

# *Jahres- abschluss 2015*

STADT  
VIERNHEIM



## **JAHRESABSCHLUSS DER STADT VIERNHEIM FÜR DAS JAHR 2015**

	SEITE
◆ ERGEBNISRECHNUNG	3
◆ ERGEBNISRECHNUNG MIT SACHKONTEN	4 - 15
◆ TEILERGEBNISRECHNUNGEN	16 - 209
◆ FINANZRECHNUNG	210 - 211
◆ TEILFINANZRECHNUNGEN	212 - 379
◆ FINANZBUCHUNGEN OHNE KOSTENSTELLEN	380
◆ VERMÖGENSRECHNUNG	381

-----

### **RECHENSCHAFTSBERICHT UND ANLAGEN**

◆ RECHENSCHAFTSBERICHT	1 - 28
◆ ANHANG	29 - 48
◆ ANLAGENÜBERSICHT	49
◆ FORDERUNGSÜBERSICHT	50
◆ VERBINDLICHKEITENÜBERSICHT	51
◆ ÜBERSICHT ÜBER DIE IN DAS FOLGEJAHR ÜBERTRAGENDEN HAUSHALTSERMÄCHTIGUNGEN	52 - 54
◆ RÜCKSTELLUNGSÜBERSICHT	55

2015

<b>Ergebnisrechnung Muster 14 für den Jahresabschluss 2015</b>						
Stadt Viernheim						
Pos.	Konten	Bezeichnung	Ergebnis 2014	Fortg. Ansatz + Reste 2015	Ergebnis 2015	Vergl. Ansatz- Ergebnis 2015
<b>00</b>		<b>Ergebnishaushalt</b>				
01	50	1 Privatrechtliche Leistungsentgelte	-1.084,25	-1.084	-1.084,25	0,25
02	51	2 Öffentlich-rechtliche Leistungsentgelte	-9.289.303,21	-9.989.370	-9.765.546,53	-223.823,47
03	548-549	3 Kostenersatzleistungen und -erstattungen	-713.275,02	-624.377	-515.178,86	-109.198,14
04	52	4 Bestandsveränderungen und akt. Egenleistg.				
05	55	5 Steuern steueräh. Ertr.einschl.Ertr.aus ges.Uml	-35.793.489,94	-37.462.850	-37.841.410,15	378.560,15
06	547	6 Erträge aus Transferleistungen	-1.122.354,20	-1.200.080	-1.200.027,35	-52,65
07	540-543	7 Ertr.a.Zuweisgn.u.Zusch.f.fld.Zwecke u.allg.Uml.	-6.784.135,87	-8.136.869	-8.279.835,60	142.966,60
08	546	8 Ertr.a.Aufl.v.Sonderp.a.Inv.zuw.-zusch.u.-Beitr.	-1.693.465,41	-1.615.996	-1.383.832,03	-232.163,97
09	53	9 Sonstige ordentliche Erträge	-5.131.883,33	-3.574.458	-4.843.879,38	1.269.421,38
<b>10</b>		<b>10 Summe der ordentlichen Erträge (Nr. 1 - 9)</b>	<b>-60.528.991,23</b>	<b>-62.605.084</b>	<b>-63.830.794,15</b>	<b>1.225.710,15</b>
11	62, 63, 640-643, 647-649, 65	11 Personalaufwendungen	9.334.436,23	9.821.711	9.425.543,85	396.167,15
12	644-646	12 Versorgungsaufwendungen	1.970.883,43	1.967.401	1.981.910,75	-14.509,75
13	60, 61, 67-69	13 Aufwendungen für Sach- und Dienstleistungen	11.851.619,84	13.014.947	11.957.419,08	1.057.527,92
14	66	14 Abschreibungen	3.819.355,87	3.680.161	3.943.768,75	-263.607,75
15	71	15 Aufw.f. Zuweisungen und Zuschü s.bes.Finanzaufw	10.027.258,31	10.432.643	9.437.585,04	995.057,96
16	73	16 Steueraufw.einschl.Aufw.a.ges.Uml.verpfl.	27.000.080,19	25.845.357	28.882.918,13	-3.037.561,13
17	72	17 Transferaufwendungen				
18	70, 74, 76	18 Sonstige ordentliche Aufwendungen	60.970,02	73.850	100.593,56	-26.743,56
<b>19</b>		<b>19 Sum. der ordentlichen Aufwendungen (Nr. 11 -18)</b>	<b>64.064.603,89</b>	<b>64.836.070</b>	<b>65.729.739,16</b>	<b>-893.669,16</b>
<b>20</b>		<b>20 Verwaltungsergebnis (Nr. 10 ./ . Nr. 19)</b>	<b>3.535.612,66</b>	<b>2.230.986</b>	<b>1.898.945,01</b>	<b>332.040,99</b>
21	56, 57	21 Finanzerträge	-1.148.333,53	-1.275.155	-1.299.832,06	24.677,06
22	77	22 Zinsen und andere Finanzaufwendungen	1.669.326,35	2.358.578	1.768.459,49	590.118,51
<b>23</b>		<b>23 Finanzergebnis (Nr. 21 - Nr. 22)</b>	<b>520.992,82</b>	<b>1.083.423</b>	<b>468.627,43</b>	<b>614.795,57</b>
<b>24</b>		<b>24 Gesamtbetr. d. ordentl Erträge (Nr. 10 + Nr. 21)</b>	<b>-61.677.324,76</b>	<b>-63.880.239</b>	<b>-65.130.626,21</b>	<b>1.250.387,21</b>
<b>24A</b>		<b>25 Gesamtb. d. ordentl. Aufwendung. (Nr.19+Nr.22)</b>	<b>65.733.930,24</b>	<b>67.194.648</b>	<b>67.498.198,65</b>	<b>-303.550,65</b>
<b>24B</b>		<b>26 Ordentliches Ergebnis (Nr. 24 ./ . Nr.25)</b>	<b>4.056.605,48</b>	<b>3.314.409</b>	<b>2.367.572,44</b>	<b>946.836,56</b>
25	59	27 Außerordentliche Erträge	-157.579,53		-1.694.983,24	1.694.983,24
26	79	28 Außerordentliche Aufwendungen	8.321,03		20.113,91	-20.113,91
<b>27</b>		<b>29 Außerordentliches Ergebnis (Nr. 27 ./ . Nr. 28)</b>	<b>-149.258,50</b>		<b>-1.674.869,33</b>	<b>1.674.869,33</b>
<b>28</b>		<b>30 Jahresergebnis (Nr. 26 und Nr. 29)</b>	<b>3.907.346,98</b>	<b>3.314.409</b>	<b>692.703,11</b>	<b>2.621.705,89</b>
33		Nachrichtlich:				
34		Summe der Jahresfehlbeträge				
<b>50</b>		<b>Ergebnisverwendung</b>				
51		Zuführung zur Rücklage				
52		Auflösung aus der Rücklage				
<b>59</b>		<b>Jahresergebnis nach Verwendung</b>	<b>3.907.346,98</b>	<b>3.314.409</b>	<b>692.703,11</b>	<b>2.621.705,89</b>

**Ergebnisrechnung mit Sachkonten**

Stadt Viernheim

Pos.	Bezeichnung	Ergebnis 2014	Fortg. Ansatz + Reste 2015	Ergebnis 2015	Vergl. Ansatz- Ergebnis 2015		
<b>01</b>	<b>Privatrechtliche Leistungsentgelte</b>	<b>-1.084,25</b>	<b>-1.084</b>	<b>-1.084,25</b>	<b>0,25</b>		
5005001	Gestattungsentgelt etc.	-1.084,25	-1.084	-1.084,25	0,25		
<b>02</b>	<b>Öffentlich-rechtliche Leistungsentgelte</b>	<b>-9.289.303,21</b>	<b>-9.989.370</b>	<b>-9.765.546,53</b>	<b>-223.823,47</b>		
5101000	Öffentlich rechtliche Verwaltungsgebühren	-310.721,98	-295.400	-310.884,11	15.484,11		
5110000	Öffentlich rechtliche Benutzungsgebühren	-8.360.219,81	-8.903.970	-8.853.055,24	-50.914,76		
5110001	Gebühren für Grubenentleerungen	-56.972,85	-60.000	-64.658,45	4.658,45		
5110002	Unterrichtsgebühr f. Musikpädagog. Projekt	60,00					
5150000	Erträge aus Bußgeldern u. Verwarnungen	-561.448,57	-730.000	-536.948,73	-193.051,27		
<b>03</b>	<b>Kostenersatzleistungen und -erstattungen</b>	<b>-713.275,02</b>	<b>-624.377</b>	<b>-515.178,86</b>	<b>-109.198,14</b>		
5481001	Erstattung von Wahlkosten	-34.856,91	-8.000		-8.000,00		
5482001	Erstattung vom Kreis			-36.108,00	36.108,00		
5483001	Recycling-Bonus für Altpapier/ Sonderabfälle	-35.894,49	-38.000	-34.711,09	-3.288,91		
5485002	Personalkostenerstattung durch SVD u.a.	-293.751,45	-277.500	-276.877,02	-622,98		
5485003	Verwaltungskostenbeiträge	-28.233,28	-35.100	-28.616,34	-6.483,66		
5485004	Entgelt für Hausverwaltung Seegartenstr. 11	-6.777,26	-6.777	-6.813,69	36,69		
5485005	Personalkostenerstattung	-6.937,53	-6.500	-7.002,70	502,70		
5488002	Ersatzleistung Golfclub	-21.100,00		-20.000,00	20.000,00		
5488003	Ausgleichsbeträge Sanierung "Vhm Innenstadt"	-220.622,00	-200.000	-25.651,59	-174.348,41		
5490001	Erstattung f.Beseitigung ordnungswidriger Zustände	-2.946,96	-1.500	-4.206,13	2.706,13		
5490002	Erstattung von Beerdigungskosten	-2.570,00	-3.000	-13.447,70	10.447,70		
5490003	Erstattung für Einsätze der Feuerwehr	-36.463,82	-30.000	-40.239,40	10.239,40		
5490006	Einnahme a. Teilnahm.beitr. f. Studienreisen etc.		-15.000	-1.839,00	-13.161,00		
5490007	Nebenerlöse aus Partnerschaften	-766,32		-1.138,20	1.138,20		
5490008	Einnahme aus Teilnahmebeiträge für Fahrten	-22.355,00	-3.000	-18.528,00	15.528,00		
<b>04</b>	<b>Bestandsveränderungen und andere akt. Eigenleistg.</b>						
<b>05</b>	<b>Steuern steuerähnl. Ertr.einschl.Ertr.aus ges.Uml.</b>	<b>-35.793.489,94</b>	<b>-37.462.850</b>	<b>-37.841.410,15</b>	<b>378.560,15</b>		
5500100	Gemeindeanteil an Gemeinschaftssteuern	-15.687.231,44	-16.479.020	-16.424.637,76	-54.382,24		
5504000	Gemeindeanteil an der Umsatzsteuer	-1.167.477,12	-1.244.330	-1.336.815,38	92.485,38		
5551000	Grundsteuer A	-19.228,00	-19.500	-19.191,62	-308,38		
5552000	Grundsteuer B	-5.328.147,23	-5.300.000	-5.300.522,72	522,72		
5553000	Gewerbesteuer	-12.672.834,48	-13.500.000	-13.694.618,09	194.618,09		
5559120	Steuern aus Spielautomaten	-847.758,55	-850.000	-991.688,86	141.688,86		
5559200	Hundesteuer	-70.813,12	-70.000	-73.935,72	3.935,72		
<b>06</b>	<b>Erträge aus Transferleistungen</b>	<b>-1.122.354,20</b>	<b>-1.200.080</b>	<b>-1.200.027,35</b>	<b>-52,65</b>		
5477000	Ausgleichsleistungen Familienleistungsgesetz	-1.122.354,20	-1.200.080	-1.200.027,35	-52,65		
<b>07</b>	<b>Ertr.a.Zuweisgn.u.Zusch.f.lfd.Zwecke u.allg.Uml.</b>	<b>-6.784.135,87</b>	<b>-8.136.869</b>	<b>-8.279.835,60</b>	<b>142.966,60</b>		
5400102	Zuweisung Bund "Aktive Kernbereiche"		-10.000		-10.000,00		
5401001	Allg Finanzzuweis d Landes nach FAG	-28.300,00	-7.100	-32.081,70	24.981,70		
5401010	Schlüsselzuweisungen	-5.427.848,00	-7.034.863	-6.990.001,96	-44.861,04		
5410300	Sonstige Zuweisungen des Landes	-133.806,40	-17.000	-52.560,00	35.560,00		
5410301	Zuwendung von LWV	-5.000,00	-2.000	-2.000,00			
5410302	Zuweisung vom Land für Ganztagesprogramm nach Maß	-207.000,06	-207.000	-207.000,06	0,06		

**Ergebnisrechnung mit Sachkonten**

Stadt Viernheim

Pos.	Bezeichnung	Ergebnis 2014	Fortg. Ansatz + Reste 2015	Ergebnis 2015	Vergl. Ansatz- Ergebnis 2015		
5410303	Zuweisung f. Förderprogramm "Lokale Ökonomie"	-55.632,31		-26.637,63	26.637,63		
5410304	Zuweisung Land "Aktive Kernbereiche"		-10.000		-10.000,00		
5410306	Zuweisung Kreis f. integrierte Konzepte		-50.000	-54.839,16	4.839,16		
5421000	Zuweisungen für lfd Zwecke vom Land	-115.290,00	-90.000	-117.223,72	27.223,72		
5421001	Zuschuss vom Land für Musikpädagogisches Projekt	-28.322,40	-30.452	-31.832,38	1.380,38		
5421002	Zuweisung d. Landes zu d. Personal- und Sachkosten	-21.024,94	-20.700	-20.948,63	248,63		
5421003	Zuw. Land-Bambiniprogramm letztes Kindergartenjahr	-327.000,00	-322.000	-336.000,00	14.000,00		
5422002	Zuweisungen des Kreises	-25.500,00	-25.000	-30.500,00	5.500,00		
5422003	Zuweisung Kreis für Integration	-29.622,39	-16.000	-36.100,00	20.100,00		
5423001	Zuweisung von LWV	-6.438,00	-6.444	-6.444,00			
5428001	Erstattung von Personalkosten	-11.893,08		-3.885,00	3.885,00		
5428002	Zuschuss für Unterstützung der Selbsthilfegruppen	-4.500,00	-16	-7.650,00	7.634,00		
5428003	Spenden	-71.150,39		-35.838,17	35.838,17		
5430100	Schuldendiensthilfen vom Land	-285.807,90	-288.294	-288.293,19	-0,81		
<b>08</b>	<b>Ertr.a.Aufl.v.Sonderp.a.Inv.zuw.-zusch.u.-Beitr.</b>	<b>-1.693.465,41</b>	<b>-1.615.996</b>	<b>-1.383.832,03</b>	<b>-232.163,97</b>		
<b>09</b>	<b>Sonstige ordentliche Erträge</b>	<b>-5.131.883,33</b>	<b>-3.574.458</b>	<b>-4.843.879,38</b>	<b>1.269.421,38</b>		
5300101	Miete (Polizei)	-16.083,12	-16.100	-16.083,12	-16,88		
5300102	Mietnebenleistungen (Polizei)	-40.748,57	-41.000	-35.962,07	-5.037,93		
5300103	Miete (BHKW-Anlage Stadtwerke und T-Mobile)	-16.038,18	-16.713	-16.038,18	-674,82		
5300104	Miete (BfA, DGB und Automatenaufstellung)	-3.424,00	-3.400	-3.132,00	-268,00		
5300105	Pacht für Plakatsäulen	-9.694,94	-12.000	-11.830,40	-169,60		
5300106	Mieten für Wohngrundstücke	-86.429,98	-91.110	-112.524,04	21.414,04		
5300107	Mietnebenleistungen für Wohngrundstücke	-32.381,98	-35.200	-32.994,64	-2.205,36		
5300108	Mieten für 9 WE Wasserstr. 5-9	-19.350,36	-19.450	-19.847,52	397,52		
5300109	Mietnebenleistungen für 9 WE Wasserstr. 5-9	-10.345,44	-11.000	-10.282,29	-717,71		
5300110	Miete Wasserstr. 20	-687,96	-729	-729,42	0,42		
5300111	Mietnebenleistungen Wasserstr. 20	-2.816,81	-2.500	-1.863,93	-636,07		
5300112	Mieten für Werkstr. 29a	-27.247,80	-24.000	-29.208,07	5.208,07		
5300113	Mietnebenleistungen für Werkstr. 29a	-22.602,25	-22.100	-17.712,93	-4.387,07		
5300115	Überlassung Wasserstr. 14 an AWO	-3.190,27	-3.190	-3.190,27	0,27		
5300116	Pacht für landwirtschaftliche Grundstücke	-17.605,51	-17.845	-17.522,55	-322,45		
5300117	Pacht für Gewergrundstücke	-41.222,44	-43.158	-41.874,41	-1.283,59		
5300118	Pacht für Schuttabladeplatz	-2.046,00	-2.046	-2.046,00			
5300121	Nutzungsentgelt Friedrich-Ebert-Str.31, 32 u. 32a	-19.962,21	-23.000	-23.023,24	23,24		
5300122	Mietnebenleistung. Friedr.-Ebert-Str. 31,32 u. 32a	-7.769,54	-11.000	-8.362,08	-2.637,92		
5300123	Mieten	-153.963,46	-155.290	-156.252,09	962,09		
5300125	Mietnebenleistungen	-158.143,88	-153.779	-147.922,11	-5.856,89		
5300126	Mieteinnahmen	-632,20	-50	-24,00	-26,00		
5300127	Miete/Anerkennungsgebühr DLRG	-5,11	-6	-5,11	-0,89		
5300128	Nutzungsentgelt für BHKW	-357,06	-357	-357,06	0,06		
5300129	Pacht	-10.298,13	-10.265	-10.467,72	202,72		
5300130	Miete für PKW-Abstellplätze	-7.774,42	-7.774	-67.798,58	60.024,58		
5300131	Pacht für Schrebergärten	-4.792,34	-4.790	-6.236,49	1.446,49		
5300132	Miete für Grillhaus	-22.482,50	-19.000	-21.800,00	2.800,00		

2015

**Ergebnisrechnung mit Sachkonten**

Stadt Viernheim

Pos.	Bezeichnung	Ergebnis 2014	Fortg. Ansatz + Reste 2015	Ergebnis 2015	Vergl. Ansatz- Ergebnis 2015		
5300133	Miete für Gaststätte	-26.537,63	-31.579	-27.317,67	-4.261,33		
5300134	Miete für Bürgerhaussäle	-8.041,00	-10.000	-10.727,38	727,38		
5300135	Miete für Räume KuBuS	-56.883,72	-91.894		-91.894,00		
5300136	Miete für Wohnungen	-5.016,00	-5.470	-5.472,00	2,00		
5300137	Miete für Gymnastik- und Ballettraum	-3.600,00	-3.600	-3.600,00			
5300138	Mietnebenleistungen Wohnhaus Tierheim	31,88	-500	-463,54	-36,46		
5300140	Nutzungsentgelt "Altes Kino"	-350,00	-1.000	-935,00	-65,00		
5303000	Nebenerlöse aus Veranstaltungen	-5.444,77	-2.878	-5.361,55	2.483,55		
5303002	Nebenerlöse aus Innenstadtfest	-24.556,00					
5309100	Konzessionsabgaben	-1.800.000,00	-1.650.000	-1.504.942,27	-145.057,73		
5309903	Gebühren für Leihinstrumente	-15.531,00	-12.000	-15.267,00	3.267,00		
5309904	Eintrittsgelder	-89,00	-850		-850,00		
5309905	Gebühren für Kurse und Seminare	-111.578,20	-150.000	-108.949,12	-41.050,88		
5309906	Gebühren aus Auftragsmaßnahmen	-730,00	-6.000	-5.568,00	-432,00		
5309907	Eintrittsgelder VHS	-445,00	-1.000	-469,00	-531,00		
5309908	Prüfungs- und Zeugnisgebühren	-12,00	-1.000	-27,00	-973,00		
5309909	Benutzungsgebühren	-6.311,54	-9.000	-7.485,90	-1.514,10		
5309910	Miete für Tennisplätze	-127,50	-100	-195,00	95,00		
5309912	Abstandszahlungen			-3.690,50	3.690,50		
5309913	Familienstambücher	-2.702,00	-2.500	-2.422,00	-78,00		
5309914	Entgelt für Brandsicherheitsdienst	-9.032,00	-10.000	-5.304,00	-4.696,00		
5309915	Werbung/Inserate im Arbeitsplan	-3.064,00	-3.800	-3.012,00	-788,00		
5309916	Erlös aus Verkauf von Büchern	-660,73	-400	-709,34	309,34		
5309917	Entgelt für Parkvorrechte -Tiefgarage-	-24.855,93	-23.000	-27.358,18	4.358,18		
5309918	Erlös aus Holzverkauf	-13.816,38	-5.000	-8.861,97	3.861,97		
5309919	Zurverfügungstellen von Container-Standplätzen	-40.824,52	-40.000	-49.035,66	9.035,66		
5380003	Ertrag aus Entnahme Pensionsrückstellungen	-81.892,00	-92.067	-396.576,00	304.509,00		
5380004	Ertrag aus Entnahme Beihilferückstellungen	-27.570,00	-29.978	-116.757,00	86.779,00		
5380007	Erträge a.d. Auflösung v. FAG Rückstellungen	-1.643.300,00	-549.100	-1.367.500,00	818.400,00		
5399001	Ersätze Grillhaus	-733,76	-150	-586,54	436,54		
5399002	Ersatz für Neujahrs-Glückwunschentheb.	-540,00	-500	-485,00	-15,00		
5399004	Ersätze	-420.838,78	-94.240	-325.819,49	231.579,49		
5399007	Ablösebeiträge für Pkw-Abstellplätze	-58.275,00		-18.450,00	18.450,00		
5399009	Erträge aus Herabsetzung der PWB	-460,29					
5399011	Ersätze Schmittsberg II			-5.440,95	5.440,95		
<b>10</b>	<b>Summe der ordentlichen Erträge (Pos. 1 - 9)</b>	<b>-60.528.991,23</b>	<b>-62.605.084</b>	<b>-63.830.794,15</b>	<b>1.225.710,15</b>		
<b>11</b>	<b>Personalaufwendungen</b>	<b>9.334.436,23</b>	<b>9.821.711</b>	<b>9.425.543,85</b>	<b>396.167,15</b>		
6201000	Entg. für geleist. Arbeitszeit (einschl. Zulagen)	5.277.817,19	5.570.340	5.379.706,93	190.633,07		
6290001	Entgelt für Tätigkeit im Museum	24.827,20	15.320	19.634,88	-4.314,88		
6290004	Engelte für Lehrer	145.852,84	175.000	155.412,55	19.587,45		
6290005	Musikpädagogisches Projekt	6.937,53	6.976	7.002,70	-26,70		
6290006	Entgelte für Lehrer der div. Kurse und Seminare	84.473,02	110.000	83.310,30	26.689,70		
6290007	Aufwand für Auftragsmaßnahmen	350,00	5.000	3.265,00	1.735,00		
6290008	Entgelt an Mitarbeiter	23.487,50	25.000	21.047,00	3.953,00		
6290009	Ganztagesprogramm nach Maß	206.389,81	207.000	201.967,07	5.032,93		

**Ergebnisrechnung mit Sachkonten**

Stadt Viernheim

Pos.	Bezeichnung	Ergebnis 2014	Fortg. Ansatz + Reste 2015	Ergebnis 2015	Vergl. Ansatz- Ergebnis 2015		
6290011	Honorare für Vorträge bei Veranstaltungen	240,00	2.320	475,00	1.845,00		
6290012	Aufwendungen Stadtorchester	4.800,00	4.800	4.800,00			
6301000	Dienst-, Amtsbezüge einschl. tarifl. Zulagen	1.843.577,49	1.888.720	1.816.802,05	71.917,95		
6401000	AG-Anteil zur Sozialvers. Entgeltbereich	1.029.702,22	1.094.975	1.034.042,14	60.932,86		
6420000	Beiträge z. Berufsgenossenschaft u. Unfallvers.	100.748,42	108.600	101.324,98	7.275,02		
6470000	Zukunftsicherung/Zusatzversorg. Entgeltbereich	430.226,82	468.060	437.553,72	30.506,28		
6490100	Beihilfen Bezügebereich	124.771,39	107.300	127.862,17	-20.562,17		
6491000	Beihilfen Entgeltbereich	1.164,55	5.100	1.139,90	3.960,10		
6550000	Aufwendungen für Dienstjubiläen u.ä.	3.013,20		4.408,00	-4.408,00		
6550001	Aufwendungen für Dienstjubiläen u.ä. Personalrat	727,63	1.200	870,00	330,00		
6560000	Aufw. für Belegschaftsveranstaltungen	6.238,51	6.000	6.833,38	-833,38		
6590001	Vorschlagswesen	15,00	500	51,05	448,95		
6590002	Arbeitsmedizinische Untersuchungen	9.532,99	9.100	8.329,32	770,68		
6590003	Ärztliche Untersuchung	1.104,71	1.000	1.175,00	-175,00		
6590004	Erw. v. Verbundkart. f. Hallenbad u. Waldschwimb.	645,21	400	292,11	107,89		
6590005	Betriebliches Gesundheitsmanagement	7.793,00	9.000	8.238,60	761,40		
<b>12</b>	<b>Versorgungsaufwendungen</b>	<b>1.970.883,43</b>	<b>1.967.401</b>	<b>1.981.910,75</b>	<b>-14.509,75</b>		
6441000	Beihilfen an Versorgungsempfänger	83.728,31	71.400	87.881,22	-16.481,22		
6450100	Aufw. an Versorgungskassen Beamte	977.941,12	1.198.385	983.682,53	214.702,47		
6460100	Zuführung zu Pensionsrückstellungen	734.150,00	575.632	819.039,00	-243.407,00		
6461000	Zuführung zu Beihilferückstellungen	175.064,00	121.984	91.308,00	30.676,00		
<b>13</b>	<b>Aufwendungen für Sach- und Dienstleistungen</b>	<b>11.851.619,84</b>	<b>13.014.947</b>	<b>11.957.419,08</b>	<b>1.057.527,92</b>		
6010100	Aufw. für Büromat. u. Drucks. d. Verw. u. ähnl. Einrichtungen	1.004,61	1.350	3.073,12	-1.723,12		
6010101	Geschäftsausgaben	136.473,50	149.930	142.264,76	7.665,24		
6010102	Geschäftsausgaben Wahlen	10.527,46	52.500	30.188,46	22.311,54		
6010103	Geschäftsausgaben "Sonnenschein"	4.563,34	3.500	2.709,60	790,40		
6011000	Lehr- und Unterrichtsmittel	4.607,55	7.280	5.774,66	1.505,34		
6020001	Löschwasser, chem. Brandbekämpfungsmittel	1.899,82	2.000	10,20	1.989,80		
6030201	Mittel für Gesundheitspflege	508,29	1.100	657,71	442,29		
6050001	Energie, Wasser, Abwasser BWST Kämmereiamt		1.201.000		1.201.000,00		
6051000	Strom	196.181,36		163.327,93	-163.327,93		
6051001	Betriebspauschale Straßenbeleuchtung	582.214,86	600.000	671.177,35	-71.177,35		
6051002	Betriebskosten Tiefgarage	32.266,52	32.500	33.013,38	-513,38		
6051003	Betriebskosten für Signalanlagen	8.091,10	8.500	11.222,61	-2.722,61		
6052000	Gas	11.513,19		11.877,67	-11.877,67		
6053000	Fernwärme	491.397,99		266.359,32	-266.359,32		
6056000	Wasser	38.100,98		39.482,21	-39.482,21		
6057000	Abwasser	18.270,00		22.062,55	-22.062,55		
6057001	Niederschlagsgebühr	723.852,54	800.000	734.840,83	65.159,17		
6058000	Bewirtschaftungskosten Wasserstr. 5-9	15.157,60	15.300	16.871,40	-1.571,40		
6058001	Bewirtschaftungskosten Wasserstr. 16-18	8.095,89	9.400	8.176,72	1.223,28		
6058002	Bewirtschaftungskosten Bahnhofstr. 11	6.939,25	7.680	7.476,15	203,85		
6058004	Mietnebenleistungen	11.354,62	9.600	9.600,00			
6065001	Aufstellung von Wegweisertafeln etc.		5.000		5.000,00		
6065003	Aufstellung von Verkehrszeichen etc.	7.157,66	14.000	7.343,34	6.656,66		

2015

**Ergebnisrechnung mit Sachkonten**

Stadt Viernheim

Pos.	Bezeichnung	Ergebnis 2014	Fortg. Ansatz + Reste 2015	Ergebnis 2015	Vergl. Ansatz- Ergebnis 2015		
6065004	Aufstellung von Straßennamensschildern	719,45	1.500	977,96	522,04		
6065006	Ankauf von Streusalz	5.260,25	20.000		20.000,00		
6070000	Aufw. für Berufskleidung, Arbeitsschuttmittel	26.645,74	43.700	26.226,63	17.473,37		
6070001	Ausrüstungsgegenstände Uniformen Kapelle	370,36	1.000	378,76	621,24		
6081000	Reinigungsmaterial	2.354,41		2.118,50	-2.118,50		
6089000	übriger sonstiger Materialaufwand	20.486,21		18.717,12	-18.717,12		
6089001	Besonderer Unterhaltungsaufwand	3.782,03	6.800	5.530,45	1.269,55		
6089002	Familienstambücher	1.273,87	2.500	1.747,23	752,77		
6089003	Materialaufwand	1.115,00	2.000	4.180,66	-2.180,66		
6089004	Anschaffung von Büchern	32.984,83	19.000	32.139,00	-13.139,00		
6089005	Erwerb von Zeitungen und Zeitschriften	4.180,92	4.100	4.577,90	-477,90		
6089007	Besonderer Unterhaltungsaufwand Waldsporthalle	150,66	500	442,31	57,69		
6089008	Materialaufwand u.ä.	6.696,78	7.800	5.711,72	2.088,28		
6101001	Verpflegungskosten	18.162,43	20.000	19.751,63	248,37		
6131000	Aufw. Entsch. ehrenamtl. Tätige	98.010,68	139.700	105.388,46	34.311,54		
6131001	Entschädigung für Anhörungsausschuss		190		190,00		
6131002	Entschädigung für Ausländerbeirat		1.100	105,00	995,00		
6131003	Entschädigung für Gutachterausschuss		840		840,00		
6161000	Instandh. Gebäude, Außenanl. (Bauunterhaltung)	603.142,91	674.900	615.090,72	59.809,28		
6161001	Insth.Geb.,Außenanl.(Bauunterhalt.) Oberlück 23	76.002,02		5.928,19	-5.928,19		
6161002	Insth.Geb.,Außenanl.(Bauunterhalt.)Fr.-Ebert-Str.32a	5.276,59	18.000	21.621,90	-3.621,90		
6161003	Insth.Geb.,Außenanl.(Bauunterhalt.) Tierschutz	599,27	1.000	421,37	578,63		
6161004	Instandhaltungsrücklage Wasserstr. 5-9		1.586		1.586,00		
6161005	Unterh. des Geb. u. baul. Anlagen (bebaute Grdst.)	36.391,33	72.500	59.276,21	13.223,79		
6161007	Unterh. d. Schuttabladeplatzes u. baul. Anlagen	3.688,41	20.000	26.134,38	-6.134,38		
6161008	Kappenabdichtung für Deponie	21.388,81	10.000		10.000,00		
6161009	Bauliche Unterhaltung der Pumpwerke	100.450,92	600.000	44.921,59	555.078,41		
6161010	Unterhaltung der Denkmäler	5.612,40	4.000		4.000,00		
6161011	Bauliche Unterhaltung der Tiefgaragen	13.758,68	50.000	17.075,91	32.924,09		
6163000	Instandh. von Einrichtungen und Ausstattungen	116.065,41	127.242	208.839,78	-81.597,78		
6163001	Instandh. von Büchern, Ersatzbeschaffungen	2.039,90	2.300	1.484,22	815,78		
6163003	Instandh. v. Einricht.- u. Ausstatt. BWST KFS	2.098,11	3.000	2.561,29	438,71		
6163004	Instandh. v. Einricht.- u. Ausstatt. BWST Soz.amt	1.278,26	4.000	1.289,80	2.710,20		
6165001	Unterhaltung Straßen, Wege, Plätze	204.007,17	300.000	262.793,73	37.206,27		
6165004	Bauliche Unterhaltung des Kanalnetzes	65.761,78	100.000	37.777,42	62.222,58		
6165005	Optische Inspektion des Kanalnetzes	135.043,24	110.000	165.601,37	-55.601,37		
6165006	Unterh. d. Ableitungs- u. Bannholzgrabens	41.403,38	37.000	29.796,18	7.203,82		
6165007	Unterhaltung der Oberflächenentwässerung	17.591,46	10.000	13.171,98	-3.171,98		
6165008	Pflege Versickerungsfläche Bannholzgraben	79.033,55	60.000	83.794,39	-23.794,39		
6165011	Unterhaltung Verkehrszeichen und Signalanlagen	31.050,84	20.000	28.005,47	-8.005,47		
6165012	Anschaffung u. Unterhaltung bewegl.Verkehrszeichen	2.391,96	1.000	957,96	42,04		
6165013	Unterhaltung der Kinderspiel- und Bolzplätze	62.785,32	61.000	57.747,79	3.252,21		
6165014	Unterhaltung der Parkscheinautomaten	3.046,35	3.000	6.493,49	-3.493,49		
6165015	Unterhaltungen der Straßenmarkierungen	3.195,67	12.000	17.227,11	-5.227,11		
6165016	Unterhaltung der Anlagen	607.027,42	571.200	684.401,49	-113.201,49		
6165017	Unterhaltung des Industriestammgleises		1.000		1.000,00		



2015

**Ergebnisrechnung mit Sachkonten**

Stadt Viernheim

Pos.	Bezeichnung	Ergebnis 2014	Fortg. Ansatz + Reste 2015	Ergebnis 2015	Vergl. Ansatz- Ergebnis 2015		
6165018	Unterhaltung von Ingenieurbauwerken	17.247,42	50.000	4.212,82	45.787,18		
6166001	Wartung der Turmuhr der St. Apostelkirche		200		200,00		
6166002	Wartung der Signalanlagen	47.469,86	55.000	48.581,03	6.418,97		
6169001	Unterhaltung der OEG-Warte-Hallen	8.746,50	8.500	10.933,13	-2.433,13		
6171000	Aufwendungen für Fremdensorgung	2.327,16		2.320,38	-2.320,38		
6171001	Sanierungskosten Dieselstr. 2-4	1.237,00					
6173000	Fremdreinigung	323.252,86		332.794,82	-332.794,82		
6173001	Leerung der städtischen Papierkörbe	191.081,73	195.000	194.502,00	498,00		
6173002	Straßenreinigung vor städtischen Grundstücken	361.162,14	368.400	367.626,84	773,16		
6173004	Abfuhr wild abgelagerter Abfälle	19.422,44	10.000	12.207,72	-2.207,72		
6173005	Reinhaltung der Altglascontainerstandplätze	25.074,16	25.000	25.282,07	-282,07		
6173006	Unterhaltung der Straßenentwässerung	62.143,25	100.000	105.971,86	-5.971,86		
6179001	Bürokommunikationskosten	53.001,86	56.000	37.642,43	18.357,57		
6179002	Kosten für die Aufstellung des Haushaltsplanes	146,19	1.000	266,88	733,12		
6179003	Beseit. ordnungsw. Zust./sonst. Ordnungsmaßnahmen	19.127,36	10.000	16.020,04	-6.020,04		
6179004	Übernahme von Beerdigungskosten	7.426,80	5.000	15.555,89	-10.555,89		
6179005	Ungeziefer-, Seuchenbekämpfung	216,58	1.000		1.000,00		
6179007	Kosten für Grubenentleerungen	27.770,08	28.000	31.841,90	-3.841,90		
6179008	Kosten für Reisepässe und Personalausweise	125.304,20	120.000	130.128,08	-10.128,08		
6179009	Zahlungen an Eigenbetrieb "Stadtbetrieb"	2.136.289,93	2.278.000	2.197.289,55	80.710,45		
6179010	Leistungen des Eigenbetriebes "Stadtbetrieb"	58.705,96	67.000	58.389,20	8.610,80		
6179011	Kosten für digitale Archivierung	7.902,72	8.400	7.966,08	433,92		
6179012	Abrechnung Sanierungsmaßnahme Innenstadt	92.221,66	50.000	18.493,00	31.507,00		
6179013	Vernetzungskosten (Internetportal)	668,19	1.000	668,19	331,81		
6179014	EDV-Dienstleistungen	1.468,24	2.900	1.667,90	1.232,10		
6179015	Wachhundkontrolldienst	7.568,40	7.200	5.105,10	2.094,90		
6701000	Mieten, Pachten, Erbbauzinsen	189.843,12	226.182	157.448,40	68.733,60		
6701001	Miete und Wartung für Geräte	25.360,49	22.500	24.495,48	-1.995,48		
6701002	Miete für Fernsprechanlage	27.116,16	27.500	27.134,61	365,39		
6701003	Miete für Alarmanlage der Stadtkasse	1.740,22	1.750	1.778,50	-28,50		
6701004	Mieten für EDV-Geräte		500		500,00		
6701007	Gestattungsentgelt	7.500,00	7.500	7.500,00			
6701008	Miete u. Unterhaltung EDV	8.578,59	8.000	8.528,59	-528,59		
6701009	Miete für Biomüllgefäße	155.390,98	165.000	156.110,68	8.889,32		
6701011	Mietanteile für Räume VHS	1.421,88					
6701012	Miete Gymnastikhalle "Altes Kino"	22.298,99	23.400	22.685,50	714,50		
6710001	Leasing für KFZ	30.202,59	26.300	26.051,05	248,95		
6710002	Leasing von PC	34.365,00	43.800	32.446,92	11.353,08		
6710003	Leasing von iPads	7.142,50	6.700	7.330,54	-630,54		
6720000	Lizenzen und Konzessionen		300		300,00		
6730000	Gebühren	48.045,14	4.275	50.042,25	-45.767,25		
6730001	Prüfung der Jahresrechnung/Bilanz	45.227,80	50.000	34.034,91	15.965,09		
6730002	Gebühren für Alarminrichtungen	1.234,02	3.000	4.426,30	-1.426,30		
6750000	Bankspesen / Kosten d. Geldverkehrs u.d. Kapitalbeschaffung	3.621,84	6.000	3.361,68	2.638,32		
6771000	Aufw. für Sachverst., Rechtsanwälte u. Gerichtskosten	51.526,72	75.000	53.441,19	21.558,81		

**Ergebnisrechnung mit Sachkonten**

Stadt Viernheim

Pos.	Bezeichnung	Ergebnis 2014	Fortg. Ansatz + Reste 2015	Ergebnis 2015	Vergl. Ansatz- Ergebnis 2015		
6779000	Aufw. für andere Beratungsleistungen		1.500		1.500,00		
6779001	Service- und Beratungsleistungen	65.085,70	63.000	63.642,44	-642,44		
6780001	Aufw. f. Ausländerbeirat u. Integrationsmaßnahmen	46.068,38	46.000	45.474,41	525,59		
6790001	Kanalinformationssystem	26.696,64	25.000	12.105,25	12.894,75		
6790002	Musikausbildung des Musikkorps	3.524,01	2.000	3.375,88	-1.375,88		
6790003	Frauen-Nachttaxi	3.447,80	6.000	2.720,40	3.279,60		
6790004	Benutzerentgelte an KIV	186.349,90	208.000	199.776,65	8.223,35		
6790005	Kostenanteil am Ordnungs- Behördenbezirk	58.650,17	28.500	31.289,27	-2.789,27		
6790006	Erstellung eines Gestaltungskonzeptes	31.990,00	33.560	33.796,00	-236,00		
6790007	Lesewettbewerbe, Dichterlesungen etc.	479,53	700	1.165,60	-465,60		
6790008	Bewirtschaftung	3.558,60	3.650	3.558,60	91,40		
6790009	Durchführung eines Fastnachtsumzugs	5.259,92					
6790011	Stadtentwicklung/Bauleitplanung	24.761,52	132.000	78.292,34	53.707,66		
6790014	Fuhrleistungen	764.513,26	760.000	753.263,29	6.736,71		
6790015	Sammelstelle für Sonderabfall	111.319,50	125.000	105.421,99	19.578,01		
6790016	Betriebskosten Grünschnitt-Kompostieranlage	102.317,25	100.000	103.864,50	-3.864,50		
6790018	Holz einschlag/Waldbewirtschaftung	30.963,96	15.000	16.289,34	-1.289,34		
6790019	Aufwendungen Internet	3.287,97	3.200	3.742,55	-542,55		
6790020	Projekte aus dem Sportentwicklungsplan	18.408,18	13.000	16.531,25	-3.531,25		
6790021	Gutachten	19.179,84	65.000	1.628,82	63.371,18		
6790023	Pflege u. Wartung GIS	2.848,86	3.900	4.200,70	-300,70		
6790024	Projekt "Deutsch für den Schulstart"		6.480		6.480,00		
6790026	Sprachförderung		5.100	1.004,90	4.095,10		
6810000	Aufw. für Zeitungen u Fachlit. d. Verw. u ähnl. Einrichtungen	865,80	1.000	702,89	297,11		
6831000	Datenübertragungskosten	1.571,88	2.300	2.874,38	-574,38		
6832000	Telefonkosten	24.176,88	29.586	24.206,53	5.379,47		
6850000	Reisekosten	7.601,91	11.595	6.569,70	5.025,30		
6850001	Reisekosten (Stadtmarketing)		250		250,00		
6860101	Verfügungsmittel des Stadtverordnetenvorstehers	40,00	461		461,00		
6860102	Verfügungsmittel des Bürgermeisters	1.310,00	1.500	1.050,00	450,00		
6861001	Aufwendungen Agenda 21	1.249,17	2.500	2.766,24	-266,24		
6861003	Ausg. f. Inform. u. Dokum. Öffentlichkeitsarbeit	1.745,37	2.250	2.749,07	-499,07		
6861005	Öffentlichkeitsarbeit für Projekte		1.500	190,07	1.309,93		
6861006	Öffentlichkeitsarbeit Energieeffizienz	20.695,50	30.200	12.820,00	17.380,00		
6861007	Werbung	343,19	400	188,66	211,34		
6861008	Werbung VHS	4.087,47	7.000	3.806,72	3.193,28		
6862000	Aufw. für Gästebewirtung (Repräsentation)	2.369,11	4.125	2.901,51	1.223,49		
6869001	Ehrungen, Auszeichnungen			1,10	-1,10		
6869002	Repräsentationen, Ehrungen	142,03	600	103,82	496,18		
6869003	Repräsentationen, Ehrengaben	9.090,14	18.500	11.020,09	7.479,91		
6869004	Ankauf von Repräsentationsgegenständen	1.092,00	1.000	250,00	750,00		
6869005	Aufwand für Sportlerehrung	2.149,00	1.800	2.057,75	-257,75		
6869006	Präsente	889,69	1.100	303,99	796,01		
6880000	Aufw. für Fort- und Weiterbildung	40.940,23	73.110	57.303,42	15.806,58		
6880001	Weitere Verwaltungsreform	9.525,41	6.500	1.396,33	5.103,67		
6880002	Hausinterne Fortbildungen	914,20	918	942,10	-24,10		

**Ergebnisrechnung mit Sachkonten**

Stadt Viernheim

Pos.	Bezeichnung	Ergebnis 2014	Fortg. Ansatz + Reste 2015	Ergebnis 2015	Vergl. Ansatz- Ergebnis 2015		
6880003	Seminare für Auszubildende		400		400,00		
6880004	Aufw. f. Fort- u. Weiterbildung (Stadtmarketing)		200		200,00		
6890001	Informationen	7.788,04	11.000	9.113,17	1.886,83		
6890002	Aufwand für Informationsfahrten		100		100,00		
6900002	Grundsteuer, Versicherungen und sonstige Abgaben		112.300		112.300,00		
6909000	Beiträge für sonstige Versicherungen	121.328,62	91.550	123.944,15	-32.394,15		
6909001	Künstlersozialversicherung	7.584,29	7.200	6.731,80	468,20		
6910000	Beitr. Wirtschaftsverb. & Berufsvertr. sonst. Vereinigungen	111.033,67	113.920	107.437,99	6.482,01		
6910001	Mitgliedsbeiträge (Haupt- u. Rechtsamt)	120,00	450	120,00	330,00		
6910002	Mitgliedsbeiträge (Piste)	1.374,00	865	865,00			
6910003	Beiträge an Verbände und Gema	2.957,66	3.413	2.793,49	619,51		
6920000	Aufw. für Schadensersatzleistungen	100,60	1.600	5.440,95	-3.840,95		
6970100	Einstellungen in sonst. Sonderposten	233.450,00		466.863,00	-466.863,00		
6993001	Durchführung 4nheimer Stadtfest	85.448,42		42,15	-42,15		
6993002	Ausschmückung der Innenstadt in der Weihnachtszeit	2.129,87	17.500	15.344,97	2.155,03		
6993004	Durchführung eines Weihnachtsmarktes	26.142,53	13.000	22.945,46	-9.945,46		
6993006	kleine Energiemaßnahmen einschließlich Gutachten	96.192,43	82.000	82.231,74	-231,74		
6993007	Innenstadt: Belebung, Förderung der Attraktivität	27.435,11	45.000	31.104,86	13.895,14		
6993008	Standortmarketing	12.145,86	12.000	11.900,00	100,00		
6993009	Kassenverlustgelder		100		100,00		
6993010	Betriebskosten für KFZ	77.324,82	102.400	89.780,81	12.619,19		
6993011	Dienstfahräder	190,10	360	62,25	297,75		
6993013	Sachkosten	2.418,57	2.450	2.793,52	-343,52		
6993014	Veranstaltungen/ Öffentlichkeitsarbeit	9.727,74	8.784	11.567,98	-2.783,98		
6993015	Ausstellung, Konzerte, Exkursion, Veranstaltung etc.	3.987,44	2.245	5.363,72	-3.118,72		
6993016	Veranstaltungen	955,07	1.000	466,65	533,35		
6993017	Veranstaltungen etc.	1.420,04	1.750	2.373,07	-623,07		
6993018	Altenveranstaltungen/ Öffentlichkeitsarbeit	6.758,41	6.500	2.880,26	3.619,74		
6993019	Aufw. f. Partnerschaftsst. u. sonst. intern. Kont.	16.431,13	19.000	20.299,31	-1.299,31		
6993022	Gesunde-Städte-Projekt/ Bürgerschftl. Engagement	22.084,36	12.840	21.523,43	-8.683,43		
6993024	Unterstützung der Selbsthilfegruppen	6.491,53	4.600	7.391,48	-2.791,48		
6993025	Aufwand für gem. Veranstaltungen Stadt u.a.	29.488,33	6.000	26.932,12	-20.932,12		
6993026	Sachaufwand für Erwerb des Sportabzeichens	588,67	650	935,00	-285,00		
6993028	Verbrauchsmitt. f. StvV., Ausschuss-S	1.407,41	1.700	1.760,76	-60,76		
6993029	Verbrauchsmittel f. Magistrat.-u. Deputat.-Sitzung	672,71	700	705,43	-5,43		
6993031	Aufwendungen für Fälle der Obdachlosigkeit		5.500	144,27	5.355,73		
6993032	Verpflegung Einsatzkräfte bei Katastrophen	244,07	3.000	1.783,03	1.216,97		
6993033	Lohnausfall etc. bei Brandeinsätzen	1.145,06	3.000	2.937,16	62,84		
6993034	Klostergarten/Museum Pädagogische Maßnahme	1.154,05	655	1.551,53	-896,53		
6993035	Fototechnische Katalogisierung Ausstellungsstücke	499,82	875	166,60	708,40		
6993037	Sachkosten für Vorträge, Tagesseminare etc.	285,97	1.500	466,49	1.033,51		
6993038	Aufwendungen für Studienreisen etc.		13.000	592,19	12.407,81		
6993039	LQW-Testierung (lernor. Qualitätstest i.d. Weiterb.)	12,00	200		200,00		
6993040	sonstige Ausstellungen	48,52	1.000	241,86	758,14		
6993041	Konzert- u. Theaterveranstalt. u. Kulturprojekte	30,00	1.750	899,03	850,97		

**Ergebnisrechnung mit Sachkonten**

Stadt Viernheim

Pos.	Bezeichnung	Ergebnis 2014	Fortg. Ansatz + Reste 2015	Ergebnis 2015	Vergl. Ansatz- Ergebnis 2015		
6993042	Unterhaltung der Anschlagtafeln		300		300,00		
6993043	Durchführung von Jugendforen	7,66	600	600,00			
6993044	Familienfreundliche Stadt	7.500,00	7.500	6.648,86	851,14		
6993045	Außersch.Jugendbild.Jugendveran.(freiz.-päd.Ber.)	42.190,28	34.000	41.670,88	-7.670,88		
6993048	Ankauf von Katasterbüchern	5.555,30	7.000	7.030,64	-30,64		
6993049	Vermessungs- und Abmarkungskosten		5.100	71,40	5.028,60		
6993051	Maßnahme zur Beseitigung der Grundwas.verunreinig.	3.595,37					
6993053	Anteilige Betriebskosten Parkplätze Hallenbad	1.500,00	1.500	1.500,00			
6993055	Waldbewirtschaftungsbeitrag an Landesforstverw.	2.294,42	2.300	2.248,75	51,25		
6993058	Schutz des natürlichen Wasserhaushalts	21.223,39	20.000	50.168,48	-30.168,48		
6993059	Aufstellung von Straßenpoller	4.902,70	5.000	4.104,31	895,69		
6993060	Jugendkulturveranst. (in Koop. m.Jugendverbänden)	2.977,97	3.000	828,38	2.171,62		
6993061	Maßnahmen im Rahmen der Wirtschaftsförderung	1.987,84	6.900	6.836,81	63,19		
6993062	Projekte u. Aktionen Tourismus u. Naherholung		1.000	178,50	821,50		
6993064	Förderprogramm "Lokale Ökonomie"	84.799,21	5.000	-252,85	5.252,85		
6993065	Förderprogramm "Aktive Kernbereiche"	29.433,67	35.000	36.507,90	-1.507,90		
6993066	Sachkosten für Kinderfeuerwehr	126,95	500	202,75	297,25		
6993067	Sachkosten für Radanlagen	55.316,55	110.000	43.028,49	66.971,51		
<b>14</b>	<b>Abschreibungen</b>	<b>3.819.355,87</b>	<b>3.680.161</b>	<b>3.943.768,75</b>	<b>-263.607,75</b>		
<b>15</b>	<b>Aufw.f. Zuweisungen und Zuschüsse s.bes.Finanzaufw</b>	<b>10.027.258,31</b>	<b>10.432.643</b>	<b>9.437.585,04</b>	<b>995.057,96</b>		
7119001	Zuschuss an katholische Büchereien	5.000,00	5.000	5.000,00			
7119002	Zuschuss an freiwillige Feuerwehr	716,00	716	716,00			
7119003	Stipendien zum Besuch der Musikschule	25.401,66	26.000	13.377,12	12.622,88		
7119004	Zuschuss an kulturelle Vereine bei Jubiläen	400,00	200	300,00	-100,00		
7119006	Zuschuss an Verbände der freien Wohlfahrtspflege	151,00	717	372,27	344,73		
7119007	Zuschuss an Caritasverb. "allgem. Lebensberatung"	4.000,00	4.000	4.000,00			
7119009	Personalkostenzuschuss an MSHD	18.377,68	21.475	16.000,00	5.475,00		
7119010	Zuschuss an Konfessions-Kindergärten	2.754.102,64	2.790.000	2.221.170,67	568.829,33		
7119011	Zuschuss an Kinderschutzbund	68.364,28	90.000	57.691,93	32.308,07		
7119014	Zuschuss an OEG für Schienenverkehr	61.396,88	65.000	68.622,50	-3.622,50		
7119017	Beihilfe in Katastrophenfällen		400		400,00		
7119018	Zuwendung an Bedürftige	500,00	500		500,00		
7119019	Zuschuss an tierhaltende Vereine f. lfd. Betrieb	10.620,00	8.800	8.100,00	700,00		
7119021	Zuschuss f. Anschaffungen MSHD	5.110,00	13.300		13.300,00		
7119022	Zuschuss f. wärmetech. Sanierung v. Gebäuden	6.827,04	30.000	7.235,54	22.764,46		
7119023	Zuschuss an Sportvereine lfd. Betrieb	74.892,26	96.000	77.817,40	18.182,60		
7119024	Zuschuss an Sportvereine bei Jubiläen	200,00	200	200,00			
7119025	Zuschuss an Ene-Welt-Gruppen	4.000,00	5.000	3.500,00	1.500,00		
7119027	CO2 neutrale Stadtverwaltung		5.000	5.000,00			
7125001	Verlustabdeckung	697.523,53	613.505	634.227,20	-20.722,20		
7128001	Zuschuss an Familienbildungswerk	5.113,00	5.113	5.113,00			
7128002	Zuschuss an DLRG	461,00	461	461,00			
7128003	Zuschuss an DRK	231,00	231	231,00			
7128004	Zuschuss an Verein Kompass	25.000,00	25.000	25.000,00			

**Ergebnisrechnung mit Sachkonten**

Stadt Viernheim

Pos.	Bezeichnung	Ergebnis 2014	Fortg. Ansatz + Reste 2015	Ergebnis 2015	Vergl. Ansatz- Ergebnis 2015		
7128005	Zuschuss an Technisches Hilfswerk	2.557,00	2.557	2.557,00			
7128006	Zuschuss an den Tierschutzverein	35.000,00	35.000	35.000,00			
7128007	Zuschuss Herausgabe heimatkundlicher Blätter	154,00	154	154,00			
7128008	Zuschuss an Schrebergärtnerverein	500,00	500		500,00		
7128009	Zuschuss an Kleingartenverein "Am Forst"	250,00	250		250,00		
7128010	Lfd. Zuschuss an kulturelle Vereine und Gruppen	11.768,29	16.250	10.193,29	6.056,71		
7128012	Zuschuss für Jugend- und Drogenberatungsstelle	12.921,95	13.000	13.215,29	-215,29		
7128014	Zuschuss an die VDK-Ortsgruppe Viernheim	716,00	716	500,00	216,00		
7128015	Zuschuss an Verein Lebenshilfe		2.000		2.000,00		
7128016	Zuschuss an Pro Familia	2.557,00	2.000	2.000,00			
7128017	Zuschuss an "Haus des Lebens"	2.557,00	2.000	2.000,00			
7128018	Zuschuss an AWO Kleiderkammer etc.	10.939,20	10.860	11.236,04	-376,04		
7128020	Zuschuss Grundschulbetreuung	85.042,00	100.000	81.853,00	18.147,00		
7128022	Zuschuss an Jugendgruppen und -verbände	12.760,00	15.000	13.760,00	1.240,00		
7128024	Zuschuss an Lernmobil e.V.	124.620,00	127.800	127.800,00			
7128025	Zuschuss für Betreuungsangebote		50.000	54.839,16	-4.839,16		
7128026	Zusch. f.Ferienspiele u.-freizeiten daheimg.Kinder	12.981,90	13.000	11.146,45	1.853,55		
7128027	Zuschuss an Theatergruppe TAT TiB	1.600,00	1.600	1.600,00			
7128028	Unterhaltungskostenzuschuss a.Pfadfinder St. Georg	1.278,23	1.279	1.278,23	0,77		
7128030	Personalkostenzuschuss für Leitung Sozialstation	10.230,00	10.230	8.000,00	2.230,00		
7128031	Zuschuss Caritasverband für Beratungsarbeit	10.230,00	10.230	8.000,00	2.230,00		
7128032	Zuschuss an das Rote Kreuz	3.023,00	3.023	3.023,00			
7128033	Zuschuss an Malteser-Hilfsdienst	7.159,00	7.159	7.159,00			
7128034	Zuschuss an Johanniter-Unfallhilfe	767,00	767	767,00			
7128036	Betriebs- u.Unterhalt.kost.zusch. Waldstadion	8.000,00	73.300	21.152,36	52.147,64		
7128037	Unterhaltungskostenzuschuss f.Stadion Lorsch. Weg	233.943,41	226.000	264.601,84	-38.601,84		
7128038	Personalkostenzu. f.Stadion Lorsch. Weg/Waldstad.	55.300,00	55.500	55.300,00	200,00		
7128039	Unterhaltungs- u. Personalkostenzuschuss an SG Vhm	67.192,45	75.000	71.977,46	3.022,54		
7128040	Zuschuss für Anmietung von Trainingszeiten	32.200,07	32.000	31.971,18	28,82		
7128042	Betriebskostenzuschuss für Toilette Anglersee	500,00	500	500,00			
7128044	Zuschuss Partnerschaftsarbeit mit Satonèvri	33.000,00	33.000	33.000,00			
7128047	Zuschuss an FBW Projekt "OPSTAPJE"	12.504,45	12.850	12.500,00	350,00		
7128049	Zuschuss an Ver.Förderb.f.Berufsorientier.Jugendl.	60.000,00	60.000	60.000,00			
7128050	Zuschuss für Flüchtlingsarbeit			18.750,00	-18.750,00		
7173001	Erstattung an Abwasserverband Bergstraße	1.760.676,15	1.800.000	1.702.059,26	97.940,74		
7174001	Erstattung für Brandsicherheitsdienst	8.540,00	10.000	5.796,00	4.204,00		
7178001	Erstattung Verwaltungs-u.Betriebsaufwand an AWO	1.539.945,73	1.465.000	1.283.965,44	181.034,56		
7178002	Erstattung an AWO f. "Kinderdörfel-Waldgruppe"	128.266,25	100.000	99.090,19	909,81		
7178003	Erst. Verwaltungs- u. Betriebsaufwand an Ev.Kirche	238.074,67	210.000	200.796,83	9.203,17		
7178004	Erstattung an Werke f. Erhebung Müllabfuhrgebühren	65.304,87	68.000	70.651,63	-2.651,63		
7178005	Weiterg.Zuw.Land f.letztes Kinderg.jahr (Bam.Pr.)	311.700,00	308.000	322.300,00	-14.300,00		
7178007	Pausch. Erstattung Verw.-u.Betriebsausg.a.Stadtw.	837.760,00	865.200	867.867,00	-2.667,00		
7178008	Erstattung an Werke f.Erhebung Kanalbenutzungsgeb.	142.055,09	141.300	145.914,73	-4.614,73		
7178009	Anteilsfinanz. Instandhalt.maßn. Konfess. Kinderg.	8.268,72	135.000	58.803,67	76.196,33		
7178010	Kostenerstattung an auswärtige Kindertagesstätten		15.000		15.000,00		

**Ergebnisrechnung mit Sachkonten**

Stadt Viernheim

Pos.	Bezeichnung	Ergebnis 2014	Fortg. Ansatz + Reste 2015	Ergebnis 2015	Vergl. Ansatz- Ergebnis 2015		
7178011	Erstatt. Verwalt.-u.Betriebsaufw. an AWO f. Krippe	174.370,81	270.000	285.921,26	-15.921,26		
7178012	Erstatt. Verwalt.-u.Betriebsaufw. an AWO f. Hort	88.994,81	140.000	174.498,60	-34.498,60		
7178013	Erstatt. Verw.-u.Betr.aufw. an Ev.Kirche f.Krippe	102.661,29	105.000	99.950,50	5.049,50		
<b>16</b>	<b>Steueraufw.einschl.Aufw.a.ges.Uml.verpfl.</b>	<b>27.000.080,19</b>	<b>25.845.357</b>	<b>28.882.918,13</b>	<b>-3.037.561,13</b>		
7353110	Kompensationsumlage § 40c FAG	624.704,17	524.664	646.037,00	-121.373,00		
7354100	Kreisumlage	13.738.852,00	12.757.212	15.219.944,00	-2.462.732,00		
7354200	Schulumlage	8.350.984,00	8.085.552	8.673.704,00	-588.152,00		
7354901	Umlage an Kreis für normale Abfuhr	1.787.310,28	1.815.000	1.865.007,34	-50.007,34		
7363100	Abwasserabgabe	697,91	1.500	715,80	784,20		
7380100	Gewerbesteuerumlage	2.497.531,83	2.661.429	2.477.509,99	183.919,01		
<b>17</b>	<b>Transferaufwendungen</b>						
<b>18</b>	<b>Sonstige ordentliche Aufwendungen</b>	<b>60.970,02</b>	<b>73.850</b>	<b>100.593,56</b>	<b>-26.743,56</b>		
7020000	Grundsteuer	20.331,42		18.841,61	-18.841,61		
7420000	Kapitalertragsteuer	38.520,00	70.000	77.490,00	-7.490,00		
7490000	sonst. Steuern vom Einkommen und Ertrag	2.118,60	3.850	4.261,95	-411,95		
<b>19</b>	<b>Summe der ordentlichen Aufwendungen (Pos. 11 - 18)</b>	<b>64.064.603,89</b>	<b>64.836.070</b>	<b>65.729.739,16</b>	<b>-893.669,16</b>		
<b>20</b>	<b>Verwaltungsergebnis (Pos. 10 ./ . Ps. 19)</b>	<b>3.535.612,66</b>	<b>2.230.986</b>	<b>1.898.945,01</b>	<b>332.040,99</b>		
<b>21</b>	<b>Finanzerträge</b>	<b>-1.148.333,53</b>	<b>-1.275.155</b>	<b>-1.299.832,06</b>	<b>24.677,06</b>		
5601000	Ertr. Aus Anteil an verb. UN m. Vertr. über Gewinn	-500.000,00	-500.000	-500.000,00			
5620000	Ertr.von verb. UN aus Ausleihungen des Anlageverm.	-93,18		-3.761,11	3.761,11		
5640000	Erträge aus anderen Beteiligungen	-256.800,00	-500.000	-516.600,00	16.600,00		
5640001	Zinsen aus Beteiligungen	-5.175,61	-5.200	-5.175,61	-24,39		
5710101	Zinsen aus Anlage von Festgeld	-451,38		-29,48	29,48		
5710102	Zinsen aus Girokorrentverkehr	-30,78	-100	-1,29	-98,71		
5730000	Bürgschaftsprovisionen	-45.544,62	-48.000	-73.732,15	25.732,15		
5761001	Säumn.zuschl.,Mahn-u.Beitreib.geb.,Nachzahl.zinsen	-213.454,29	-100.000	-82.147,92	-17.852,08		
5790100	Agio	-2.072,81	-2.073	-2.072,81	-0,19		
5790900	Übrige sonstige Zinsen und ähnl. Erträge	-6.890,40	-2.000	-1.285,07	-714,93		
5790901	Erbbauszinsen lfd.	-92.985,98	-93.112	-90.373,10	-2.738,90		
5790902	Zinsen aus Baudarlehen	-23.816,88	-23.800	-23.780,40	-19,60		
5790903	Zinsen aus Arbeitgeberdarlehen	-1.017,60	-870	-873,12	3,12		
<b>22</b>	<b>Zinsen und ähnliche Aufwendungen</b>	<b>1.669.326,35</b>	<b>2.358.578</b>	<b>1.768.459,49</b>	<b>590.118,51</b>		
7710000	Bankzinsen	285.807,90	288.294	288.293,19	0,81		
7710001	Zinsen für Kassenkredite	158.256,83	600.000	103.004,76	496.995,24		
7710002	Zinsen im Kontokorrentkredit		4.000	838,97	3.161,03		
7710099	Kreditzinsen "Zinsdienstumlage"	81.301,22	81.302	78.297,70	3.004,30		
7730100	Auflösung Sonderbeiträge Fondsdarlehen	5.791,88	5.792	5.791,88	0,12		
7730200	Auflösung Ansparraten Fondsdarlehen	62.535,63	52.536	62.535,63	-9.999,63		
7761000	Zinsen & ähnl. Aufwendungen an Land	15.177,64	14.752	14.752,07	-0,07		
7768001	Zinsen & ähnl. Aufw. an Kreditmarkt	1.041.840,25	1.293.552	1.196.623,29	96.928,71		
7790001	Zinsbeihilfen an Baugenossenschaft	18.615,00	18.350	18.322,00	28,00		
<b>23</b>	<b>Finanzergebnis (Pos. 21 - Pos. 22)</b>	<b>520.992,82</b>	<b>1.083.423</b>	<b>468.627,43</b>	<b>614.795,57</b>		

**Ergebnisrechnung mit Sachkonten**

Stadt Viernheim

Pos.	Bezeichnung	Ergebnis 2014	Fortg. Ansatz + Reste 2015	Ergebnis 2015	Vergl. Ansatz- Ergebnis 2015		
<b>24</b>	<b>Ordentliches Ergebnis (Pos. 20 + Pos. 23)</b>	<b>4.056.605,48</b>	<b>3.314.409</b>	<b>2.367.572,44</b>	<b>946.836,56</b>		
<b>25</b>	<b>Außerordentliche Erträge</b>	<b>-157.579,53</b>		<b>-1.694.983,24</b>	<b>1.694.983,24</b>		
5901100	Spenden	-200,00					
5910000	Ertr. aus der Veräuß.von Grundst.,Gebäud.u.Anlagen	-154.319,00		-1.644.749,90	1.644.749,90		
5912000	Ertr. aus der Veräuß.v. Vermögensgegenst.üb.410 €	-82,52		-499,00	499,00		
5989000	sonstige periodenfremde Erträge	-610,80		-13.794,75	13.794,75		
5989001	Erträge aus der Auflösung von EWB			-35.571,66	35.571,66		
5990900	sonstige außerordentliche Erträge	-2.348,85		-326,22	326,22		
5991000	Ausbuchung Kleinbeträge	-18,36		-41,71	41,71		
<b>26</b>	<b>Außerordentliche Aufwendungen</b>	<b>8.321,03</b>		<b>20.113,91</b>	<b>-20.113,91</b>		
7910100	außerplanmäß. Abschr. auf immat. Anl.Vermögen	182,00					
7911000	außerplanmäß. Abschr. auf Sachanlagen	7.208,00		19.022,85	-19.022,85		
7941000	Verl. aus Abgang von Sachanlagen			1.090,00	-1.090,00		
7990000	sonstige außerordentliche Aufwendungen	925,05					
7990100	Ausbuchung Kleinbeträge	5,98		1,06	-1,06		
<b>27</b>	<b>Außerordentliches Ergebnis (Pos. 25 ./ Pos. 26)</b>	<b>-149.258,50</b>		<b>-1.674.869,33</b>	<b>1.674.869,33</b>		
<b>28</b>	<b>Jahresergebnis vor intern.Leistungsbez.</b>	<b>3.907.346,98</b>	<b>3.314.409</b>	<b>692.703,11</b>	<b>2.621.705,89</b>		
<b>29</b>	<b>Erträge der internen Leistungsbeziehungen</b>	<b>-718.162,64</b>	<b>-855.135</b>	<b>-895.513,38</b>	<b>40.378,38</b>		
<b>30</b>	<b>Aufwendungen der internen Leistungsbeziehungen</b>	<b>718.162,64</b>	<b>855.135</b>	<b>895.513,38</b>	<b>-40.378,38</b>		
9001000	kalkulatorische Zinsen	718.162,64	855.135	803.621,58	51.513,42		
9001001	Mieten (Bürgerhaus)			91.891,80	-91.891,80		
9002000	Erträge a. ILV (kalk. Zinsen)	-718.162,64	-855.135	-803.621,58	-51.513,42		
9002001	Miete für Räume KuBuS			-91.891,80	91.891,80		
<b>31</b>	<b>Saldo der internen Leistungsbeziehungen</b>						
<b>32</b>	<b>Jahresergebnis nach internen Leistungsbeziehungen</b>	<b>3.907.346,98</b>	<b>3.314.409</b>	<b>692.703,11</b>	<b>2.621.705,89</b>		
<b>50</b>	<b>Ergebnisverwendung</b>						
51	Zuführung zur Rücklage						
52	Auflösung aus der Rücklage						
<b>59</b>	<b>Jahresergebnis nach Verwendung</b>	<b>3.907.346,98</b>	<b>3.314.409</b>	<b>692.703,11</b>	<b>2.621.705,89</b>		

**Teilergebnisrechnung Produktbereich 01 Innere Verwaltung**

Stadt Viernheim

Nr.	Bezeichnung	Ergebnis 2014	Fortg. Ansatz + Reste 2015	Ergebnis 2015	Vergl. Ansatz- Ergebnis 2015		
<b>01</b>	<b>Privatrechtliche Leistungsentgelte</b>						
<b>02</b>	<b>Öffentlich-rechtliche Leistungsentgelte</b>	<b>-4.359,00</b>	<b>-5.000</b>	<b>-5.222,00</b>	<b>222,00</b>		
5101000	Öffentlich rechtliche Verwaltungsgebühren	-4.359,00	-5.000	-5.222,00	222,00		
<b>03</b>	<b>Kostenersatzleistungen und -erstattungen</b>	<b>-293.751,45</b>	<b>-277.500</b>	<b>-276.877,02</b>	<b>-622,98</b>		
5485002	Personalkostenerstattung durch SVD u.a.	-293.751,45	-277.500	-276.877,02	-622,98		
<b>04</b>	<b>Bestandsveränderungen und andere akt. Eigenleistg.</b>						
<b>05</b>	<b>Steuern steuerähnli. Ertr.einschl.Ertr.aus ges.Uml.</b>						
<b>06</b>	<b>Erträge aus Transferleistungen</b>						
<b>07</b>	<b>Ertr.a.Zuweisgn.u.Zusch.f.lfd.Zwecke u.allg.Uml.</b>	<b>-12.000,00</b>	<b>-2.000</b>	<b>-2.000,00</b>			
5410300	Sonstige Zuweisungen des Landes	-7.000,00					
5410301	Zuwendung von LWV	-5.000,00	-2.000	-2.000,00			
<b>08</b>	<b>Ertr.a.Aufl.v.Sonderp.a.Inv.zuw.-zusch.u.-Beitr.</b>	<b>-9.418,00</b>	<b>-9.416</b>	<b>-9.419,00</b>	<b>3,00</b>		
<b>09</b>	<b>Sonstige ordentliche Erträge</b>	<b>-437.862,55</b>	<b>-487.678</b>	<b>-884.767,28</b>	<b>397.089,28</b>		
5300101	Miete (Polizei)	-16.083,12	-16.100	-16.083,12	-16,88		
5300102	Mietnebenleistungen (Polizei)	-40.748,57	-41.000	-35.962,07	-5.037,93		
5300103	Miete (BHKW-Anlage Stadtwerke und T-Mobile)	-16.038,18	-16.713	-16.038,18	-674,82		
5300104	Miete (BfA, DGB und Automatenaufstellung)	-3.424,00	-3.400	-3.132,00	-268,00		
5300105	Pacht für Plakatsäulen	-9.694,94	-12.000	-11.830,40	-169,60		
5300106	Mieten für Wohngrundstücke	-86.429,98	-91.110	-112.524,04	21.414,04		
5300107	Mietnebenleistungen für Wohngrundstücke	-32.381,98	-35.200	-32.994,64	-2.205,36		
5300108	Mieten für 9 WE Wasserstr. 5-9	-19.350,36	-19.450	-19.847,52	397,52		
5300109	Mietnebenleistungen für 9 WE Wasserstr. 5-9	-10.345,44	-11.000	-10.282,29	-717,71		
5300110	Miete Wasserstr. 20	-687,96	-729	-729,42	0,42		
5300111	Mietnebenleistungen Wasserstr. 20	-2.816,81	-2.500	-1.863,93	-636,07		
5300112	Mieten für Werkstr. 29a	-27.247,80	-24.000	-29.208,07	5.208,07		
5300113	Mietnebenleistungen für Werkstr. 29a	-22.602,25	-22.100	-17.712,93	-4.387,07		
5300115	Überlassung Wasserstr. 14 an AWO	-3.190,27	-3.190	-3.190,27	0,27		
5300116	Pacht für landwirtschaftliche Grundstücke	-17.605,51	-17.845	-17.522,55	-322,45		
5300117	Pacht für Gewergrundstücke	-41.222,44	-43.158	-41.874,41	-1.283,59		
5300118	Pacht für Schuttablageplatz	-2.046,00	-2.046	-2.046,00			
5303000	Nebenerlöse aus Veranstaltungen	-2.558,90	-512	-4.051,43	3.539,43		
5309912	Abstandszahlungen			-3.690,50	3.690,50		
5380003	Ertrag aus Entnahme Pensionsrückstellungen	-7.064,00	-65.041	-327.026,00	261.985,00		
5380004	Ertrag aus Entnahme Beihilferückstellungen	-7.781,00	-21.094	-75.101,00	54.007,00		
5399004	Ersätze	-68.543,04	-39.490	-96.615,56	57.125,56		
5399011	Ersätze Schmittsberg II			-5.440,95	5.440,95		
<b>10</b>	<b>Summe der ordentlichen Erträge (Pos. 1 - 9)</b>	<b>-757.391,00</b>	<b>-781.594</b>	<b>-1.178.285,30</b>	<b>396.691,30</b>		
<b>11</b>	<b>Personalaufwendungen</b>	<b>3.485.656,05</b>	<b>3.561.350</b>	<b>3.576.199,28</b>	<b>-14.849,28</b>		
6201000	Entg. für geleist. Arbeitszeit (einschl. Zulagen)	1.732.852,76	1.785.095	1.786.699,40	-1.604,40		
6301000	Dienst-, Amtsbezüge einschl. tarifl. Zulagen	1.089.906,45	1.115.115	1.101.561,12	13.553,88		
6401000	AG-Anteil zur Sozialvers. Entgeltbereich	326.008,52	350.200	344.863,01	5.336,99		
6420000	Beiträge z. Berufsgenossenschaft u. Unfallvers.	72.953,69	78.000	73.151,27	4.848,73		



## Teilergebnisrechnung Produktbereich 01 Innere Verwaltung

Stadt Viernheim

Nr.	Bezeichnung	Ergebnis 2014	Fortg. Ansatz + Reste 2015	Ergebnis 2015	Vergl. Ansatz- Ergebnis 2015		
6470000	Zukunftsicherung/Zusatzversorg. Entgeltbereich	143.108,03	150.200	147.114,35	3.085,65		
6490100	Beihilfen Bezügebereich	94.814,72	55.100	96.547,23	-41.447,23		
6491000	Beihilfen Entgeltbereich	622,55	1.840	559,55	1.280,45		
6550000	Aufwendungen für Dienstjubiläen u.ä.	1.112,20		1.381,00	-1.381,00		
6550001	Aufwendungen für Dienstjubiläen u.ä. Personalrat	697,63	1.200	870,00	330,00		
6560000	Aufw. für Belegschaftsveranstaltungen	6.238,51	6.000	6.833,38	-833,38		
6590001	Vorschlagswesen	15,00	500	51,05	448,95		
6590002	Arbeitsmedizinische Untersuchungen	9.532,99	9.100	8.329,32	770,68		
6590005	Betriebliches Gesundheitsmanagement	7.793,00	9.000	8.238,60	761,40		
<b>12</b>	<b>Versorgungsaufwendungen</b>	<b>1.274.588,28</b>	<b>1.315.686</b>	<b>1.315.215,91</b>	<b>470,09</b>		
6441000	Beihilfen an Versorgungsempfänger	63.426,81	51.000	75.055,63	-24.055,63		
6450100	Aufw. an Versorgungskassen Beamte	692.792,47	848.960	681.948,28	167.011,72		
6460100	Zuführung zu Pensionsrückstellungen	434.067,00	349.104	504.537,00	-155.433,00		
6461000	Zuführung zu Beihilferückstellungen	84.302,00	66.622	53.675,00	12.947,00		
<b>13</b>	<b>Aufwendungen für Sach- und Dienstleistungen</b>	<b>1.679.817,72</b>	<b>1.855.754</b>	<b>1.673.246,76</b>	<b>182.507,24</b>		
6010101	Geschäftsausgaben	67.771,67	85.248	73.199,56	12.048,44		
6050001	Energie, Wasser, Abwasser BWST Kämmereiamt		300.000		300.000,00		
6051000	Strom	36.540,90		27.402,01	-27.402,01		
6052000	Gas	3.529,69		3.990,93	-3.990,93		
6053000	Fernwärme	167.477,77		93.061,70	-93.061,70		
6056000	Wasser	9.144,38		10.003,98	-10.003,98		
6057000	Abwasser	4.951,25		6.275,45	-6.275,45		
6057001	Niederschlagsgebühr	5.431,12		7.580,18	-7.580,18		
6058000	Bewirtschaftungskosten Wasserstr. 5-9	15.157,60	15.300	16.871,40	-1.571,40		
6058001	Bewirtschaftungskosten Wasserstr. 16-18	8.095,89	9.400	8.176,72	1.223,28		
6058002	Bewirtschaftungskosten Bahnhofstr. 11	6.939,25	7.680	7.476,15	203,85		
6070000	Aufw. für Berufskleidung, Arbeitsschutzmittel	494,33	650	295,23	354,77		
6089000	übriger sonstiger Materialaufwand	2.004,41		1.379,99	-1.379,99		
6089001	Besonderer Unterhaltungsaufwand	2.908,43	6.000	3.886,15	2.113,85		
6131000	Aufw. Entsch. ehrenamtl. Tätige	64.990,91	76.000	64.129,46	11.870,54		
6131001	Entschädigung für Anhörungsausschuss		190		190,00		
6131002	Entschädigung für Ausländerbeirat		1.100	105,00	995,00		
6131003	Entschädigung für Gutachterausschuss		840		840,00		
6161000	Instandh. Gebäude, Außenanl. (Bauunterhaltung)	75.170,29	67.000	63.689,66	3.310,34		
6161004	Instandhaltungsrücklage Wasserstr. 5-9		1.586		1.586,00		
6161005	Unterh. des Geb. u. baul. Anlagen (bebaute Grdst.)	36.391,33	72.500	59.276,21	13.223,79		
6163000	Instandh. von Einrichtungen und Ausstattungen	16.225,63	21.000	57.386,81	-36.386,81		
6165017	Unterhaltung des Industriestammgleises		1.000		1.000,00		
6166001	Wartung der Turmuhr der St. Apostelkirche		200		200,00		
6171000	Aufwendungen für Fremdensorgung	842,99		832,05	-832,05		
6171001	Sanierungskosten Dieselstr. 2-4	1.237,00					
6173000	Fremdreinigung	57.125,89		55.697,40	-55.697,40		
6173002	Straßenreinigung vor städtischen Grundstücken	361.162,14	368.400	367.626,84	773,16		
6179001	Bürokommunikationskosten	53.001,86	56.000	37.642,43	18.357,57		
6179002	Kosten für die Aufstellung des Haushaltsplanes	146,19	1.000	266,88	733,12		

## Teilergebnisrechnung Produktbereich 01 Innere Verwaltung

Stadt Viernheim

Nr.	Bezeichnung	Ergebnis 2014	Fortg. Ansatz + Reste 2015	Ergebnis 2015	Vergl. Ansatz- Ergebnis 2015		
6179014	EDV-Dienstleistungen	661,88	900	882,50	17,50		
6179015	Wachhundekontrolldienst	7.568,40	7.200	5.105,10	2.094,90		
6701000	Mieten, Pachten, Erbbauzinsen	36.011,06	35.650	41.368,04	-5.718,04		
6701001	Miete und Wartung für Geräte	25.360,49	22.500	24.495,48	-1.995,48		
6701002	Miete für Fernsprechanlage	23.785,56	24.000	23.804,01	195,99		
6701003	Miete für Alarmanlage der Stadtkasse	1.740,22	1.750	1.778,50	-28,50		
6710001	Leasing für KFZ	17.983,84	17.400	16.106,65	1.293,35		
6710002	Leasing von PC	31.643,46	38.000	30.056,49	7.943,51		
6710003	Leasing von iPads	7.142,50	6.700	7.330,54	-630,54		
6730000	Gebühren	9.040,43	1.900	9.384,22	-7.484,22		
6730001	Prüfung der Jahresrechnung/Bilanz	45.227,80	50.000	34.034,91	15.965,09		
6750000	Bankspesen / Kosten d. Geldverkehrs u.d. Kapitalbeschaffung	3.621,84	6.000	3.361,68	2.638,32		
6771000	Aufw. für Sachverst., Rechtsanwälte u. Gerichtskosten	8.638,28	15.000	15.321,21	-321,21		
6780001	Aufw. f. Ausländerbeirat u. Integrationsmaßnahmen	46.068,38	46.000	45.474,41	525,59		
6790003	Frauen-Nachttaxi	3.447,80	6.000	2.720,40	3.279,60		
6790004	Benutzerentgelte an KIV	186.349,90	208.000	199.776,65	8.223,35		
6790019	Aufwendungen Internet	3.287,97	3.200	3.742,55	-542,55		
6790023	Pflege u. Wartung GIS	2.848,86	3.900	4.200,70	-300,70		
6832000	Telefonkosten	15.050,58	16.000	15.324,40	675,60		
6850000	Reisekosten	3.965,52	3.410	2.635,77	774,23		
6860101	Verfügungsmittel des Stadtverordnetenvorstehers	40,00	461		461,00		
6860102	Verfügungsmittel des Bürgermeisters	1.310,00	1.500	1.050,00	450,00		
6861001	Aufwendungen Agenda 21	1.249,17	2.500	2.766,24	-266,24		
6861003	Ausg. f. Inform. u. Dokum. Öffentlichkeitsarbeit	1.745,37	2.250	2.749,07	-499,07		
6862000	Aufw. für Gästebewirtung (Repräsentation)	2.369,11	4.125	2.901,51	1.223,49		
6869001	Ehrungen, Auszeichnungen			1,10	-1,10		
6869002	Repräsentationen, Ehrungen	142,03	600	103,82	496,18		
6869003	Repräsentationen, Ehrengaben	9.090,14	18.500	11.020,09	7.479,91		
6869004	Ankauf von Repräsentationsgegenständen	1.092,00	1.000	250,00	750,00		
6880000	Aufw. für Fort- und Weiterbildung	22.410,36	36.485	32.287,62	4.197,38		
6880001	Weitere Verwaltungsreform	9.525,41	6.500	1.396,33	5.103,67		
6880002	Hausinterne Fortbildungen	914,20	918	942,10	-24,10		
6880003	Seminare für Auszubildende		400		400,00		
6890002	Aufwand für Informationsfahrten		100		100,00		
6900002	Grundsteuer, Versicherungen und sonstige Abgaben		24.000		24.000,00		
6909000	Beiträge für sonstige Versicherungen	90.271,81	86.050	94.383,11	-8.333,11		
6910000	Beitr. Wirtschaftsverb. & Berufsvertr. sonst. Vereinigungen	31.703,69	32.202	31.252,68	949,32		
6910001	Mitgliedsbeiträge (Haupt- u. Rechtsamt)	120,00	450	120,00	330,00		
6910002	Mitgliedsbeiträge (Piste)	1.374,00	865	865,00			
6920000	Aufw. für Schadensersatzleistungen		600	5.440,95	-4.840,95		
6993009	Kassenverlustgelder		100		100,00		
6993010	Betriebskosten für KFZ	18.276,78	20.000	18.464,32	1.535,68		
6993011	Dienstfahrräder	190,10	360	62,25	297,75		
6993014	Veranstaltungen/Öffentlichkeitsarbeit	9.727,74	8.784	11.567,98	-2.783,98		
6993028	Verbrauchsmitt. f. StvV., Ausschuss-S	1.407,41	1.700	1.760,76	-60,76		

2015

**Teilergebnisrechnung Produktbereich 01 Innere Verwaltung**

Stadt Viernheim

Nr.	Bezeichnung	Ergebnis 2014	Fortg. Ansatz + Reste 2015	Ergebnis 2015	Vergl. Ansatz- Ergebnis 2015		
6993029	Verbrauchsmittel f. Magistrat-u.Deputat.-Sitzung	672,71	700	705,43	-5,43		
<b>14</b>	<b>Abschreibungen</b>	<b>328.937,28</b>	<b>300.676</b>	<b>308.867,48</b>	<b>-8.191,48</b>		
<b>15</b>	<b>Aufw.f. Zuweisungen und Zuschüsse s.bes.Finanzaufw</b>	<b>10.805,00</b>	<b>10.805</b>	<b>10.805,00</b>			
7119001	Zuschuss an katholische Büchereien	5.000,00	5.000	5.000,00			
7128001	Zuschuss an Familienbildungswerk	5.113,00	5.113	5.113,00			
7128002	Zuschuss an DLRG	461,00	461	461,00			
7128003	Zuschuss an DRK	231,00	231	231,00			
<b>16</b>	<b>Steueraufw.einschl.Aufw.a.ges.Uml.verpfl.</b>						
<b>17</b>	<b>Transferaufwendungen</b>						
<b>18</b>	<b>Sonstige ordentliche Aufwendungen</b>	<b>7.734,36</b>		<b>7.255,97</b>	<b>-7.255,97</b>		
7020000	Grundsteuer	7.734,36		7.255,97	-7.255,97		
<b>19</b>	<b>Summe der ordentlichen Aufwendungen (Pos. 11 - 18)</b>	<b>6.787.538,69</b>	<b>7.044.271</b>	<b>6.891.590,40</b>	<b>152.680,60</b>		
<b>20</b>	<b>Verwaltungsergebnis (Pos. 10 ./ . Ps. 19)</b>	<b>6.030.147,69</b>	<b>6.262.677</b>	<b>5.713.305,10</b>	<b>549.371,90</b>		
<b>21</b>	<b>Finanzerträge</b>	<b>-312.005,67</b>	<b>-195.112</b>	<b>-173.976,09</b>	<b>-21.135,91</b>		
5761001	Säum.n.zuschl.,Mahn-u.Beitreib.geb.,Nachzahl.zinsen	-212.129,29	-100.000	-82.317,92	-17.682,08		
5790900	Übrige sonstige Zinsen und ähnl. Erträge	-6.890,40	-2.000	-1.285,07	-714,93		
5790901	Erbbauszinsen lfd.	-92.985,98	-93.112	-90.373,10	-2.738,90		
<b>22</b>	<b>Zinsen und ähnliche Aufwendungen</b>						
<b>23</b>	<b>Finanzergebnis (Pos. 21 - Pos. 22)</b>	<b>-312.005,67</b>	<b>-195.112</b>	<b>-173.976,09</b>	<b>-21.135,91</b>		
<b>24</b>	<b>Ordentliches Ergebnis (Pos. 20 + Pos. 23)</b>	<b>5.718.142,02</b>	<b>6.067.565</b>	<b>5.539.329,01</b>	<b>528.235,99</b>		
<b>25</b>	<b>Außerordentliche Erträge</b>	<b>-125.690,63</b>		<b>-1.202.813,13</b>	<b>1.202.813,13</b>		
5910000	Ertr. aus der Veräuß.von Grundst.,Gebäud.u.Anlagen	-124.939,00		-1.201.785,20	1.201.785,20		
5989000	sonstige periodenfremde Erträge	-385,38		-660,00	660,00		
5990900	sonstige außerordentliche Erträge	-347,89		-326,22	326,22		
5991000	Ausbuchung Kleinbeträge	-18,36		-41,71	41,71		
<b>26</b>	<b>Außerordentliche Aufwendungen</b>	<b>1.688,03</b>		<b>20.111,91</b>	<b>-20.111,91</b>		
7910100	außerplanmäß. Abschr. auf immat. Anl.Vermögen	6,00					
7911000	außerplanmäß. Abschr. auf Sachanlagen	751,00		19.020,85	-19.020,85		
7941000	Verl. aus Abgang von Sachanlagen			1.090,00	-1.090,00		
7990000	sonstige außerordentliche Aufwendungen	925,05					
7990100	Ausbuchung Kleinbeträge	5,98		1,06	-1,06		
<b>27</b>	<b>Außerordentliches Ergebnis (Pos. 25 ./ . Pos. 26)</b>	<b>-124.002,60</b>		<b>-1.182.701,22</b>	<b>1.182.701,22</b>		
<b>28</b>	<b>Jahresergebnis vor intern.Leistungsbez.</b>	<b>5.594.139,42</b>	<b>6.067.565</b>	<b>4.356.627,79</b>	<b>1.710.937,21</b>		
<b>29</b>	<b>Erträge der internen Leistungsbeziehungen</b>						
<b>30</b>	<b>Aufwendungen der internen Leistungsbeziehungen</b>						
<b>31</b>	<b>Saldo der internen Leistungsbeziehungen</b>						
<b>32</b>	<b>Jahresergebnis nach internen Leistungsbeziehungen</b>	<b>5.594.139,42</b>	<b>6.067.565</b>	<b>4.356.627,79</b>	<b>1.710.937,21</b>		

**2015**

**Teilergebnisrechnung Produktbereich 01 Innere Verwaltung**

Stadt Viernheim

Nr.	Bezeichnung	Ergebnis 2014	Fortg. Ansatz + Reste 2015	Ergebnis 2015	Vergl. Ansatz- Ergebnis 2015		
<b>50</b>	<b>Ergebnisverwendung</b>						
51	Zuführung zur Rücklage						
52	Auflösung aus der Rücklage						
<b>59</b>	<b>Jahresergebnis nach Verwendung</b>	<b>5.594.139,42</b>	<b>6.067.565</b>	<b>4.356.627,79</b>	<b>1.710.937,21</b>		

**Teilergebnisrechnung Produkt 01.1110.01 Stadtverordnetenversammlung**

Stadt Viernheim

Nr.	Bezeichnung	Ergebnis 2014	Fortg. Ansatz + Reste 2015	Ergebnis 2015	Vergl. Ansatz- Ergebnis 2015		
<b>01</b>	<b>Privatrechtliche Leistungsentgelte</b>						
<b>02</b>	<b>Öffentlich-rechtliche Leistungsentgelte</b>						
<b>03</b>	<b>Kostensatzleistungen und -erstattungen</b>						
<b>04</b>	<b>Bestandsveränderungen und andere akt. Eigenleistg.</b>						
<b>05</b>	<b>Steuern steuerähnl. Ertr.einschl.Ertr.aus ges.Uml.</b>						
<b>06</b>	<b>Erträge aus Transferleistungen</b>						
<b>07</b>	<b>Ertr.a.Zuweisgn.u.Zusch.f.lfd.Zwecke u.allg.Uml.</b>						
<b>08</b>	<b>Ertr.a.Aufl.v.Sonderp.a.Inv.zuw.-zusch.u.-Beitr.</b>						
<b>09</b>	<b>Sonstige ordentliche Erträge</b>	-22,20	-50		-50,00		
5399004	Ersätze	-22,20	-50		-50,00		
<b>10</b>	<b>Summe der ordentlichen Erträge (Pos. 1 - 9)</b>	<b>-22,20</b>	<b>-50</b>		<b>-50,00</b>		
<b>11</b>	<b>Personalaufwendungen</b>						
<b>12</b>	<b>Versorgungsaufwendungen</b>						
<b>13</b>	<b>Aufwendungen für Sach- und Dienstleistungen</b>	<b>57.785,47</b>	<b>68.704</b>	<b>57.457,80</b>	<b>11.246,20</b>		
6010101	Geschäftsausgaben	3.820,42	6.373	3.399,22	2.973,78		
6131000	Aufw. Entsch. ehrenamtl. Tätige	41.208,18	46.000	40.026,19	5.973,81		
6701000	Mieten, Pachten, Erbbauzinsen		120		120,00		
6710003	Leasing von iPads	7.142,50	6.700	7.330,54	-630,54		
6860101	Verfügungsmittel des Stadtverordnetenvorstehers	40,00	461		461,00		
6862000	Aufw. für Gästebewirtung (Repräsentation)	1.400,85	3.100	2.122,97	977,03		
6869002	Repräsentationen, Ehrungen	142,03	600	103,82	496,18		
6880000	Aufw. für Fort- und Weiterbildung		1.000	80,46	919,54		
6910000	Beitr. Wirtschaftsverb. & Berufsvertr. sonst. Vereinigungen	2.624,08	2.650	2.633,84	16,16		
6993028	Verbrauchsmitt. f. StvV., Ausschuss-S	1.407,41	1.700	1.760,76	-60,76		
<b>14</b>	<b>Abschreibungen</b>						
<b>15</b>	<b>Aufw.f. Zuweisungen und Zuschüsse s.bes.Finanzaufw</b>						
<b>16</b>	<b>Steueraufw.einschl.Aufw.a.ges.Uml.verpfl.</b>						
<b>17</b>	<b>Transferaufwendungen</b>						
<b>18</b>	<b>Sonstige ordentliche Aufwendungen</b>						
<b>19</b>	<b>Summe der ordentlichen Aufwendungen (Pos. 11 - 18)</b>	<b>57.785,47</b>	<b>68.704</b>	<b>57.457,80</b>	<b>11.246,20</b>		
<b>20</b>	<b>Verwaltungsergebnis (Pos. 10 ./ . Ps. 19)</b>	<b>57.763,27</b>	<b>68.654</b>	<b>57.457,80</b>	<b>11.196,20</b>		
<b>21</b>	<b>Finanzerträge</b>						
<b>22</b>	<b>Zinsen und ähnliche Aufwendungen</b>						
<b>23</b>	<b>Finanzergebnis (Pos. 21 - Pos. 22)</b>						
<b>24</b>	<b>Ordentliches Ergebnis (Pos. 20 + Pos. 23)</b>	<b>57.763,27</b>	<b>68.654</b>	<b>57.457,80</b>	<b>11.196,20</b>		

**Teilergebnisrechnung Produkt 01.1110.01 Stadtverordnetenversammlung**

Stadt Viernheim

Nr.	Bezeichnung	Ergebnis 2014	Fortg. Ansatz + Reste 2015	Ergebnis 2015	Vergl. Ansatz- Ergebnis 2015		
25	<b>Außerordentliche Erträge</b>						
26	<b>Außerordentliche Aufwendungen</b>						
27	<b>Außerordentliches Ergebnis (Pos. 25 ./ . Pos. 26)</b>						
28	<b>Jahresergebnis vor intern.LLeistungsbez.</b>	57.763,27	68.654	57.457,80	11.196,20		
29	<b>Erträge der internen Leistungsbeziehungen</b>						
30	<b>Aufwendungen der internen Leistungsbeziehungen</b>						
31	<b>Saldo der internen Leistungsbeziehungen</b>						
32	<b>Jahresergebnis nach internen Leistungsbeziehungen</b>	57.763,27	68.654	57.457,80	11.196,20		
50	<b>Ergebnisverwendung</b>						
51	Zuführung zur Rücklage						
52	Auflösung aus der Rücklage						
59	<b>Jahresergebnis nach Verwendung</b>	57.763,27	68.654	57.457,80	11.196,20		

## Teilergebnisrechnung Produkt 01.1110.02 Magistrat

Stadt Viernheim

Nr.	Bezeichnung	Ergebnis 2014	Fortg. Ansatz + Reste 2015	Ergebnis 2015	Vergl. Ansatz- Ergebnis 2015		
<b>01</b>	<b>Privatrechtliche Leistungsentgelte</b>						
<b>02</b>	<b>Öffentlich-rechtliche Leistungsentgelte</b>						
<b>03</b>	<b>Kostenersatzleistungen und -erstattungen</b>						
<b>04</b>	<b>Bestandsveränderungen und andere akt. Eigenleistg.</b>						
<b>05</b>	<b>Steuern steuerähnl. Ertr.einschl.Ertr.aus ges.Uml.</b>						
<b>06</b>	<b>Erträge aus Transferleistungen</b>						
<b>07</b>	<b>Ertr.a.Zuweisgn.u.Zusch.f.lfd.Zwecke u.allg.Uml.</b>						
<b>08</b>	<b>Ertr.a.Aufl.v.Sonderp.a.Inv.zuw.-zusch.u.-Beitr.</b>						
<b>09</b>	<b>Sonstige ordentliche Erträge</b>	<b>-12.669,15</b>	<b>-14.331</b>	<b>-130.882,96</b>	<b>116.551,96</b>		
5380003	Ertrag aus Entnahme Pensionsrückstellungen		-8.952	-106.418,00	97.466,00		
5380004	Ertrag aus Entnahme Beihilferückstellungen	-856,00	-2.379	-9.078,00	6.699,00		
5399004	Ersätze	-11.813,15	-3.000	-15.386,96	12.386,96		
<b>10</b>	<b>Summe der ordentlichen Erträge (Pos. 1 - 9)</b>	<b>-12.669,15</b>	<b>-14.331</b>	<b>-130.882,96</b>	<b>116.551,96</b>		
<b>11</b>	<b>Personalaufwendungen</b>	<b>456.108,64</b>	<b>435.920</b>	<b>482.332,59</b>	<b>-46.412,59</b>		
6201000	Entg. für geleist. Arbeitszeit (einschl. Zulagen)	140.386,23	122.770	149.494,34	-26.724,34		
6301000	Dienst-, Amtsbezüge einschl. tarifl. Zulagen	262.834,29	269.365	264.353,64	5.011,36		
6401000	AG-Anteil zur Sozialvers. Entgeltbereich	23.148,81	24.090	30.298,48	-6.208,48		
6470000	Zukunftssicherung/Zusatzversorg. Entgeltbereich	11.198,21	10.330	12.481,95	-2.151,95		
6490100	Beihilfen Bezügebereich	18.526,10	8.700	25.653,13	-16.953,13		
6491000	Beihilfen Entgeltbereich		165		165,00		
6590001	Vorschlagswesen	15,00	500	51,05	448,95		
<b>12</b>	<b>Versorgungsaufwendungen</b>	<b>263.271,56</b>	<b>263.248</b>	<b>238.662,74</b>	<b>24.585,26</b>		
6441000	Beihilfen an Versorgungsempfänger	544,85	6.800	495,35	6.304,65		
6450100	Aufw. an Versorgungskassen Beamte	152.747,71	164.565	139.934,39	24.630,61		
6460100	Zuführung zu Pensionsrückstellungen	95.271,00	79.125	90.605,00	-11.480,00		
6461000	Zuführung zu Beihilferückstellungen	14.708,00	12.758	7.628,00	5.130,00		
<b>13</b>	<b>Aufwendungen für Sach- und Dienstleistungen</b>	<b>113.987,74</b>	<b>135.080</b>	<b>126.123,79</b>	<b>8.956,21</b>		
6010101	Geschäftsausgaben	8.611,91	11.250	12.808,44	-1.558,44		
6131000	Aufw. Entsch. ehrenamtl. Tätige	23.782,73	30.000	24.103,27	5.896,73		
6131001	Entschädigung für Anhörungsausschuss		190		190,00		
6131002	Entschädigung für Ausländerbeirat		1.100	105,00	995,00		
6710001	Leasing für KFZ	7.849,67	6.950	8.280,25	-1.330,25		
6730000	Gebühren	1.790,31	1.900	1.770,19	129,81		
6780001	Aufw. f. Ausländerbeirat u. Integrationsmaßnahmen	46.068,38	46.000	45.474,41	525,59		
6850000	Reisekosten	219,35	800	174,50	625,50		
6860102	Verfügungsmittel des Bürgermeisters	1.310,00	1.500	1.050,00	450,00		
6861001	Aufwendungen Agenda 21	1.249,17	2.500	2.766,24	-266,24		
6861003	Ausg. f. Inform. u. Dokum. Öffentlichkeitsarbeit	1.745,37	2.250	2.749,07	-499,07		
6862000	Aufw. für Gästebewirtung (Repräsentation)	968,26	1.025	778,54	246,46		
6869001	Ehrungen, Auszeichnungen			1,10	-1,10		
6869003	Repräsentationen, Ehrengaben	9.090,14	18.500	11.020,09	7.479,91		

## Teilergebnisrechnung Produkt 01.1110.02 Magistrat

Stadt Viernheim

Nr.	Bezeichnung	Ergebnis 2014	Fortg. Ansatz + Reste 2015	Ergebnis 2015	Vergl. Ansatz- Ergebnis 2015		
6869004	Ankauf von Repräsentationsgegenständen	1.092,00	1.000	250,00	750,00		
6880000	Aufw. für Fort- und Weiterbildung	682,23	1.000	1.461,87	-461,87		
6890002	Aufwand für Informationsfahrten		100		100,00		
6910001	Mitgliedsbeiträge (Haupt- u. Rechtsamt)	120,00	450	120,00	330,00		
6910002	Mitgliedsbeiträge (Piste)	1.374,00	865	865,00			
6993010	Betriebskosten für KFZ	7.361,51	7.000	11.640,39	-4.640,39		
6993029	Verbrauchsmittel f. Magistrat-u.Deputat.-Sitzung	672,71	700	705,43	-5,43		
<b>14</b>	<b>Abschreibungen</b>	<b>1.161,00</b>	<b>1.584</b>	<b>1.118,00</b>	<b>466,00</b>		
<b>15</b>	<b>Aufw.f. Zuweisungen und Zuschüsse s.bes.Finanzaufw</b>						
<b>16</b>	<b>Steueraufw.einschl.Aufw.a.ges.Uml.verpfl.</b>						
<b>17</b>	<b>Transferaufwendungen</b>						
<b>18</b>	<b>Sonstige ordentliche Aufwendungen</b>						
<b>19</b>	<b>Summe der ordentlichen Aufwendungen (Pos. 11 - 18)</b>	<b>834.528,94</b>	<b>835.832</b>	<b>848.237,12</b>	<b>-12.405,12</b>		
<b>20</b>	<b>Verwaltungsergebnis (Pos. 10 ./ . Ps. 19)</b>	<b>821.859,79</b>	<b>821.501</b>	<b>717.354,16</b>	<b>104.146,84</b>		
<b>21</b>	<b>Finanzerträge</b>						
<b>22</b>	<b>Zinsen und ähnliche Aufwendungen</b>						
<b>23</b>	<b>Finanzergebnis (Pos. 21 - Pos. 22)</b>						
<b>24</b>	<b>Ordentliches Ergebnis (Pos. 20 + Pos. 23)</b>	<b>821.859,79</b>	<b>821.501</b>	<b>717.354,16</b>	<b>104.146,84</b>		
<b>25</b>	<b>Außerordentliche Erträge</b>						
<b>26</b>	<b>Außerordentliche Aufwendungen</b>	<b>2,00</b>					
7911000	außerplanmäß. Abschr. auf Sachanlagen	2,00					
<b>27</b>	<b>Außerordentliches Ergebnis (Pos. 25 ./ . Pos. 26)</b>	<b>2,00</b>					
<b>28</b>	<b>Jahresergebnis vor intern.Leistungsbez.</b>	<b>821.861,79</b>	<b>821.501</b>	<b>717.354,16</b>	<b>104.146,84</b>		
<b>29</b>	<b>Erträge der internen Leistungsbeziehungen</b>						
<b>30</b>	<b>Aufwendungen der internen Leistungsbeziehungen</b>						
<b>31</b>	<b>Saldo der internen Leistungsbeziehungen</b>						
<b>32</b>	<b>Jahresergebnis nach internen Leistungsbeziehungen</b>	<b>821.861,79</b>	<b>821.501</b>	<b>717.354,16</b>	<b>104.146,84</b>		
<b>50</b>	<b>Ergebnisverwendung</b>						
51	Zuführung zur Rücklage						
52	Auflösung aus der Rücklage						
<b>59</b>	<b>Jahresergebnis nach Verwendung</b>	<b>821.861,79</b>	<b>821.501</b>	<b>717.354,16</b>	<b>104.146,84</b>		



2015

**Teilergebnisrechnung Produkt 01.1110.02 Magistrat**

Stadt Viernheim

Nr.	Bezeichnung	Ergebnis 2014	Fortg. Ansatz + Reste 2015	Ergebnis 2015	Vergl. Ansatz- Ergebnis 2015		

## Teilergebnisrechnung Produkt 01.1110.03 Gleichstellung von Frau und Mann

Stadt Viernheim

Nr.	Bezeichnung	Ergebnis 2014	Fortg. Ansatz + Reste 2015	Ergebnis 2015	Vergl. Ansatz- Ergebnis 2015		
<b>01</b>	<b>Privatrechtliche Leistungsentgelte</b>						
<b>02</b>	<b>Öffentlich-rechtliche Leistungsentgelte</b>						
<b>03</b>	<b>Kostenersatzleistungen und -erstattungen</b>						
<b>04</b>	<b>Bestandsveränderungen und andere akt. Eigenleistg.</b>						
<b>05</b>	<b>Steuern steuerähnl. Ertr.einschl.Ertr.aus ges.Uml.</b>						
<b>06</b>	<b>Erträge aus Transferleistungen</b>						
<b>07</b>	<b>Ertr.a.Zuweisgn.u.Zusch.f.f.d.Zwecke u.allg.Uml.</b>						
<b>08</b>	<b>Ertr.a.Aufl.v.Sonderp.a.Inv.zuw.-zusch.u.-Beitr.</b>						
<b>09</b>	<b>Sonstige ordentliche Erträge</b>	<b>-2.558,90</b>	<b>-512</b>	<b>-4.051,43</b>	<b>3.539,43</b>		
5303000	Nebenerlöse aus Veranstaltungen	-2.558,90	-512	-4.051,43	3.539,43		
<b>10</b>	<b>Summe der ordentlichen Erträge (Pos. 1 - 9)</b>	<b>-2.558,90</b>	<b>-512</b>	<b>-4.051,43</b>	<b>3.539,43</b>		
<b>11</b>	<b>Personalaufwendungen</b>	<b>93.821,19</b>	<b>99.665</b>	<b>97.029,66</b>	<b>2.635,34</b>		
6201000	Entg. für geleist. Arbeitszeit (einschl. Zulagen)	74.072,02	77.765	76.760,35	1.004,65		
6401000	AG-Anteil zur Sozialvers. Entgeltbereich	13.599,89	15.260	13.962,81	1.297,19		
6470000	Zukunftsicherung/Zusatzversorg. Entgeltbereich	6.149,28	6.540	6.306,50	233,50		
6491000	Beihilfen Entgeltbereich		100		100,00		
<b>12</b>	<b>Versorgungsaufwendungen</b>						
<b>13</b>	<b>Aufwendungen für Sach- und Dienstleistungen</b>	<b>18.211,55</b>	<b>19.479</b>	<b>20.304,88</b>	<b>-825,88</b>		
6010101	Geschäftsausgaben	3.205,20	2.382	4.045,76	-1.663,76		
6790003	Frauen-Nachttaxi	3.447,80	6.000	2.720,40	3.279,60		
6850000	Reisekosten	628,65	360	489,17	-129,17		
6880000	Aufw. für Fort- und Weiterbildung	287,96	1.035	539,47	495,53		
6880002	Hausinterne Fortbildungen	914,20	918	942,10	-24,10		
6993014	Veranstaltungen/Öffentlichkeitsarbeit	9.727,74	8.784	11.567,98	-2.783,98		
<b>14</b>	<b>Abschreibungen</b>	<b>181,00</b>	<b>938</b>	<b>146,00</b>	<b>792,00</b>		
<b>15</b>	<b>Aufw.f. Zuweisungen und Zuschüsse s.bes.Finanzaufw</b>						
<b>16</b>	<b>Steueraufw.einschl.Aufw.a.ges.Uml.verpfl.</b>						
<b>17</b>	<b>Transferaufwendungen</b>						
<b>18</b>	<b>Sonstige ordentliche Aufwendungen</b>						
<b>19</b>	<b>Summe der ordentlichen Aufwendungen (Pos. 11 - 18)</b>	<b>112.213,74</b>	<b>120.082</b>	<b>117.480,54</b>	<b>2.601,46</b>		
<b>20</b>	<b>Verwaltungsergebnis (Pos. 10 ./ . Ps. 19)</b>	<b>109.654,84</b>	<b>119.570</b>	<b>113.429,11</b>	<b>6.140,89</b>		
<b>21</b>	<b>Finanzerträge</b>						
<b>22</b>	<b>Zinsen und ähnliche Aufwendungen</b>						
<b>23</b>	<b>Finanzergebnis (Pos. 21 - Pos. 22)</b>						
<b>24</b>	<b>Ordentliches Ergebnis (Pos. 20 + Pos. 23)</b>	<b>109.654,84</b>	<b>119.570</b>	<b>113.429,11</b>	<b>6.140,89</b>		

2015

**Teilergebnisrechnung Produkt 01.1110.03 Gleichstellung von Frau und Mann**

Stadt Viernheim

Nr.	Bezeichnung	Ergebnis 2014	Fortg. Ansatz + Reste 2015	Ergebnis 2015	Vergl. Ansatz- Ergebnis 2015		
<b>25</b>	<b>Außerordentliche Erträge</b>						
<b>26</b>	<b>Außerordentliche Aufwendungen</b>	<b>135,00</b>					
7911000	außerplanmäß. Abschr. auf Sachanlagen	135,00					
<b>27</b>	<b>Außerordentliches Ergebnis (Pos. 25 ./ . Pos. 26)</b>	<b>135,00</b>					
<b>28</b>	<b>Jahresergebnis vor intern.Leistungsbez.</b>	<b>109.789,84</b>	<b>119.570</b>	<b>113.429,11</b>	<b>6.140,89</b>		
<b>29</b>	<b>Erträge der internen Leistungsbeziehungen</b>						
<b>30</b>	<b>Aufwendungen der internen Leistungsbeziehungen</b>						
<b>31</b>	<b>Saldo der internen Leistungsbeziehungen</b>						
<b>32</b>	<b>Jahresergebnis nach internen Leistungsbeziehungen</b>	<b>109.789,84</b>	<b>119.570</b>	<b>113.429,11</b>	<b>6.140,89</b>		
<b>50</b>	<b>Ergebnisverwendung</b>						
51	Zuführung zur Rücklage						
52	Auflösung aus der Rücklage						
<b>59</b>	<b>Jahresergebnis nach Verwendung</b>	<b>109.789,84</b>	<b>119.570</b>	<b>113.429,11</b>	<b>6.140,89</b>		

2015

**Teilergebnisrechnung Produkt 01.1110.04 Personalrat**

Stadt Viernheim

Nr.	Bezeichnung	Ergebnis 2014	Fortg. Ansatz + Reste 2015	Ergebnis 2015	Vergl. Ansatz- Ergebnis 2015		
<b>01</b>	<b>Privatrechtliche Leistungsentgelte</b>						
<b>02</b>	<b>Öffentlich-rechtliche Leistungsentgelte</b>						
<b>03</b>	<b>Kostenersatzleistungen und -erstattungen</b>						
<b>04</b>	<b>Bestandsveränderungen und andere akt. Eigenleistg.</b>						
<b>05</b>	<b>Steuern steuerähnl. Ertr.einschl.Ertr.aus ges.Uml.</b>						
<b>06</b>	<b>Erträge aus Transferleistungen</b>						
<b>07</b>	<b>Ertr.a.Zuweisgn.u.Zusch.f.lfd.Zwecke u.allg.Uml.</b>						
<b>08</b>	<b>Ertr.a.Aufl.v.Sonderp.a.Inv.zuw.-zusch.u.-Beitr.</b>						
<b>09</b>	<b>Sonstige ordentliche Erträge</b>	-512,08		-1.286,00	1.286,00		
5399004	Ersätze	-512,08		-1.286,00	1.286,00		
<b>10</b>	<b>Summe der ordentlichen Erträge (Pos. 1 - 9)</b>	-512,08		-1.286,00	1.286,00		
<b>11</b>	<b>Personalaufwendungen</b>	7.053,70	7.200	7.549,19	-349,19		
6201000	Entg. für geleist. Arbeitszeit (einschl. Zulagen)	0,60					
6401000	AG-Anteil zur Sozialvers. Entgeltbereich	75,05		-154,33	154,33		
6470000	Zukunftsicherung/Zusatzversorg. Entgeltbereich	31,71		0,14	-0,14		
6550000	Aufwendungen für Dienstjubiläen u.ä.	10,20					
6550001	Aufwendungen für Dienstjubiläen u.ä. Personalrat	697,63	1.200	870,00	330,00		
6560000	Aufw. für Belegschaftsveranstaltungen	6.238,51	6.000	6.833,38	-833,38		
<b>12</b>	<b>Versorgungsaufwendungen</b>						
<b>13</b>	<b>Aufwendungen für Sach- und Dienstleistungen</b>	708,04	1.086	712,47	373,53		
6010101	Geschäftsausgaben	510,60	236	654,98	-418,98		
6850000	Reisekosten	139,95	100		100,00		
6880000	Aufw. für Fort- und Weiterbildung		700		700,00		
6909000	Beiträge für sonstige Versicherungen	57,49	50	57,49	-7,49		
<b>14</b>	<b>Abschreibungen</b>						
<b>15</b>	<b>Aufw.f. Zuweisungen und Zuschüsse s.bes.Finanzaufw</b>						
<b>16</b>	<b>Steueraufw.einschl.Aufw.a.ges.Uml.verpfl.</b>						
<b>17</b>	<b>Transferaufwendungen</b>						
<b>18</b>	<b>Sonstige ordentliche Aufwendungen</b>						
<b>19</b>	<b>Summe der ordentlichen Aufwendungen (Pos. 11 - 18)</b>	7.761,74	8.286	8.261,66	24,34		
<b>20</b>	<b>Verwaltungsergebnis (Pos. 10 ./ . Ps. 19)</b>	7.249,66	8.286	6.975,66	1.310,34		
<b>21</b>	<b>Finanzerträge</b>						
<b>22</b>	<b>Zinsen und ähnliche Aufwendungen</b>						
<b>23</b>	<b>Finanzergebnis (Pos. 21 - Pos. 22)</b>						
<b>24</b>	<b>Ordentliches Ergebnis (Pos. 20 + Pos. 23)</b>	7.249,66	8.286	6.975,66	1.310,34		

**Teilergebnisrechnung Produkt 01.1110.04 Personalrat**

Stadt Viernheim

Nr.	Bezeichnung	Ergebnis 2014	Fortg. Ansatz + Reste 2015	Ergebnis 2015	Vergl. Ansatz- Ergebnis 2015		
25	<b>Außerordentliche Erträge</b>						
26	<b>Außerordentliche Aufwendungen</b>						
27	<b>Außerordentliches Ergebnis (Pos. 25 ./ . Pos. 26)</b>						
28	<b>Jahresergebnis vor intern.LLeistungsbez.</b>	7.249,66	8.286	6.975,66	1.310,34		
29	<b>Erträge der internen Leistungsbeziehungen</b>						
30	<b>Aufwendungen der internen Leistungsbeziehungen</b>						
31	<b>Saldo der internen Leistungsbeziehungen</b>						
32	<b>Jahresergebnis nach internen Leistungsbeziehungen</b>	7.249,66	8.286	6.975,66	1.310,34		
50	<b>Ergebnisverwendung</b>						
51	Zuführung zur Rücklage						
52	Auflösung aus der Rücklage						
59	<b>Jahresergebnis nach Verwendung</b>	7.249,66	8.286	6.975,66	1.310,34		

## Teilergebnisrechnung Produkt 01.1110.05 Gebäudemanagement "Rathaus"

Stadt Viernheim

Nr.	Bezeichnung	Ergebnis 2014	Fortg. Ansatz + Reste 2015	Ergebnis 2015	Vergl. Ansatz- Ergebnis 2015		
<b>01</b>	<b>Privatrechtliche Leistungsentgelte</b>						
<b>02</b>	<b>Öffentlich-rechtliche Leistungsentgelte</b>						
<b>03</b>	<b>Kostenersatzleistungen und -erstattungen</b>						
<b>04</b>	<b>Bestandsveränderungen und andere akt. Eigenleistg.</b>						
<b>05</b>	<b>Steuern steuerähnl. Ertr.einschl.Ertr.aus ges.Uml.</b>						
<b>06</b>	<b>Erträge aus Transferleistungen</b>						
<b>07</b>	<b>Ertr.a.Zuweisgn.u.Zusch.f.f.d.Zwecke u.allg.Uml.</b>						
<b>08</b>	<b>Ertr.a.Aufl.v.Sonderp.a.Inv.zuw.-zusch.u.-Beitr.</b>	<b>-317,00</b>	<b>-318</b>	<b>-318,00</b>			
<b>09</b>	<b>Sonstige ordentliche Erträge</b>	<b>-88.452,63</b>	<b>-83.213</b>	<b>-82.109,45</b>	<b>-1.103,55</b>		
5300101	Miete (Polizei)	-16.083,12	-16.100	-16.083,12	-16,88		
5300102	Mietnebenleistungen (Polizei)	-40.748,57	-41.000	-35.962,07	-5.037,93		
5300103	Miete (BHKW- Anlage Stadtwerke und T-Mobile)	-16.038,18	-16.713	-16.038,18	-674,82		
5300104	Miete (BfA, DGB und Automatenaufstellung)	-3.424,00	-3.400	-3.132,00	-268,00		
5399004	Ersätze	-12.158,76	-6.000	-10.894,08	4.894,08		
<b>10</b>	<b>Summe der ordentlichen Erträge (Pos. 1 - 9)</b>	<b>-88.769,63</b>	<b>-83.531</b>	<b>-82.427,45</b>	<b>-1.103,55</b>		
<b>11</b>	<b>Personalaufwendungen</b>	<b>34.596,25</b>	<b>36.345</b>	<b>35.013,50</b>	<b>1.331,50</b>		
6201000	Entg. für geleist. Arbeitszeit (einschl. Zulagen)	27.073,36	28.360	27.399,07	960,93		
6401000	AG-Anteil zur Sozialvers. Entgeltbereich	5.256,09	5.570	5.329,68	240,32		
6470000	Zukunftssicherung/ Zusatzversorg. Entgeltbereich	2.266,80	2.380	2.284,75	95,25		
6491000	Beihilfen Entgeltbereich		35		35,00		
<b>12</b>	<b>Versorgungsaufwendungen</b>						
<b>13</b>	<b>Aufwendungen für Sach- und Dienstleistungen</b>	<b>743.011,44</b>	<b>768.160</b>	<b>693.745,35</b>	<b>74.414,65</b>		
6010101	Geschäftsausgaben	7.956,90	1.500	13.444,77	-11.944,77		
6050001	Energie, Wasser, Abwasser BWST Kämmereiamt		235.000		235.000,00		
6051000	Strom	27.477,34		19.765,52	-19.765,52		
6053000	Fernwärme	136.337,52		71.060,19	-71.060,19		
6056000	Wasser	3.007,79		3.401,59	-3.401,59		
6057000	Abwasser	1.188,75		1.673,25	-1.673,25		
6057001	Niederschlagsgebühr	3.492,72		4.467,82	-4.467,82		
6089000	übriger sonstiger Materialaufwand	1.549,97		1.379,99	-1.379,99		
6089001	Besonderer Unterhaltungsaufwand	2.908,43	6.000	3.886,15	2.113,85		
6161000	Instandh. Gebäude, Außenanl. (Bauunterhaltung)	75.170,29	67.000	63.689,66	3.310,34		
6161005	Unterh. des Geb. u. baul. Anlagen (bebaute Grdst.)			28,08	-28,08		
6163000	Instandh. von Einrichtungen und Ausstattungen	16.225,63	21.000	57.386,81	-36.386,81		
6171000	Aufwendungen für Fremdensorgung	842,99		832,05	-832,05		
6173000	Fremdreinigung	57.125,89		55.288,28	-55.288,28		
6179001	Bürokommunikationskosten	53.001,86	56.000	37.642,43	18.357,57		
6179015	Wachhundekontrolldienst	7.568,40	7.200	5.105,10	2.094,90		
6701000	Mieten, Pachten, Erbbauzinsen	35.481,60	35.000	36.576,00	-1.576,00		
6701001	Miete und Wartung für Geräte	25.360,49	22.500	24.495,48	-1.995,48		
6701002	Miete für Fernsprechanlage	23.785,56	24.000	23.804,01	195,99		

**Teilergebnisrechnung Produkt 01.1110.05 Gebäudemanagement "Rathaus"**

Stadt Viernheim

Nr.	Bezeichnung	Ergebnis 2014	Fortg. Ansatz + Reste 2015	Ergebnis 2015	Vergl. Ansatz- Ergebnis 2015		
6710001	Leasing für KFZ	5.837,32	6.000	4.734,72	1.265,28		
6710002	Leasing von PC	31.643,46	38.000	30.056,49	7.943,51		
6730000	Gebühren	5.930,40		6.392,12	-6.392,12		
6790004	Benutzerentgelte an KIV	186.349,90	208.000	199.776,65	8.223,35		
6790019	Aufwendungen Internet	3.287,97	3.200	3.742,55	-542,55		
6790023	Pflege u. Wartung GIS	2.848,86	3.900	4.200,70	-300,70		
6832000	Telefonkosten	15.050,58	16.000	15.324,40	675,60		
6880001	Weitere Verwaltungsreform	9.525,41	6.500	1.396,33	5.103,67		
6900002	Grundsteuer, Versicherungen und sonstige Abgaben		11.000		11.000,00		
6909000	Beiträge für sonstige Versicherungen	3.865,31		4.131,96	-4.131,96		
6993011	Dienstfahräder	190,10	360	62,25	297,75		
<b>14</b>	<b>Abschreibungen</b>	<b>33.943,59</b>	<b>28.621</b>	<b>30.500,88</b>	<b>-1.879,88</b>		
<b>15</b>	<b>Aufw.f. Zuweisungen und Zuschüsse s.bes.Finanzaufw</b>						
<b>16</b>	<b>Steueraufw.einschl.Aufw.a.ges.Uml.verpfl.</b>						
<b>17</b>	<b>Transferaufwendungen</b>						
<b>18</b>	<b>Sonstige ordentliche Aufwendungen</b>						
<b>19</b>	<b>Summe der ordentlichen Aufwendungen (Pos. 11 - 18)</b>	<b>811.551,28</b>	<b>833.126</b>	<b>759.259,73</b>	<b>73.866,27</b>		
<b>20</b>	<b>Verwaltungsergebnis (Pos. 10 ./ . Ps. 19)</b>	<b>722.781,65</b>	<b>749.595</b>	<b>676.832,28</b>	<b>72.762,72</b>		
<b>21</b>	<b>Finanzerträge</b>						
<b>22</b>	<b>Zinsen und ähnliche Aufwendungen</b>						
<b>23</b>	<b>Finanzergebnis (Pos. 21 - Pos. 22)</b>						
<b>24</b>	<b>Ordentliches Ergebnis (Pos. 20 + Pos. 23)</b>	<b>722.781,65</b>	<b>749.595</b>	<b>676.832,28</b>	<b>72.762,72</b>		
<b>25</b>	<b>Außerordentliche Erträge</b>						
<b>26</b>	<b>Außerordentliche Aufwendungen</b>	<b>161,00</b>		<b>19.020,85</b>	<b>-19.020,85</b>		
7910100	außerplanmäß. Abschr. auf immat. Anl.Vermögen	3,00					
7911000	außerplanmäß. Abschr. auf Sachanlagen	158,00		19.020,85	-19.020,85		
<b>27</b>	<b>Außerordentliches Ergebnis (Pos. 25 ./ . Pos. 26)</b>	<b>161,00</b>		<b>19.020,85</b>	<b>-19.020,85</b>		
<b>28</b>	<b>Jahresergebnis vor intern.Leistungsbez.</b>	<b>722.942,65</b>	<b>749.595</b>	<b>695.853,13</b>	<b>53.741,87</b>		
<b>29</b>	<b>Erträge der internen Leistungsbeziehungen</b>						
<b>30</b>	<b>Aufwendungen der internen Leistungsbeziehungen</b>						
<b>31</b>	<b>Saldo der internen Leistungsbeziehungen</b>						
<b>32</b>	<b>Jahresergebnis nach internen Leistungsbeziehungen</b>	<b>722.942,65</b>	<b>749.595</b>	<b>695.853,13</b>	<b>53.741,87</b>		
<b>50</b>	<b>Ergebnisverwendung</b>						
51	Zuführung zur Rücklage						
52	Auflösung aus der Rücklage						
<b>59</b>	<b>Jahresergebnis nach Verwendung</b>	<b>722.942,65</b>	<b>749.595</b>	<b>695.853,13</b>	<b>53.741,87</b>		

**Teilergebnisrechnung Produkt 01.1110.05 Gebäudemanagement "Rathaus"**

Stadt Viernheim

Nr.	Bezeichnung	Ergebnis 2014	Fortg. Ansatz + Reste 2015	Ergebnis 2015	Vergl. Ansatz- Ergebnis 2015		



**Teilergebnisrechnung Produkt 01.1110.06 Haupt- und Rechtsamt**

Stadt Viernheim

Nr.	Bezeichnung	Ergebnis 2014	Fortg. Ansatz + Reste 2015	Ergebnis 2015	Vergl. Ansatz- Ergebnis 2015		
<b>01</b>	<b>Privatrechtliche Leistungsentgelte</b>						
<b>02</b>	<b>Öffentlich-rechtliche Leistungsentgelte</b>		<b>-100</b>		<b>-100,00</b>		
5101000	Öffentlich rechtliche Verwaltungsgebühren		-100		-100,00		
<b>03</b>	<b>Kostenersatzleistungen und -erstattungen</b>	<b>-293.751,45</b>	<b>-277.500</b>	<b>-276.877,02</b>	<b>-622,98</b>		
5485002	Personalkostenerstattung durch SVD u.a.	-293.751,45	-277.500	-276.877,02	-622,98		
<b>04</b>	<b>Bestandsveränderungen und andere akt. Eigenleistg.</b>						
<b>05</b>	<b>Steuern steuerähnli. Ertr.einschl.Ertr.aus ges.Uml.</b>						
<b>06</b>	<b>Erträge aus Transferleistungen</b>						
<b>07</b>	<b>Ertr.a.Zuweisgn.u.Zusch.f.lfd.Zwecke u.allg.Uml.</b>	<b>-12.000,00</b>	<b>-2.000</b>	<b>-2.000,00</b>			
5410300	Sonstige Zuweisungen des Landes	-7.000,00					
5410301	Zuwendung von LWV	-5.000,00	-2.000	-2.000,00			
<b>08</b>	<b>Ertr.a.Aufl.v.Sonderp.a.Inv.zuw.-zusch.u.-Beitr.</b>						
<b>09</b>	<b>Sonstige ordentliche Erträge</b>	<b>-42.437,19</b>	<b>-45.504</b>	<b>-187.048,71</b>	<b>141.544,71</b>		
5300105	Pacht für Plakatsäulen	-9.694,94	-12.000	-11.830,40	-169,60		
5380003	Ertrag aus Entnahme Pensionsrückstellungen	-4.798,00	-12.979	-128.445,00	115.466,00		
5380004	Ertrag aus Entnahme Beihilferückstellungen	-2.584,00	-5.525	-18.103,00	12.578,00		
5399004	Ersätze	-25.360,25	-15.000	-28.670,31	13.670,31		
<b>10</b>	<b>Summe der ordentlichen Erträge (Pos. 1 - 9)</b>	<b>-348.188,64</b>	<b>-325.104</b>	<b>-465.925,73</b>	<b>140.821,73</b>		
<b>11</b>	<b>Personalaufwendungen</b>	<b>1.217.094,87</b>	<b>1.271.480</b>	<b>1.217.973,52</b>	<b>53.506,48</b>		
6201000	Entg. für geleist. Arbeitszeit (einschl. Zulagen)	504.888,65	557.845	515.103,40	42.741,60		
6301000	Dienst-, Amtsbezüge einschl. tarifl. Zulagen	425.768,59	435.755	431.725,86	4.029,14		
6401000	AG-Anteil zur Sozialvers. Entgeltbereich	99.411,81	109.450	101.940,33	7.509,67		
6420000	Beiträge z. Berufsgenossenschaft u. Unfallvers.	72.953,69	78.000	73.151,27	4.848,73		
6470000	Zukunftssicherung/Zusatzversorg. Entgeltbereich	41.191,04	46.980	41.905,72	5.074,28		
6490100	Beihilfen Bezügebereich	54.215,55	24.650	37.034,82	-12.384,82		
6491000	Beihilfen Entgeltbereich	622,55	700	453,20	246,80		
6550000	Aufwendungen für Dienstjubiläen u.ä.	717,00		91,00	-91,00		
6590002	Arbeitsmedizinische Untersuchungen	9.532,99	9.100	8.329,32	770,68		
6590005	Betriebliches Gesundheitsmanagement	7.793,00	9.000	8.238,60	761,40		
<b>12</b>	<b>Versorgungsaufwendungen</b>	<b>446.747,69</b>	<b>489.308</b>	<b>460.635,81</b>	<b>28.672,19</b>		
6441000	Beihilfen an Versorgungsempfänger	32.290,05	13.600	16.039,26	-2.439,26		
6450100	Aufw. an Versorgungskassen Beamte	231.578,64	309.615	234.167,55	75.447,45		
6460100	Zuführung zu Pensionsrückstellungen	152.626,00	139.900	188.239,00	-48.339,00		
6461000	Zuführung zu Beihilferückstellungen	30.253,00	26.193	22.190,00	4.003,00		
<b>13</b>	<b>Aufwendungen für Sach- und Dienstleistungen</b>	<b>157.638,28</b>	<b>185.935</b>	<b>166.183,34</b>	<b>19.751,66</b>		
6010101	Geschäftsausgaben	20.147,45	36.385	16.398,21	19.986,79		
6070000	Aufw. für Berufskleidung, Arbeitsschuttmittel	15,00	150		150,00		
6166001	Wartung der Turmuhr der St. Apostelkirche		200		200,00		
6771000	Aufw. für Sachverst., Rechtsanwälte u. Gerichtskosten	3.864,06	5.000	6.755,71	-1.755,71		
6850000	Reisekosten	137,02	400	128,40	271,60		

**Teilergebnisrechnung Produkt 01.1110.06 Haupt- und Rechtsamt**

Stadt Viernheim

Nr.	Bezeichnung	Ergebnis 2014	Fortg. Ansatz + Reste 2015	Ergebnis 2015	Vergl. Ansatz- Ergebnis 2015		
6880000	Aufw. für Fort- und Weiterbildung	14.365,60	20.000	23.871,36	-3.871,36		
6880003	Seminare für Auszubildende		400		400,00		
6909000	Beiträge für sonstige Versicherungen	84.162,43	86.000	86.596,24	-596,24		
6910000	Beitr. Wirtschaftsverb. & Berufsvertr, sonst. Vereinigungen	28.477,81	28.900	28.069,04	830,96		
6920000	Aufw. für Schadensersatzleistungen		600		600,00		
6993010	Betriebskosten für KFZ	6.468,91	7.900	4.364,38	3.535,62		
<b>14</b>	<b>Abschreibungen</b>	<b>1.373,00</b>	<b>916</b>	<b>1.153,00</b>	<b>-237,00</b>		
<b>15</b>	<b>Aufw.f. Zuweisungen und Zuschüsse s.bes.Finanzaufw</b>	<b>5.000,00</b>	<b>5.000</b>	<b>5.000,00</b>			
7119001	Zuschuss an katholische Büchereien	5.000,00	5.000	5.000,00			
<b>16</b>	<b>Steueraufw.einschl.Aufw.a.ges.Uml.verpfl.</b>						
<b>17</b>	<b>Transferaufwendungen</b>						
<b>18</b>	<b>Sonstige ordentliche Aufwendungen</b>						
<b>19</b>	<b>Summe der ordentlichen Aufwendungen (Pos. 11 - 18)</b>	<b>1.827.853,84</b>	<b>1.952.639</b>	<b>1.850.945,67</b>	<b>101.693,33</b>		
<b>20</b>	<b>Verwaltungsergebnis (Pos. 10 ./ . Ps. 19)</b>	<b>1.479.665,20</b>	<b>1.627.535</b>	<b>1.385.019,94</b>	<b>242.515,06</b>		
<b>21</b>	<b>Finanzerträge</b>						
<b>22</b>	<b>Zinsen und ähnliche Aufwendungen</b>						
<b>23</b>	<b>Finanzergebnis (Pos. 21 - Pos. 22)</b>						
<b>24</b>	<b>Ordentliches Ergebnis (Pos. 20 + Pos. 23)</b>	<b>1.479.665,20</b>	<b>1.627.535</b>	<b>1.385.019,94</b>	<b>242.515,06</b>		
<b>25</b>	<b>Außerordentliche Erträge</b>						
<b>26</b>	<b>Außerordentliche Aufwendungen</b>	<b>377,00</b>					
7911000	außerplanmäß. Abschr. auf Sachanlagen	377,00					
<b>27</b>	<b>Außerordentliches Ergebnis (Pos. 25 ./ . Pos. 26)</b>	<b>377,00</b>					
<b>28</b>	<b>Jahresergebnis vor intern.Leistungsbez.</b>	<b>1.480.042,20</b>	<b>1.627.535</b>	<b>1.385.019,94</b>	<b>242.515,06</b>		
<b>29</b>	<b>Erträge der internen Leistungsbeziehungen</b>						
<b>30</b>	<b>Aufwendungen der internen Leistungsbeziehungen</b>						
<b>31</b>	<b>Saldo der internen Leistungsbeziehungen</b>						
<b>32</b>	<b>Jahresergebnis nach internen Leistungsbeziehungen</b>	<b>1.480.042,20</b>	<b>1.627.535</b>	<b>1.385.019,94</b>	<b>242.515,06</b>		
<b>50</b>	<b>Ergebnisverwendung</b>						
51	Zuführung zur Rücklage						
52	Auflösung aus der Rücklage						
<b>59</b>	<b>Jahresergebnis nach Verwendung</b>	<b>1.480.042,20</b>	<b>1.627.535</b>	<b>1.385.019,94</b>	<b>242.515,06</b>		

2015

**Teilergebnisrechnung Produkt 01.1110.06 Haupt- und Rechtsamt**

Stadt Viernheim

Nr.	Bezeichnung	Ergebnis 2014	Fortg. Ansatz + Reste 2015	Ergebnis 2015	Vergl. Ansatz- Ergebnis 2015		

**Teilergebnisrechnung Produkt 01.1110.07 Kämmereiamt**

Stadt Viernheim

Nr.	Bezeichnung	Ergebnis 2014	Fortg. Ansatz + Reste 2015	Ergebnis 2015	Vergl. Ansatz- Ergebnis 2015		
<b>01</b>	<b>Privatrechtliche Leistungsentgelte</b>						
<b>02</b>	<b>Öffentlich-rechtliche Leistungsentgelte</b>	<b>-162,00</b>	<b>-350</b>	<b>-332,00</b>	<b>-18,00</b>		
5101000	Öffentlich rechtliche Verwaltungsgebühren	-162,00	-350	-332,00	-18,00		
<b>03</b>	<b>Kostenersatzleistungen und -erstattungen</b>						
<b>04</b>	<b>Bestandsveränderungen und andere akt. Eigenleistg.</b>						
<b>05</b>	<b>Steuern steuerähnli. Ertr.einschl.Ertr.aus ges.Uml.</b>						
<b>06</b>	<b>Erträge aus Transferleistungen</b>						
<b>07</b>	<b>Ertr.a.Zuweisgn.u.Zusch.f.lfd.Zwecke u.allg.Uml.</b>						
<b>08</b>	<b>Ertr.a.Aufl.v.Sonderp.a.Inv.zuw.-zusch.u.-Beitr.</b>						
<b>09</b>	<b>Sonstige ordentliche Erträge</b>	<b>-16.938,45</b>	<b>-44.819</b>	<b>-78.440,66</b>	<b>33.621,66</b>		
5380003	Ertrag aus Entnahme Pensionsrückstellungen	-2.266,00	-26.475	-41.151,00	14.676,00		
5380004	Ertrag aus Entnahme Beihilferückstellungen	-3.723,00	-7.844	-25.567,00	17.723,00		
5399004	Ersätze	-10.949,45	-10.500	-11.722,66	1.222,66		
<b>10</b>	<b>Summe der ordentlichen Erträge (Pos. 1 - 9)</b>	<b>-17.100,45</b>	<b>-45.169</b>	<b>-78.772,66</b>	<b>33.603,66</b>		
<b>11</b>	<b>Personalaufwendungen</b>	<b>830.646,37</b>	<b>846.590</b>	<b>866.091,76</b>	<b>-19.501,76</b>		
6201000	Entg. für geleist. Arbeitszeit (einschl. Zulagen)	528.020,83	536.810	544.759,50	-7.949,50		
6301000	Dienst-, Amtsbezüge einschl. tarifl. Zulagen	146.843,77	150.170	146.917,56	3.252,44		
6401000	AG-Anteil zur Sozialvers. Entgeltbereich	104.697,34	105.300	108.437,69	-3.137,69		
6470000	Zukunftssicherung/Zusatzversorg. Entgeltbereich	44.085,73	45.160	45.487,82	-327,82		
6490100	Beihilfen Bezügebereich	6.938,70	8.700	20.002,84	-11.302,84		
6491000	Beihilfen Entgeltbereich		450	106,35	343,65		
6550000	Aufwendungen für Dienstjubiläen u.ä.	60,00		380,00	-380,00		
<b>12</b>	<b>Versorgungsaufwendungen</b>	<b>199.212,74</b>	<b>248.544</b>	<b>244.641,57</b>	<b>3.902,43</b>		
6441000	Beihilfen an Versorgungsempfänger	10.269,86	17.000	39.693,78	-22.693,78		
6450100	Aufw. an Versorgungskassen Beamte	142.006,88	189.145	133.773,79	55.371,21		
6460100	Zuführung zu Pensionsrückstellungen	39.303,00	35.737	62.050,00	-26.313,00		
6461000	Zuführung zu Beihilferückstellungen	7.633,00	6.662	9.124,00	-2.462,00		
<b>13</b>	<b>Aufwendungen für Sach- und Dienstleistungen</b>	<b>76.850,25</b>	<b>90.222</b>	<b>62.192,39</b>	<b>28.029,61</b>		
6010101	Geschäftsausgaben	13.022,95	12.922	12.772,94	149,06		
6179002	Kosten für die Aufstellung des Haushaltsplanes	146,19	1.000	266,88	733,12		
6179014	EDV-Dienstleistungen	661,88	900	882,50	17,50		
6701003	Miete für Alarmanlage der Stadtkasse	1.740,22	1.750	1.778,50	-28,50		
6710001	Leasing für KFZ	2.189,65	2.350	1.606,56	743,44		
6730001	Prüfung der Jahresrechnung/Bilanz	45.227,80	50.000	34.034,91	15.965,09		
6750000	Bankspesen / Kosten d. Geldverkehrs u.d. Kapitalbeschaffung	3.621,84	6.000	3.361,68	2.638,32		
6771000	Aufw. für Sachverst., Rechtsanwälte u. Gerichtskosten	3.727,22	7.500	2.442,31	5.057,69		
6850000	Reisekosten	690,02	500	528,45	-28,45		
6880000	Aufw. für Fort- und Weiterbildung	3.544,24	5.000	2.978,65	2.021,35		
6910000	Beitr. Wirtschaftsverb. & Berufsvertr, sonst. Vereinigungen	549,80	600	549,80	50,20		
6993009	Kassenverlustgelder		100		100,00		

**Teilergebnisrechnung Produkt 01.1110.07 Kämmereiamt**

Stadt Viernheim

Nr.	Bezeichnung	Ergebnis 2014	Fortg. Ansatz + Reste 2015	Ergebnis 2015	Vergl. Ansatz- Ergebnis 2015		
6993010	Betriebskosten für KFZ	1.728,44	1.600	989,21	610,79		
<b>14</b>	<b>Abschreibungen</b>	<b>7.652,65</b>	<b>7.244</b>	<b>6.838,00</b>	<b>406,00</b>		
<b>15</b>	<b>Aufw.f. Zuweisungen und Zuschüsse s.bes.Finanzaufw</b>	<b>5.805,00</b>	<b>5.805</b>	<b>5.805,00</b>			
7128001	Zuschuss an Familienbildungswerk	5.113,00	5.113	5.113,00			
7128002	Zuschuss an DLRG	461,00	461	461,00			
7128003	Zuschuss an DRK	231,00	231	231,00			
<b>16</b>	<b>Steueraufw.einschl.Aufw.a.ges.Uml.verpfl.</b>						
<b>17</b>	<b>Transferaufwendungen</b>						
<b>18</b>	<b>Sonstige ordentliche Aufwendungen</b>						
<b>19</b>	<b>Summe der ordentlichen Aufwendungen (Pos. 11 - 18)</b>	<b>1.120.167,01</b>	<b>1.198.405</b>	<b>1.185.568,72</b>	<b>12.836,28</b>		
<b>20</b>	<b>Verwaltungsergebnis (Pos. 10 ./ . Ps. 19)</b>	<b>1.103.066,56</b>	<b>1.153.236</b>	<b>1.106.796,06</b>	<b>46.439,94</b>		
<b>21</b>	<b>Finanzerträge</b>	<b>-219.019,69</b>	<b>-102.000</b>	<b>-83.602,99</b>	<b>-18.397,01</b>		
5761001	Säumn.zuschl.,Mahn-u.Beitreib.geb.,Nachzahl.zinsen	-212.129,29	-100.000	-82.317,92	-17.682,08		
5790900	Übrige sonstige Zinsen und ähnl. Erträge	-6.890,40	-2.000	-1.285,07	-714,93		
<b>22</b>	<b>Zinsen und ähnliche Aufwendungen</b>						
<b>23</b>	<b>Finanzergebnis (Pos. 21 - Pos. 22)</b>	<b>-219.019,69</b>	<b>-102.000</b>	<b>-83.602,99</b>	<b>-18.397,01</b>		
<b>24</b>	<b>Ordentliches Ergebnis (Pos. 20 + Pos. 23)</b>	<b>884.046,87</b>	<b>1.051.236</b>	<b>1.023.193,07</b>	<b>28.042,93</b>		
<b>25</b>	<b>Außerordentliche Erträge</b>	<b>-366,25</b>		<b>-367,93</b>	<b>367,93</b>		
5990900	sonstige außerordentliche Erträge	-347,89		-326,22	326,22		
5991000	Ausbuchung Kleinbeträge	-18,36		-41,71	41,71		
<b>26</b>	<b>Außerordentliche Aufwendungen</b>	<b>1.009,03</b>		<b>1,06</b>	<b>-1,06</b>		
7910100	außerplanmäß. Abschr. auf immat. Anl.Vermögen	2,00					
7911000	außerplanmäß. Abschr. auf Sachanlagen	76,00					
7990000	sonstige außerordentliche Aufwendungen	925,05					
7990100	Ausbuchung Kleinbeträge	5,98		1,06	-1,06		
<b>27</b>	<b>Außerordentliches Ergebnis (Pos. 25 ./ . Pos. 26)</b>	<b>642,78</b>		<b>-366,87</b>	<b>366,87</b>		
<b>28</b>	<b>Jahresergebnis vor intern.Leistungsbez.</b>	<b>884.689,65</b>	<b>1.051.236</b>	<b>1.022.826,20</b>	<b>28.409,80</b>		
<b>29</b>	<b>Erträge der internen Leistungsbeziehungen</b>						
<b>30</b>	<b>Aufwendungen der internen Leistungsbeziehungen</b>						
<b>31</b>	<b>Saldo der internen Leistungsbeziehungen</b>						
<b>32</b>	<b>Jahresergebnis nach internen Leistungsbeziehungen</b>	<b>884.689,65</b>	<b>1.051.236</b>	<b>1.022.826,20</b>	<b>28.409,80</b>		
<b>50</b>	<b>Ergebnisverwendung</b>						
51	Zuführung zur Rücklage						
52	Auflösung aus der Rücklage						
<b>59</b>	<b>Jahresergebnis nach Verwendung</b>	<b>884.689,65</b>	<b>1.051.236</b>	<b>1.022.826,20</b>	<b>28.409,80</b>		

**Teilergebnisrechnung Produkt 01.1110.07 Kämmereiamt**

Stadt Viernheim

Nr.	Bezeichnung	Ergebnis 2014	Fortg. Ansatz + Reste 2015	Ergebnis 2015	Vergl. Ansatz- Ergebnis 2015		

## Teilergebnisrechnung Produkt 01.1110.08 Liegenschaftsverwaltung

Stadt Viernheim

Nr.	Bezeichnung	Ergebnis 2014	Fortg. Ansatz + Reste 2015	Ergebnis 2015	Vergl. Ansatz- Ergebnis 2015		
<b>01</b>	<b>Privatrechtliche Leistungsentgelte</b>						
<b>02</b>	<b>Öffentlich-rechtliche Leistungsentgelte</b>	<b>-4.197,00</b>	<b>-4.500</b>	<b>-4.890,00</b>	<b>390,00</b>		
5101000	Öffentlich rechtliche Verwaltungsgebühren	-4.197,00	-4.500	-4.890,00	390,00		
<b>03</b>	<b>Kostenersatzleistungen und -erstattungen</b>						
<b>04</b>	<b>Bestandsveränderungen und andere akt. Eigenleistg.</b>						
<b>05</b>	<b>Steuern steuerähnl. Ertr.einschl.Ertr.aus ges.Uml.</b>						
<b>06</b>	<b>Erträge aus Transferleistungen</b>						
<b>07</b>	<b>Ertr.a.Zuweisgn.u.Zusch.f.lfd.Zwecke u.allg.Uml.</b>						
<b>08</b>	<b>Ertr.a.Aufl.v.Sonderp.a.Inv.zuw.-zusch.u.-Beitr.</b>						
<b>09</b>	<b>Sonstige ordentliche Erträge</b>	<b>-2.392,31</b>	<b>-16.732</b>	<b>-90.272,10</b>	<b>73.540,10</b>		
5300106	Mieten für Wohngrundstücke			-23.815,62	23.815,62		
5300107	Mietnebenleistungen für Wohngrundstücke			-683,90	683,90		
5380003	Ertrag aus Entnahme Pensionsrückstellungen		-12.307	-44.072,00	31.765,00		
5380004	Ertrag aus Entnahme Beihilferückstellungen		-3.925	-17.438,00	13.513,00		
5399004	Ersätze	-2.392,31	-500	-4.262,58	3.762,58		
<b>10</b>	<b>Summe der ordentlichen Erträge (Pos. 1 - 9)</b>	<b>-6.589,31</b>	<b>-21.232</b>	<b>-95.162,10</b>	<b>73.930,10</b>		
<b>11</b>	<b>Personalaufwendungen</b>	<b>536.223,46</b>	<b>541.580</b>	<b>573.320,96</b>	<b>-31.740,96</b>		
6201000	Entg. für geleist. Arbeitszeit (einschl. Zulagen)	259.377,40	260.085	284.508,68	-24.423,68		
6301000	Dienst-, Amtsbezüge einschl. tarifl. Zulagen	194.000,05	198.165	197.755,98	409,02		
6401000	AG-Anteil zur Sozialvers. Entgeltbereich	51.852,27	51.020	56.858,57	-5.838,57		
6470000	Zukunftssicherung/Zusatzversorg. Entgeltbereich	21.785,77	21.870	23.973,77	-2.103,77		
6490100	Beihilfen Bezügebereich	8.912,97	10.150	9.313,96	836,04		
6491000	Beihilfen Entgeltbereich		290		290,00		
6550000	Aufwendungen für Dienstjubiläen u.ä.	295,00		910,00	-910,00		
<b>12</b>	<b>Versorgungsaufwendungen</b>	<b>304.255,34</b>	<b>248.682</b>	<b>320.401,02</b>	<b>-71.719,02</b>		
6441000	Beihilfen an Versorgungsempfänger	20.322,05	10.200	18.827,24	-8.627,24		
6450100	Aufw. an Versorgungskassen Beamte	131.909,29	146.990	138.034,78	8.955,22		
6460100	Zuführung zu Pensionsrückstellungen	124.839,00	74.374	148.806,00	-74.432,00		
6461000	Zuführung zu Beihilferückstellungen	27.185,00	17.118	14.733,00	2.385,00		
<b>13</b>	<b>Aufwendungen für Sach- und Dienstleistungen</b>	<b>15.177,60</b>	<b>26.492</b>	<b>20.590,03</b>	<b>5.901,97</b>		
6010101	Geschäftsausgaben	6.875,45	9.961	5.714,84	4.246,16		
6131003	Entschädigung für Gutachterausschuss		840		840,00		
6165017	Unterhaltung des Industriestammgleises		1.000		1.000,00		
6701000	Mieten, Pachten, Erbbauzinsen	38,62	39	4.301,20	-4.262,20		
6710001	Leasing für KFZ	2.107,20	2.100	1.485,12	614,88		
6771000	Aufw. für Sachverst., Rechtsanwälte u. Gerichtskosten	1.047,00	2.500	6.123,19	-3.623,19		
6850000	Reisekosten	424,20	750	148,05	601,95		
6880000	Aufw. für Fort- und Weiterbildung	1.915,21	5.750	1.347,29	4.402,71		
6910000	Beitr. Wirtschaftsverb. & Berufsvertr, sonst. Vereinigungen	52,00	52		52,00		
6993010	Betriebskosten für KFZ	2.717,92	3.500	1.470,34	2.029,66		

2015

**Teilergebnisrechnung Produkt 01.1110.08 Liegenschaftsverwaltung**

Stadt Viernheim

Nr.	Bezeichnung	Ergebnis 2014	Fortg. Ansatz + Reste 2015	Ergebnis 2015	Vergl. Ansatz- Ergebnis 2015		
14	<b>Abschreibungen</b>	224.733,00	224.372	224.698,00	-326,00		
15	<b>Aufw.f. Zuweisungen und Zuschüsse s.bes.Finanzaufw</b>						
16	<b>Steueraufw.einschl.Aufw.a.ges.Uml.verpfl.</b>						
17	<b>Transferaufwendungen</b>						
18	<b>Sonstige ordentliche Aufwendungen</b>						
19	<b>Summe der ordentlichen Aufwendungen (Pos. 11 - 18)</b>	1.080.389,40	1.041.126	1.139.010,01	-97.884,01		
20	<b>Verwaltungsergebnis (Pos. 10 ./ . Ps. 19)</b>	1.073.800,09	1.019.894	1.043.847,91	-23.953,91		
21	<b>Finanzerträge</b>						
22	<b>Zinsen und ähnliche Aufwendungen</b>						
23	<b>Finanzergebnis (Pos. 21 - Pos. 22)</b>						
24	<b>Ordentliches Ergebnis (Pos. 20 + Pos. 23)</b>	1.073.800,09	1.019.894	1.043.847,91	-23.953,91		
25	<b>Außerordentliche Erträge</b>						
26	<b>Außerordentliche Aufwendungen</b>	3,00					
7910100	außerplanmäß. Abschr. auf immat. Anl.Vermögen	1,00					
7911000	außerplanmäß. Abschr. auf Sachanlagen	2,00					
27	<b>Außerordentliches Ergebnis (Pos. 25 ./ . Pos. 26)</b>	3,00					
28	<b>Jahresergebnis vor intern.Leistungsbez.</b>	1.073.803,09	1.019.894	1.043.847,91	-23.953,91		
29	<b>Erträge der internen Leistungsbeziehungen</b>						
30	<b>Aufwendungen der internen Leistungsbeziehungen</b>						
31	<b>Saldo der internen Leistungsbeziehungen</b>						
32	<b>Jahresergebnis nach internen Leistungsbeziehungen</b>	1.073.803,09	1.019.894	1.043.847,91	-23.953,91		
50	<b>Ergebnisverwendung</b>						
51	Zuführung zur Rücklage						
52	Auflösung aus der Rücklage						
59	<b>Jahresergebnis nach Verwendung</b>	1.073.803,09	1.019.894	1.043.847,91	-23.953,91		



**Teilergebnisrechnung Produkt 01.1110.09 bebaute Grundstücke**

Stadt Viernheim

Nr.	Bezeichnung	Ergebnis 2014	Fortg. Ansatz + Reste 2015	Ergebnis 2015	Vergl. Ansatz- Ergebnis 2015		
<b>01</b>	<b>Privatrechtliche Leistungsentgelte</b>						
<b>02</b>	<b>Öffentlich-rechtliche Leistungsentgelte</b>						
<b>03</b>	<b>Kostenersatzleistungen und -erstattungen</b>						
<b>04</b>	<b>Bestandsveränderungen und andere akt. Eigenleistg.</b>						
<b>05</b>	<b>Steuern steuerähnl. Ertr.einschl.Ertr.aus ges.Uml.</b>						
<b>06</b>	<b>Erträge aus Transferleistungen</b>						
<b>07</b>	<b>Ertr.a.Zuweisgn.u.Zusch.f.f.d.Zwecke u.allg.Uml.</b>						
<b>08</b>	<b>Ertr.a.Aufl.v.Sonderp.a.Inv.zuw.-zusch.u.-Beitr.</b>	<b>-9.101,00</b>	<b>-9.098</b>	<b>-9.101,00</b>	<b>3,00</b>		
<b>09</b>	<b>Sonstige ordentliche Erträge</b>	<b>-209.947,72</b>	<b>-213.279</b>	<b>-208.766,59</b>	<b>-4.512,41</b>		
5300106	Mieten für Wohngrundstücke	-86.429,98	-91.110	-88.708,42	-2.401,58		
5300107	Mietnebenleistungen für Wohngrundstücke	-32.381,98	-35.200	-32.310,74	-2.889,26		
5300108	Mieten für 9 WE Wasserstr. 5-9	-19.350,36	-19.450	-19.847,52	397,52		
5300109	Mietnebenleistungen für 9 WE Wasserstr. 5-9	-10.345,44	-11.000	-10.282,29	-717,71		
5300110	Miete Wasserstr. 20	-687,96	-729	-729,42	0,42		
5300111	Mietnebenleistungen Wasserstr. 20	-2.816,81	-2.500	-1.863,93	-636,07		
5300112	Mieten für Werkstr. 29a	-27.247,80	-24.000	-29.208,07	5.208,07		
5300113	Mietnebenleistungen für Werkstr. 29a	-22.602,25	-22.100	-17.712,93	-4.387,07		
5300115	Überlassung Wasserstr. 14 an AWO	-3.190,27	-3.190	-3.190,27	0,27		
5399004	Ersätze	-4.894,87	-4.000	-4.913,00	913,00		
<b>10</b>	<b>Summe der ordentlichen Erträge (Pos. 1 - 9)</b>	<b>-219.048,72</b>	<b>-222.377</b>	<b>-217.867,59</b>	<b>-4.509,41</b>		
<b>11</b>	<b>Personalaufwendungen</b>						
<b>12</b>	<b>Versorgungsaufwendungen</b>						
<b>13</b>	<b>Aufwendungen für Sach- und Dienstleistungen</b>	<b>487.277,94</b>	<b>549.366</b>	<b>512.573,57</b>	<b>36.792,43</b>		
6050001	Energie, Wasser, Abwasser BWST Kämmereiamt		65.000		65.000,00		
6051000	Strom	9.063,56		7.636,49	-7.636,49		
6052000	Gas	3.529,69		3.990,93	-3.990,93		
6053000	Fernwärme	31.140,25		22.001,51	-22.001,51		
6056000	Wasser	6.136,59		6.602,39	-6.602,39		
6057000	Abwasser	3.762,50		4.602,20	-4.602,20		
6057001	Niederschlagsgebühr	1.938,40		3.112,36	-3.112,36		
6058000	Bewirtschaftungskosten Wasserstr. 5-9	15.157,60	15.300	16.871,40	-1.571,40		
6058001	Bewirtschaftungskosten Wasserstr. 16-18	8.095,89	9.400	8.176,72	1.223,28		
6058002	Bewirtschaftungskosten Bahnhofstr. 11	6.939,25	7.680	7.476,15	203,85		
6089000	übriger sonstiger Materialaufwand	454,44					
6161004	Instandhaltungsrücklage Wasserstr. 5-9		1.586		1.586,00		
6161005	Unterh. des Geb. u. baul. Anlagen (bebaute Grdst.)	36.391,33	72.500	59.248,13	13.251,87		
6173000	Fremdreinigung			409,12	-409,12		
6173002	Straßenreinigung vor städtischen Grundstücken	361.162,14	368.400	367.626,84	773,16		
6730000	Gebühren	1.319,72		1.221,91	-1.221,91		
6900002	Grundsteuer, Versicherungen und sonstige Abgaben		9.500		9.500,00		

**Teilergebnisrechnung Produkt 01.1110.09 bebaute Grundstücke**

Stadt Viernheim

Nr.	Bezeichnung	Ergebnis 2014	Fortg. Ansatz + Reste 2015	Ergebnis 2015	Vergl. Ansatz- Ergebnis 2015		
6909000	Beiträge für sonstige Versicherungen	2.186,58		3.597,42	-3.597,42		
<b>14</b>	<b>Abschreibungen</b>	<b>59.673,04</b>	<b>36.485</b>	<b>44.204,60</b>	<b>-7.719,60</b>		
<b>15</b>	<b>Aufw.f. Zuweisungen und Zuschüsse s.bes.Finanzaufw</b>						
<b>16</b>	<b>Steueraufw.einschl.Aufw.a.ges.Uml.verpfl.</b>						
<b>17</b>	<b>Transferaufwendungen</b>						
<b>18</b>	<b>Sonstige ordentliche Aufwendungen</b>	<b>4.527,81</b>		<b>4.397,26</b>	<b>-4.397,26</b>		
7020000	Grundsteuer	4.527,81		4.397,26	-4.397,26		
<b>19</b>	<b>Summe der ordentlichen Aufwendungen (Pos. 11 - 18)</b>	<b>551.478,79</b>	<b>585.851</b>	<b>561.175,43</b>	<b>24.675,57</b>		
<b>20</b>	<b>Verwaltungsergebnis (Pos. 10 ./ . Ps. 19)</b>	<b>332.430,07</b>	<b>363.474</b>	<b>343.307,84</b>	<b>20.166,16</b>		
<b>21</b>	<b>Finanzerträge</b>						
<b>22</b>	<b>Zinsen und ähnliche Aufwendungen</b>						
<b>23</b>	<b>Finanzergebnis (Pos. 21 - Pos. 22)</b>						
<b>24</b>	<b>Ordentliches Ergebnis (Pos. 20 + Pos. 23)</b>	<b>332.430,07</b>	<b>363.474</b>	<b>343.307,84</b>	<b>20.166,16</b>		
<b>25</b>	<b>Außerordentliche Erträge</b>	<b>-125.324,38</b>		<b>-154.610,00</b>	<b>154.610,00</b>		
5910000	Ertr. aus der Veräuß.von Grundst.,Gebäud.u.Anlagen	-124.939,00		-153.950,00	153.950,00		
5989000	sonstige periodenfremde Erträge	-385,38		-660,00	660,00		
<b>26</b>	<b>Außerordentliche Aufwendungen</b>						
<b>27</b>	<b>Außerordentliches Ergebnis (Pos. 25 ./ . Pos. 26)</b>	<b>-125.324,38</b>		<b>-154.610,00</b>	<b>154.610,00</b>		
<b>28</b>	<b>Jahresergebnis vor intern.Leistungsbez.</b>	<b>207.105,69</b>	<b>363.474</b>	<b>188.697,84</b>	<b>174.776,16</b>		
<b>29</b>	<b>Erträge der internen Leistungsbeziehungen</b>						
<b>30</b>	<b>Aufwendungen der internen Leistungsbeziehungen</b>						
<b>31</b>	<b>Saldo der internen Leistungsbeziehungen</b>						
<b>32</b>	<b>Jahresergebnis nach internen Leistungsbeziehungen</b>	<b>207.105,69</b>	<b>363.474</b>	<b>188.697,84</b>	<b>174.776,16</b>		
<b>50</b>	<b>Ergebnisverwendung</b>						
51	Zuführung zur Rücklage						
52	Auflösung aus der Rücklage						
<b>59</b>	<b>Jahresergebnis nach Verwendung</b>	<b>207.105,69</b>	<b>363.474</b>	<b>188.697,84</b>	<b>174.776,16</b>		

**Teilergebnisrechnung Produkt 01.1110.10 unbebaute Grundstücke**

Stadt Viernheim

Nr.	Bezeichnung	Ergebnis 2014	Fortg. Ansatz + Reste 2015	Ergebnis 2015	Vergl. Ansatz- Ergebnis 2015		
<b>01</b>	<b>Privatrechtliche Leistungsentgelte</b>						
<b>02</b>	<b>Öffentlich-rechtliche Leistungsentgelte</b>						
<b>03</b>	<b>Kostenersatzleistungen und -erstattungen</b>						
<b>04</b>	<b>Bestandsveränderungen und andere akt. Eigenleistg.</b>						
<b>05</b>	<b>Steuern steuerähn. Ertr.einschl.Ertr.aus ges.Uml.</b>						
<b>06</b>	<b>Erträge aus Transferleistungen</b>						
<b>07</b>	<b>Ertr.a.Zuweisgn.u.Zusch.f.frd.Zwecke u.allg.Uml.</b>						
<b>08</b>	<b>Ertr.a.Aufl.v.Sonderp.a.Inv.zuw.-zusch.u.-Beitr.</b>						
<b>09</b>	<b>Sonstige ordentliche Erträge</b>	<b>-61.313,92</b>	<b>-63.489</b>	<b>-90.054,38</b>	<b>26.565,38</b>		
5300116	Pacht für landwirtschaftliche Grundstücke	-17.605,51	-17.845	-17.522,55	-322,45		
5300117	Pacht für Gewerbegrundstücke	-41.222,44	-43.158	-41.874,41	-1.283,59		
5300118	Pacht für Schuttablageplatz	-2.046,00	-2.046	-2.046,00			
5309912	Abstandszahlungen			-3.690,50	3.690,50		
5399004	Ersätze	-439,97	-440	-19.479,97	19.039,97		
5399011	Ersätze Schmittsberg II			-5.440,95	5.440,95		
<b>10</b>	<b>Summe der ordentlichen Erträge (Pos. 1 - 9)</b>	<b>-61.313,92</b>	<b>-63.489</b>	<b>-90.054,38</b>	<b>26.565,38</b>		
<b>11</b>	<b>Personalaufwendungen</b>						
<b>12</b>	<b>Versorgungsaufwendungen</b>						
<b>13</b>	<b>Aufwendungen für Sach- und Dienstleistungen</b>	<b>1.727,84</b>	<b>3.991</b>	<b>5.931,79</b>	<b>-1.940,79</b>		
6171001	Sanierungskosten Dieselstr. 2-4	1.237,00					
6701000	Mieten, Pachten, Erbbauzinsen	490,84	491	490,84	0,16		
6900002	Grundsteuer, Versicherungen und sonstige Abgaben		3.500		3.500,00		
6920000	Aufw. für Schadensersatzleistungen			5.440,95	-5.440,95		
<b>14</b>	<b>Abschreibungen</b>						
<b>15</b>	<b>Aufw.f. Zuweisungen und Zuschüsse s.bes.Finanzaufw</b>						
<b>16</b>	<b>Steueraufw.einschl.Aufw.a.ges.Uml.verpfl.</b>						
<b>17</b>	<b>Transferaufwendungen</b>						
<b>18</b>	<b>Sonstige ordentliche Aufwendungen</b>	<b>3.206,55</b>		<b>2.858,71</b>	<b>-2.858,71</b>		
7020000	Grundsteuer	3.206,55		2.858,71	-2.858,71		
<b>19</b>	<b>Summe der ordentlichen Aufwendungen (Pos. 11 - 18)</b>	<b>4.934,39</b>	<b>3.991</b>	<b>8.790,50</b>	<b>-4.799,50</b>		
<b>20</b>	<b>Verwaltungsergebnis (Pos. 10 ./ . Ps. 19)</b>	<b>-56.379,53</b>	<b>-59.498</b>	<b>-81.263,88</b>	<b>21.765,88</b>		
<b>21</b>	<b>Finanzerträge</b>	<b>-92.985,98</b>	<b>-93.112</b>	<b>-90.373,10</b>	<b>-2.738,90</b>		
5790901	Erbbauzinsen lfd.	-92.985,98	-93.112	-90.373,10	-2.738,90		
<b>22</b>	<b>Zinsen und ähnliche Aufwendungen</b>						
<b>23</b>	<b>Finanzergebnis (Pos. 21 - Pos. 22)</b>	<b>-92.985,98</b>	<b>-93.112</b>	<b>-90.373,10</b>	<b>-2.738,90</b>		

**Teilergebnisrechnung Produkt 01.1110.10 unbebaute Grundstücke**

Stadt Viernheim

Nr.	Bezeichnung	Ergebnis 2014	Fortg. Ansatz + Reste 2015	Ergebnis 2015	Vergl. Ansatz- Ergebnis 2015		
<b>24</b>	<b>Ordentliches Ergebnis (Pos. 20 + Pos. 23)</b>	<b>-149.365,51</b>	<b>-152.610</b>	<b>-171.636,98</b>	<b>19.026,98</b>		
<b>25</b>	<b>Außerordentliche Erträge</b>			<b>-1.047.835,20</b>	<b>1.047.835,20</b>		
5910000	Ertr. aus der Veräuß.von Grundst.,Gebäud.u.Anlagen			-1.047.835,20	1.047.835,20		
<b>26</b>	<b>Außerordentliche Aufwendungen</b>			<b>1.090,00</b>	<b>-1.090,00</b>		
7941000	Verl. aus Abgang von Sachanlagen			1.090,00	-1.090,00		
<b>27</b>	<b>Außerordentliches Ergebnis (Pos. 25 ./ . Pos. 26)</b>			<b>-1.046.745,20</b>	<b>1.046.745,20</b>		
<b>28</b>	<b>Jahresergebnis vor intern.Leistungsbez.</b>	<b>-149.365,51</b>	<b>-152.610</b>	<b>-1.218.382,18</b>	<b>1.065.772,18</b>		
<b>29</b>	<b>Erträge der internen Leistungsbeziehungen</b>						
<b>30</b>	<b>Aufwendungen der internen Leistungsbeziehungen</b>						
<b>31</b>	<b>Saldo der internen Leistungsbeziehungen</b>						
<b>32</b>	<b>Jahresergebnis nach internen Leistungsbeziehungen</b>	<b>-149.365,51</b>	<b>-152.610</b>	<b>-1.218.382,18</b>	<b>1.065.772,18</b>		
<b>50</b>	<b>Ergebnisverwendung</b>						
51	Zuführung zur Rücklage						
52	Auflösung aus der Rücklage						
<b>59</b>	<b>Jahresergebnis nach Verwendung</b>	<b>-149.365,51</b>	<b>-152.610</b>	<b>-1.218.382,18</b>	<b>1.065.772,18</b>		

**Teilergebnisrechnung Produkt 01.1110.11 Kommunales Freizeit- und SportBüro**

Stadt Viernheim

Nr.	Bezeichnung	Ergebnis 2014	Fortg. Ansatz + Reste 2015	Ergebnis 2015	Vergl. Ansatz- Ergebnis 2015		
<b>01</b>	<b>Privatrechtliche Leistungsentgelte</b>						
<b>02</b>	<b>Öffentlich-rechtliche Leistungsentgelte</b>		-50		-50,00		
5101000	Öffentlich rechtliche Verwaltungsgebühren		-50		-50,00		
<b>03</b>	<b>Kostenersatzleistungen und -erstattungen</b>						
<b>04</b>	<b>Bestandsveränderungen und andere akt. Eigenleistg.</b>						
<b>05</b>	<b>Steuern steuerähnli. Ertr.einschl.Ertr.aus ges.Uml.</b>						
<b>06</b>	<b>Erträge aus Transferleistungen</b>						
<b>07</b>	<b>Ertr.a.Zuweisgn.u.Zusch.f.lfd.Zwecke u.allg.Uml.</b>						
<b>08</b>	<b>Ertr.a.Aufl.v.Sonderp.a.Inv.zuw.-zusch.u.-Beitr.</b>						
<b>09</b>	<b>Sonstige ordentliche Erträge</b>	-618,00	-5.749	-11.855,00	6.106,00		
5380003	Ertrag aus Entnahme Pensionsrückstellungen		-4.328	-6.940,00	2.612,00		
5380004	Ertrag aus Entnahme Beihilferückstellungen	-618,00	-1.421	-4.915,00	3.494,00		
<b>10</b>	<b>Summe der ordentlichen Erträge (Pos. 1 - 9)</b>	-618,00	-5.799	-11.855,00	6.056,00		
<b>11</b>	<b>Personalaufwendungen</b>	310.111,57	322.570	296.888,10	25.681,90		
6201000	Entg. für geleist. Arbeitszeit (einschl. Zulagen)	199.033,67	201.460	188.674,06	12.785,94		
6301000	Dienst-, Amtsbezüge einschl. tarifl. Zulagen	60.459,75	61.660	60.808,08	851,92		
6401000	AG-Anteil zur Sozialvers. Entgeltbereich	27.967,26	39.510	28.189,78	11.320,22		
6470000	Zukunftssicherung/Zusatzversorg. Entgeltbereich	16.399,49	16.940	14.673,70	2.266,30		
6490100	Beihilfen Bezügebereich	6.221,40	2.900	4.542,48	-1.642,48		
6491000	Beihilfen Entgeltbereich		100		100,00		
6550000	Aufwendungen für Dienstjubiläen u.ä.	30,00					
<b>12</b>	<b>Versorgungsaufwendungen</b>	61.100,95	65.904	50.874,77	15.029,23		
6441000	Beihilfen an Versorgungsempfänger		3.400		3.400,00		
6450100	Aufw. an Versorgungskassen Beamte	34.549,95	38.645	36.037,77	2.607,23		
6460100	Zuführung zu Pensionsrückstellungen	22.028,00	19.968	14.837,00	5.131,00		
6461000	Zuführung zu Beihilferückstellungen	4.523,00	3.891		3.891,00		
<b>13</b>	<b>Aufwendungen für Sach- und Dienstleistungen</b>	7.441,57	7.239	7.431,35	-192,35		
6010101	Geschäftsausgaben	3.620,79	4.239	3.960,40	278,60		
6070000	Aufw. für Berufskleidung, Arbeitsschutzmittel	479,33	500	295,23	204,77		
6850000	Reisekosten	1.726,33	500	1.167,20	-667,20		
6880000	Aufw. für Fort- und Weiterbildung	1.615,12	2.000	2.008,52	-8,52		
<b>14</b>	<b>Abschreibungen</b>	220,00	516	209,00	307,00		
<b>15</b>	<b>Aufw.f. Zuweisungen und Zuschüsse s.bes.Finanzaufw</b>						
<b>16</b>	<b>Steueraufw.einschl.Aufw.a.ges.Uml.verpfl.</b>						
<b>17</b>	<b>Transferaufwendungen</b>						
<b>18</b>	<b>Sonstige ordentliche Aufwendungen</b>						
<b>19</b>	<b>Summe der ordentlichen Aufwendungen (Pos. 11 - 18)</b>	378.874,09	396.229	355.403,22	40.825,78		

**Teilergebnisrechnung Produkt 01.1110.11 Kommunales Freizeit- und SportBüro**

Stadt Viernheim

Nr.	Bezeichnung	Ergebnis 2014	Fortg. Ansatz + Reste 2015	Ergebnis 2015	Vergl. Ansatz- Ergebnis 2015		
20	<b>Verwaltungsergebnis (Pos. 10 ./ . Ps. 19)</b>	378.256,09	390.430	343.548,22	46.881,78		
21	<b>Finanzerträge</b>						
22	<b>Zinsen und ähnliche Aufwendungen</b>						
23	<b>Finanzergebnis (Pos. 21 - Pos. 22)</b>						
24	<b>Ordentliches Ergebnis (Pos. 20 + Pos. 23)</b>	378.256,09	390.430	343.548,22	46.881,78		
25	<b>Außerordentliche Erträge</b>						
26	<b>Außerordentliche Aufwendungen</b>	1,00					
7911000	außerplanmäß. Abschr. auf Sachanlagen	1,00					
27	<b>Außerordentliches Ergebnis (Pos. 25 ./ . Pos. 26)</b>	1,00					
28	<b>Jahresergebnis vor intern. Leistungsbez.</b>	378.257,09	390.430	343.548,22	46.881,78		
29	<b>Erträge der internen Leistungsbeziehungen</b>						
30	<b>Aufwendungen der internen Leistungsbeziehungen</b>						
31	<b>Saldo der internen Leistungsbeziehungen</b>						
32	<b>Jahresergebnis nach internen Leistungsbeziehungen</b>	378.257,09	390.430	343.548,22	46.881,78		
50	<b>Ergebnisverwendung</b>						
51	Zuführung zur Rücklage						
52	Auflösung aus der Rücklage						
59	<b>Jahresergebnis nach Verwendung</b>	378.257,09	390.430	343.548,22	46.881,78		

## Teilergebnisrechnung Produktbereich 02 Sicherheit und Ordnung

Stadt Viernheim

Nr.	Bezeichnung	Ergebnis 2014	Fortg. Ansatz + Reste 2015	Ergebnis 2015	Vergl. Ansatz- Ergebnis 2015		
<b>01</b>	<b>Privatrechtliche Leistungsentgelte</b>						
<b>02</b>	<b>Öffentlich-rechtliche Leistungsentgelte</b>	<b>-867.811,55</b>	<b>-1.020.300</b>	<b>-842.610,84</b>	<b>-177.689,16</b>		
5101000	Öffentlich rechtliche Verwaltungsgebühren	-306.362,98	-290.300	-305.662,11	15.362,11		
5150000	Erträge aus Bußgeldern u. Verwarnungen	-561.448,57	-730.000	-536.948,73	-193.051,27		
<b>03</b>	<b>Kostenersatzleistungen und -erstattungen</b>	<b>-76.837,69</b>	<b>-42.500</b>	<b>-57.893,23</b>	<b>15.393,23</b>		
5481001	Erstattung von Wahlkosten	-34.856,91	-8.000		-8.000,00		
5490001	Erstattung f.Beseitigung ordnungswidriger Zustände	-2.946,96	-1.500	-4.206,13	2.706,13		
5490002	Erstattung von Beerdigungskosten	-2.570,00	-3.000	-13.447,70	10.447,70		
5490003	Erstattung für Einsätze der Feuerwehr	-36.463,82	-30.000	-40.239,40	10.239,40		
<b>04</b>	<b>Bestandsveränderungen und andere akt. Eigenleistg.</b>						
<b>05</b>	<b>Steuern steuerähnl. Ertr.einschl.Ertr.aus ges.Uml.</b>						
<b>06</b>	<b>Erträge aus Transferleistungen</b>						
<b>07</b>	<b>Ertr.a.Zuweisgn.u.Zusch.f.lfd.Zwecke u.allg.Uml.</b>	<b>-25.500,00</b>	<b>-25.000</b>	<b>-30.500,00</b>	<b>5.500,00</b>		
5422002	Zuweisungen des Kreises	-25.500,00	-25.000	-30.500,00	5.500,00		
<b>08</b>	<b>Ertr.a.Aufl.v.Sonderp.a.Inv.zuw.-zusch.u.-Beitr.</b>	<b>-35.215,30</b>	<b>-21.629</b>	<b>-20.336,00</b>	<b>-1.293,00</b>		
<b>09</b>	<b>Sonstige ordentliche Erträge</b>	<b>-66.141,20</b>	<b>-79.678</b>	<b>-140.377,95</b>	<b>60.699,95</b>		
5300121	Nutzungsentgelt Friedrich-Ebert-Str.31, 32 u. 32a	-19.962,21	-23.000	-23.023,24	23,24		
5300122	Mietnebenleistung. Friedr.-Ebert-Str. 31,32 u. 32a	-7.769,54	-11.000	-8.362,08	-2.637,92		
5300138	Mietnebenleistungen Wohnhaus Tierheim	31,88	-500	-463,54	-36,46		
5303000	Nebenerlöse aus Veranstaltungen	-1.945,71	-1.800	-863,50	-936,50		
5309913	Familienstambücher	-2.702,00	-2.500	-2.422,00	-78,00		
5309914	Entgelt für Brandsicherheitsdienst	-9.032,00	-10.000	-5.304,00	-4.696,00		
5380003	Ertrag aus Entnahme Pensionsrückstellungen	-20.352,00	-22.867	-61.518,00	38.651,00		
5380004	Ertrag aus Entnahme Beihilferückstellungen	-3.286,00	-7.561	-37.023,00	29.462,00		
5399004	Ersätze	-1.123,62	-450	-1.398,59	948,59		
<b>10</b>	<b>Summe der ordentlichen Erträge (Pos. 1 - 9)</b>	<b>-1.071.505,74</b>	<b>-1.189.107</b>	<b>-1.091.718,02</b>	<b>-97.388,98</b>		
<b>11</b>	<b>Personalaufwendungen</b>	<b>1.315.260,14</b>	<b>1.466.115</b>	<b>1.285.357,57</b>	<b>180.757,43</b>		
6201000	Entg. für geleist. Arbeitszeit (einschl. Zulagen)	723.851,26	830.620	747.444,09	83.175,91		
6301000	Dienst-, Amtsbezüge einschl. tarifl. Zulagen	346.289,05	345.930	286.235,26	59.694,74		
6401000	AG-Anteil zur Sozialvers. Entgeltbereich	144.361,64	164.135	148.993,49	15.141,51		
6420000	Beiträge z. Berufsgenossenschaft u. Unfallvers.	27.794,73	30.600	28.173,71	2.426,29		
6470000	Zukunftsicherung/Zusatzversorg. Entgeltbereich	59.096,29	69.380	61.361,76	8.018,24		
6490100	Beihilfen Bezügebereich	11.595,25	23.200	10.624,15	12.575,85		
6491000	Beihilfen Entgeltbereich		850	100,00	750,00		
6550000	Aufwendungen für Dienstjubiläen u.ä.	522,00		958,00	-958,00		
6590003	Ärztliche Untersuchung	1.104,71	1.000	1.175,00	-175,00		
6590004	Erw. v. Verbundkart. f. Hallenbad u. Waldschwimmb.	645,21	400	292,11	107,89		
<b>12</b>	<b>Versorgungsaufwendungen</b>	<b>331.266,16</b>	<b>320.661</b>	<b>275.742,08</b>	<b>44.918,92</b>		
6441000	Beihilfen an Versorgungsempfänger	17.403,50	17.000	11.269,24	5.730,76		
6450100	Aufw. an Versorgungskassen Beamte	188.892,66	235.000	192.127,84	42.872,16		
6460100	Zuführung zu Pensionsrückstellungen	96.807,00	53.432	64.769,00	-11.337,00		

## Teilergebnisrechnung Produktbereich 02 Sicherheit und Ordnung

Stadt Viernheim

Nr.	Bezeichnung	Ergebnis 2014	Fortg. Ansatz + Reste 2015	Ergebnis 2015	Vergl. Ansatz- Ergebnis 2015		
6461000	Zuführung zu Beihilferückstellungen	28.163,00	15.229	7.576,00	7.653,00		
<b>13</b>	<b>Aufwendungen für Sach- und Dienstleistungen</b>	<b>720.062,08</b>	<b>861.742</b>	<b>694.763,58</b>	<b>166.978,42</b>		
6010100	Aufw. für Büromat. u. Drucks. d. Verw. u. ähnl. Einrichtungen	135,30	400		400,00		
6010101	Geschäftsausgaben	42.648,90	28.612	45.077,66	-16.465,66		
6010102	Geschäftsausgaben Wahlen	10.527,46	52.500	30.188,46	22.311,54		
6020001	Löschwasser, chem. Brandbekämpfungsmittel	1.899,82	2.000	10,20	1.989,80		
6050001	Energie, Wasser, Abwasser BWST Kämmereiamt		103.000		103.000,00		
6051000	Strom	25.495,83		20.265,61	-20.265,61		
6053000	Fernwärme	43.281,15		30.015,09	-30.015,09		
6056000	Wasser	6.141,44		5.547,97	-5.547,97		
6057000	Abwasser	2.618,75		2.656,90	-2.656,90		
6057001	Niederschlagsgebühr	4.424,40		5.658,17	-5.658,17		
6070000	Aufw. für Berufskleidung, Arbeitsschutzmittel	26.151,41	42.750	25.546,49	17.203,51		
6070001	Ausrüstungsgegenstände Uniformen Kapelle	370,36	1.000	378,76	621,24		
6089000	übriger sonstiger Materialaufwand	1.767,95		752,91	-752,91		
6089002	Familienstambücher	1.273,87	2.500	1.747,23	752,77		
6089003	Materialaufwand	1.115,00	2.000	4.180,66	-2.180,66		
6131000	Aufw. Entsch. ehrenamtl. Tätige	33.019,77	63.700	41.259,00	22.441,00		
6161000	Instandh. Gebäude, Außenanl. (Bauunterhaltung)	40.024,95	70.000	31.770,15	38.229,85		
6161001	Insth.Geb.,Außenanl.(Bauunterhalt.) Oberlück 23	76.002,02		5.928,19	-5.928,19		
6161002	Insth.Geb.,Außenanl.(Bauunterhalt.)Fr.-Ebert-Str.32a	5.276,59	18.000	21.621,90	-3.621,90		
6161003	Insth.Geb.,Außenanl.(Bauunterhalt.) Tierschutz	599,27	1.000	421,37	578,63		
6163000	Instandh. von Einrichtungen und Ausstattungen	22.158,74	42.800	53.659,27	-10.859,27		
6173000	Fremdreinigung	5.691,27		5.053,23	-5.053,23		
6179003	Beseit. ordnungsw. Zust./sonst. Ordnungsmaßnahmen	19.127,36	10.000	16.020,04	-6.020,04		
6179004	Übernahme von Beerdigungskosten	7.426,80	5.000	15.555,89	-10.555,89		
6179005	Ungeziefer-, Seuchenbekämpfung	216,58	1.000		1.000,00		
6179008	Kosten für Reisepässe und Personalausweise	125.304,20	120.000	130.128,08	-10.128,08		
6179011	Kosten für digitale Archivierung	7.902,72	8.400	7.966,08	433,92		
6701004	Mieten für EDV-Geräte		500		500,00		
6710001	Leasing für KFZ	12.218,75	8.900	9.944,40	-1.044,40		
6730000	Gebühren	2.645,79		2.648,01	-2.648,01		
6730002	Gebühren für Alarminrichtungen	1.234,02	3.000	4.426,30	-1.426,30		
6790002	Musikausbildung des Musikkorps	3.524,01	2.000	3.375,88	-1.375,88		
6790005	Kostenanteil am Ordnungs-Behördenbezirk	58.650,17	28.500	31.289,27	-2.789,27		
6810000	Aufw. für Zeitungen u Fachlit. d. Verw. u ähnl. Einrichtungen	865,80	1.000	702,89	297,11		
6831000	Datenübertragungskosten	1.500,00	1.500	1.500,00			
6832000	Telefonkosten	3.596,04	5.000	3.416,28	1.583,72		
6850000	Reisekosten	31,20	900	522,13	377,87		
6880000	Aufw. für Fort- und Weiterbildung	6.278,10	16.250	11.505,49	4.744,51		
6900002	Grundsteuer, Versicherungen und sonstige Abgaben		12.500		12.500,00		
6909000	Beiträge für sonstige Versicherungen	2.998,68	1.600	3.043,09	-1.443,09		
6910000	Beitr. Wirtschaftsverb. & Berufsvertr. sonst. Vereinigungen	3.929,30	4.030	3.976,60	53,40		
6920000	Aufw. für Schadensersatzleistungen	100,60	1.000		1.000,00		



**Teilergebnisrechnung Produktbereich 02 Sicherheit und Ordnung**

Stadt Viernheim

Nr.	Bezeichnung	Ergebnis 2014	Fortg. Ansatz + Reste 2015	Ergebnis 2015	Vergl. Ansatz- Ergebnis 2015		
6993010	Betriebskosten für KFZ	55.055,08	78.400	68.908,23	9.491,77		
6993031	Aufwendungen für Fälle der Obdachlosigkeit		5.500	144,27	5.355,73		
6993032	Verpflegung Einsatzkräfte bei Katastrophen	244,07	3.000	1.783,03	1.216,97		
6993033	Lohnausfall etc. bei Brandeinsätzen	1.145,06	3.000	2.937,16	62,84		
6993066	Sachkosten für Kinderfeuerwehr	126,95	500	202,75	297,25		
6993067	Sachkosten für Radaranlagen	55.316,55	110.000	43.028,49	66.971,51		
<b>14</b>	<b>Abschreibungen</b>	<b>169.270,29</b>	<b>220.994</b>	<b>166.907,45</b>	<b>54.086,55</b>		
<b>15</b>	<b>Aufw.f. Zuweisungen und Zuschüsse s.bes.Finanzaufw</b>	<b>71.813,00</b>	<b>73.273</b>	<b>69.069,00</b>	<b>4.204,00</b>		
7119002	Zuschuss an freiwillige Feuerwehr	716,00	716	716,00			
7128004	Zuschuss an Verein Kompass	25.000,00	25.000	25.000,00			
7128005	Zuschuss an Technisches Hilfswerk	2.557,00	2.557	2.557,00			
7128006	Zuschuss an den Tierschutzverein	35.000,00	35.000	35.000,00			
7174001	Erstattung für Brandsicherheitsdienst	8.540,00	10.000	5.796,00	4.204,00		
<b>16</b>	<b>Steueraufw.einschl.Aufw.a.ges.Uml.verpfl.</b>						
<b>17</b>	<b>Transferaufwendungen</b>						
<b>18</b>	<b>Sonstige ordentliche Aufwendungen</b>	<b>2.700,95</b>		<b>1.689,53</b>	<b>-1.689,53</b>		
7020000	Grundsteuer	2.700,95		1.689,53	-1.689,53		
<b>19</b>	<b>Summe der ordentlichen Aufwendungen (Pos. 11 - 18)</b>	<b>2.610.372,62</b>	<b>2.942.785</b>	<b>2.493.529,21</b>	<b>449.255,79</b>		
<b>20</b>	<b>Verwaltungsergebnis (Pos. 10 ./ . Ps. 19)</b>	<b>1.538.866,88</b>	<b>1.753.678</b>	<b>1.401.811,19</b>	<b>351.866,81</b>		
<b>21</b>	<b>Finanzerträge</b>						
<b>22</b>	<b>Zinsen und ähnliche Aufwendungen</b>						
<b>23</b>	<b>Finanzergebnis (Pos. 21 - Pos. 22)</b>						
<b>24</b>	<b>Ordentliches Ergebnis (Pos. 20 + Pos. 23)</b>	<b>1.538.866,88</b>	<b>1.753.678</b>	<b>1.401.811,19</b>	<b>351.866,81</b>		
<b>25</b>	<b>Außerordentliche Erträge</b>	<b>-78,79</b>		<b>-721,83</b>	<b>721,83</b>		
5989000	sonstige periodenfremde Erträge	-78,79		-721,83	721,83		
<b>26</b>	<b>Außerordentliche Aufwendungen</b>	<b>665,00</b>					
7910100	außerplanmäß. Abschr. auf immat. Anl.Vermögen	2,00					
7911000	außerplanmäß. Abschr. auf Sachanlagen	663,00					
<b>27</b>	<b>Außerordentliches Ergebnis (Pos. 25 ./ . Pos. 26)</b>	<b>586,21</b>		<b>-721,83</b>	<b>721,83</b>		
<b>28</b>	<b>Jahresergebnis vor intern.Leistungsbez.</b>	<b>1.539.453,09</b>	<b>1.753.678</b>	<b>1.401.089,36</b>	<b>352.588,64</b>		
<b>29</b>	<b>Erträge der internen Leistungsbeziehungen</b>						
<b>30</b>	<b>Aufwendungen der internen Leistungsbeziehungen</b>						
<b>31</b>	<b>Saldo der internen Leistungsbeziehungen</b>						
<b>32</b>	<b>Jahresergebnis nach internen Leistungsbeziehungen</b>	<b>1.539.453,09</b>	<b>1.753.678</b>	<b>1.401.089,36</b>	<b>352.588,64</b>		
<b>50</b>	<b>Ergebnisverwendung</b>						
51	Zuführung zur Rücklage						

**Teilergebnisrechnung Produktbereich 02 Sicherheit und Ordnung**

Stadt Viernheim

Nr.	Bezeichnung	Ergebnis 2014	Fortg. Ansatz + Reste 2015	Ergebnis 2015	Vergl. Ansatz- Ergebnis 2015		
52	Auflösung aus der Rücklage						
<b>59</b>	<b>Jahresergebnis nach Verwendung</b>	<b>1.539.453,09</b>	<b>1.753.678</b>	<b>1.401.089,36</b>	<b>352.588,64</b>		

**Teilergebnisrechnung Produkt 02.1210.01 Wahlen**

Stadt Viernheim

Nr.	Bezeichnung	Ergebnis 2014	Fortg. Ansatz + Reste 2015	Ergebnis 2015	Vergl. Ansatz- Ergebnis 2015		
<b>01</b>	<b>Privatrechtliche Leistungsentgelte</b>						
<b>02</b>	<b>Öffentlich-rechtliche Leistungsentgelte</b>						
<b>03</b>	<b>Kostenersatzleistungen und -erstattungen</b>	<b>-34.856,91</b>	<b>-8.000</b>		<b>-8.000,00</b>		
5481001	Erstattung von Wahlkosten	-34.856,91	-8.000		-8.000,00		
<b>04</b>	<b>Bestandsveränderungen und andere akt. Eigenleistg.</b>						
<b>05</b>	<b>Steuern steuerähn. Ertr.einschl.Ertr.aus ges.Uml.</b>						
<b>06</b>	<b>Erträge aus Transferleistungen</b>						
<b>07</b>	<b>Ertr.a.Zuweisgn.u.Zusch.f.lfd.Zwecke u.allg.Uml.</b>						
<b>08</b>	<b>Ertr.a.Aufl.v.Sonderp.a.Inv.zuw.-zusch.u.-Beitr.</b>						
<b>09</b>	<b>Sonstige ordentliche Erträge</b>						
<b>10</b>	<b>Summe der ordentlichen Erträge (Pos. 1 - 9)</b>	<b>-34.856,91</b>	<b>-8.000</b>		<b>-8.000,00</b>		
<b>11</b>	<b>Personalaufwendungen</b>						
<b>12</b>	<b>Versorgungsaufwendungen</b>						
<b>13</b>	<b>Aufwendungen für Sach- und Dienstleistungen</b>	<b>15.540,23</b>	<b>75.000</b>	<b>39.578,46</b>	<b>35.421,54</b>		
6010102	Geschäftsausgaben Wahlen	10.527,46	52.500	30.188,46	22.311,54		
6131000	Aufw. Entsch. ehrenamtl. Tätige	5.012,77	21.700	9.390,00	12.310,00		
6163000	Instandh. von Einrichtungen und Ausstattungen		300		300,00		
6701004	Mieten für EDV-Geräte		500		500,00		
<b>14</b>	<b>Abschreibungen</b>						
<b>15</b>	<b>Aufw.f. Zuweisungen und Zuschüsse s.bes.Finanzaufw</b>						
<b>16</b>	<b>Steueraufw.einschl.Aufw.a.ges.Uml.verpfl.</b>						
<b>17</b>	<b>Transferaufwendungen</b>						
<b>18</b>	<b>Sonstige ordentliche Aufwendungen</b>						
<b>19</b>	<b>Summe der ordentlichen Aufwendungen (Pos. 11 - 18)</b>	<b>15.540,23</b>	<b>75.000</b>	<b>39.578,46</b>	<b>35.421,54</b>		
<b>20</b>	<b>Verwaltungsergebnis (Pos. 10 ./ . Ps. 19)</b>	<b>-19.316,68</b>	<b>67.000</b>	<b>39.578,46</b>	<b>27.421,54</b>		
<b>21</b>	<b>Finanzerträge</b>						
<b>22</b>	<b>Zinsen und ähnliche Aufwendungen</b>						
<b>23</b>	<b>Finanzergebnis (Pos. 21 - Pos. 22)</b>						
<b>24</b>	<b>Ordentliches Ergebnis (Pos. 20 + Pos. 23)</b>	<b>-19.316,68</b>	<b>67.000</b>	<b>39.578,46</b>	<b>27.421,54</b>		
<b>25</b>	<b>Außerordentliche Erträge</b>						
<b>26</b>	<b>Außerordentliche Aufwendungen</b>						
<b>27</b>	<b>Außerordentliches Ergebnis (Pos. 25 ./ . Pos. 26)</b>						
<b>28</b>	<b>Jahresergebnis vor intern.Leistungsbez.</b>	<b>-19.316,68</b>	<b>67.000</b>	<b>39.578,46</b>	<b>27.421,54</b>		
<b>29</b>	<b>Erträge der internen Leistungsbeziehungen</b>						

**Teilergebnisrechnung Produkt 02.1210.01 Wahlen**

Stadt Viernheim

Nr.	Bezeichnung	Ergebnis 2014	Fortg. Ansatz + Reste 2015	Ergebnis 2015	Vergl. Ansatz- Ergebnis 2015		
<b>30</b>	<b>Aufwendungen der internen Leistungsbeziehungen</b>						
<b>31</b>	<b>Saldo der internen Leistungsbeziehungen</b>						
<b>32</b>	<b>Jahresergebnis nach internen Leistungsbeziehungen</b>	<b>-19.316,68</b>	<b>67.000</b>	<b>39.578,46</b>	<b>27.421,54</b>		
<b>50</b>	<b>Ergebnisverwendung</b>						
51	Zuführung zur Rücklage						
52	Auflösung aus der Rücklage						
<b>59</b>	<b>Jahresergebnis nach Verwendung</b>	<b>-19.316,68</b>	<b>67.000</b>	<b>39.578,46</b>	<b>27.421,54</b>		

**Teilergebnisrechnung Produkt 02.1220.01 Bürgerservice, Meldeangelegenheiten**

Stadt Viernheim

Nr.	Bezeichnung	Ergebnis 2014	Fortg. Ansatz + Reste 2015	Ergebnis 2015	Vergl. Ansatz- Ergebnis 2015		
<b>01</b>	<b>Privatrechtliche Leistungsentgelte</b>						
<b>02</b>	<b>Öffentlich-rechtliche Leistungsentgelte</b>	<b>-192.002,59</b>	<b>-180.000</b>	<b>-197.926,01</b>	<b>17.926,01</b>		
5101000	Öffentlich rechtliche Verwaltungsgebühren	-192.002,59	-180.000	-197.926,01	17.926,01		
<b>03</b>	<b>Kostenersatzleistungen und -erstattungen</b>						
<b>04</b>	<b>Bestandsveränderungen und andere akt. Eigenleistg.</b>						
<b>05</b>	<b>Steuern steuerähnli. Ertr.einschl.Ertr.aus ges.Uml.</b>						
<b>06</b>	<b>Erträge aus Transferleistungen</b>						
<b>07</b>	<b>Ertr.a.Zuweisgn.u.Zusch.f.lfd.Zwecke u.allg.Uml.</b>						
<b>08</b>	<b>Ertr.a.Aufl.v.Sonderp.a.Inv.zuw.-zusch.u.-Beitr.</b>						
<b>09</b>	<b>Sonstige ordentliche Erträge</b>	<b>-1.945,71</b>	<b>-1.800</b>	<b>-37.598,50</b>	<b>35.798,50</b>		
5303000	Nebenerlöse aus Veranstaltungen	-1.945,71	-1.800	-863,50	-936,50		
5380003	Ertrag aus Entnahme Pensionsrückstellungen			-25.843,00	25.843,00		
5380004	Ertrag aus Entnahme Beihilferückstellungen			-10.892,00	10.892,00		
<b>10</b>	<b>Summe der ordentlichen Erträge (Pos. 1 - 9)</b>	<b>-193.948,30</b>	<b>-181.800</b>	<b>-235.524,51</b>	<b>53.724,51</b>		
<b>11</b>	<b>Personalaufwendungen</b>	<b>457.612,33</b>	<b>527.995</b>	<b>428.634,85</b>	<b>99.360,15</b>		
6201000	Entg. für geleist. Arbeitszeit (einschl. Zulagen)	296.192,46	355.490	315.796,20	39.693,80		
6301000	Dienst-, Amtsbezüge einschl. tarifl. Zulagen	75.034,36	66.605	25.213,91	41.391,09		
6401000	AG-Anteil zur Sozialvers. Entgeltbereich	59.858,43	69.740	60.554,05	9.185,95		
6470000	Zukunftssicherung/Zusatzversorg. Entgeltbereich	24.497,58	29.910	25.797,34	4.112,66		
6490100	Beihilfen Bezügebereich	2.029,50	5.800	845,35	4.954,65		
6491000	Beihilfen Entgeltbereich		450		450,00		
6550000	Aufwendungen für Dienstjubiläen u.ä.			428,00	-428,00		
<b>12</b>	<b>Versorgungsaufwendungen</b>	<b>82.466,98</b>	<b>69.232</b>	<b>53.835,86</b>	<b>15.396,14</b>		
6441000	Beihilfen an Versorgungsempfänger		3.400	60,50	3.339,50		
6450100	Aufw. an Versorgungskassen Beamte	11.795,98	46.055	37.679,36	8.375,64		
6460100	Zuführung zu Pensionsrückstellungen	55.817,00	16.167	16.096,00	71,00		
6461000	Zuführung zu Beihilferückstellungen	14.854,00	3.610		3.610,00		
<b>13</b>	<b>Aufwendungen für Sach- und Dienstleistungen</b>	<b>140.922,44</b>	<b>145.354</b>	<b>151.267,81</b>	<b>-5.913,81</b>		
6010101	Geschäftsausgaben	5.386,98	10.304	7.633,35	2.670,65		
6179008	Kosten für Reisepässe und Personalausweise	125.304,20	120.000	130.128,08	-10.128,08		
6179011	Kosten für digitale Archivierung	7.902,72	8.400	7.966,08	433,92		
6831000	Datenübertragungskosten	1.500,00	1.500	1.500,00			
6850000	Reisekosten	15,20	150		150,00		
6880000	Aufw. für Fort- und Weiterbildung	813,34	5.000	4.040,30	959,70		
<b>14</b>	<b>Abschreibungen</b>	<b>402,00</b>	<b>352</b>	<b>390,00</b>	<b>-38,00</b>		
<b>15</b>	<b>Aufw.f. Zuweisungen und Zuschüsse s.bes.Finanzaufw</b>						
<b>16</b>	<b>Steueraufw.einschl.Aufw.a.ges.Uml.verpfl.</b>						
<b>17</b>	<b>Transferaufwendungen</b>						

## Teilergebnisrechnung Produkt 02.1220.01 Bürgerservice, Meldeangelegenheiten

Stadt Viernheim

Nr.	Bezeichnung	Ergebnis 2014	Fortg. Ansatz + Reste 2015	Ergebnis 2015	Vergl. Ansatz- Ergebnis 2015		
<b>18</b>	<b>Sonstige ordentliche Aufwendungen</b>						
<b>19</b>	<b>Summe der ordentlichen Aufwendungen (Pos. 11 - 18)</b>	<b>681.403,75</b>	<b>742.933</b>	<b>634.128,52</b>	<b>108.804,48</b>		
<b>20</b>	<b>Verwaltungsergebnis (Pos. 10 ./ . Ps. 19)</b>	<b>487.455,45</b>	<b>561.133</b>	<b>398.604,01</b>	<b>162.528,99</b>		
<b>21</b>	<b>Finanzerträge</b>						
<b>22</b>	<b>Zinsen und ähnliche Aufwendungen</b>						
<b>23</b>	<b>Finanzergebnis (Pos. 21 - Pos. 22)</b>						
<b>24</b>	<b>Ordentliches Ergebnis (Pos. 20 + Pos. 23)</b>	<b>487.455,45</b>	<b>561.133</b>	<b>398.604,01</b>	<b>162.528,99</b>		
<b>25</b>	<b>Außerordentliche Erträge</b>						
<b>26</b>	<b>Außerordentliche Aufwendungen</b>	<b>3,00</b>					
7910100	außerplanmäß. Abschr. auf immat. Anl.Vermögen	1,00					
7911000	außerplanmäß. Abschr. auf Sachanlagen	2,00					
<b>27</b>	<b>Außerordentliches Ergebnis (Pos. 25 ./ . Pos. 26)</b>	<b>3,00</b>					
<b>28</b>	<b>Jahresergebnis vor intern.Leistungsbez.</b>	<b>487.458,45</b>	<b>561.133</b>	<b>398.604,01</b>	<b>162.528,99</b>		
<b>29</b>	<b>Erträge der internen Leistungsbeziehungen</b>						
<b>30</b>	<b>Aufwendungen der internen Leistungsbeziehungen</b>						
<b>31</b>	<b>Saldo der internen Leistungsbeziehungen</b>						
<b>32</b>	<b>Jahresergebnis nach internen Leistungsbeziehungen</b>	<b>487.458,45</b>	<b>561.133</b>	<b>398.604,01</b>	<b>162.528,99</b>		
<b>50</b>	<b>Ergebnisverwendung</b>						
51	Zuführung zur Rücklage						
52	Auflösung aus der Rücklage						
<b>59</b>	<b>Jahresergebnis nach Verwendung</b>	<b>487.458,45</b>	<b>561.133</b>	<b>398.604,01</b>	<b>162.528,99</b>		

**Teilergebnisrechnung Produkt 02.1220.02 Personenstandswesen**

Stadt Viernheim

Nr.	Bezeichnung	Ergebnis 2014	Fortg. Ansatz + Reste 2015	Ergebnis 2015	Vergl. Ansatz- Ergebnis 2015		
<b>01</b>	<b>Privatrechtliche Leistungsentgelte</b>						
<b>02</b>	<b>Öffentlich-rechtliche Leistungsentgelte</b>	<b>-35.940,30</b>	<b>-30.000</b>	<b>-32.087,54</b>	<b>2.087,54</b>		
5101000	Öffentlich rechtliche Verwaltungsgebühren	-35.940,30	-30.000	-32.087,54	2.087,54		
<b>03</b>	<b>Kostenersatzleistungen und -erstattungen</b>						
<b>04</b>	<b>Bestandsveränderungen und andere akt. Eigenleistg.</b>						
<b>05</b>	<b>Steuern steuerähnli. Ertr.einschl.Ertr.aus ges.Uml.</b>						
<b>06</b>	<b>Erträge aus Transferleistungen</b>						
<b>07</b>	<b>Ertr.a.Zuweisgn.u.Zusch.f.lfd.Zwecke u.allg.Uml.</b>						
<b>08</b>	<b>Ertr.a.Aufl.v.Sonderp.a.Inv.zuw.-zusch.u.-Beitr.</b>						
<b>09</b>	<b>Sonstige ordentliche Erträge</b>	<b>-5.412,00</b>	<b>-17.194</b>	<b>-32.435,00</b>	<b>15.241,00</b>		
5309913	Familienstammbücher	-2.702,00	-2.500	-2.422,00	-78,00		
5380003	Ertrag aus Entnahme Pensionsrückstellungen	-866,00	-10.706	-16.742,00	6.036,00		
5380004	Ertrag aus Entnahme Beihilferückstellungen	-1.844,00	-3.988	-13.271,00	9.283,00		
<b>10</b>	<b>Summe der ordentlichen Erträge (Pos. 1 - 9)</b>	<b>-41.352,30</b>	<b>-47.194</b>	<b>-64.522,54</b>	<b>17.328,54</b>		
<b>11</b>	<b>Personalaufwendungen</b>	<b>133.716,95</b>	<b>138.930</b>	<b>138.052,61</b>	<b>877,39</b>		
6201000	Entg. für geleist. Arbeitszeit (einschl. Zulagen)	82.626,02	85.595	86.134,62	-539,62		
6301000	Dienst-, Amtsbezüge einschl. tarifl. Zulagen	27.254,60	27.795	27.409,98	385,02		
6401000	AG-Anteil zur Sozialvers. Entgeltbereich	16.690,96	16.790	17.442,27	-652,27		
6470000	Zukunftssicherung/ Zusatzversorg. Entgeltbereich	6.765,37	7.200	7.065,74	134,26		
6490100	Beihilfen Bezügebereich		1.450		1.450,00		
6491000	Beihilfen Entgeltbereich		100		100,00		
6550000	Aufwendungen für Dienstjubiläen u.ä.	380,00					
<b>12</b>	<b>Versorgungsaufwendungen</b>	<b>66.309,26</b>	<b>70.180</b>	<b>72.347,22</b>	<b>-2.167,22</b>		
6441000	Beihilfen an Versorgungsempfänger	714,50	6.800	4.297,90	2.502,10		
6450100	Aufw. an Versorgungskassen Beamte	65.594,76	63.380	68.049,32	-4.669,32		
<b>13</b>	<b>Aufwendungen für Sach- und Dienstleistungen</b>	<b>11.248,37</b>	<b>16.566</b>	<b>12.414,55</b>	<b>4.151,45</b>		
6010101	Geschäftsausgaben	6.317,69	7.536	6.158,82	1.377,18		
6070000	Aufw. für Berufskleidung, Arbeitsschutzmittel	626,51	750	752,71	-2,71		
6089002	Familienstammbücher	1.273,87	2.500	1.747,23	752,77		
6880000	Aufw. für Fort- und Weiterbildung	2.750,30	5.500	3.475,79	2.024,21		
6910000	Beitr. Wirtschaftsverb. & Berufsverb., sonst. Vereinigungen	280,00	280	280,00			
<b>14</b>	<b>Abschreibungen</b>	<b>545,00</b>	<b>699</b>	<b>442,00</b>	<b>257,00</b>		
<b>15</b>	<b>Aufw.f. Zuweisungen und Zuschüsse s.bes.Finanzaufw</b>						
<b>16</b>	<b>Steueraufw.einschl.Aufw.a.ges.Uml.verpfl.</b>						
<b>17</b>	<b>Transferaufwendungen</b>						
<b>18</b>	<b>Sonstige ordentliche Aufwendungen</b>						
<b>19</b>	<b>Summe der ordentlichen Aufwendungen (Pos. 11 - 18)</b>	<b>211.819,58</b>	<b>226.375</b>	<b>223.256,38</b>	<b>3.118,62</b>		

**Teilergebnisrechnung Produkt 02.1220.02 Personenstandswesen**

Stadt Viernheim

Nr.	Bezeichnung	Ergebnis 2014	Fortg. Ansatz + Reste 2015	Ergebnis 2015	Vergl. Ansatz- Ergebnis 2015		
20	<b>Verwaltungsergebnis (Pos. 10 ./ . Ps. 19)</b>	170.467,28	179.181	158.733,84	20.447,16		
21	<b>Finanzerträge</b>						
22	<b>Zinsen und ähnliche Aufwendungen</b>						
23	<b>Finanzergebnis (Pos. 21 - Pos. 22)</b>						
24	<b>Ordentliches Ergebnis (Pos. 20 + Pos. 23)</b>	170.467,28	179.181	158.733,84	20.447,16		
25	<b>Außerordentliche Erträge</b>						
26	<b>Außerordentliche Aufwendungen</b>	266,00					
7910100	außerplanmäß. Abschr. auf immat. Anl.Vermögen	1,00					
7911000	außerplanmäß. Abschr. auf Sachanlagen	265,00					
27	<b>Außerordentliches Ergebnis (Pos. 25 ./ . Pos. 26)</b>	266,00					
28	<b>Jahresergebnis vor intern.Leistungsbez.</b>	170.733,28	179.181	158.733,84	20.447,16		
29	<b>Erträge der internen Leistungsbeziehungen</b>						
30	<b>Aufwendungen der internen Leistungsbeziehungen</b>						
31	<b>Saldo der internen Leistungsbeziehungen</b>						
32	<b>Jahresergebnis nach internen Leistungsbeziehungen</b>	170.733,28	179.181	158.733,84	20.447,16		
50	<b>Ergebnisverwendung</b>						
51	Zuführung zur Rücklage						
52	Auflösung aus der Rücklage						
59	<b>Jahresergebnis nach Verwendung</b>	170.733,28	179.181	158.733,84	20.447,16		



**Teilergebnisrechnung Produkt 02.1220.03 Ortsgericht / Schiedsmann**

Stadt Viernheim

Nr.	Bezeichnung	Ergebnis 2014	Fortg. Ansatz + Reste 2015	Ergebnis 2015	Vergl. Ansatz- Ergebnis 2015		
<b>01</b>	<b>Privatrechtliche Leistungsentgelte</b>						
<b>02</b>	<b>Öffentlich-rechtliche Leistungsentgelte</b>	-154,00	-300		-300,00		
5101000	Öffentlich rechtliche Verwaltungsgebühren	-154,00	-300		-300,00		
<b>03</b>	<b>Kostenersatzleistungen und -erstattungen</b>						
<b>04</b>	<b>Bestandsveränderungen und andere akt. Eigenleistg.</b>						
<b>05</b>	<b>Steuern steuerähn. Ertr.einschl.Ertr.aus ges.Uml.</b>						
<b>06</b>	<b>Erträge aus Transferleistungen</b>						
<b>07</b>	<b>Ertr.a.Zuweisgn.u.Zusch.f.lfd.Zwecke u.allg.Uml.</b>						
<b>08</b>	<b>Ertr.a.Aufl.v.Sonderp.a.Inv.zuw.-zusch.u.-Beitr.</b>						
<b>09</b>	<b>Sonstige ordentliche Erträge</b>						
<b>10</b>	<b>Summe der ordentlichen Erträge (Pos. 1 - 9)</b>	-154,00	-300		-300,00		
<b>11</b>	<b>Personalaufwendungen</b>						
<b>12</b>	<b>Versorgungsaufwendungen</b>						
<b>13</b>	<b>Aufwendungen für Sach- und Dienstleistungen</b>	532,50	1.350	377,00	973,00		
6010100	Aufw. für Büromat. u. Drucks. d. Verw. u. ähnl. Einrichtungen	135,30	400		400,00		
6850000	Reisekosten	14,00	250		250,00		
6880000	Aufw. für Fort- und Weiterbildung	26,20	250		250,00		
6910000	Beitr. Wirtschaftsverb. & Berufsvertr. sonst. Vereinigungen	357,00	450	377,00	73,00		
<b>14</b>	<b>Abschreibungen</b>						
<b>15</b>	<b>Aufw.f. Zuweisungen und Zuschüsse s.bes.Finanzaufw</b>						
<b>16</b>	<b>Steueraufw.einschl.Aufw.a.ges.Uml.verpfl.</b>						
<b>17</b>	<b>Transferaufwendungen</b>						
<b>18</b>	<b>Sonstige ordentliche Aufwendungen</b>						
<b>19</b>	<b>Summe der ordentlichen Aufwendungen (Pos. 11 - 18)</b>	532,50	1.350	377,00	973,00		
<b>20</b>	<b>Verwaltungsergebnis (Pos. 10 ./ . Ps. 19)</b>	378,50	1.050	377,00	673,00		
<b>21</b>	<b>Finanzerträge</b>						
<b>22</b>	<b>Zinsen und ähnliche Aufwendungen</b>						
<b>23</b>	<b>Finanzergebnis (Pos. 21 - Pos. 22)</b>						
<b>24</b>	<b>Ordentliches Ergebnis (Pos. 20 + Pos. 23)</b>	378,50	1.050	377,00	673,00		
<b>25</b>	<b>Außerordentliche Erträge</b>						
<b>26</b>	<b>Außerordentliche Aufwendungen</b>						
<b>27</b>	<b>Außerordentliches Ergebnis (Pos. 25 ./ . Pos. 26)</b>						
<b>28</b>	<b>Jahresergebnis vor intern.Leistungsbez.</b>	378,50	1.050	377,00	673,00		

**Teilergebnisrechnung Produkt 02.1220.03 Ortsgericht / Schiedsmann**

Stadt Viernheim

Nr.	Bezeichnung	Ergebnis 2014	Fortg. Ansatz + Reste 2015	Ergebnis 2015	Vergl. Ansatz- Ergebnis 2015		
<b>29</b>	<b>Erträge der internen Leistungsbeziehungen</b>						
<b>30</b>	<b>Aufwendungen der internen Leistungsbeziehungen</b>						
<b>31</b>	<b>Saldo der internen Leistungsbeziehungen</b>						
<b>32</b>	<b>Jahresergebnis nach internen Leistungsbeziehungen</b>	<b>378,50</b>	<b>1.050</b>	<b>377,00</b>	<b>673,00</b>		
<b>50</b>	<b>Ergebnisverwendung</b>						
51	Zuführung zur Rücklage						
52	Auflösung aus der Rücklage						
<b>59</b>	<b>Jahresergebnis nach Verwendung</b>	<b>378,50</b>	<b>1.050</b>	<b>377,00</b>	<b>673,00</b>		

**Teilergebnisrechnung Produkt 02.1220.04 Ordnungsamt**

Stadt Viernheim

Nr.	Bezeichnung	Ergebnis 2014	Fortg. Ansatz + Reste 2015	Ergebnis 2015	Vergl. Ansatz- Ergebnis 2015		
<b>01</b>	<b>Privatrechtliche Leistungsentgelte</b>						
<b>02</b>	<b>Öffentlich-rechtliche Leistungsentgelte</b>	<b>-639.714,66</b>	<b>-810.000</b>	<b>-612.597,29</b>	<b>-197.402,71</b>		
5101000	Öffentlich rechtliche Verwaltungsgebühren	-78.266,09	-80.000	-75.648,56	-4.351,44		
5150000	Erträge aus Bußgeldern u. Verwarnungen	-561.448,57	-730.000	-536.948,73	-193.051,27		
<b>03</b>	<b>Kostenersatzleistungen und -erstattungen</b>	<b>-5.516,96</b>	<b>-4.500</b>	<b>-17.653,83</b>	<b>13.153,83</b>		
5490001	Erstattung f.Beseitigung ordnungswidriger Zustände	-2.946,96	-1.500	-4.206,13	2.706,13		
5490002	Erstattung von Beerdigungskosten	-2.570,00	-3.000	-13.447,70	10.447,70		
<b>04</b>	<b>Bestandsveränderungen und andere akt. Eigenleistg.</b>						
<b>05</b>	<b>Steuern steuerähnl. Ertr.einschl.Ertr.aus ges.Uml.</b>						
<b>06</b>	<b>Erträge aus Transferleistungen</b>						
<b>07</b>	<b>Ertr.a.Zuweisgn.u.Zusch.f.lfd.Zwecke u.allg.Uml.</b>						
<b>08</b>	<b>Ertr.a.Aufv.v.Sonderp.a.Inv.zuw.-zusch.u.-Beitr.</b>						
<b>09</b>	<b>Sonstige ordentliche Erträge</b>	<b>-48.996,10</b>	<b>-50.634</b>	<b>-63.834,72</b>	<b>13.200,72</b>		
5300121	Nutzungsentgelt Friedrich-Ebert-Str.31, 32 u. 32a	-19.962,21	-23.000	-23.023,24	23,24		
5300122	Mietnebenleistung. Friedr.-Ebert-Str. 31,32 u. 32a	-7.769,54	-11.000	-8.362,08	-2.637,92		
5300138	Mietnebenleistungen Wohnhaus Tierheim	31,88	-500	-463,54	-36,46		
5380003	Ertrag aus Entnahme Pensionsrückstellungen	-19.486,00	-12.161	-18.933,00	6.772,00		
5380004	Ertrag aus Entnahme Beihilferückstellungen	-1.442,00	-3.573	-12.860,00	9.287,00		
5399004	Ersätze	-368,23	-400	-192,86	-207,14		
<b>10</b>	<b>Summe der ordentlichen Erträge (Pos. 1 - 9)</b>	<b>-694.227,72</b>	<b>-865.134</b>	<b>-694.085,84</b>	<b>-171.048,16</b>		
<b>11</b>	<b>Personalaufwendungen</b>	<b>593.926,49</b>	<b>664.750</b>	<b>584.968,11</b>	<b>79.781,89</b>		
6201000	Entg. für geleist. Arbeitszeit (einschl. Zulagen)	267.390,62	310.100	265.232,22	44.867,78		
6301000	Dienst-, Amtsbezüge einschl. tarifl. Zulagen	244.000,09	251.530	233.611,37	17.918,63		
6401000	AG-Anteil zur Sozialvers. Entgeltbereich	50.980,82	60.830	53.362,42	7.467,58		
6470000	Zukunftssicherung/Zusatzversorg. Entgeltbereich	21.847,21	26.090	22.353,30	3.736,70		
6490100	Beihilfen Bezügebereich	9.565,75	15.950	9.778,80	6.171,20		
6491000	Beihilfen Entgeltbereich		250	100,00	150,00		
6550000	Aufwendungen für Dienstjubiläen u.ä.	142,00		530,00	-530,00		
<b>12</b>	<b>Versorgungsaufwendungen</b>	<b>182.489,92</b>	<b>181.249</b>	<b>149.559,00</b>	<b>31.690,00</b>		
6441000	Beihilfen an Versorgungsempfänger	16.689,00	6.800	6.910,84	-110,84		
6450100	Aufw. an Versorgungskassen Beamte	111.501,92	125.565	86.399,16	39.165,84		
6460100	Zuführung zu Pensionsrückstellungen	40.990,00	37.265	48.673,00	-11.408,00		
6461000	Zuführung zu Beihilferückstellungen	13.309,00	11.619	7.576,00	4.043,00		
<b>13</b>	<b>Aufwendungen für Sach- und Dienstleistungen</b>	<b>310.770,71</b>	<b>270.936</b>	<b>224.749,36</b>	<b>46.186,64</b>		
6010101	Geschäftsausgaben	30.419,86	9.736	30.880,18	-21.144,18		
6050001	Energie, Wasser, Abwasser BWST Kämmereiamt		18.000		18.000,00		
6051000	Strom	6.524,87		4.002,68	-4.002,68		
6053000	Fernwärme	428,70		428,70	-428,70		
6056000	Wasser	2.824,50		2.448,21	-2.448,21		
6057000	Abwasser	1.878,75		1.962,60	-1.962,60		

**Teilergebnisrechnung Produkt 02.1220.04 Ordnungsamt**

Stadt Viernheim

Nr.	Bezeichnung	Ergebnis 2014	Fortg. Ansatz + Reste 2015	Ergebnis 2015	Vergl. Ansatz- Ergebnis 2015		
6057001	Niederschlagsgebühr	807,12		1.029,22	-1.029,22		
6070000	Aufw. für Berufskleidung, Arbeitsschuttmittel	519,62	2.000	5.122,36	-3.122,36		
6089003	Materialaufwand	1.115,00	2.000	4.180,66	-2.180,66		
6131000	Aufw. Entsch. ehrenamtl. Tätige	15.407,00	27.000	19.269,00	7.731,00		
6161001	Insth.Geb.,Außanl.(Bauunterhalt.) Oberlück 23	76.002,02		5.928,19	-5.928,19		
6161002	Insth.Geb.,Außanl.(Bauunterhalt.)Fr.-Ebert-Str.32a	5.276,59	18.000	21.621,90	-3.621,90		
6161003	Insth.Geb.,Außanl.(Bauunterhalt.) Tierschutz	599,27	1.000	421,37	578,63		
6163000	Instandh. von Einrichtungen und Ausstattungen	894,33	2.500	865,85	1.634,15		
6179003	Beseit. ordnungsw. Zust./sonst. Ordnungsmaßnahmen	19.127,36	10.000	16.020,04	-6.020,04		
6179004	Übernahme von Beerdigungskosten	7.426,80	5.000	15.555,89	-10.555,89		
6179005	Ungeziefer-, Seuchenbekämpfung	216,58	1.000		1.000,00		
6710001	Leasing für KFZ	12.218,75	8.900	9.944,40	-1.044,40		
6730000	Gebühren	791,79		794,01	-794,01		
6790005	Kostenanteil am Ordnungs-Behördenbezirk	58.650,17	28.500	31.289,27	-2.789,27		
6850000	Reisekosten	2,00	300		300,00		
6880000	Aufw. für Fort- und Weiterbildung	1.619,46	3.500	2.416,40	1.083,60		
6900002	Grundsteuer, Versicherungen und sonstige Abgaben		8.000		8.000,00		
6909000	Beiträge für sonstige Versicherungen	1.598,23	1.600	1.609,78	-9,78		
6993010	Betriebskosten für KFZ	11.105,39	8.400	5.785,89	2.614,11		
6993031	Aufwendungen für Fälle der Obdachlosigkeit		5.500	144,27	5.355,73		
6993067	Sachkosten für Radaranlagen	55.316,55	110.000	43.028,49	66.971,51		
<b>14</b>	<b>Abschreibungen</b>	<b>13.690,33</b>	<b>15.159</b>	<b>10.737,12</b>	<b>4.421,88</b>		
<b>15</b>	<b>Aufw.f. Zuweisungen und Zuschüsse s.bes.Finanzaufw</b>	<b>62.557,00</b>	<b>62.557</b>	<b>62.557,00</b>			
7128004	Zuschuss an Verein Kompass	25.000,00	25.000	25.000,00			
7128005	Zuschuss an Technisches Hilfswerk	2.557,00	2.557	2.557,00			
7128006	Zuschuss an den Tierschutzverein	35.000,00	35.000	35.000,00			
<b>16</b>	<b>Steueraufw.einschl.Aufw.a.ges.Uml.verpfl.</b>						
<b>17</b>	<b>Transferaufwendungen</b>						
<b>18</b>	<b>Sonstige ordentliche Aufwendungen</b>	<b>2.205,68</b>		<b>1.194,26</b>	<b>-1.194,26</b>		
7020000	Grundsteuer	2.205,68		1.194,26	-1.194,26		
<b>19</b>	<b>Summe der ordentlichen Aufwendungen (Pos. 11 - 18)</b>	<b>1.165.640,13</b>	<b>1.194.651</b>	<b>1.033.764,85</b>	<b>160.886,15</b>		
<b>20</b>	<b>Verwaltungsergebnis (Pos. 10 ./ . Ps. 19)</b>	<b>471.412,41</b>	<b>329.517</b>	<b>339.679,01</b>	<b>-10.162,01</b>		
<b>21</b>	<b>Finanzerträge</b>						
<b>22</b>	<b>Zinsen und ähnliche Aufwendungen</b>						
<b>23</b>	<b>Finanzergebnis (Pos. 21 - Pos. 22)</b>						
<b>24</b>	<b>Ordentliches Ergebnis (Pos. 20 + Pos. 23)</b>	<b>471.412,41</b>	<b>329.517</b>	<b>339.679,01</b>	<b>-10.162,01</b>		
<b>25</b>	<b>Außerordentliche Erträge</b>	<b>-15,00</b>		<b>-270,26</b>	<b>270,26</b>		
5989000	sonstige periodenfremde Erträge	-15,00		-270,26	270,26		
<b>26</b>	<b>Außerordentliche Aufwendungen</b>	<b>233,00</b>					
7911000	außerplanmäß. Abschr. auf Sachanlagen	233,00					

**2015**

**Teilergebnisrechnung Produkt 02.1220.04 Ordnungsamt**

Stadt Viernheim

Nr.	Bezeichnung	Ergebnis 2014	Fortg. Ansatz + Reste 2015	Ergebnis 2015	Vergl. Ansatz- Ergebnis 2015		
27	<b>Außerordentliches Ergebnis (Pos. 25 ./ . Pos. 26)</b>	218,00		-270,26	270,26		
28	<b>Jahresergebnis vor intern.Leistungsbez.</b>	471.630,41	329.517	339.408,75	-9.891,75		
29	<b>Erträge der internen Leistungsbeziehungen</b>						
30	<b>Aufwendungen der internen Leistungsbeziehungen</b>						
31	<b>Saldo der internen Leistungsbeziehungen</b>						
32	<b>Jahresergebnis nach internen Leistungsbeziehungen</b>	471.630,41	329.517	339.408,75	-9.891,75		
50	<b>Ergebnisverwendung</b>						
51	Zuführung zur Rücklage						
52	Auflösung aus der Rücklage						
59	<b>Jahresergebnis nach Verwendung</b>	471.630,41	329.517	339.408,75	-9.891,75		

## Teilergebnisrechnung Produkt 02.1260.01 Feuerwehr

Stadt Viernheim

Nr.	Bezeichnung	Ergebnis 2014	Fortg. Ansatz + Reste 2015	Ergebnis 2015	Vergl. Ansatz- Ergebnis 2015		
<b>01</b>	<b>Privatrechtliche Leistungsentgelte</b>						
<b>02</b>	<b>Öffentlich-rechtliche Leistungsentgelte</b>						
<b>03</b>	<b>Kostenersatzleistungen und -erstattungen</b>	<b>-36.463,82</b>	<b>-30.000</b>	<b>-40.239,40</b>	<b>10.239,40</b>		
5490003	Erstattung für Einsätze der Feuerwehr	-36.463,82	-30.000	-40.239,40	10.239,40		
<b>04</b>	<b>Bestandsveränderungen und andere akt. Eigenleistg.</b>						
<b>05</b>	<b>Steuern steuerähnli. Ertr.einschl.Ertr.aus ges.Uml.</b>						
<b>06</b>	<b>Erträge aus Transferleistungen</b>						
<b>07</b>	<b>Ertr.a.Zuweisgn.u.Zusch.f.lfd.Zwecke u.allg.Uml.</b>	<b>-25.500,00</b>	<b>-25.000</b>	<b>-30.500,00</b>	<b>5.500,00</b>		
5422002	Zuweisungen des Kreises	-25.500,00	-25.000	-30.500,00	5.500,00		
<b>08</b>	<b>Ertr.a.Aufl.v.Sonderp.a.Inv.zuw.-zusch.u.-Beitr.</b>	<b>-35.215,30</b>	<b>-21.629</b>	<b>-20.336,00</b>	<b>-1.293,00</b>		
<b>09</b>	<b>Sonstige ordentliche Erträge</b>	<b>-9.787,39</b>	<b>-10.050</b>	<b>-6.509,73</b>	<b>-3.540,27</b>		
5309914	Entgelt für Brandsicherheitsdienst	-9.032,00	-10.000	-5.304,00	-4.696,00		
5399004	Ersätze	-755,39	-50	-1.205,73	1.155,73		
<b>10</b>	<b>Summe der ordentlichen Erträge (Pos. 1 - 9)</b>	<b>-106.966,51</b>	<b>-86.679</b>	<b>-97.585,13</b>	<b>10.906,13</b>		
<b>11</b>	<b>Personalaufwendungen</b>	<b>130.004,37</b>	<b>134.440</b>	<b>133.702,00</b>	<b>738,00</b>		
6201000	Entg. für geleist. Arbeitszeit (einschl. Zulagen)	77.642,16	79.435	80.281,05	-846,05		
6401000	AG-Anteil zur Sozialvers. Entgeltbereich	16.831,43	16.775	17.634,75	-859,75		
6420000	Beiträge z. Berufsgenossenschaft u. Unfallvers.	27.794,73	30.600	28.173,71	2.426,29		
6470000	Zukunftssicherung/ Zusatzversorg. Entgeltbereich	5.986,13	6.180	6.145,38	34,62		
6491000	Beihilfen Entgeltbereich		50		50,00		
6590003	Ärztliche Untersuchung	1.104,71	1.000	1.175,00	-175,00		
6590004	Erw. v. Verbundkart. f. Hallenbad u. Waldschwimmb.	645,21	400	292,11	107,89		
<b>12</b>	<b>Versorgungsaufwendungen</b>						
<b>13</b>	<b>Aufwendungen für Sach- und Dienstleistungen</b>	<b>241.047,83</b>	<b>352.536</b>	<b>266.376,40</b>	<b>86.159,60</b>		
6010101	Geschäftsausgaben	524,37	1.036	405,31	630,69		
6020001	Löschwasser, chem. Brandbekämpfungsmittel	1.899,82	2.000	10,20	1.989,80		
6050001	Energie, Wasser, Abwasser BWST Kämmereiamt		85.000		85.000,00		
6051000	Strom	18.970,96		16.262,93	-16.262,93		
6053000	Fernwärme	42.852,45		29.586,39	-29.586,39		
6056000	Wasser	3.316,94		3.099,76	-3.099,76		
6057000	Abwasser	740,00		694,30	-694,30		
6057001	Niederschlagsgebühr	3.617,28		4.628,95	-4.628,95		
6070000	Aufw. für Berufskleidung, Arbeitsschutzmittel	25.005,28	40.000	19.671,42	20.328,58		
6070001	Ausrüstungsgegenstände Uniformen Kapelle	370,36	1.000	378,76	621,24		
6089000	übriger sonstiger Materialaufwand	1.767,95		752,91	-752,91		
6131000	Aufw. Entsch. ehrenamtl. Tätige	12.600,00	15.000	12.600,00	2.400,00		
6161000	Instandh. Gebäude, Außenanl. (Bauunterhaltung)	40.024,95	70.000	31.770,15	38.229,85		
6163000	Instandh. von Einrichtungen und Ausstattungen	21.264,41	40.000	52.793,42	-12.793,42		
6173000	Fremdreinigung	5.691,27		5.053,23	-5.053,23		
6730000	Gebühren	1.854,00		1.854,00	-1.854,00		
6730002	Gebühren für Alarminrichtungen	1.234,02	3.000	4.426,30	-1.426,30		

2015

<b>Teilergebnisrechnung Produkt 02.1260.01 Feuerwehr</b>							
Stadt Viernheim							
Nr.	Bezeichnung	Ergebnis 2014	Fortg. Ansatz + Reste 2015	Ergebnis 2015	Vergl. Ansatz- Ergebnis 2015		
6790002	Musikausbildung des Musikkorps	3.524,01	2.000	3.375,88	-1.375,88		
6810000	Aufw. für Zeitungen u Fachlit. d. Verw. u ähnl. Einrichtungen	865,80	1.000	702,89	297,11		
6832000	Telefonkosten	3.596,04	5.000	3.416,28	1.583,72		
6850000	Reisekosten		200	522,13	-322,13		
6880000	Aufw. für Fort- und Weiterbildung	1.068,80	2.000	1.573,00	427,00		
6900002	Grundsteuer, Versicherungen und sonstige Abgaben		4.500		4.500,00		
6909000	Beiträge für sonstige Versicherungen	1.400,45		1.433,31	-1.433,31		
6910000	Beitr. Wirtschaftsverb. & Berufsvertr, sonst. Vereinigungen	3.292,30	3.300	3.319,60	-19,60		
6920000	Aufw. für Schadensersatzleistungen	100,60	1.000		1.000,00		
6993010	Betriebskosten für KFZ	43.949,69	70.000	63.122,34	6.877,66		
6993032	Verpflegung Einsatzkräfte bei Katastrophen	244,07	3.000	1.783,03	1.216,97		
6993033	Lohnausfall etc. bei Brandeinsätzen	1.145,06	3.000	2.937,16	62,84		
6993066	Sachkosten für Kinderfeuerwehr	126,95	500	202,75	297,25		
<b>14</b>	<b>Abschreibungen</b>	<b>154.632,96</b>	<b>204.784</b>	<b>155.338,33</b>	<b>49.445,67</b>		
<b>15</b>	<b>Aufw.f. Zuweisungen und Zuschüsse s.bes.Finanzaufw</b>	<b>9.256,00</b>	<b>10.716</b>	<b>6.512,00</b>	<b>4.204,00</b>		
7119002	Zuschuss an freiwillige Feuerwehr	716,00	716	716,00			
7174001	Erstattung für Brandsicherheitsdienst	8.540,00	10.000	5.796,00	4.204,00		
<b>16</b>	<b>Steueraufw.einschl.Aufw.a.ges.Uml.verpfl.</b>						
<b>17</b>	<b>Transferaufwendungen</b>						
<b>18</b>	<b>Sonstige ordentliche Aufwendungen</b>	<b>495,27</b>		<b>495,27</b>	<b>-495,27</b>		
7020000	Grundsteuer	495,27		495,27	-495,27		
<b>19</b>	<b>Summe der ordentlichen Aufwendungen (Pos. 11 - 18)</b>	<b>535.436,43</b>	<b>702.476</b>	<b>562.424,00</b>	<b>140.052,00</b>		
<b>20</b>	<b>Verwaltungsergebnis (Pos. 10 ./ . Ps. 19)</b>	<b>428.469,92</b>	<b>615.797</b>	<b>464.838,87</b>	<b>150.958,13</b>		
<b>21</b>	<b>Finanzerträge</b>						
<b>22</b>	<b>Zinsen und ähnliche Aufwendungen</b>						
<b>23</b>	<b>Finanzergebnis (Pos. 21 - Pos. 22)</b>						
<b>24</b>	<b>Ordentliches Ergebnis (Pos. 20 + Pos. 23)</b>	<b>428.469,92</b>	<b>615.797</b>	<b>464.838,87</b>	<b>150.958,13</b>		
<b>25</b>	<b>Außerordentliche Erträge</b>	<b>-63,79</b>		<b>-451,57</b>	<b>451,57</b>		
5989000	sonstige periodenfremde Erträge	-63,79		-451,57	451,57		
<b>26</b>	<b>Außerordentliche Aufwendungen</b>	<b>163,00</b>					
7911000	außerplanmäß. Abschr. auf Sachanlagen	163,00					
<b>27</b>	<b>Außerordentliches Ergebnis (Pos. 25 ./ . Pos. 26)</b>	<b>99,21</b>		<b>-451,57</b>	<b>451,57</b>		
<b>28</b>	<b>Jahresergebnis vor intern.Leistungsbez.</b>	<b>428.569,13</b>	<b>615.797</b>	<b>464.387,30</b>	<b>151.409,70</b>		
<b>29</b>	<b>Erträge der internen Leistungsbeziehungen</b>						
<b>30</b>	<b>Aufwendungen der internen Leistungsbeziehungen</b>						
<b>31</b>	<b>Saldo der internen Leistungsbeziehungen</b>						

**Teilergebnisrechnung Produkt 02.1260.01 Feuerwehr**

Stadt Viernheim

Nr.	Bezeichnung	Ergebnis 2014	Fortg. Ansatz + Reste 2015	Ergebnis 2015	Vergl. Ansatz- Ergebnis 2015		
<b>32</b>	<b>Jahresergebnis nach internen Leistungsbeziehungen</b>	<b>428.569,13</b>	<b>615.797</b>	<b>464.387,30</b>	<b>151.409,70</b>		
<b>50</b>	<b>Ergebnisverwendung</b>						
51	Zuführung zur Rücklage						
52	Auflösung aus der Rücklage						
<b>59</b>	<b>Jahresergebnis nach Verwendung</b>	<b>428.569,13</b>	<b>615.797</b>	<b>464.387,30</b>	<b>151.409,70</b>		



## Teilergebnisrechnung Produktbereich 04 Kultur und Wissenschaft

Stadt Viernheim

Nr.	Bezeichnung	Ergebnis 2014	Fortg. Ansatz + Reste 2015	Ergebnis 2015	Vergl. Ansatz- Ergebnis 2015		
<b>01</b>	<b>Privatrechtliche Leistungsentgelte</b>						
<b>02</b>	<b>Öffentlich-rechtliche Leistungsentgelte</b>	<b>-377.218,74</b>	<b>-376.100</b>	<b>-385.374,20</b>	<b>9.274,20</b>		
5101000	Öffentlich rechtliche Verwaltungsgebühren		-100		-100,00		
5110000	Öffentlich rechtliche Benutzungsbegühren	-377.278,74	-376.000	-385.374,20	9.374,20		
5110002	Unterrichtsgebühr f. Musikpädagog. Projekt	60,00					
<b>03</b>	<b>Kostenersatzleistungen und -erstattungen</b>	<b>-7.703,85</b>	<b>-21.500</b>	<b>-9.979,90</b>	<b>-11.520,10</b>		
5485005	Personalkostenerstattung	-6.937,53	-6.500	-7.002,70	502,70		
5490006	Einnahme a. Teilnahm.beitr. f. Studienreisen etc.		-15.000	-1.839,00	-13.161,00		
5490007	Nebenerlöse aus Partnerschaften	-766,32		-1.138,20	1.138,20		
<b>04</b>	<b>Bestandsveränderungen und andere akt. Eigenleistg.</b>						
<b>05</b>	<b>Steuern steuerähnl. Ertr.einschl.Ertr.aus ges.Uml.</b>						
<b>06</b>	<b>Erträge aus Transferleistungen</b>						
<b>07</b>	<b>Ertr.a.Zuweisgn.u.Zusch.f.lfd.Zwecke u.allg.Uml.</b>	<b>-169.294,81</b>	<b>-74.596</b>	<b>-141.879,88</b>	<b>67.283,88</b>		
5401001	Allg Finanzzuweis d Landes nach FAG	-15.300,00		-19.181,70	19.181,70		
5410300	Sonstige Zuweisungen des Landes	-36.000,00	-17.000	-41.500,00	24.500,00		
5421001	Zuschuss vom Land für Musikpädagogisches Projekt	-28.322,40	-30.452	-31.832,38	1.380,38		
5421002	Zuweisung d. Landes zu d. Personal- und Sachkosten	-21.024,94	-20.700	-20.948,63	248,63		
5423001	Zuweisung von LWV	-6.438,00	-6.444	-6.444,00			
5428001	Erstattung von Personalkosten	-6.893,08		-2.635,00	2.635,00		
5428003	Spenden	-55.316,39		-19.338,17	19.338,17		
<b>08</b>	<b>Ertr.a.Aufl.v.Sonderp.a.Inv.zuw.-zusch.u.-Beitr.</b>	<b>-39.517,25</b>	<b>-39.794</b>	<b>-36.732,00</b>	<b>-3.062,00</b>		
<b>09</b>	<b>Sonstige ordentliche Erträge</b>	<b>-273.779,69</b>	<b>-205.500</b>	<b>-179.675,76</b>	<b>-25.824,24</b>		
5300123	Mieten	-900,00	-500	-995,00	495,00		
5300140	Nutzungsentgelt "Altes Kino"	-350,00	-1.000	-935,00	-65,00		
5303000	Nebenerlöse aus Veranstaltungen		-50		-50,00		
5303002	Nebenerlöse aus Innenstadtfest	-24.556,00					
5309903	Gebühren für Leihinstrumente	-15.531,00	-12.000	-15.267,00	3.267,00		
5309904	Eintrittsgelder	-89,00	-850		-850,00		
5309905	Gebühren für Kurse und Seminare	-111.578,20	-150.000	-108.949,12	-41.050,88		
5309906	Gebühren aus Auftragsmaßnahmen	-730,00	-6.000	-5.568,00	-432,00		
5309907	Eintrittsgelder VHS	-445,00	-1.000	-469,00	-531,00		
5309908	Prüfungs- und Zeugnisgebühren	-12,00	-1.000	-27,00	-973,00		
5309909	Benutzungsgebühren	-6.311,54	-9.000	-7.485,90	-1.514,10		
5309915	Werbung/Inserate im Arbeitsplan	-3.064,00	-3.800	-3.012,00	-788,00		
5309916	Erlös aus Verkauf von Büchern	-660,73	-400	-709,34	309,34		
5380003	Ertrag aus Entnahme Pensionsrückstellungen	-54.476,00					
5380004	Ertrag aus Entnahme Beihilferückstellungen	-15.907,00					
5399004	Ersätze	-39.169,22	-19.900	-36.258,40	16.358,40		
<b>10</b>	<b>Summe der ordentlichen Erträge (Pos. 1 - 9)</b>	<b>-867.514,34</b>	<b>-717.490</b>	<b>-753.641,74</b>	<b>36.151,74</b>		
<b>11</b>	<b>Personalaufwendungen</b>	<b>1.582.765,30</b>	<b>1.730.951</b>	<b>1.592.523,44</b>	<b>138.427,56</b>		
6201000	Entg. für geleist. Arbeitszeit (einschl. Zulagen)	1.016.742,29	1.086.205	1.020.305,86	65.899,14		

## Teilergebnisrechnung Produktbereich 04 Kultur und Wissenschaft

Stadt Viernheim

Nr.	Bezeichnung	Ergebnis 2014	Fortg. Ansatz + Reste 2015	Ergebnis 2015	Vergl. Ansatz- Ergebnis 2015		
6290001	Entgelt für Tätigkeit im Museum	24.827,20	15.320	19.634,88	-4.314,88		
6290004	Engelte für Lehrer	145.852,84	175.000	155.412,55	19.587,45		
6290005	Musikpädagogisches Projekt	6.937,53	6.976	7.002,70	-26,70		
6290006	Entgelte für Lehrer der div. Kurse und Seminare	84.473,02	110.000	83.310,30	26.689,70		
6290007	Aufwand für Auftragsmaßnahmen	350,00	5.000	3.265,00	1.735,00		
6290011	Honorare für Vorträge bei Veranstaltungen	240,00	2.320	475,00	1.845,00		
6290012	Aufwendungen Stadtorchester	4.800,00	4.800	4.800,00			
6301000	Dienst-, Amtsbezüge einschl. tarifl. Zulagen	18.137,82	18.500	18.242,34	257,66		
6401000	AG-Anteil zur Sozialvers. Entgeltbereich	195.666,69	213.140	194.536,25	18.603,75		
6470000	Zukunftssicherung/Zusatzversorg. Entgeltbereich	83.720,66	91.470	84.202,11	7.267,89		
6490100	Beihilfen Bezügebereich	828,25	870	268,10	601,90		
6491000	Beihilfen Entgeltbereich	189,00	1.350	480,35	869,65		
6550000	Aufwendungen für Dienstjubiläen u.ä.			588,00	-588,00		
<b>12</b>	<b>Versorgungsaufwendungen</b>	<b>2.851,76</b>	<b>10.974</b>	<b>8.202,79</b>	<b>2.771,21</b>		
6450100	Aufw. an Versorgungskassen Beamte	2.851,76	3.460	3.252,79	207,21		
6460100	Zuführung zu Pensionsrückstellungen		6.069	4.855,00	1.214,00		
6461000	Zuführung zu Beihilferückstellungen		1.445	95,00	1.350,00		
<b>13</b>	<b>Aufwendungen für Sach- und Dienstleistungen</b>	<b>634.522,53</b>	<b>584.243</b>	<b>418.145,50</b>	<b>166.097,50</b>		
6010100	Aufw. für Büromat. u. Drucks. d. Verw. u. ähnl. Einrichtungen	819,31	850	2.953,68	-2.103,68		
6010101	Geschäftsausgaben	9.450,27	12.896	8.772,54	4.123,46		
6011000	Lehr- und Unterrichtsmittel	1.505,92	2.280	1.598,73	681,27		
6050001	Energie, Wasser, Abwasser BWST Kämmereiamt		115.000		115.000,00		
6051000	Strom	14.733,62		15.939,04	-15.939,04		
6052000	Gas	549,22		478,59	-478,59		
6053000	Fernwärme	45.135,27		21.978,11	-21.978,11		
6056000	Wasser	1.932,97		2.121,46	-2.121,46		
6057000	Abwasser	962,07		1.255,75	-1.255,75		
6057001	Niederschlagsgebühr	2.076,05		2.660,39	-2.660,39		
6070000	Aufw. für Berufskleidung, Arbeitsschuttmittel		100	264,61	-164,61		
6081000	Reinigungsmaterial	20,12		22,24	-22,24		
6089000	übriger sonstiger Materialaufwand	505,02		244,80	-244,80		
6089004	Anschaffung von Büchern	32.984,83	19.000	32.139,00	-13.139,00		
6089005	Erwerb von Zeitungen und Zeitschriften	4.180,92	4.100	4.577,90	-477,90		
6161000	Instandh. Gebäude, Außenanl. (Bauunterhaltung)	97.945,41	89.300	30.685,82	58.614,18		
6161010	Unterhaltung der Denkmäler	5.612,40	4.000		4.000,00		
6163000	Instandh. von Einrichtungen und Ausstattungen	47.968,11	47.947	50.317,58	-2.370,58		
6163001	Instandh. von Büchern, Ersatzbeschaffungen	2.039,90	2.300	1.484,22	815,78		
6171000	Aufwendungen für Fremdensorgung	529,11		388,66	-388,66		
6173000	Fremdreinigung	40.117,35		38.089,44	-38.089,44		
6179013	Vernetzungskosten (Internetportal)	668,19	1.000	668,19	331,81		
6179014	EDV-Dienstleistungen	785,40	900	785,40	114,60		
6701000	Mieten, Pachten, Erbbauzinsen	55.678,80	93.071	5.336,04	87.734,96		
6701002	Miete für Fernsprechanlage	3.330,60	3.500	3.330,60	169,40		
6701011	Mietanteile für Räume VHS	1.421,88					
6701012	Miete Gymnastikhalle "Altes Kino"	22.298,99	23.400	22.685,50	714,50		

## Teilergebnisrechnung Produktbereich 04 Kultur und Wissenschaft

Stadt Viernheim

Nr.	Bezeichnung	Ergebnis 2014	Fortg. Ansatz + Reste 2015	Ergebnis 2015	Vergl. Ansatz- Ergebnis 2015		
6710002	Leasing von PC	2.721,54	5.800	2.390,43	3.409,57		
6730000	Gebühren	3.186,41	300	3.185,41	-2.885,41		
6790006	Erstellung eines Gestaltungskonzeptes	31.990,00	33.560	33.796,00	-236,00		
6790007	Lesewettbewerbe, Dichterlesungen etc.	479,53	700	1.165,60	-465,60		
6790008	Bewirtschaftung	3.558,60	3.650	3.558,60	91,40		
6790009	Durchführung eines Fastnachtsumzugs	5.259,92					
6831000	Datenübertragungskosten	71,88	800	1.374,38	-574,38		
6832000	Telefonkosten	2.996,91	5.086	2.998,38	2.087,62		
6850000	Reisekosten	1.060,80	1.640	1.913,33	-273,33		
6861005	Öffentlichkeitsarbeit für Projekte		1.500	190,07	1.309,93		
6861007	Werbung	343,19	400	188,66	211,34		
6861008	Werbung VHS	4.087,47	7.000	3.806,72	3.193,28		
6880000	Aufw. für Fort- und Weiterbildung	2.104,97	3.500	4.294,48	-794,48		
6900002	Grundsteuer, Versicherungen und sonstige Abgaben		8.600		8.600,00		
6909000	Beiträge für sonstige Versicherungen	4.195,03		2.447,16	-2.447,16		
6909001	Künstlersozialversicherung	7.584,29	7.200	6.731,80	468,20		
6910000	Beitr. Wirtschaftsverb. & Berufsvertr. sonst. Vereinigungen	639,41	675	669,05	5,95		
6910003	Beiträge an Verbände und Gema	2.957,66	3.413	2.793,49	619,51		
6993001	Durchführung 4nheimer Stadtfest	85.448,42		42,15	-42,15		
6993002	Ausschmückung der Innenstadt in der Weihnachtszeit	2.129,87	17.500	15.344,97	2.155,03		
6993004	Durchführung eines Weihnachtsmarktes	26.142,53	13.000	22.945,46	-9.945,46		
6993015	Ausstellung,Konzerte,Exkursion,Veranstaltung etc.	3.987,44	2.245	5.363,72	-3.118,72		
6993016	Veranstaltungen	955,07	1.000	466,65	533,35		
6993017	Veranstaltungen etc.	1.420,04	1.750	2.373,07	-623,07		
6993019	Aufw. f. Partnerschaftsst. u. sonst. intern. Kont.	16.431,13	19.000	20.299,31	-1.299,31		
6993025	Aufwand für gem. Veranstaltungen Stadt u.a.	29.488,33	6.000	26.932,12	-20.932,12		
6993034	Klostergarten/Museum Pädagogische Maßnahme	1.154,05	655	1.551,53	-896,53		
6993035	Fototechnische Katalogisierung Ausstellungsstücke	499,82	875	166,60	708,40		
6993037	Sachkosten für Vorträge, Tagesseminare etc.	285,97	1.500	466,49	1.033,51		
6993038	Aufwendungen für Studienreisen etc.		13.000	592,19	12.407,81		
6993039	LQW-Testierung (lernor.Qualitätstest i.d.Weiterb.)	12,00	200		200,00		
6993040	sonstige Ausstellungen	48,52	1.000	241,86	758,14		
6993041	Konzert- u. Theaterveranstalt. u. Kulturprojekte	30,00	1.750	899,03	850,97		
6993042	Unterhaltung der Anschlagtafeln		300		300,00		
6993062	Projekte u. Aktionen Tourismus u. Naherholung		1.000	178,50	821,50		
<b>14</b>	<b>Abschreibungen</b>	<b>122.786,10</b>	<b>103.006</b>	<b>116.523,89</b>	<b>-13.517,89</b>		
<b>15</b>	<b>Aufw.f. Zuweisungen und Zuschüsse s.bes.Finanzaufw</b>	<b>49.093,95</b>	<b>52.154</b>	<b>32.124,41</b>	<b>20.029,59</b>		
7119003	Stipendien zum Besuch der Musikschule	25.401,66	26.000	13.377,12	12.622,88		
7119004	Zuschuss an kulturelle Vereine bei Jubiläen	400,00	200	300,00	-100,00		
7119019	Zuschuss an tierhaltende Vereine f. lfd. Betrieb	10.620,00	8.800	8.100,00	700,00		
7128007	Zuschuss Herausgabe heimatkundlicher Blätter	154,00	154	154,00			
7128008	Zuschuss an Schrebergärtnerverein	500,00	500		500,00		
7128009	Zuschuss an Kleingartenverein "Am Forst"	250,00	250		250,00		
7128010	Lfd. Zuschuss an kulturelle Vereine und Gruppen	11.768,29	16.250	10.193,29	6.056,71		

**Teilergebnisrechnung Produktbereich 04 Kultur und Wissenschaft**

Stadt Viernheim

Nr.	Bezeichnung	Ergebnis 2014	Fortg. Ansatz + Reste 2015	Ergebnis 2015	Vergl. Ansatz- Ergebnis 2015		
16	Steueraufw.einschl.Aufw.a.ges.Uml.verpfl.						
17	Transferaufwendungen						
18	<b>Sonstige ordentliche Aufwendungen</b>	<b>165,11</b>		<b>165,11</b>	<b>-165,11</b>		
7020000	Grundsteuer	165,11		165,11	-165,11		
19	<b>Summe der ordentlichen Aufwendungen (Pos. 11 - 18)</b>	<b>2.392.184,75</b>	<b>2.481.328</b>	<b>2.167.685,14</b>	<b>313.642,86</b>		
20	<b>Verwaltungsergebnis (Pos. 10 ./ . Ps. 19)</b>	<b>1.524.670,41</b>	<b>1.763.838</b>	<b>1.414.043,40</b>	<b>349.794,60</b>		
21	<b>Finanzerträge</b>						
22	Zinsen und ähnliche Aufwendungen						
23	<b>Finanzergebnis (Pos. 21 - Pos. 22)</b>						
24	<b>Ordentliches Ergebnis (Pos. 20 + Pos. 23)</b>	<b>1.524.670,41</b>	<b>1.763.838</b>	<b>1.414.043,40</b>	<b>349.794,60</b>		
25	<b>Außerordentliche Erträge</b>	<b>-340,00</b>		<b>-76,22</b>	<b>76,22</b>		
5989000	sonstige periodenfremde Erträge	-71,41		-76,22	76,22		
5990900	sonstige außerordentliche Erträge	-268,59					
26	<b>Außerordentliche Aufwendungen</b>	<b>276,00</b>		<b>1,00</b>	<b>-1,00</b>		
7911000	außerplanmäß. Abschr. auf Sachanlagen	276,00		1,00	-1,00		
27	<b>Außerordentliches Ergebnis (Pos. 25 ./ . Pos. 26)</b>	<b>-64,00</b>		<b>-75,22</b>	<b>75,22</b>		
28	<b>Jahresergebnis vor intern.Leistungsbez.</b>	<b>1.524.606,41</b>	<b>1.763.838</b>	<b>1.413.968,18</b>	<b>349.869,82</b>		
29	<b>Erträge der internen Leistungsbeziehungen</b>						
30	<b>Aufwendungen der internen Leistungsbeziehungen</b>			<b>87.729,46</b>	<b>-87.729,46</b>		
9001001	Mieten (Bürgerhaus)			87.729,46	-87.729,46		
31	<b>Saldo der internen Leistungsbeziehungen</b>			<b>87.729,46</b>	<b>-87.729,46</b>		
32	<b>Jahresergebnis nach internen Leistungsbeziehungen</b>	<b>1.524.606,41</b>	<b>1.763.838</b>	<b>1.501.697,64</b>	<b>262.140,36</b>		
50	<b>Ergebnisverwendung</b>						
51	Zuführung zur Rücklage						
52	Auflösung aus der Rücklage						
59	<b>Jahresergebnis nach Verwendung</b>	<b>1.524.606,41</b>	<b>1.763.838</b>	<b>1.501.697,64</b>	<b>262.140,36</b>		

**Teilergebnisrechnung Produkt 04.2510.01 Stadtarchiv**

Stadt Viernheim

Nr.	Bezeichnung	Ergebnis 2014	Fortg. Ansatz + Reste 2015	Ergebnis 2015	Vergl. Ansatz- Ergebnis 2015		
<b>01</b>	<b>Privatrechtliche Leistungsentgelte</b>						
<b>02</b>	<b>Öffentlich-rechtliche Leistungsentgelte</b>		<b>-100</b>		<b>-100,00</b>		
5101000	Öffentlich rechtliche Verwaltungsgebühren		-100		-100,00		
<b>03</b>	<b>Kostenersatzleistungen und -erstattungen</b>						
<b>04</b>	<b>Bestandsveränderungen und andere akt. Eigenleistg.</b>						
<b>05</b>	<b>Steuern steuerähnli. Ertr.einschl.Ertr.aus ges.Uml.</b>						
<b>06</b>	<b>Erträge aus Transferleistungen</b>						
<b>07</b>	<b>Ertr.a.Zuweisgn.u.Zusch.f.lfd.Zwecke u.allg.Uml.</b>						
<b>08</b>	<b>Ertr.a.Aufl.v.Sonderp.a.Inv.zuw.-zusch.u.-Beitr.</b>						
<b>09</b>	<b>Sonstige ordentliche Erträge</b>						
<b>10</b>	<b>Summe der ordentlichen Erträge (Pos. 1 - 9)</b>		<b>-100</b>		<b>-100,00</b>		
<b>11</b>	<b>Personalaufwendungen</b>	<b>93.183,22</b>	<b>124.580</b>	<b>108.226,39</b>	<b>16.353,61</b>		
6201000	Entg. für geleist. Arbeitszeit (einschl. Zulagen)	73.018,39	97.165	84.668,59	12.496,41		
6401000	AG-Anteil zur Sozialvers. Entgeltbereich	14.225,67	19.090	16.625,57	2.464,43		
6470000	Zukunftsicherung/Zusatzversorg. Entgeltbereich	5.939,16	8.200	6.902,23	1.297,77		
6491000	Beihilfen Entgeltbereich		125		125,00		
6550000	Aufwendungen für Dienstjubiläen u.ä.			30,00	-30,00		
<b>12</b>	<b>Versorgungsaufwendungen</b>						
<b>13</b>	<b>Aufwendungen für Sach- und Dienstleistungen</b>	<b>13.730,13</b>	<b>33.131</b>	<b>6.745,51</b>	<b>26.385,49</b>		
6010100	Aufw. für Büromat. u. Drucks. d. Verw. u. ähnl. Einrichtungen	235,80	100	2.100,49	-2.000,49		
6010101	Geschäftsausgaben	47,82	2.354		2.354,00		
6050001	Energie, Wasser, Abwasser BWST Kämmereiamt		1.000		1.000,00		
6051000	Strom	136,01		147,33	-147,33		
6053000	Fernwärme	316,21		178,42	-178,42		
6056000	Wasser	41,57		28,87	-28,87		
6057000	Abwasser	20,88		13,36	-13,36		
6057001	Niederschlagsgebühr	23,10		29,50	-29,50		
6161000	Instandh. Gebäude, Außenanl. (Bauunterhaltung)	14,10					
6163000	Instandh. von Einrichtungen und Ausstattungen	11.094,40	6.262	3.683,12	2.578,88		
6171000	Aufwendungen für Fremdensorgung	3,56					
6173000	Fremdreinigung	259,80		266,52	-266,52		
6701000	Mieten, Pachten, Erbbauzinsen	1.421,88	22.719		22.719,00		
6832000	Telefonkosten		236		236,00		
6850000	Reisekosten		150	1,38	148,62		
6880000	Aufw. für Fort- und Weiterbildung		160	156,52	3,48		
6910000	Beitr. Wirtschaftsverb. & Berufsvertr., sonst. Vereinigungen	115,00	150	140,00	10,00		
<b>14</b>	<b>Abschreibungen</b>	<b>2.327,99</b>	<b>1.146</b>	<b>4.601,68</b>	<b>-3.455,68</b>		
<b>15</b>	<b>Aufw.f. Zuweisungen und Zuschüsse s.bes.Finanzaufw</b>						

**Teilergebnisrechnung Produkt 04.2510.01 Stadtarchiv**

Stadt Viernheim

Nr.	Bezeichnung	Ergebnis 2014	Fortg. Ansatz + Reste 2015	Ergebnis 2015	Vergl. Ansatz- Ergebnis 2015		
16	Steueraufw.einschl.Aufw.a.ges.Uml.verpfl.						
17	Transferaufwendungen						
18	Sonstige ordentliche Aufwendungen						
19	Summe der ordentlichen Aufwendungen (Pos. 11 - 18)	109.241,34	158.857	119.573,58	39.283,42		
20	Verwaltungsergebnis (Pos. 10 ./ . Ps. 19)	109.241,34	158.757	119.573,58	39.183,42		
21	Finanzerträge						
22	Zinsen und ähnliche Aufwendungen						
23	Finanzergebnis (Pos. 21 - Pos. 22)						
24	Ordentliches Ergebnis (Pos. 20 + Pos. 23)	109.241,34	158.757	119.573,58	39.183,42		
25	Außerordentliche Erträge						
26	Außerordentliche Aufwendungen						
27	Außerordentliches Ergebnis (Pos. 25 ./ . Pos. 26)						
28	Jahresergebnis vor intern.Leistungsbez.	109.241,34	158.757	119.573,58	39.183,42		
29	Erträge der internen Leistungsbeziehungen						
30	Aufwendungen der internen Leistungsbeziehungen			22.718,18	-22.718,18		
9001001	Mieten (Bürgerhaus)			22.718,18	-22.718,18		
31	Saldo der internen Leistungsbeziehungen			22.718,18	-22.718,18		
32	Jahresergebnis nach internen Leistungsbeziehungen	109.241,34	158.757	142.291,76	16.465,24		
50	Ergebnisverwendung						
51	Zuführung zur Rücklage						
52	Auflösung aus der Rücklage						
59	Jahresergebnis nach Verwendung	109.241,34	158.757	142.291,76	16.465,24		

## Teilergebnisrechnung Produkt 04.2520.01 Museum

Stadt Viernheim

Nr.	Bezeichnung	Ergebnis 2014	Fortg. Ansatz + Reste 2015	Ergebnis 2015	Vergl. Ansatz- Ergebnis 2015		
<b>01</b>	<b>Privatrechtliche Leistungsentgelte</b>						
<b>02</b>	<b>Öffentlich-rechtliche Leistungsentgelte</b>						
<b>03</b>	<b>Kostenersatzleistungen und -erstattungen</b>						
<b>04</b>	<b>Bestandsveränderungen und andere akt. Eigenleistg.</b>						
<b>05</b>	<b>Steuern steuerähnl. Ertr.einschl.Ertr.aus ges.Uml.</b>						
<b>06</b>	<b>Erträge aus Transferleistungen</b>						
<b>07</b>	<b>Ertr.a.Zuweisgn.u.Zusch.f.lfd.Zwecke u.allg.Uml.</b>	<b>-31.008,08</b>	<b>-17.000</b>	<b>-27.068,47</b>	<b>10.068,47</b>		
5410300	Sonstige Zuweisungen des Landes	-23.500,00	-17.000	-23.500,00	6.500,00		
5428001	Erstattung von Personalkosten	-6.893,08		-2.635,00	2.635,00		
5428003	Spenden	-615,00		-933,47	933,47		
<b>08</b>	<b>Ertr.a.Aufl.v.Sonderp.a.Inv.zuw.-zusch.u.-Beitr.</b>	<b>-18.810,00</b>	<b>-19.795</b>	<b>-18.374,00</b>	<b>-1.421,00</b>		
<b>09</b>	<b>Sonstige ordentliche Erträge</b>	<b>-24.372,30</b>	<b>-17.450</b>	<b>-21.612,11</b>	<b>4.162,11</b>		
5399004	Ersätze	-24.372,30	-17.450	-21.612,11	4.162,11		
<b>10</b>	<b>Summe der ordentlichen Erträge (Pos. 1 - 9)</b>	<b>-74.190,38</b>	<b>-54.245</b>	<b>-67.054,58</b>	<b>12.809,58</b>		
<b>11</b>	<b>Personalaufwendungen</b>	<b>148.183,84</b>	<b>144.550</b>	<b>145.620,59</b>	<b>-1.070,59</b>		
6201000	Entg. für geleist. Arbeitszeit (einschl. Zulagen)	97.202,94	100.825	99.109,78	1.715,22		
6290001	Entgelt für Tätigkeit im Museum	24.827,20	15.320	19.634,88	-4.314,88		
6401000	AG-Anteil zur Sozialvers. Entgeltbereich	18.193,68	19.790	18.645,77	1.144,23		
6470000	Zukunftssicherung/Zusatzversorg. Entgeltbereich	7.960,02	8.490	8.230,16	259,84		
6491000	Beihilfen Entgeltbereich		125		125,00		
<b>12</b>	<b>Versorgungsaufwendungen</b>						
<b>13</b>	<b>Aufwendungen für Sach- und Dienstleistungen</b>	<b>109.653,94</b>	<b>93.557</b>	<b>84.810,37</b>	<b>8.746,63</b>		
6010100	Aufw. für Büromat. u. Drucks. d. Verw. u. ähnl. Einrichtungen	583,51	750	853,19	-103,19		
6010101	Geschäftsausgaben	650,43	700	603,86	96,14		
6050001	Energie, Wasser, Abwasser BWST Kämmereiamt		28.000		28.000,00		
6051000	Strom	2.723,67		3.262,37	-3.262,37		
6052000	Gas	549,22		478,59	-478,59		
6053000	Fernwärme	12.674,13		6.459,17	-6.459,17		
6056000	Wasser	244,78		926,36	-926,36		
6057000	Abwasser	98,28		669,82	-669,82		
6057001	Niederschlagsgebühr	619,97		799,18	-799,18		
6070000	Aufw. für Berufskleidung, Arbeitsschutzmittel		100	264,61	-164,61		
6089000	übriger sonstiger Materialaufwand	162,30		26,70	-26,70		
6161000	Instandh. Gebäude, Außenanl. (Bauunterhaltung)	24.590,51	10.000	4.674,60	5.325,40		
6163000	Instandh. von Einrichtungen und Ausstattungen	7.815,85	3.530	8.029,59	-4.499,59		
6171000	Aufwendungen für Fremdensorgung	189,66		175,17	-175,17		
6173000	Fremdreinigung	7.065,40		6.565,45	-6.565,45		
6701000	Mieten, Pachten, Erbbauzinsen	5.336,04	5.340	5.336,04	3,96		
6701011	Mietanteile für Räume VHS	1.421,88					
6730000	Gebühren	2.496,53		2.496,97	-2.496,97		

**Teilergebnisrechnung Produkt 04.2520.01 Museum**

Stadt Viernheim

Nr.	Bezeichnung	Ergebnis 2014	Fortg. Ansatz + Reste 2015	Ergebnis 2015	Vergl. Ansatz- Ergebnis 2015		
6790006	Erstellung eines Gestaltungskonzeptes	31.990,00	33.560	33.796,00	-236,00		
6832000	Telefonkosten	446,87	750	449,65	300,35		
6850000	Reisekosten	186,68	90	13,93	76,07		
6880000	Aufw. für Fort- und Weiterbildung	840,86	440	306,57	133,43		
6900002	Grundsteuer, Versicherungen und sonstige Abgaben		6.200		6.200,00		
6909000	Beiträge für sonstige Versicherungen	3.023,06		1.247,70	-1.247,70		
6910000	Beitr. Wirtschaftsverb. & Berufsvertr., sonst. Vereinigungen	303,00	322	293,00	29,00		
6993015	Ausstellung, Konzerte, Exkursion, Veranstaltung etc.	3.987,44	2.245	5.363,72	-3.118,72		
6993034	Klostergarten/Museum Pädagogische Maßnahme	1.154,05	655	1.551,53	-896,53		
6993035	Fototechnische Katalogisierung Ausstellungsstücke	499,82	875	166,60	708,40		
<b>14</b>	<b>Abschreibungen</b>	<b>66.936,58</b>	<b>43.344</b>	<b>65.078,54</b>	<b>-21.734,54</b>		
<b>15</b>	<b>Aufw.f. Zuweisungen und Zuschüsse s.bes.Finanzaufw</b>	<b>154,00</b>	<b>154</b>	<b>154,00</b>			
7128007	Zuschuss Herausgabe heimatkundlicher Blätter	154,00	154	154,00			
<b>16</b>	<b>Steueraufw.einschl.Aufw.a.ges.Uml.verpfl.</b>						
<b>17</b>	<b>Transferaufwendungen</b>						
<b>18</b>	<b>Sonstige ordentliche Aufwendungen</b>	<b>165,11</b>		<b>165,11</b>	<b>-165,11</b>		
7020000	Grundsteuer	165,11		165,11	-165,11		
<b>19</b>	<b>Summe der ordentlichen Aufwendungen (Pos. 11 - 18)</b>	<b>325.093,47</b>	<b>281.605</b>	<b>295.828,61</b>	<b>-14.223,61</b>		
<b>20</b>	<b>Verwaltungsergebnis (Pos. 10 ./ . Ps. 19)</b>	<b>250.903,09</b>	<b>227.360</b>	<b>228.774,03</b>	<b>-1.414,03</b>		
<b>21</b>	<b>Finanzerträge</b>						
<b>22</b>	<b>Zinsen und ähnliche Aufwendungen</b>						
<b>23</b>	<b>Finanzergebnis (Pos. 21 - Pos. 22)</b>						
<b>24</b>	<b>Ordentliches Ergebnis (Pos. 20 + Pos. 23)</b>	<b>250.903,09</b>	<b>227.360</b>	<b>228.774,03</b>	<b>-1.414,03</b>		
<b>25</b>	<b>Außerordentliche Erträge</b>						
<b>26</b>	<b>Außerordentliche Aufwendungen</b>	<b>242,00</b>					
7911000	außerplanmäß. Abschr. auf Sachanlagen	242,00					
<b>27</b>	<b>Außerordentliches Ergebnis (Pos. 25 ./ . Pos. 26)</b>	<b>242,00</b>					
<b>28</b>	<b>Jahresergebnis vor intern.Leistungsbez.</b>	<b>251.145,09</b>	<b>227.360</b>	<b>228.774,03</b>	<b>-1.414,03</b>		
<b>29</b>	<b>Erträge der internen Leistungsbeziehungen</b>						
<b>30</b>	<b>Aufwendungen der internen Leistungsbeziehungen</b>						
<b>31</b>	<b>Saldo der internen Leistungsbeziehungen</b>						
<b>32</b>	<b>Jahresergebnis nach internen Leistungsbeziehungen</b>	<b>251.145,09</b>	<b>227.360</b>	<b>228.774,03</b>	<b>-1.414,03</b>		
<b>50</b>	<b>Ergebnisverwendung</b>						
51	Zuführung zur Rücklage						
52	Auflösung aus der Rücklage						



## 2015

### Teilergebnisrechnung Produkt 04.2520.01 Museum

Stadt Viernheim

Nr.	Bezeichnung	Ergebnis 2014	Fortg. Ansatz + Reste 2015	Ergebnis 2015	Vergl. Ansatz- Ergebnis 2015		
<b>59</b>	<b>Jahresergebnis nach Verwendung</b>	<b>251.145,09</b>	<b>227.360</b>	<b>228.774,03</b>	<b>-1.414,03</b>		

## Teilergebnisrechnung Produkt 04.2630.01 Musikschule

Stadt Viernheim

Nr.	Bezeichnung	Ergebnis 2014	Fortg. Ansatz + Reste 2015	Ergebnis 2015	Vergl. Ansatz- Ergebnis 2015		
<b>01</b>	<b>Privatrechtliche Leistungsentgelte</b>						
<b>02</b>	<b>Öffentlich-rechtliche Leistungsentgelte</b>	<b>-377.218,74</b>	<b>-376.000</b>	<b>-385.374,20</b>	<b>9.374,20</b>		
5110000	Öffentlich rechtliche Benutzungsgebühren	-377.278,74	-376.000	-385.374,20	9.374,20		
5110002	Unterrichtsgebühr f. Musikpädagog. Projekt	60,00					
<b>03</b>	<b>Kostensatzleistungen und -erstattungen</b>	<b>-6.937,53</b>	<b>-6.500</b>	<b>-7.002,70</b>	<b>502,70</b>		
5485005	Personalkostenerstattung	-6.937,53	-6.500	-7.002,70	502,70		
<b>04</b>	<b>Bestandsveränderungen und andere akt. Eigenleistg.</b>						
<b>05</b>	<b>Steuern steuerähnl. Ertr.einschl.Ertr.aus ges.Uml.</b>						
<b>06</b>	<b>Erträge aus Transferleistungen</b>						
<b>07</b>	<b>Ertr.a.Zuweisgn.u.Zusch.f.lfd.Zwecke u.allg.Uml.</b>	<b>-45.773,79</b>	<b>-30.452</b>	<b>-51.529,78</b>	<b>21.077,78</b>		
5401001	Allg Finanzzuweis d Landes nach FAG	-15.300,00		-19.181,70	19.181,70		
5421001	Zuschuss vom Land für Musikpädagogisches Projekt	-28.322,40	-30.452	-31.832,38	1.380,38		
5428003	Spenden	-2.151,39		-515,70	515,70		
<b>08</b>	<b>Ertr.a.Aufl.v.Sonderp.a.Inv.zuw.-zusch.u.-Beitr.</b>	<b>-6.078,25</b>	<b>-4.995</b>	<b>-5.594,00</b>	<b>599,00</b>		
<b>09</b>	<b>Sonstige ordentliche Erträge</b>	<b>-15.531,00</b>	<b>-12.150</b>	<b>-15.493,40</b>	<b>3.343,40</b>		
5303000	Nebenerlöse aus Veranstaltungen		-50		-50,00		
5309903	Gebühren für Leihinstrumente	-15.531,00	-12.000	-15.267,00	3.267,00		
5309904	Eintrittsgelder		-50		-50,00		
5399004	Ersätze		-50	-226,40	176,40		
<b>10</b>	<b>Summe der ordentlichen Erträge (Pos. 1 - 9)</b>	<b>-451.539,31</b>	<b>-430.097</b>	<b>-464.994,08</b>	<b>34.897,08</b>		
<b>11</b>	<b>Personalaufwendungen</b>	<b>778.343,03</b>	<b>854.606</b>	<b>777.978,00</b>	<b>76.628,00</b>		
6201000	Entg. für geleist. Arbeitszeit (einschl. Zulagen)	488.506,69	524.880	483.714,32	41.165,68		
6290004	Engelte für Lehrer	145.852,84	175.000	155.412,55	19.587,45		
6290005	Musikpädagogisches Projekt	6.937,53	6.976	7.002,70	-26,70		
6401000	AG-Anteil zur Sozialvers. Entgeltbereich	96.671,87	102.970	91.854,02	11.115,98		
6470000	Zukunftssicherung/Zusatzversorg. Entgeltbereich	40.374,10	44.180	39.876,41	4.303,59		
6491000	Beihilfen Entgeltbereich		600		600,00		
6550000	Aufwendungen für Dienstjubiläen u.ä.			118,00	-118,00		
<b>12</b>	<b>Versorgungsaufwendungen</b>						
<b>13</b>	<b>Aufwendungen für Sach- und Dienstleistungen</b>	<b>61.639,08</b>	<b>79.775</b>	<b>29.733,84</b>	<b>50.041,16</b>		
6010101	Geschäftsausgaben	2.983,13	1.200	3.253,41	-2.053,41		
6011000	Lehr- und Unterrichtsmittel	400,19	580	611,00	-31,00		
6050001	Energie, Wasser, Abwasser BWST Kämmereiamt		17.000		17.000,00		
6051000	Strom	2.340,25		2.534,07	-2.534,07		
6053000	Fernwärme	5.439,05		3.067,34	-3.067,34		
6056000	Wasser	715,07		496,19	-496,19		
6057000	Abwasser	358,38		230,26	-230,26		
6057001	Niederschlagsgebühr	396,76		506,78	-506,78		
6161000	Instandh. Gebäude, Außenanl. (Bauunterhaltung)	5,06	200	169,58	30,42		
6163000	Instandh. von Einrichtungen und Ausstattungen	7.072,34	7.000	2.914,00	4.086,00		

2015

<b>Teilergebnisrechnung Produkt 04.2630.01 Musikschule</b>							
Stadt Viernheim							
Nr.	Bezeichnung	Ergebnis 2014	Fortg. Ansatz + Reste 2015	Ergebnis 2015	Vergl. Ansatz- Ergebnis 2015		
6171000	Aufwendungen für Fremdensorgung	61,20					
6173000	Fremdreinigung	5.399,18		4.911,72	-4.911,72		
6179014	EDV-Dienstleistungen	785,40	900	785,40	114,60		
6701000	Mieten, Pachten, Erbbauzinsen	24.460,44	40.642		40.642,00		
6730000	Gebühren	35,92	40	35,22	4,78		
6832000	Telefonkosten	78,81	100	79,57	20,43		
6850000	Reisekosten	203,80	800	1.026,42	-226,42		
6861007	Werbung	343,19	400	188,66	211,34		
6880000	Aufw. für Fort- und Weiterbildung	919,16	1.500	754,74	745,26		
6909001	Künstlersozialversicherung	7.567,07	7.100	6.664,21	435,79		
6910003	Beiträge an Verbände und Gema	1.119,61	1.313	1.038,62	274,38		
6993016	Veranstaltungen	955,07	1.000	466,65	533,35		
<b>14</b>	<b>Abschreibungen</b>	<b>19.921,08</b>	<b>18.290</b>	<b>15.354,20</b>	<b>2.935,80</b>		
<b>15</b>	<b>Aufw.f. Zuweisungen und Zuschüsse s.bes.Finanzaufw</b>	<b>25.401,66</b>	<b>26.000</b>	<b>13.377,12</b>	<b>12.622,88</b>		
7119003	Stipendien zum Besuch der Musikschule	25.401,66	26.000	13.377,12	12.622,88		
<b>16</b>	<b>Steueraufw.einschl.Aufw.a.ges.Uml.verpfl.</b>						
<b>17</b>	<b>Transferaufwendungen</b>						
<b>18</b>	<b>Sonstige ordentliche Aufwendungen</b>						
<b>19</b>	<b>Summe der ordentlichen Aufwendungen (Pos. 11 - 18)</b>	<b>885.304,85</b>	<b>978.671</b>	<b>836.443,16</b>	<b>142.227,84</b>		
<b>20</b>	<b>Verwaltungsergebnis (Pos. 10 ./ . Ps. 19)</b>	<b>433.765,54</b>	<b>548.574</b>	<b>371.449,08</b>	<b>177.124,92</b>		
<b>21</b>	<b>Finanzerträge</b>						
<b>22</b>	<b>Zinsen und ähnliche Aufwendungen</b>						
<b>23</b>	<b>Finanzergebnis (Pos. 21 - Pos. 22)</b>						
<b>24</b>	<b>Ordentliches Ergebnis (Pos. 20 + Pos. 23)</b>	<b>433.765,54</b>	<b>548.574</b>	<b>371.449,08</b>	<b>177.124,92</b>		
<b>25</b>	<b>Außerordentliche Erträge</b>	<b>-331,78</b>		<b>-76,22</b>	<b>76,22</b>		
5989000	sonstige periodenfremde Erträge	-71,41		-76,22	76,22		
5990900	sonstige außerordentliche Erträge	-260,37					
<b>26</b>	<b>Außerordentliche Aufwendungen</b>	<b>6,00</b>					
7911000	außerplanmäß. Abschr. auf Sachanlagen	6,00					
<b>27</b>	<b>Außerordentliches Ergebnis (Pos. 25 ./ . Pos. 26)</b>	<b>-325,78</b>		<b>-76,22</b>	<b>76,22</b>		
<b>28</b>	<b>Jahresergebnis vor intern.Leistungsbez.</b>	<b>433.439,76</b>	<b>548.574</b>	<b>371.372,86</b>	<b>177.201,14</b>		
<b>29</b>	<b>Erträge der internen Leistungsbeziehungen</b>						
<b>30</b>	<b>Aufwendungen der internen Leistungsbeziehungen</b>			<b>40.641,36</b>	<b>-40.641,36</b>		
9001001	Mieten (Bürgerhaus)			40.641,36	-40.641,36		
<b>31</b>	<b>Saldo der internen Leistungsbeziehungen</b>			<b>40.641,36</b>	<b>-40.641,36</b>		
<b>32</b>	<b>Jahresergebnis nach internen Leistungsbeziehungen</b>	<b>433.439,76</b>	<b>548.574</b>	<b>412.014,22</b>	<b>136.559,78</b>		

**Teilergebnisrechnung Produkt 04.2630.01 Musikschule**

Stadt Viernheim

Nr.	Bezeichnung	Ergebnis 2014	Fortg. Ansatz + Reste 2015	Ergebnis 2015	Vergl. Ansatz- Ergebnis 2015		
<b>50</b>	<b>Ergebnisverwendung</b>						
51	Zuführung zur Rücklage						
52	Auflösung aus der Rücklage						
<b>59</b>	<b>Jahresergebnis nach Verwendung</b>	<b>433.439,76</b>	<b>548.574</b>	<b>412.014,22</b>	<b>136.559,78</b>		

## Teilergebnisrechnung Produkt 04.2710.01 VHS

Stadt Viernheim

Nr.	Bezeichnung	Ergebnis 2014	Fortg. Ansatz + Reste 2015	Ergebnis 2015	Vergl. Ansatz- Ergebnis 2015		
<b>01</b>	<b>Privatrechtliche Leistungsentgelte</b>						
<b>02</b>	<b>Öffentlich-rechtliche Leistungsentgelte</b>						
<b>03</b>	<b>Kostenersatzleistungen und -erstattungen</b>		<b>-15.000</b>	<b>-1.839,00</b>	<b>-13.161,00</b>		
5490006	Einnahme a. Teilnahm.beitr. f. Studienreisen etc.		-15.000	-1.839,00	-13.161,00		
<b>04</b>	<b>Bestandsveränderungen und andere akt. Eigenleistg.</b>						
<b>05</b>	<b>Steuern steuerähnl. Ertr.einschl.Ertr.aus ges.Uml.</b>						
<b>06</b>	<b>Erträge aus Transferleistungen</b>						
<b>07</b>	<b>Ertr.a.Zuweisgn.u.Zusch.f.lfd.Zwecke u.allg.Uml.</b>	<b>-21.024,94</b>	<b>-20.700</b>	<b>-20.948,63</b>	<b>248,63</b>		
5421002	Zuweisung d. Landes zu d. Personal- und Sachkosten	-21.024,94	-20.700	-20.948,63	248,63		
<b>08</b>	<b>Ertr.a.Aufv.v.Sonderp.a.Inv.zuw.-zusch.u.-Beitr.</b>						
<b>09</b>	<b>Sonstige ordentliche Erträge</b>	<b>-186.856,65</b>	<b>-163.550</b>	<b>-119.560,12</b>	<b>-43.989,88</b>		
5300140	Nutzungsentgelt "Altes Kino"	-350,00	-1.000	-935,00	-65,00		
5309904	Eintrittsgelder		-350		-350,00		
5309905	Gebühren für Kurse und Seminare	-111.578,20	-150.000	-108.949,12	-41.050,88		
5309906	Gebühren aus Auftragsmaßnahmen	-730,00	-6.000	-5.568,00	-432,00		
5309907	Eintrittsgelder VHS	-445,00	-1.000	-469,00	-531,00		
5309908	Prüfungs- und Zeugnisgebühren	-12,00	-1.000	-27,00	-973,00		
5309915	Werbung/Inserate im Arbeitsplan	-3.064,00	-3.800	-3.012,00	-788,00		
5380003	Ertrag aus Entnahme Pensionsrückstellungen	-54.476,00					
5380004	Ertrag aus Entnahme Beihilferückstellungen	-15.907,00					
5399004	Ersätze	-294,45	-400	-600,00	200,00		
<b>10</b>	<b>Summe der ordentlichen Erträge (Pos. 1 - 9)</b>	<b>-207.881,59</b>	<b>-199.250</b>	<b>-142.347,75</b>	<b>-56.902,25</b>		
<b>11</b>	<b>Personalaufwendungen</b>	<b>241.922,22</b>	<b>273.815</b>	<b>235.873,85</b>	<b>37.941,15</b>		
6201000	Entg. für geleist. Arbeitszeit (einschl. Zulagen)	110.284,20	107.025	102.878,10	4.146,90		
6290006	Entgelte für Lehrer der div. Kurse und Seminare	84.473,02	110.000	83.310,30	26.689,70		
6290007	Aufwand für Auftragsmaßnahmen	350,00	5.000	3.265,00	1.735,00		
6290011	Honorare für Vorträge bei Veranstaltungen	240,00	2.320	475,00	1.845,00		
6301000	Dienst-, Amtsbezüge einschl. tarifl. Zulagen	18.137,82	18.500	18.242,34	257,66		
6401000	AG-Anteil zur Sozialvers. Entgeltbereich	18.562,00	20.990	18.798,20	2.191,80		
6470000	Zukunftssicherung/Zusatzversorg. Entgeltbereich	9.046,93	9.010	8.636,81	373,19		
6490100	Beihilfen Bezügebereich	828,25	870	268,10	601,90		
6491000	Beihilfen Entgeltbereich		100		100,00		
<b>12</b>	<b>Versorgungsaufwendungen</b>	<b>2.851,76</b>	<b>10.974</b>	<b>8.202,79</b>	<b>2.771,21</b>		
6450100	Aufw. an Versorgungskassen Beamte	2.851,76	3.460	3.252,79	207,21		
6460100	Zuführung zu Pensionsrückstellungen		6.069	4.855,00	1.214,00		
6461000	Zuführung zu Beihilferückstellungen		1.445	95,00	1.350,00		
<b>13</b>	<b>Aufwendungen für Sach- und Dienstleistungen</b>	<b>101.118,69</b>	<b>119.880</b>	<b>76.347,88</b>	<b>43.532,12</b>		
6010101	Geschäftsausgaben	5.704,42	7.700	4.654,90	3.045,10		
6011000	Lehr- und Unterrichtsmittel	1.105,73	1.700	987,73	712,27		
6050001	Energie, Wasser, Abwasser BWST Kämmereiamt		20.000		20.000,00		

**Teilergebnisrechnung Produkt 04.2710.01 VHS**

Stadt Viernheim

Nr.	Bezeichnung	Ergebnis 2014	Fortg. Ansatz + Reste 2015	Ergebnis 2015	Vergl. Ansatz- Ergebnis 2015		
6051000	Strom	2.340,24		2.534,07	-2.534,07		
6053000	Fernwärme	5.438,94		3.067,45	-3.067,45		
6056000	Wasser	715,16		496,19	-496,19		
6057000	Abwasser	358,28		230,26	-230,26		
6057001	Niederschlagsgebühr	396,86		506,77	-506,77		
6161000	Instandh. Gebäude, Außenanl. (Bauunterhaltung)	2.415,41	1.100	1.208,80	-108,80		
6163000	Instandh. von Einrichtungen und Ausstattungen	10.128,03	6.000	12.235,21	-6.235,21		
6171000	Aufwendungen für Fremdensorgung	61,20					
6173000	Fremdreinigung	12.286,41		11.239,19	-11.239,19		
6701000	Mieten, Pachten, Erbbauzinsen	24.460,44	24.370		24.370,00		
6701002	Miete für Fernsprechanlage	2.497,92	2.600	2.497,92	102,08		
6701012	Miete Gymnastikhalle "Altes Kino"	22.298,99	23.400	22.685,50	714,50		
6710002	Leasing von PC	2.278,44	2.300	2.286,17	13,83		
6730000	Gebühren	35,96	260	35,22	224,78		
6832000	Telefonkosten	1.573,62	3.000	1.569,44	1.430,56		
6850000	Reisekosten	488,66	400	540,28	-140,28		
6861008	Werbung VHS	4.087,47	7.000	3.806,72	3.193,28		
6880000	Aufw. für Fort- und Weiterbildung	214,75	400	1.744,03	-1.344,03		
6909001	Künstlersozialversicherung	17,22	100	67,59	32,41		
6910003	Beiträge an Verbände und Gema	1.838,05	2.100	1.754,87	345,13		
6993037	Sachkosten für Vorträge, Tagesseminare etc.	285,97	1.500	466,49	1.033,51		
6993038	Aufwendungen für Studienreisen etc.		13.000	592,19	12.407,81		
6993039	LQW- Testierung (lernor.Qualitätstest.i.d.Weiterb.)	12,00	200		200,00		
6993040	sonstige Ausstellungen	48,52	1.000	241,86	758,14		
6993041	Konzert- u. Theaterveranstalt. u. Kulturprojekte	30,00	1.750	899,03	850,97		
<b>14</b>	<b>Abschreibungen</b>	<b>2.723,00</b>	<b>8.004</b>	<b>3.353,39</b>	<b>4.650,61</b>		
<b>15</b>	<b>Aufw.f. Zuweisungen und Zuschüsse s.bes.Finanzaufw</b>						
<b>16</b>	<b>Steueraufw.einschl.Aufw.a.ges.Uml.verpfl.</b>						
<b>17</b>	<b>Transferaufwendungen</b>						
<b>18</b>	<b>Sonstige ordentliche Aufwendungen</b>						
<b>19</b>	<b>Summe der ordentlichen Aufwendungen (Pos. 11 - 18)</b>	<b>348.615,67</b>	<b>412.673</b>	<b>323.777,91</b>	<b>88.895,09</b>		
<b>20</b>	<b>Verwaltungsergebnis (Pos. 10 ./ . Ps. 19)</b>	<b>140.734,08</b>	<b>213.423</b>	<b>181.430,16</b>	<b>31.992,84</b>		
<b>21</b>	<b>Finanzerträge</b>						
<b>22</b>	<b>Zinsen und ähnliche Aufwendungen</b>						
<b>23</b>	<b>Finanzergebnis (Pos. 21 - Pos. 22)</b>						
<b>24</b>	<b>Ordentliches Ergebnis (Pos. 20 + Pos. 23)</b>	<b>140.734,08</b>	<b>213.423</b>	<b>181.430,16</b>	<b>31.992,84</b>		
<b>25</b>	<b>Außerordentliche Erträge</b>						
<b>26</b>	<b>Außerordentliche Aufwendungen</b>	<b>26,00</b>		<b>1,00</b>	<b>-1,00</b>		
7911000	außerplanmäß. Abschr. auf Sachanlagen	26,00		1,00	-1,00		
<b>27</b>	<b>Außerordentliches Ergebnis (Pos. 25 ./ . Pos. 26)</b>	<b>26,00</b>		<b>1,00</b>	<b>-1,00</b>		

**Teilergebnisrechnung Produkt 04.2710.01 VHS**

Stadt Viernheim

Nr.	Bezeichnung	Ergebnis 2014	Fortg. Ansatz + Reste 2015	Ergebnis 2015	Vergl. Ansatz- Ergebnis 2015		
<b>28</b>	<b>Jahresergebnis vor intern.LLeistungsbez.</b>	<b>140.760,08</b>	<b>213.423</b>	<b>181.431,16</b>	<b>31.991,84</b>		
<b>29</b>	<b>Erträge der internen Leistungsbeziehungen</b>						
<b>30</b>	<b>Aufwendungen der internen Leistungsbeziehungen</b>			<b>24.369,92</b>	<b>-24.369,92</b>		
9001001	Mieten (Bürgerhaus)			24.369,92	-24.369,92		
<b>31</b>	<b>Saldo der internen Leistungsbeziehungen</b>			<b>24.369,92</b>	<b>-24.369,92</b>		
<b>32</b>	<b>Jahresergebnis nach internen Leistungsbeziehungen</b>	<b>140.760,08</b>	<b>213.423</b>	<b>205.801,08</b>	<b>7.621,92</b>		
<b>50</b>	<b>Ergebnisverwendung</b>						
51	Zuführung zur Rücklage						
52	Auflösung aus der Rücklage						
<b>59</b>	<b>Jahresergebnis nach Verwendung</b>	<b>140.760,08</b>	<b>213.423</b>	<b>205.801,08</b>	<b>7.621,92</b>		

## Teilergebnisrechnung Produkt 04.2720.01 Stadtbücherei

Stadt Viernheim

Nr.	Bezeichnung	Ergebnis 2014	Fortg. Ansatz + Reste 2015	Ergebnis 2015	Vergl. Ansatz- Ergebnis 2015		
<b>01</b>	<b>Privatrechtliche Leistungsentgelte</b>						
<b>02</b>	<b>Öffentlich-rechtliche Leistungsentgelte</b>						
<b>03</b>	<b>Kostenersatzleistungen und -erstattungen</b>						
<b>04</b>	<b>Bestandsveränderungen und andere akt. Eigenleistg.</b>						
<b>05</b>	<b>Steuern steuerähnl. Ertr.einschl.Ertr.aus ges.Uml.</b>						
<b>06</b>	<b>Erträge aus Transferleistungen</b>						
<b>07</b>	<b>Ertr.a.Zuweisgn.u.Zusch.f.frd.Zwecke u.allg.Uml.</b>	<b>-18.938,00</b>	<b>-6.444</b>	<b>-24.444,00</b>	<b>18.000,00</b>		
5410300	Sonstige Zuweisungen des Landes	-12.500,00		-18.000,00	18.000,00		
5423001	Zuweisung von LWV	-6.438,00	-6.444	-6.444,00			
<b>08</b>	<b>Ertr.a.Aufl.v.Sonderp.a.Inv.zuw.-zusch.u.-Beitr.</b>	<b>-14.505,00</b>	<b>-14.879</b>	<b>-12.639,00</b>	<b>-2.240,00</b>		
<b>09</b>	<b>Sonstige ordentliche Erträge</b>	<b>-9.144,24</b>	<b>-11.450</b>	<b>-11.300,43</b>	<b>-149,57</b>		
5309904	Eintrittsgelder		-50		-50,00		
5309909	Benutzungsgebühren	-6.311,54	-9.000	-7.485,90	-1.514,10		
5309916	Erlös aus Verkauf von Büchern	-660,73	-400	-709,34	309,34		
5399004	Ersätze	-2.171,97	-2.000	-3.105,19	1.105,19		
<b>10</b>	<b>Summe der ordentlichen Erträge (Pos. 1 - 9)</b>	<b>-42.587,24</b>	<b>-32.773</b>	<b>-48.383,43</b>	<b>15.610,43</b>		
<b>11</b>	<b>Personalaufwendungen</b>	<b>303.872,78</b>	<b>315.725</b>	<b>307.174,30</b>	<b>8.550,70</b>		
6201000	Entg. für geleist. Arbeitszeit (einschl. Zulagen)	237.800,21	246.285	239.676,67	6.608,33		
6401000	AG-Anteil zur Sozialvers. Entgeltbereich	46.301,22	48.310	46.874,75	1.435,25		
6470000	Zukunftssicherung/Zusatzversorg. Entgeltbereich	19.582,35	20.730	19.702,53	1.027,47		
6491000	Beihilfen Entgeltbereich	189,00	400	480,35	-80,35		
6550000	Aufwendungen für Dienstjubiläen u.ä.			440,00	-440,00		
<b>12</b>	<b>Versorgungsaufwendungen</b>						
<b>13</b>	<b>Aufwendungen für Sach- und Dienstleistungen</b>	<b>172.794,33</b>	<b>190.325</b>	<b>128.663,38</b>	<b>61.661,62</b>		
6010101	Geschäftsausgaben	64,47	942	260,37	681,63		
6050001	Energie, Wasser, Abwasser BWST Kämmereiamt		48.000		48.000,00		
6051000	Strom	7.193,45		7.461,20	-7.461,20		
6053000	Fernwärme	21.266,94		9.205,73	-9.205,73		
6056000	Wasser	216,39		173,85	-173,85		
6057000	Abwasser	126,25		112,05	-112,05		
6057001	Niederschlagsgebühr	639,36		818,16	-818,16		
6089000	übriger sonstiger Materialaufwand	342,72		218,10	-218,10		
6089004	Anschaffung von Büchern	32.984,83	19.000	32.139,00	-13.139,00		
6089005	Erwerb von Zeitungen und Zeitschriften	4.180,92	4.100	4.577,90	-477,90		
6161000	Instandh. Gebäude, Außenanl. (Bauunterhaltung)	70.920,33	78.000	24.632,84	53.367,16		
6163000	Instandh. von Einrichtungen und Ausstattungen	11.857,49	24.855	23.421,30	1.433,70		
6163001	Instandh. von Büchern, Ersatzbeschaffungen	2.039,90	2.300	1.484,22	815,78		
6171000	Aufwendungen für Fremdensorgung	213,49		213,49	-213,49		
6173000	Fremdreinigung	15.106,56		15.106,56	-15.106,56		
6179013	Vernetzungskosten (Internetportal)	668,19	1.000	668,19	331,81		
6701002	Miete für Fernsprechanlage	832,68	900	832,68	67,32		



2015

<b>Teilergebnisrechnung Produkt 04.2720.01 Stadtbücherei</b>							
Stadt Viernheim							
Nr.	Bezeichnung	Ergebnis 2014	Fortg. Ansatz + Reste 2015	Ergebnis 2015	Vergl. Ansatz- Ergebnis 2015		
6710002	Leasing von PC	443,10	3.500	104,26	3.395,74		
6730000	Gebühren	618,00		618,00	-618,00		
6790007	Lesewettbewerbe, Dichterlesungen etc.	479,53	700	1.165,60	-465,60		
6831000	Datenübertragungskosten	71,88	800	1.374,38	-574,38		
6832000	Telefonkosten	897,61	1.000	899,72	100,28		
6850000	Reisekosten	181,66	200	303,46	-103,46		
6861005	Öffentlichkeitsarbeit für Projekte		1.500	190,07	1.309,93		
6880000	Aufw. für Fort- und Weiterbildung	130,20	1.000	1.321,74	-321,74		
6900002	Grundsteuer, Versicherungen und sonstige Abgaben		2.400		2.400,00		
6909000	Beiträge für sonstige Versicherungen	1.171,97		1.199,46	-1.199,46		
6910000	Beitr. Wirtschaftsverb. & Berufsvertr. sonst. Vereinigungen	146,41	128	161,05	-33,05		
<b>14</b>	<b>Abschreibungen</b>	<b>25.922,81</b>	<b>29.174</b>	<b>26.380,08</b>	<b>2.793,92</b>		
<b>15</b>	<b>Aufw.f. Zuweisungen und Zuschüsse s.bes.Finanzaufw</b>						
<b>16</b>	<b>Steueraufw.einschl.Aufw.a.ges.Uml.verpfl.</b>						
<b>17</b>	<b>Transferaufwendungen</b>						
<b>18</b>	<b>Sonstige ordentliche Aufwendungen</b>						
<b>19</b>	<b>Summe der ordentlichen Aufwendungen (Pos. 11 - 18)</b>	<b>502.589,92</b>	<b>535.224</b>	<b>462.217,76</b>	<b>73.006,24</b>		
<b>20</b>	<b>Verwaltungsergebnis (Pos. 10 ./ . Ps. 19)</b>	<b>460.002,68</b>	<b>502.451</b>	<b>413.834,33</b>	<b>88.616,67</b>		
<b>21</b>	<b>Finanzerträge</b>						
<b>22</b>	<b>Zinsen und ähnliche Aufwendungen</b>						
<b>23</b>	<b>Finanzergebnis (Pos. 21 - Pos. 22)</b>						
<b>24</b>	<b>Ordentliches Ergebnis (Pos. 20 + Pos. 23)</b>	<b>460.002,68</b>	<b>502.451</b>	<b>413.834,33</b>	<b>88.616,67</b>		
<b>25</b>	<b>Außerordentliche Erträge</b>	<b>-8,22</b>					
5990900	sonstige außerordentliche Erträge	-8,22					
<b>26</b>	<b>Außerordentliche Aufwendungen</b>	<b>1,00</b>					
7911000	außerplanmäß. Abschr. auf Sachanlagen	1,00					
<b>27</b>	<b>Außerordentliches Ergebnis (Pos. 25 ./ . Pos. 26)</b>	<b>-7,22</b>					
<b>28</b>	<b>Jahresergebnis vor intern.Leistungsbez.</b>	<b>459.995,46</b>	<b>502.451</b>	<b>413.834,33</b>	<b>88.616,67</b>		
<b>29</b>	<b>Erträge der internen Leistungsbeziehungen</b>						
<b>30</b>	<b>Aufwendungen der internen Leistungsbeziehungen</b>						
<b>31</b>	<b>Saldo der internen Leistungsbeziehungen</b>						
<b>32</b>	<b>Jahresergebnis nach internen Leistungsbeziehungen</b>	<b>459.995,46</b>	<b>502.451</b>	<b>413.834,33</b>	<b>88.616,67</b>		
<b>50</b>	<b>Ergebnisverwendung</b>						
51	Zuführung zur Rücklage						
52	Auflösung aus der Rücklage						

## 2015

### Teilergebnisrechnung Produkt 04.2720.01 Stadtbücherei

Stadt Viernheim

Nr.	Bezeichnung	Ergebnis 2014	Fortg. Ansatz + Reste 2015	Ergebnis 2015	Vergl. Ansatz- Ergebnis 2015		
<b>59</b>	<b>Jahresergebnis nach Verwendung</b>	<b>459.995,46</b>	<b>502.451</b>	<b>413.834,33</b>	<b>88.616,67</b>		

**Teilergebnisrechnung Produkt 04.2810.01 Kulturscheune**

Stadt Viernheim

Nr.	Bezeichnung	Ergebnis 2014	Fortg. Ansatz + Reste 2015	Ergebnis 2015	Vergl. Ansatz- Ergebnis 2015		
<b>01</b>	<b>Privatrechtliche Leistungsentgelte</b>						
<b>02</b>	<b>Öffentlich-rechtliche Leistungsentgelte</b>						
<b>03</b>	<b>Kostenersatzleistungen und -erstattungen</b>						
<b>04</b>	<b>Bestandsveränderungen und andere akt. Eigenleistg.</b>						
<b>05</b>	<b>Steuern steuerähnl. Ertr.einschl.Ertr.aus ges.Uml.</b>						
<b>06</b>	<b>Erträge aus Transferleistungen</b>						
<b>07</b>	<b>Ertr.a.Zuweisgn.u.Zusch.f.lfd.Zwecke u.allg.Uml.</b>						
<b>08</b>	<b>Ertr.a.Aufl.v.Sonderp.a.Inv.zuw.-zusch.u.-Beitr.</b>						
<b>09</b>	<b>Sonstige ordentliche Erträge</b>	<b>-989,00</b>	<b>-900</b>	<b>-995,00</b>	<b>95,00</b>		
5300123	Mieten	-900,00	-500	-995,00	495,00		
5309904	Eintrittsgelder	-89,00	-400		-400,00		
<b>10</b>	<b>Summe der ordentlichen Erträge (Pos. 1 - 9)</b>	<b>-989,00</b>	<b>-900</b>	<b>-995,00</b>	<b>95,00</b>		
<b>11</b>	<b>Personalaufwendungen</b>	<b>12.460,21</b>	<b>12.875</b>	<b>12.850,31</b>	<b>24,69</b>		
6201000	Entg. für geleist. Arbeitszeit (einschl. Zulagen)	9.929,86	10.025	10.258,40	-233,40		
6401000	AG-Anteil zur Sozialvers. Entgeltbereich	1.712,25	1.990	1.737,94	252,06		
6470000	Zukunftssicherung/Zusatzversorg. Entgeltbereich	818,10	860	853,97	6,03		
<b>12</b>	<b>Versorgungsaufwendungen</b>						
<b>13</b>	<b>Aufwendungen für Sach- und Dienstleistungen</b>	<b>4.998,76</b>	<b>6.400</b>	<b>5.992,65</b>	<b>407,35</b>		
6050001	Energie, Wasser, Abwasser BWST Kämmereiamt		1.000		1.000,00		
6081000	Reinigungsmaterial	20,12		22,24	-22,24		
6790008	Bewirtschaftung	3.558,60	3.650	3.558,60	91,40		
6850000	Reisekosten			27,86	-27,86		
6880000	Aufw. für Fort- und Weiterbildung			10,88	-10,88		
6993017	Veranstaltungen etc.	1.420,04	1.750	2.373,07	-623,07		
<b>14</b>	<b>Abschreibungen</b>	<b>2.736,00</b>	<b>2.798</b>	<b>1.756,00</b>	<b>1.042,00</b>		
<b>15</b>	<b>Aufw.f. Zuweisungen und Zuschüsse s.bes.Finanzaufw</b>						
<b>16</b>	<b>Steueraufw.einschl.Aufw.a.ges.Uml.verpfl.</b>						
<b>17</b>	<b>Transferaufwendungen</b>						
<b>18</b>	<b>Sonstige ordentliche Aufwendungen</b>						
<b>19</b>	<b>Summe der ordentlichen Aufwendungen (Pos. 11 - 18)</b>	<b>20.194,97</b>	<b>22.073</b>	<b>20.598,96</b>	<b>1.474,04</b>		
<b>20</b>	<b>Verwaltungsergebnis (Pos. 10 ./ . Ps. 19)</b>	<b>19.205,97</b>	<b>21.173</b>	<b>19.603,96</b>	<b>1.569,04</b>		
<b>21</b>	<b>Finanzerträge</b>						
<b>22</b>	<b>Zinsen und ähnliche Aufwendungen</b>						
<b>23</b>	<b>Finanzergebnis (Pos. 21 - Pos. 22)</b>						
<b>24</b>	<b>Ordentliches Ergebnis (Pos. 20 + Pos. 23)</b>	<b>19.205,97</b>	<b>21.173</b>	<b>19.603,96</b>	<b>1.569,04</b>		

**Teilergebnisrechnung Produkt 04.2810.01 Kulturscheune**

Stadt Viernheim

Nr.	Bezeichnung	Ergebnis 2014	Fortg. Ansatz + Reste 2015	Ergebnis 2015	Vergl. Ansatz- Ergebnis 2015		
<b>25</b>	<b>Außerordentliche Erträge</b>						
<b>26</b>	<b>Außerordentliche Aufwendungen</b>	1,00					
7911000	außerplanmäß. Abschr. auf Sachanlagen	1,00					
<b>27</b>	<b>Außerordentliches Ergebnis (Pos. 25 ./ Pos. 26)</b>	1,00					
<b>28</b>	<b>Jahresergebnis vor intern.Leistungsbez.</b>	19.206,97	21.173	19.603,96	1.569,04		
<b>29</b>	<b>Erträge der internen Leistungsbeziehungen</b>						
<b>30</b>	<b>Aufwendungen der internen Leistungsbeziehungen</b>						
<b>31</b>	<b>Saldo der internen Leistungsbeziehungen</b>						
<b>32</b>	<b>Jahresergebnis nach internen Leistungsbeziehungen</b>	19.206,97	21.173	19.603,96	1.569,04		
<b>50</b>	<b>Ergebnisverwendung</b>						
51	Zuführung zur Rücklage						
52	Auflösung aus der Rücklage						
<b>59</b>	<b>Jahresergebnis nach Verwendung</b>	19.206,97	21.173	19.603,96	1.569,04		

**Teilergebnisrechnung Produkt 04.2810.02 Heimatpflege, Veranstalt. u. Städtepartnerschaften**

Stadt Viernheim

Nr.	Bezeichnung	Ergebnis 2014	Fortg. Ansatz + Reste 2015	Ergebnis 2015	Vergl. Ansatz- Ergebnis 2015		
<b>01</b>	<b>Privatrechtliche Leistungsentgelte</b>						
<b>02</b>	<b>Öffentlich-rechtliche Leistungsentgelte</b>						
<b>03</b>	<b>Kostenersatzleistungen und -erstattungen</b>	<b>-766,32</b>		<b>-1.138,20</b>	<b>1.138,20</b>		
5490007	Nebenerlöse aus Partnerschaften	-766,32		-1.138,20	1.138,20		
<b>04</b>	<b>Bestandsveränderungen und andere akt. Eigenleistg.</b>						
<b>05</b>	<b>Steuern steuerähnli. Ertr.einschl.Ertr.aus ges.Uml.</b>						
<b>06</b>	<b>Erträge aus Transferleistungen</b>						
<b>07</b>	<b>Ertr.a.Zuweisgn.u.Zusch.f.lfd.Zwecke u.allg.Uml.</b>	<b>-52.550,00</b>		<b>-17.889,00</b>	<b>17.889,00</b>		
5428003	Spenden	-52.550,00		-17.889,00	17.889,00		
<b>08</b>	<b>Ertr.a.Aufl.v.Sonderp.a.Inv.zuw.-zusch.u.-Beitr.</b>	<b>-124,00</b>	<b>-125</b>	<b>-125,00</b>			
<b>09</b>	<b>Sonstige ordentliche Erträge</b>	<b>-36.886,50</b>		<b>-10.714,70</b>	<b>10.714,70</b>		
5303002	Nebenerlöse aus Innenstadtfest	-24.556,00					
5399004	Ersätze	-12.330,50		-10.714,70	10.714,70		
<b>10</b>	<b>Summe der ordentlichen Erträge (Pos. 1 - 9)</b>	<b>-90.326,82</b>	<b>-125</b>	<b>-29.866,90</b>	<b>29.741,90</b>		
<b>11</b>	<b>Personalaufwendungen</b>	<b>4.800,00</b>	<b>4.800</b>	<b>4.800,00</b>			
6290012	Aufwendungen Stadtorchester	4.800,00	4.800	4.800,00			
<b>12</b>	<b>Versorgungsaufwendungen</b>						
<b>13</b>	<b>Aufwendungen für Sach- und Dienstleistungen</b>	<b>170.587,60</b>	<b>61.175</b>	<b>85.851,87</b>	<b>-24.676,87</b>		
6161010	Unterhaltung der Denkmäler	5.612,40	4.000		4.000,00		
6163000	Instandh. von Einrichtungen und Ausstattungen		300	34,36	265,64		
6790009	Durchführung eines Fastnachtsumzugs	5.259,92					
6910000	Beitr. Wirtschaftsverb. & Berufsvertr. sonst. Vereinigungen	75,00	75	75,00			
6993001	Durchführung 4nheimer Stadtfest	85.448,42		42,15	-42,15		
6993002	Ausschmückung der Innenstadt in der Weihnachtszeit	2.129,87	17.500	15.344,97	2.155,03		
6993004	Durchführung eines Weihnachtsmarktes	26.142,53	13.000	22.945,46	-9.945,46		
6993019	Aufw. f. Partnerschaftsst. u. sonst. intern. Kont.	16.431,13	19.000	20.299,31	-1.299,31		
6993025	Aufwand für gem. Veranstaltungen Stadt u.a.	29.488,33	6.000	26.932,12	-20.932,12		
6993042	Unterhaltung der Anschlagtafeln		300		300,00		
6993062	Projekte u. Aktionen Tourismus u. Naherholung		1.000	178,50	821,50		
<b>14</b>	<b>Abschreibungen</b>	<b>2.218,64</b>	<b>250</b>		<b>250,00</b>		
<b>15</b>	<b>Aufw.f. Zuweisungen und Zuschüsse s.bes.Finanzaufw</b>	<b>23.538,29</b>	<b>26.000</b>	<b>18.593,29</b>	<b>7.406,71</b>		
7119004	Zuschuss an kulturelle Vereine bei Jubiläen	400,00	200	300,00	-100,00		
7119019	Zuschuss an tierhaltende Vereine f. lfd. Betrieb	10.620,00	8.800	8.100,00	700,00		
7128008	Zuschuss an Schrebergärtnerverein	500,00	500		500,00		
7128009	Zuschuss an Kleingartenverein "Am Forst"	250,00	250		250,00		
7128010	Lfd. Zuschuss an kulturelle Vereine und Gruppen	11.768,29	16.250	10.193,29	6.056,71		
<b>16</b>	<b>Steueraufw.einschl.Aufw.a.ges.Uml.verpfl.</b>						
<b>17</b>	<b>Transferaufwendungen</b>						

**Teilergebnisrechnung Produkt 04.2810.02 Heimatpflege, Veranstalt. u. Städtepartnerschaften**

Stadt Viernheim

Nr.	Bezeichnung	Ergebnis 2014	Fortg. Ansatz + Reste 2015	Ergebnis 2015	Vergl. Ansatz- Ergebnis 2015		
18	<b>Sonstige ordentliche Aufwendungen</b>						
19	<b>Summe der ordentlichen Aufwendungen (Pos. 11 - 18)</b>	201.144,53	92.225	109.245,16	-17.020,16		
20	<b>Verwaltungsergebnis (Pos. 10 ./ . Ps. 19)</b>	110.817,71	92.100	79.378,26	12.721,74		
21	<b>Finanzerträge</b>						
22	<b>Zinsen und ähnliche Aufwendungen</b>						
23	<b>Finanzergebnis (Pos. 21 - Pos. 22)</b>						
24	<b>Ordentliches Ergebnis (Pos. 20 + Pos. 23)</b>	110.817,71	92.100	79.378,26	12.721,74		
25	<b>Außerordentliche Erträge</b>						
26	<b>Außerordentliche Aufwendungen</b>						
27	<b>Außerordentliches Ergebnis (Pos. 25 ./ . Pos. 26)</b>						
28	<b>Jahresergebnis vor intern.Leistungsbez.</b>	110.817,71	92.100	79.378,26	12.721,74		
29	<b>Erträge der internen Leistungsbeziehungen</b>						
30	<b>Aufwendungen der internen Leistungsbeziehungen</b>						
31	<b>Saldo der internen Leistungsbeziehungen</b>						
32	<b>Jahresergebnis nach internen Leistungsbeziehungen</b>	110.817,71	92.100	79.378,26	12.721,74		
50	<b>Ergebnisverwendung</b>						
51	Zuführung zur Rücklage						
52	Auflösung aus der Rücklage						
59	<b>Jahresergebnis nach Verwendung</b>	110.817,71	92.100	79.378,26	12.721,74		

## Teilergebnisrechnung Produktbereich 05 Soziale Leistungen

Stadt Viernheim

Nr.	Bezeichnung	Ergebnis 2014	Fortg. Ansatz + Reste 2015	Ergebnis 2015	Vergl. Ansatz- Ergebnis 2015		
<b>01</b>	<b>Privatrechtliche Leistungsentgelte</b>						
<b>02</b>	<b>Öffentlich-rechtliche Leistungsentgelte</b>						
<b>03</b>	<b>Kostenersatzleistungen und -erstattungen</b>	<b>-35.010,54</b>	<b>-34.777</b>	<b>-71.538,03</b>	<b>36.761,03</b>		
5482001	Erstattung vom Kreis			-36.108,00	36.108,00		
5485003	Verwaltungskostenbeiträge	-28.233,28	-28.000	-28.616,34	616,34		
5485004	Entgelt für Hausverwaltung Seegartenstr. 11	-6.777,26	-6.777	-6.813,69	36,69		
<b>04</b>	<b>Bestandsveränderungen und andere akt. Eigenleistg.</b>						
<b>05</b>	<b>Steuern steuerähnl. Ertr.einschl.Ertr.aus ges.Uml.</b>						
<b>06</b>	<b>Erträge aus Transferleistungen</b>						
<b>07</b>	<b>Ertr.a.Zuweisgn.u.Zusch.f.lfd.Zwecke u.allg.Uml.</b>			<b>-450,00</b>	<b>450,00</b>		
5428003	Spenden			-450,00	450,00		
<b>08</b>	<b>Ertr.a.Aufl.v.Sonderp.a.Inv.zuw.-zusch.u.-Beitr.</b>	<b>-956,00</b>	<b>-957</b>	<b>-1.364,00</b>	<b>407,00</b>		
<b>09</b>	<b>Sonstige ordentliche Erträge</b>	<b>-275.314,46</b>	<b>-277.065</b>	<b>-282.335,38</b>	<b>5.270,38</b>		
5300123	Mieten	-152.717,46	-154.693	-154.995,59	302,59		
5300125	Mietnebenleistungen	-120.755,99	-116.390	-112.509,26	-3.880,74		
5380003	Ertrag aus Entnahme Pensionsrückstellungen		-4.159	-8.032,00	3.873,00		
5380004	Ertrag aus Entnahme Beihilferückstellungen	-596,00	-1.323	-4.426,00	3.103,00		
5399002	Ersatz für Neujahrs- Glückwunschentheb. g.	-540,00	-500	-485,00	-15,00		
5399004	Ersätze	-705,01		-1.887,53	1.887,53		
<b>10</b>	<b>Summe der ordentlichen Erträge (Pos. 1 - 9)</b>	<b>-311.281,00</b>	<b>-312.799</b>	<b>-355.687,41</b>	<b>42.888,41</b>		
<b>11</b>	<b>Personalaufwendungen</b>	<b>467.881,63</b>	<b>464.110</b>	<b>461.546,40</b>	<b>2.563,60</b>		
6201000	Entg. für geleist. Arbeitszeit (einschl. Zulagen)	196.397,81	183.870	188.686,11	-4.816,11		
6301000	Dienst-, Amtsbezüge einschl. tarifl. Zulagen	204.362,42	212.610	205.879,86	6.730,14		
6401000	AG-Anteil zur Sozialvers. Entgeltbereich	37.862,33	36.080	36.652,55	-572,55		
6470000	Zukunftssicherung/Zusatzversorg. Entgeltbereich	16.986,23	15.450	16.038,43	-588,43		
6490100	Beihilfen Bezügebereich	11.750,84	15.950	14.289,45	1.660,55		
6491000	Beihilfen Entgeltbereich		150		150,00		
6550000	Aufwendungen für Dienstjubiläen u.ä.	522,00					
<b>12</b>	<b>Versorgungsaufwendungen</b>	<b>166.097,79</b>	<b>203.329</b>	<b>239.327,41</b>	<b>-35.998,41</b>		
6441000	Beihilfen an Versorgungsempfänger	2.898,00	3.400	1.556,35	1.843,65		
6450100	Aufw. an Versorgungskassen Beamte	64.340,79	74.085	69.230,06	4.854,94		
6460100	Zuführung zu Pensionsrückstellungen	72.353,00	103.142	146.898,00	-43.756,00		
6461000	Zuführung zu Beihilferückstellungen	26.506,00	22.702	21.643,00	1.059,00		
<b>13</b>	<b>Aufwendungen für Sach- und Dienstleistungen</b>	<b>176.214,20</b>	<b>211.473</b>	<b>188.612,27</b>	<b>22.860,73</b>		
6010101	Geschäftsausgaben	3.993,60	9.188	3.673,49	5.514,51		
6050001	Energie, Wasser, Abwasser BWST Kämmereiamt		111.000		111.000,00		
6051000	Strom	7.563,38		8.729,22	-8.729,22		
6052000	Gas	7.134,80		7.114,42	-7.114,42		
6053000	Fernwärme	55.059,23		32.662,96	-32.662,96		
6056000	Wasser	8.713,16		10.402,22	-10.402,22		
6057000	Abwasser	4.130,00		5.979,70	-5.979,70		

**Teilergebnisrechnung Produktbereich 05 Soziale Leistungen**

Stadt Viernheim

Nr.	Bezeichnung	Ergebnis 2014	Fortg. Ansatz + Reste 2015	Ergebnis 2015	Vergl. Ansatz- Ergebnis 2015		
6057001	Niederschlagsgebühr	1.237,68		1.579,58	-1.579,58		
6089000	übriger sonstiger Materialaufwand	859,16		863,88	-863,88		
6161000	Instandh. Gebäude, Außenanl. (Bauunterhaltung)	48.878,88	62.000	51.634,59	10.365,41		
6163000	Instandh. von Einrichtungen und Ausstattungen	290,11	1.090	16.469,93	-15.379,93		
6173000	Fremdreinigung	19.604,81		17.506,81	-17.506,81		
6701000	Mieten, Pachten, Erbbauzinsen			16.559,50	-16.559,50		
6730000	Gebühren	6.587,99	75	7.470,26	-7.395,26		
6832000	Telefonkosten	245,64	300	245,64	54,36		
6850000	Reisekosten	153,74	650	61,16	588,84		
6880000	Aufw. für Fort- und Weiterbildung	1.614,10	3.950	1.392,73	2.557,27		
6900002	Grundsteuer, Versicherungen und sonstige Abgaben		15.000		15.000,00		
6909000	Beiträge für sonstige Versicherungen	2.304,21		2.370,60	-2.370,60		
6910000	Beitr. Wirtschaftsverb. & Berufsvertr., sonst. Vereinigungen	1.085,30	1.720	1.015,32	704,68		
6993018	Altenveranstaltungen/Öffentlichkeitsarbeit	6.758,41	6.500	2.880,26	3.619,74		
<b>14</b>	<b>Abschreibungen</b>	<b>65.857,55</b>	<b>61.769</b>	<b>60.153,44</b>	<b>1.615,56</b>		
<b>15</b>	<b>Aufw.f. Zuweisungen und Zuschüsse s.bes.Finanzaufw</b>	<b>107.334,28</b>	<b>121.818</b>	<b>117.073,60</b>	<b>4.744,40</b>		
7119006	Zuschuss an Verbände der freien Wohlfahrtspflege	151,00	717	372,27	344,73		
7119007	Zuschuss an Caritasverb. "allgem. Lebensberatung"	4.000,00	4.000	4.000,00			
7119009	Personalkostenzuschuss an MSHD	18.377,68	21.475	16.000,00	5.475,00		
7119017	Beihilfe in Katastrophenfällen		400		400,00		
7119018	Zuwendung an Bedürftige	500,00	500		500,00		
7119021	Zuschuss f. Anschaffungen MSHD	5.110,00	13.300		13.300,00		
7119025	Zuschuss an Ene-Welt-Gruppen	4.000,00	5.000	3.500,00	1.500,00		
7128012	Zuschuss für Jugend- und Drogenberatungsstelle	12.921,95	13.000	13.215,29	-215,29		
7128014	Zuschuss an die VDK-Ortsgruppe Viernheim	716,00	716	500,00	216,00		
7128015	Zuschuss an Verein Lebenshilfe		2.000		2.000,00		
7128016	Zuschuss an Pro Familia	2.557,00	2.000	2.000,00			
7128017	Zuschuss an "Haus des Lebens"	2.557,00	2.000	2.000,00			
7128018	Zuschuss an AWO Kleiderkammer etc.	10.939,20	10.860	11.236,04	-376,04		
7128044	Zuschuss Partnerschaftsarbeit mit Satonèvri	33.000,00	33.000	33.000,00			
7128047	Zuschuss an FBW Projekt "OPSTAPJE"	12.504,45	12.850	12.500,00	350,00		
7128050	Zuschuss für Flüchtlingsarbeit			18.750,00	-18.750,00		
<b>16</b>	<b>Steueraufw.einschl.Aufw.a.ges.Uml.verpfl.</b>						
<b>17</b>	<b>Transferaufwendungen</b>						
<b>18</b>	<b>Sonstige ordentliche Aufwendungen</b>	<b>5.524,30</b>		<b>5.524,30</b>	<b>-5.524,30</b>		
7020000	Grundsteuer	5.524,30		5.524,30	-5.524,30		
<b>19</b>	<b>Summe der ordentlichen Aufwendungen (Pos. 11 - 18)</b>	<b>988.909,75</b>	<b>1.062.499</b>	<b>1.072.237,42</b>	<b>-9.738,42</b>		
<b>20</b>	<b>Verwaltungsergebnis (Pos. 10 ./ . Ps. 19)</b>	<b>677.628,75</b>	<b>749.700</b>	<b>716.550,01</b>	<b>33.149,99</b>		
<b>21</b>	<b>Finanzerträge</b>						
<b>22</b>	<b>Zinsen und ähnliche Aufwendungen</b>						
<b>23</b>	<b>Finanzergebnis (Pos. 21 - Pos. 22)</b>						



## Teilergebnisrechnung Produktbereich 05 Soziale Leistungen

Stadt Viernheim

Nr.	Bezeichnung	Ergebnis 2014	Fortg. Ansatz + Reste 2015	Ergebnis 2015	Vergl. Ansatz- Ergebnis 2015		
<b>24</b>	<b>Ordentliches Ergebnis (Pos. 20 + Pos. 23)</b>	<b>677.628,75</b>	<b>749.700</b>	<b>716.550,01</b>	<b>33.149,99</b>		
<b>25</b>	<b>Außerordentliche Erträge</b>	<b>-1.241,27</b>					
5990900	sonstige außerordentliche Erträge	-1.241,27					
<b>26</b>	<b>Außerordentliche Aufwendungen</b>	<b>803,00</b>					
7910100	außerplanmäß. Abschr. auf immat. Anl.Vermögen	1,00					
7911000	außerplanmäß. Abschr. auf Sachanlagen	802,00					
<b>27</b>	<b>Außerordentliches Ergebnis (Pos. 25 ./ Pos. 26)</b>	<b>-438,27</b>					
<b>28</b>	<b>Jahresergebnis vor intern.Leistungsbez.</b>	<b>677.190,48</b>	<b>749.700</b>	<b>716.550,01</b>	<b>33.149,99</b>		
<b>29</b>	<b>Erträge der internen Leistungsbeziehungen</b>						
<b>30</b>	<b>Aufwendungen der internen Leistungsbeziehungen</b>	<b>40.499,87</b>	<b>45.150</b>	<b>39.331,11</b>	<b>5.818,89</b>		
9001000	kalkulatorische Zinsen	40.499,87	45.150	39.331,11	5.818,89		
<b>31</b>	<b>Saldo der internen Leistungsbeziehungen</b>	<b>40.499,87</b>	<b>45.150</b>	<b>39.331,11</b>	<b>5.818,89</b>		
<b>32</b>	<b>Jahresergebnis nach internen Leistungsbeziehungen</b>	<b>717.690,35</b>	<b>794.850</b>	<b>755.881,12</b>	<b>38.968,88</b>		
<b>50</b>	<b>Ergebnisverwendung</b>						
51	Zuführung zur Rücklage						
52	Auflösung aus der Rücklage						
<b>59</b>	<b>Jahresergebnis nach Verwendung</b>	<b>717.690,35</b>	<b>794.850</b>	<b>755.881,12</b>	<b>38.968,88</b>		

**Teilergebnisrechnung Produkt 05.3110.01 Allgemeine Sozialverwaltung**

Stadt Viernheim

Nr.	Bezeichnung	Ergebnis 2014	Fortg. Ansatz + Reste 2015	Ergebnis 2015	Vergl. Ansatz- Ergebnis 2015		
<b>01</b>	<b>Privatrechtliche Leistungsentgelte</b>						
<b>02</b>	<b>Öffentlich-rechtliche Leistungsentgelte</b>						
<b>03</b>	<b>Kostenersatzleistungen und -erstattungen</b>			<b>-36.108,00</b>	<b>36.108,00</b>		
5482001	Erstattung vom Kreis			-36.108,00	36.108,00		
<b>04</b>	<b>Bestandsveränderungen und andere akt. Eigenleistg.</b>						
<b>05</b>	<b>Steuern steuerähnl. Ertr.einschl.Ertr.aus ges.Uml.</b>						
<b>06</b>	<b>Erträge aus Transferleistungen</b>						
<b>07</b>	<b>Ertr.a.Zuweisgn.u.Zusch.f.lfd.Zwecke u.allg.Uml.</b>						
<b>08</b>	<b>Ertr.a.Aufl.v.Sonderp.a.Inv.zuw.-zusch.u.-Beitr.</b>						
<b>09</b>	<b>Sonstige ordentliche Erträge</b>	<b>-596,00</b>	<b>-5.482</b>	<b>-12.458,00</b>	<b>6.976,00</b>		
5380003	Ertrag aus Entnahme Pensionsrückstellungen		-4.159	-8.032,00	3.873,00		
5380004	Ertrag aus Entnahme Beihilferückstellungen	-596,00	-1.323	-4.426,00	3.103,00		
<b>10</b>	<b>Summe der ordentlichen Erträge (Pos. 1 - 9)</b>	<b>-596,00</b>	<b>-5.482</b>	<b>-48.566,00</b>	<b>43.084,00</b>		
<b>11</b>	<b>Personalaufwendungen</b>	<b>345.069,32</b>	<b>337.185</b>	<b>335.495,68</b>	<b>1.689,32</b>		
6201000	Entg. für geleist. Arbeitszeit (einschl. Zulagen)	100.334,07	84.815	90.073,26	-5.258,26		
6301000	Dienst-, Amtsbezüge einschl. tarifl. Zulagen	204.362,42	212.610	205.879,86	6.730,14		
6401000	AG-Anteil zur Sozialvers. Entgeltbereich	19.302,67	16.640	17.576,94	-936,94		
6470000	Zukunftssicherung/Zusatzversorg. Entgeltbereich	8.827,32	7.120	7.676,17	-556,17		
6490100	Beihilfen Bezügebereich	11.750,84	15.950	14.289,45	1.660,55		
6491000	Beihilfen Entgeltbereich		50		50,00		
6550000	Aufwendungen für Dienstjubiläen u.ä.	492,00					
<b>12</b>	<b>Versorgungsaufwendungen</b>	<b>166.097,79</b>	<b>203.329</b>	<b>239.327,41</b>	<b>-35.998,41</b>		
6441000	Beihilfen an Versorgungsempfänger	2.898,00	3.400	1.556,35	1.843,65		
6450100	Aufw. an Versorgungskassen Beamte	64.340,79	74.085	69.230,06	4.854,94		
6460100	Zuführung zu Pensionsrückstellungen	72.353,00	103.142	146.898,00	-43.756,00		
6461000	Zuführung zu Beihilferückstellungen	26.506,00	22.702	21.643,00	1.059,00		
<b>13</b>	<b>Aufwendungen für Sach- und Dienstleistungen</b>	<b>5.770,15</b>	<b>12.996</b>	<b>40.138,10</b>	<b>-27.142,10</b>		
6010101	Geschäftsausgaben	3.036,78	8.246	2.775,08	5.470,92		
6051000	Strom			1.560,00	-1.560,00		
6163000	Instandh. von Einrichtungen und Ausstattungen			15.955,25	-15.955,25		
6701000	Mieten, Pachten, Erbbauzinsen			16.559,50	-16.559,50		
6730000	Gebühren			914,00	-914,00		
6850000	Reisekosten	84,17	150	45,05	104,95		
6880000	Aufw. für Fort- und Weiterbildung	1.563,90	3.000	1.313,90	1.686,10		
6910000	Beitr. Wirtschaftsverb. & Berufsvertr. sonst. Vereinigungen	1.085,30	1.600	1.015,32	584,68		
<b>14</b>	<b>Abschreibungen</b>	<b>759,50</b>	<b>1.052</b>	<b>594,00</b>	<b>458,00</b>		
<b>15</b>	<b>Aufw.f. Zuweisungen und Zuschüsse s.bes.Finanzaufw</b>	<b>12.921,95</b>	<b>13.000</b>	<b>31.965,29</b>	<b>-18.965,29</b>		
7128012	Zuschuss für Jugend- und Drogenberatungsstelle	12.921,95	13.000	13.215,29	-215,29		
7128050	Zuschuss für Flüchtlingsarbeit			18.750,00	-18.750,00		

**Teilergebnisrechnung Produkt 05.3110.01 Allgemeine Sozialverwaltung**

Stadt Viernheim

Nr.	Bezeichnung	Ergebnis 2014	Fortg. Ansatz + Reste 2015	Ergebnis 2015	Vergl. Ansatz- Ergebnis 2015		
16	Steueraufw.einschl.Aufw.a.ges.Uml.verpfl.						
17	Transferaufwendungen						
18	Sonstige ordentliche Aufwendungen						
19	Summe der ordentlichen Aufwendungen (Pos. 11 - 18)	530.618,71	567.562	647.520,48	-79.958,48		
20	Verwaltungsergebnis (Pos. 10 ./ . Ps. 19)	530.022,71	562.080	598.954,48	-36.874,48		
21	Finanzerträge						
22	Zinsen und ähnliche Aufwendungen						
23	Finanzergebnis (Pos. 21 - Pos. 22)						
24	Ordentliches Ergebnis (Pos. 20 + Pos. 23)	530.022,71	562.080	598.954,48	-36.874,48		
25	Außerordentliche Erträge						
26	Außerordentliche Aufwendungen	114,00					
7911000	außerplanmäß. Abschr. auf Sachanlagen	114,00					
27	Außerordentliches Ergebnis (Pos. 25 ./ . Pos. 26)	114,00					
28	Jahresergebnis vor intern.Leistungsbez.	530.136,71	562.080	598.954,48	-36.874,48		
29	Erträge der internen Leistungsbeziehungen						
30	Aufwendungen der internen Leistungsbeziehungen						
31	Saldo der internen Leistungsbeziehungen						
32	Jahresergebnis nach internen Leistungsbeziehungen	530.136,71	562.080	598.954,48	-36.874,48		
50	Ergebnisverwendung						
51	Zuführung zur Rücklage						
52	Auflösung aus der Rücklage						
59	Jahresergebnis nach Verwendung	530.136,71	562.080	598.954,48	-36.874,48		

**Teilergebnisrechnung Produkt 05.3151.01 Seniorenberatungsstelle**

Stadt Viernheim

Nr.	Bezeichnung	Ergebnis 2014	Fortg. Ansatz + Reste 2015	Ergebnis 2015	Vergl. Ansatz- Ergebnis 2015		
01	<b>Privatrechtliche Leistungsentgelte</b>						
02	<b>Öffentlich-rechtliche Leistungsentgelte</b>						
03	<b>Kostenersatzleistungen und -erstattungen</b>						
04	<b>Bestandsveränderungen und andere akt. Eigenleistg.</b>						
05	<b>Steuern steuerähnl. Ertr.einschl.Ertr.aus ges.Uml.</b>						
06	<b>Erträge aus Transferleistungen</b>						
07	<b>Ertr.a.Zuweisgn.u.Zusch.f.lfd.Zwecke u.allg.Uml.</b>						
08	<b>Ertr.a.Aufl.v.Sonderp.a.Inv.zuw.-zusch.u.-Beitr.</b>						
09	<b>Sonstige ordentliche Erträge</b>						
10	<b>Summe der ordentlichen Erträge (Pos. 1 - 9)</b>						
11	<b>Personalaufwendungen</b>	<b>122.812,31</b>	<b>126.925</b>	<b>126.050,72</b>	<b>874,28</b>		
6201000	Entg. für geleist. Arbeitszeit (einschl. Zulagen)	96.063,74	99.055	98.612,85	442,15		
6401000	AG-Anteil zur Sozialvers. Entgeltbereich	18.559,66	19.440	19.075,61	364,39		
6470000	Zukunftssicherung/Zusatzversorg. Entgeltbereich	8.158,91	8.330	8.362,26	-32,26		
6491000	Beihilfen Entgeltbereich		100		100,00		
6550000	Aufwendungen für Dienstjubiläen u.ä.	30,00					
12	<b>Versorgungsaufwendungen</b>						
13	<b>Aufwendungen für Sach- und Dienstleistungen</b>	<b>7.835,00</b>	<b>8.892</b>	<b>3.873,61</b>	<b>5.018,39</b>		
6010101	Geschäftsausgaben	956,82	942	898,41	43,59		
6850000	Reisekosten	69,57	500	16,11	483,89		
6880000	Aufw. für Fort- und Weiterbildung	50,20	950	78,83	871,17		
6993018	Altenveranstaltungen/Öffentlichkeitsarbeit	6.758,41	6.500	2.880,26	3.619,74		
14	<b>Abschreibungen</b>	<b>94,00</b>	<b>74</b>	<b>91,00</b>	<b>-17,00</b>		
15	<b>Aufw.f. Zuweisungen und Zuschüsse s.bes.Finanzaufw</b>						
16	<b>Steueraufw.einschl.Aufw.a.ges.Uml.verpfl.</b>						
17	<b>Transferaufwendungen</b>						
18	<b>Sonstige ordentliche Aufwendungen</b>						
19	<b>Summe der ordentlichen Aufwendungen (Pos. 11 - 18)</b>	<b>130.741,31</b>	<b>135.891</b>	<b>130.015,33</b>	<b>5.875,67</b>		
20	<b>Verwaltungsergebnis (Pos. 10 ./ . Ps. 19)</b>	<b>130.741,31</b>	<b>135.891</b>	<b>130.015,33</b>	<b>5.875,67</b>		
21	<b>Finanzerträge</b>						
22	<b>Zinsen und ähnliche Aufwendungen</b>						
23	<b>Finanzergebnis (Pos. 21 - Pos. 22)</b>						
24	<b>Ordentliches Ergebnis (Pos. 20 + Pos. 23)</b>	<b>130.741,31</b>	<b>135.891</b>	<b>130.015,33</b>	<b>5.875,67</b>		
25	<b>Außerordentliche Erträge</b>						
26	<b>Außerordentliche Aufwendungen</b>	<b>4,00</b>					

**Teilergebnisrechnung Produkt 05.3151.01 Seniorenberatungsstelle**

Stadt Viernheim

Nr.	Bezeichnung	Ergebnis 2014	Fortg. Ansatz + Reste 2015	Ergebnis 2015	Vergl. Ansatz- Ergebnis 2015		
7910100	außerplanmäß. Abschr. auf immat. Anl.Vermögen	1,00					
7911000	außerplanmäß. Abschr. auf Sachanlagen	3,00					
<b>27</b>	<b>Außerordentliches Ergebnis (Pos. 25 ./ . Pos. 26)</b>	<b>4,00</b>					
<b>28</b>	<b>Jahresergebnis vor intern.Leistungsbez.</b>	<b>130.745,31</b>	<b>135.891</b>	<b>130.015,33</b>	<b>5.875,67</b>		
<b>29</b>	<b>Erträge der internen Leistungsbeziehungen</b>						
<b>30</b>	<b>Aufwendungen der internen Leistungsbeziehungen</b>						
<b>31</b>	<b>Saldo der internen Leistungsbeziehungen</b>						
<b>32</b>	<b>Jahresergebnis nach internen Leistungsbeziehungen</b>	<b>130.745,31</b>	<b>135.891</b>	<b>130.015,33</b>	<b>5.875,67</b>		
<b>50</b>	<b>Ergebnisverwendung</b>						
51	Zuführung zur Rücklage						
52	Auflösung aus der Rücklage						
<b>59</b>	<b>Jahresergebnis nach Verwendung</b>	<b>130.745,31</b>	<b>135.891</b>	<b>130.015,33</b>	<b>5.875,67</b>		

## Teilergebnisrechnung Produkt 05.3151.02 Altenwohnheim "Saarlandstr. 19"

Stadt Viernheim

Nr.	Bezeichnung	Ergebnis 2014	Fortg. Ansatz + Reste 2015	Ergebnis 2015	Vergl. Ansatz- Ergebnis 2015		
<b>01</b>	<b>Privatrechtliche Leistungsentgelte</b>						
<b>02</b>	<b>Öffentlich-rechtliche Leistungsentgelte</b>						
<b>03</b>	<b>Kostenersatzleistungen und -erstattungen</b>						
<b>04</b>	<b>Bestandsveränderungen und andere akt. Eigenleistg.</b>						
<b>05</b>	<b>Steuern steuerähnl. Ertr.einschl.Ertr.aus ges.Uml.</b>						
<b>06</b>	<b>Erträge aus Transferleistungen</b>						
<b>07</b>	<b>Ertr.a.Zuweisgn.u.Zusch.f.lfd.Zwecke u.allg.Uml.</b>						
<b>08</b>	<b>Ertr.a.Aufl.v.Sonderp.a.Inv.zuw.-zusch.u.-Beitr.</b>						
<b>09</b>	<b>Sonstige ordentliche Erträge</b>	<b>-168.910,73</b>	<b>-169.953</b>	<b>-170.188,23</b>	<b>235,23</b>		
5300123	Mieten	-97.840,26	-99.163	-98.858,84	-304,16		
5300125	Mietnebenleistungen	-70.555,97	-70.790	-70.805,49	15,49		
5399004	Ersätze	-514,50		-523,90	523,90		
<b>10</b>	<b>Summe der ordentlichen Erträge (Pos. 1 - 9)</b>	<b>-168.910,73</b>	<b>-169.953</b>	<b>-170.188,23</b>	<b>235,23</b>		
<b>11</b>	<b>Personalaufwendungen</b>						
<b>12</b>	<b>Versorgungsaufwendungen</b>						
<b>13</b>	<b>Aufwendungen für Sach- und Dienstleistungen</b>	<b>78.977,42</b>	<b>97.420</b>	<b>78.265,16</b>	<b>19.154,84</b>		
6050001	Energie, Wasser, Abwasser BWST Kämmereiamt		55.000		55.000,00		
6051000	Strom	3.138,93		3.236,04	-3.236,04		
6052000	Gas	4.226,01		4.006,48	-4.006,48		
6053000	Fernwärme	32.475,78		19.356,67	-19.356,67		
6056000	Wasser	4.402,69		6.664,47	-6.664,47		
6057000	Abwasser	2.205,00		4.196,85	-4.196,85		
6057001	Niederschlagsgebühr	642,24		821,44	-821,44		
6161000	Instandh. Gebäude, Außenanl. (Bauunterhaltung)	20.755,27	33.000	30.289,00	2.711,00		
6163000	Instandh. von Einrichtungen und Ausstattungen	37,00	150		150,00		
6173000	Fremdreinigung	5.710,59		4.276,74	-4.276,74		
6730000	Gebühren	3.708,00		3.708,00	-3.708,00		
6832000	Telefonkosten	245,64	150	245,64	-95,64		
6900002	Grundsteuer, Versicherungen und sonstige Abgaben		9.000		9.000,00		
6909000	Beiträge für sonstige Versicherungen	1.430,27		1.463,83	-1.463,83		
6910000	Beitr. Wirtschaftsverb. & Berufsvertr, sonst. Vereinigungen		120		120,00		
<b>14</b>	<b>Abschreibungen</b>	<b>36.267,05</b>	<b>31.839</b>	<b>30.834,00</b>	<b>1.005,00</b>		
<b>15</b>	<b>Aufw.f. Zuweisungen und Zuschüsse s.bes.Finanzaufw</b>						
<b>16</b>	<b>Steueraufw.einschl.Aufw.a.ges.Uml.verpfl.</b>						
<b>17</b>	<b>Transferaufwendungen</b>						
<b>18</b>	<b>Sonstige ordentliche Aufwendungen</b>	<b>3.546,50</b>		<b>3.546,50</b>	<b>-3.546,50</b>		
7020000	Grundsteuer	3.546,50		3.546,50	-3.546,50		

2015

**Teilergebnisrechnung Produkt 05.3151.02 Altenwohnheim "Saarlandstr. 19"**

Stadt Viernheim

Nr.	Bezeichnung	Ergebnis 2014	Fortg. Ansatz + Reste 2015	Ergebnis 2015	Vergl. Ansatz- Ergebnis 2015		
19	<b>Summe der ordentlichen Aufwendungen (Pos. 11 - 18)</b>	118.790,97	129.259	112.645,66	16.613,34		
20	<b>Verwaltungsergebnis (Pos. 10 ./ . Ps. 19)</b>	-50.119,76	-40.694	-57.542,57	16.848,57		
21	<b>Finanzerträge</b>						
22	<b>Zinsen und ähnliche Aufwendungen</b>						
23	<b>Finanzergebnis (Pos. 21 - Pos. 22)</b>						
24	<b>Ordentliches Ergebnis (Pos. 20 + Pos. 23)</b>	-50.119,76	-40.694	-57.542,57	16.848,57		
25	<b>Außerordentliche Erträge</b>						
26	<b>Außerordentliche Aufwendungen</b>						
27	<b>Außerordentliches Ergebnis (Pos. 25 ./ . Pos. 26)</b>						
28	<b>Jahresergebnis vor intern.LLeistungsbez.</b>	-50.119,76	-40.694	-57.542,57	16.848,57		
29	<b>Erträge der internen Leistungsbeziehungen</b>						
30	<b>Aufwendungen der internen Leistungsbeziehungen</b>	33.480,52	36.000	32.570,93	3.429,07		
9001000	kalkulatorische Zinsen	33.480,52	36.000	32.570,93	3.429,07		
31	<b>Saldo der internen Leistungsbeziehungen</b>	33.480,52	36.000	32.570,93	3.429,07		
32	<b>Jahresergebnis nach internen Leistungsbeziehungen</b>	-16.639,24	-4.694	-24.971,64	20.277,64		
50	<b>Ergebnisverwendung</b>						
51	Zuführung zur Rücklage						
52	Auflösung aus der Rücklage						
59	<b>Jahresergebnis nach Verwendung</b>	-16.639,24	-4.694	-24.971,64	20.277,64		

**Teilergebnisrechnung Produkt 05.3151.03 Altenwohnheim "Carlo-Mierendorff-Str. 1"**

Stadt Viernheim

Nr.	Bezeichnung	Ergebnis 2014	Fortg. Ansatz + Reste 2015	Ergebnis 2015	Vergl. Ansatz- Ergebnis 2015		
<b>01</b>	<b>Privatrechtliche Leistungsentgelte</b>						
<b>02</b>	<b>Öffentlich-rechtliche Leistungsentgelte</b>						
<b>03</b>	<b>Kostenersatzleistungen und -erstattungen</b>						
<b>04</b>	<b>Bestandsveränderungen und andere akt. Eigenleistg.</b>						
<b>05</b>	<b>Steuern steuerähnl. Ertr.einschl.Ertr.aus ges.Uml.</b>						
<b>06</b>	<b>Erträge aus Transferleistungen</b>						
<b>07</b>	<b>Ertr.a.Zuweisgn.u.Zusch.f.lfd.Zwecke u.allg.Uml.</b>						
<b>08</b>	<b>Ertr.a.Aufl.v.Sonderp.a.Inv.zuw.-zusch.u.-Beitr.</b>						
<b>09</b>	<b>Sonstige ordentliche Erträge</b>	<b>-105.267,73</b>	<b>-101.130</b>	<b>-98.047,52</b>	<b>-3.082,48</b>		
5300123	Mieten	-54.877,20	-55.530	-56.136,75	606,75		
5300125	Mietnebenleistungen	-50.200,02	-45.600	-41.703,77	-3.896,23		
5399004	Ersätze	-190,51		-207,00	207,00		
<b>10</b>	<b>Summe der ordentlichen Erträge (Pos. 1 - 9)</b>	<b>-105.267,73</b>	<b>-101.130</b>	<b>-98.047,52</b>	<b>-3.082,48</b>		
<b>11</b>	<b>Personalaufwendungen</b>						
<b>12</b>	<b>Versorgungsaufwendungen</b>						
<b>13</b>	<b>Aufwendungen für Sach- und Dienstleistungen</b>	<b>48.278,65</b>	<b>59.800</b>	<b>38.368,81</b>	<b>21.431,19</b>		
6050001	Energie, Wasser, Abwasser BWST Kämmereiamt		30.000		30.000,00		
6051000	Strom	2.299,08		1.586,13	-1.586,13		
6052000	Gas	2.908,79		3.107,94	-3.107,94		
6053000	Fernwärme	17.079,07		9.407,54	-9.407,54		
6056000	Wasser	4.010,31		3.380,79	-3.380,79		
6057000	Abwasser	1.725,00		1.512,55	-1.512,55		
6057001	Niederschlagsgebühr	375,12		477,22	-477,22		
6089000	übriger sonstiger Materialaufwand			53,61	-53,61		
6161000	Instandh. Gebäude, Außenanl. (Bauunterhaltung)	16.367,01	24.000	15.363,38	8.636,62		
6163000	Instandh. von Einrichtungen und Ausstattungen	27,82	150	70,90	79,10		
6173000	Fremdreinigung	457,90		367,14	-367,14		
6730000	Gebühren	2.472,00		2.472,00	-2.472,00		
6832000	Telefonkosten		150		150,00		
6900002	Grundsteuer, Versicherungen und sonstige Abgaben		5.500		5.500,00		
6909000	Beiträge für sonstige Versicherungen	556,55		569,61	-569,61		
<b>14</b>	<b>Abschreibungen</b>	<b>21.665,00</b>	<b>22.711</b>	<b>21.618,00</b>	<b>1.093,00</b>		
<b>15</b>	<b>Aufw.f. Zuweisungen und Zuschüsse s.bes.Finanzaufw</b>						
<b>16</b>	<b>Steueraufw.einschl.Aufw.a.ges.Uml.verpfl.</b>						
<b>17</b>	<b>Transferaufwendungen</b>						
<b>18</b>	<b>Sonstige ordentliche Aufwendungen</b>	<b>1.977,80</b>		<b>1.977,80</b>	<b>-1.977,80</b>		
7020000	Grundsteuer	1.977,80		1.977,80	-1.977,80		



**Teilergebnisrechnung Produkt 05.3151.03 Altenwohnheim "Carlo-Mierendorff-Str. 1"**

Stadt Viernheim

Nr.	Bezeichnung	Ergebnis 2014	Fortg. Ansatz + Reste 2015	Ergebnis 2015	Vergl. Ansatz- Ergebnis 2015		
19	<b>Summe der ordentlichen Aufwendungen (Pos. 11 - 18)</b>	71.921,45	82.511	61.964,61	20.546,39		
20	<b>Verwaltungsergebnis (Pos. 10 ./ . Ps. 19)</b>	-33.346,28	-18.619	-36.082,91	17.463,91		
21	<b>Finanzerträge</b>						
22	<b>Zinsen und ähnliche Aufwendungen</b>						
23	<b>Finanzergebnis (Pos. 21 - Pos. 22)</b>						
24	<b>Ordentliches Ergebnis (Pos. 20 + Pos. 23)</b>	-33.346,28	-18.619	-36.082,91	17.463,91		
25	<b>Außerordentliche Erträge</b>						
26	<b>Außerordentliche Aufwendungen</b>						
27	<b>Außerordentliches Ergebnis (Pos. 25 ./ . Pos. 26)</b>						
28	<b>Jahresergebnis vor intern. Leistungsbez.</b>	-33.346,28	-18.619	-36.082,91	17.463,91		
29	<b>Erträge der internen Leistungsbeziehungen</b>						
30	<b>Aufwendungen der internen Leistungsbeziehungen</b>	7.019,35	9.150	6.760,18	2.389,82		
9001000	kalkulatorische Zinsen	7.019,35	9.150	6.760,18	2.389,82		
31	<b>Saldo der internen Leistungsbeziehungen</b>	7.019,35	9.150	6.760,18	2.389,82		
32	<b>Jahresergebnis nach internen Leistungsbeziehungen</b>	-26.326,93	-9.469	-29.322,73	19.853,73		
50	<b>Ergebnisverwendung</b>						
51	Zuführung zur Rücklage						
52	Auflösung aus der Rücklage						
59	<b>Jahresergebnis nach Verwendung</b>	-26.326,93	-9.469	-29.322,73	19.853,73		

## Teilergebnisrechnung Produkt 05.3151.04 Seniorenbegegnungsstätte

Stadt Viernheim

Nr.	Bezeichnung	Ergebnis 2014	Fortg. Ansatz + Reste 2015	Ergebnis 2015	Vergl. Ansatz- Ergebnis 2015		
01	<b>Privatrechtliche Leistungsentgelte</b>						
02	<b>Öffentlich-rechtliche Leistungsentgelte</b>						
03	<b>Kostenersatzleistungen und -erstattungen</b>						
04	<b>Bestandsveränderungen und andere akt. Eigenleistg.</b>						
05	<b>Steuern steuerähnl. Ertr.einschl.Ertr.aus ges.Uml.</b>						
06	<b>Erträge aus Transferleistungen</b>						
07	<b>Ertr.a.Zuweisgn.u.Zusch.f.lfd.Zwecke u.allg.Uml.</b>			-450,00	450,00		
5428003	Spenden			-450,00	450,00		
08	<b>Ertr.a.Aufl.v.Sonderp.a.Inv.zuw.-zusch.u.-Beitr.</b>	-956,00	-957	-1.364,00	407,00		
09	<b>Sonstige ordentliche Erträge</b>			-1.156,63	1.156,63		
5399004	Ersätze			-1.156,63	1.156,63		
10	<b>Summe der ordentlichen Erträge (Pos. 1 - 9)</b>	<b>-956,00</b>	<b>-957</b>	<b>-2.970,63</b>	<b>2.013,63</b>		
11	<b>Personalaufwendungen</b>						
12	<b>Versorgungsaufwendungen</b>						
13	<b>Aufwendungen für Sach- und Dienstleistungen</b>	<b>35.352,98</b>	<b>32.365</b>	<b>27.966,59</b>	<b>4.398,41</b>		
6050001	Energie, Wasser, Abwasser BWST Kämmereiamt		26.000		26.000,00		
6051000	Strom	2.125,37		2.347,05	-2.347,05		
6053000	Fernwärme	5.504,38		3.898,75	-3.898,75		
6056000	Wasser	300,16		356,96	-356,96		
6057000	Abwasser	200,00		270,30	-270,30		
6057001	Niederschlagsgebühr	220,32		280,92	-280,92		
6089000	übriger sonstiger Materialaufwand	859,16		810,27	-810,27		
6161000	Instandh. Gebäude, Außenanl. (Bauunterhaltung)	11.756,60	5.000	5.982,21	-982,21		
6163000	Instandh. von Einrichtungen und Ausstattungen	225,29	790	443,78	346,22		
6173000	Fremdreinigung	13.436,32		12.862,93	-12.862,93		
6730000	Gebühren	407,99	75	376,26	-301,26		
6900002	Grundsteuer, Versicherungen und sonstige Abgaben		500		500,00		
6909000	Beiträge für sonstige Versicherungen	317,39		337,16	-337,16		
14	<b>Abschreibungen</b>	<b>5.572,00</b>	<b>4.593</b>	<b>5.516,44</b>	<b>-923,44</b>		
15	<b>Aufw.f. Zuweisungen und Zuschüsse s.bes.Finanzaufw</b>						
16	<b>Steueraufw.einschl.Aufw.a.ges.Uml.verpfl.</b>						
17	<b>Transferaufwendungen</b>						
18	<b>Sonstige ordentliche Aufwendungen</b>						
19	<b>Summe der ordentlichen Aufwendungen (Pos. 11 - 18)</b>	<b>40.924,98</b>	<b>36.958</b>	<b>33.483,03</b>	<b>3.474,97</b>		
20	<b>Verwaltungsergebnis (Pos. 10 ./ . Ps. 19)</b>	<b>39.968,98</b>	<b>36.001</b>	<b>30.512,40</b>	<b>5.488,60</b>		
21	<b>Finanzerträge</b>						

## Teilergebnisrechnung Produkt 05.3151.04 Seniorenbegegnungsstätte

Stadt Viernheim

Nr.	Bezeichnung	Ergebnis 2014	Fortg. Ansatz + Reste 2015	Ergebnis 2015	Vergl. Ansatz- Ergebnis 2015		
22	<b>Zinsen und ähnliche Aufwendungen</b>						
23	<b>Finanzergebnis (Pos. 21 - Pos. 22)</b>						
24	<b>Ordentliches Ergebnis (Pos. 20 + Pos. 23)</b>	39.968,98	36.001	30.512,40	5.488,60		
25	<b>Außerordentliche Erträge</b>	-1.241,27					
5990900	sonstige außerordentliche Erträge	-1.241,27					
26	<b>Außerordentliche Aufwendungen</b>	685,00					
7911000	außerplanmäß. Abschr. auf Sachanlagen	685,00					
27	<b>Außerordentliches Ergebnis (Pos. 25 ./ Pos. 26)</b>	-556,27					
28	<b>Jahresergebnis vor intern.Leistungsbez.</b>	39.412,71	36.001	30.512,40	5.488,60		
29	<b>Erträge der internen Leistungsbeziehungen</b>						
30	<b>Aufwendungen der internen Leistungsbeziehungen</b>						
31	<b>Saldo der internen Leistungsbeziehungen</b>						
32	<b>Jahresergebnis nach internen Leistungsbeziehungen</b>	39.412,71	36.001	30.512,40	5.488,60		
50	<b>Ergebnisverwendung</b>						
51	Zuführung zur Rücklage						
52	Auflösung aus der Rücklage						
59	<b>Jahresergebnis nach Verwendung</b>	39.412,71	36.001	30.512,40	5.488,60		

**Teilergebnisrechnung Produkt 05.3152.01 Forum der Senioren**

Stadt Viernheim

Nr.	Bezeichnung	Ergebnis 2014	Fortg. Ansatz + Reste 2015	Ergebnis 2015	Vergl. Ansatz- Ergebnis 2015		
01	<b>Privatrechtliche Leistungsentgelte</b>						
02	<b>Öffentlich-rechtliche Leistungsentgelte</b>						
03	<b>Kostenersatzleistungen und -erstattungen</b>	-35.010,54	-34.777	-35.430,03	653,03		
5485003	Verwaltungskostenbeiträge	-28.233,28	-28.000	-28.616,34	616,34		
5485004	Entgelt für Hausverwaltung Seegartenstr. 11	-6.777,26	-6.777	-6.813,69	36,69		
04	<b>Bestandsveränderungen und andere akt. Eigenleistg.</b>						
05	<b>Steuern steuerähnli. Ertr.einschl.Ertr.aus ges.Uml.</b>						
06	<b>Erträge aus Transferleistungen</b>						
07	<b>Ertr.a.Zuweisgn.u.Zusch.f.lfd.Zwecke u.allg.Uml.</b>						
08	<b>Ertr.a.Aufl.v.Sonderp.a.Inv.zuw.-zusch.u.-Beitr.</b>						
09	<b>Sonstige ordentliche Erträge</b>						
10	<b>Summe der ordentlichen Erträge (Pos. 1 - 9)</b>	-35.010,54	-34.777	-35.430,03	653,03		
11	<b>Personalaufwendungen</b>						
12	<b>Versorgungsaufwendungen</b>						
13	<b>Aufwendungen für Sach- und Dienstleistungen</b>						
14	<b>Abschreibungen</b>						
15	<b>Aufw.f. Zuweisungen und Zuschüsse s.bes.Finanzaufw</b>						
16	<b>Steueraufw.einschl.Aufw.a.ges.Uml.verpfl.</b>						
17	<b>Transferaufwendungen</b>						
18	<b>Sonstige ordentliche Aufwendungen</b>						
19	<b>Summe der ordentlichen Aufwendungen (Pos. 11 - 18)</b>						
20	<b>Verwaltungsergebnis (Pos. 10 ./ . Pos. 19)</b>	-35.010,54	-34.777	-35.430,03	653,03		
21	<b>Finanzerträge</b>						
22	<b>Zinsen und ähnliche Aufwendungen</b>						
23	<b>Finanzergebnis (Pos. 21 - Pos. 22)</b>						
24	<b>Ordentliches Ergebnis (Pos. 20 + Pos. 23)</b>	-35.010,54	-34.777	-35.430,03	653,03		
25	<b>Außerordentliche Erträge</b>						
26	<b>Außerordentliche Aufwendungen</b>						
27	<b>Außerordentliches Ergebnis (Pos. 25 ./ . Pos. 26)</b>						
28	<b>Jahresergebnis vor intern.Leistungsbez.</b>	-35.010,54	-34.777	-35.430,03	653,03		
29	<b>Erträge der internen Leistungsbeziehungen</b>						
30	<b>Aufwendungen der internen Leistungsbeziehungen</b>						

**Teilergebnisrechnung Produkt 05.3152.01 Forum der Senioren**

Stadt Viernheim

Nr.	Bezeichnung	Ergebnis 2014	Fortg. Ansatz + Reste 2015	Ergebnis 2015	Vergl. Ansatz- Ergebnis 2015		
<b>31</b>	<b>Saldo der internen Leistungsbeziehungen</b>						
<b>32</b>	<b>Jahresergebnis nach internen Leistungsbeziehungen</b>	<b>-35.010,54</b>	<b>-34.777</b>	<b>-35.430,03</b>	<b>653,03</b>		
<b>50</b>	<b>Ergebnisverwendung</b>						
51	Zuführung zur Rücklage						
52	Auflösung aus der Rücklage						
<b>59</b>	<b>Jahresergebnis nach Verwendung</b>	<b>-35.010,54</b>	<b>-34.777</b>	<b>-35.430,03</b>	<b>653,03</b>		

**Teilergebnisrechnung Produkt 05.3310.01 Förderung von Trägern der Wohlfahrtspflege**

Stadt Viernheim

Nr.	Bezeichnung	Ergebnis 2014	Fortg. Ansatz + Reste 2015	Ergebnis 2015	Vergl. Ansatz- Ergebnis 2015		
<b>01</b>	<b>Privatrechtliche Leistungsentgelte</b>						
<b>02</b>	<b>Öffentlich-rechtliche Leistungsentgelte</b>						
<b>03</b>	<b>Kostenersatzleistungen und -erstattungen</b>						
<b>04</b>	<b>Bestandsveränderungen und andere akt. Eigenleistg.</b>						
<b>05</b>	<b>Steuern steuerähnl. Ertr.einschl.Ertr.aus ges.Uml.</b>						
<b>06</b>	<b>Erträge aus Transferleistungen</b>						
<b>07</b>	<b>Ertr.a.Zuweisgn.u.Zusch.f.lfd.Zwecke u.allg.Uml.</b>						
<b>08</b>	<b>Ertr.a.Aufl.v.Sonderp.a.Inv.zuw.-zusch.u.-Beitr.</b>						
<b>09</b>	<b>Sonstige ordentliche Erträge</b>	<b>-540,00</b>	<b>-500</b>	<b>-485,00</b>	<b>-15,00</b>		
5399002	Ersatz für Neujahrs- Glückwuschenthebg.	-540,00	-500	-485,00	-15,00		
<b>10</b>	<b>Summe der ordentlichen Erträge (Pos. 1 - 9)</b>	<b>-540,00</b>	<b>-500</b>	<b>-485,00</b>	<b>-15,00</b>		
<b>11</b>	<b>Personalaufwendungen</b>						
<b>12</b>	<b>Versorgungsaufwendungen</b>						
<b>13</b>	<b>Aufwendungen für Sach- und Dienstleistungen</b>						
<b>14</b>	<b>Abschreibungen</b>	<b>1.500,00</b>	<b>1.500</b>	<b>1.500,00</b>			
<b>15</b>	<b>Aufw.f. Zuweisungen und Zuschüsse s.bes.Finanzaufw</b>	<b>94.412,33</b>	<b>108.818</b>	<b>85.108,31</b>	<b>23.709,69</b>		
7119006	Zuschuss an Verbände der freien Wohlfahrtspflege	151,00	717	372,27	344,73		
7119007	Zuschuss an Caritasverb. "allgem. Lebensberatung"	4.000,00	4.000	4.000,00			
7119009	Personalkostenzuschuss an MSHD	18.377,68	21.475	16.000,00	5.475,00		
7119017	Beihilfe in Katastrophenfällen		400		400,00		
7119018	Zuwendung an Bedürftige	500,00	500		500,00		
7119021	Zuschuss f. Anschaffungen MSHD	5.110,00	13.300		13.300,00		
7119025	Zuschuss an Ene-Welt-Gruppen	4.000,00	5.000	3.500,00	1.500,00		
7128014	Zuschuss an die VDK-Ortsgruppe Viernheim	716,00	716	500,00	216,00		
7128015	Zuschuss an Verein Lebenshilfe		2.000		2.000,00		
7128016	Zuschuss an Pro Familia	2.557,00	2.000	2.000,00			
7128017	Zuschuss an "Haus des Lebens"	2.557,00	2.000	2.000,00			
7128018	Zuschuss an AWO Kleiderkammer etc.	10.939,20	10.860	11.236,04	-376,04		
7128044	Zuschuss Partnerschaftsarbeit mit Satonèvri	33.000,00	33.000	33.000,00			
7128047	Zuschuss an FBW Projekt "OPSTAPJE"	12.504,45	12.850	12.500,00	350,00		
<b>16</b>	<b>Steueraufw.einschl.Aufw.a.ges.Uml.verpfl.</b>						
<b>17</b>	<b>Transferaufwendungen</b>						
<b>18</b>	<b>Sonstige ordentliche Aufwendungen</b>						
<b>19</b>	<b>Summe der ordentlichen Aufwendungen (Pos. 11 - 18)</b>	<b>95.912,33</b>	<b>110.318</b>	<b>86.608,31</b>	<b>23.709,69</b>		
<b>20</b>	<b>Verwaltungsergebnis (Pos. 10 ./ . Ps. 19)</b>	<b>95.372,33</b>	<b>109.818</b>	<b>86.123,31</b>	<b>23.694,69</b>		
<b>21</b>	<b>Finanzerträge</b>						

**Teilergebnisrechnung Produkt 05.3310.01 Förderung von Trägern der Wohlfahrtspflege**

Stadt Viernheim

Nr.	Bezeichnung	Ergebnis 2014	Fortg. Ansatz + Reste 2015	Ergebnis 2015	Vergl. Ansatz- Ergebnis 2015		
22	Zinsen und ähnliche Aufwendungen						
23	Finanzergebnis (Pos. 21 - Pos. 22)						
24	Ordentliches Ergebnis (Pos. 20 + Pos. 23)	95.372,33	109.818	86.123,31	23.694,69		
25	Außerordentliche Erträge						
26	Außerordentliche Aufwendungen						
27	Außerordentliches Ergebnis (Pos. 25 ./ . Pos. 26)						
28	Jahresergebnis vor intern.Leistungsbez.	95.372,33	109.818	86.123,31	23.694,69		
29	Erträge der internen Leistungsbeziehungen						
30	Aufwendungen der internen Leistungsbeziehungen						
31	Saldo der internen Leistungsbeziehungen						
32	Jahresergebnis nach internen Leistungsbeziehungen	95.372,33	109.818	86.123,31	23.694,69		
50	Ergebnisverwendung						
51	Zuführung zur Rücklage						
52	Auflösung aus der Rücklage						
59	Jahresergebnis nach Verwendung	95.372,33	109.818	86.123,31	23.694,69		

## Teilergebnisrechnung Produktbereich 06 Kinder-, Jugend- und Familienhilfe

Stadt Viernheim

Nr.	Bezeichnung	Ergebnis 2014	Fortg. Ansatz + Reste 2015	Ergebnis 2015	Vergl. Ansatz- Ergebnis 2015		
<b>01</b>	<b>Privatrechtliche Leistungsentgelte</b>						
<b>02</b>	<b>Öffentlich-rechtliche Leistungsentgelte</b>	<b>-62.977,50</b>	<b>-70.000</b>	<b>-81.220,00</b>	<b>11.220,00</b>		
5110000	Öffentlich rechtliche Benutzungsbegühren	-62.977,50	-70.000	-81.220,00	11.220,00		
<b>03</b>	<b>Kostenersatzleistungen und -erstattungen</b>	<b>-22.355,00</b>	<b>-3.000</b>	<b>-18.528,00</b>	<b>15.528,00</b>		
5490008	Einnahme aus Teilnahmebeiträge für Fahrten	-22.355,00	-3.000	-18.528,00	15.528,00		
<b>04</b>	<b>Bestandsveränderungen und andere akt. Eigenleistg.</b>						
<b>05</b>	<b>Steuern steuerähnl. Ertr.einschl.Ertr.aus ges.Uml.</b>						
<b>06</b>	<b>Erträge aus Transferleistungen</b>						
<b>07</b>	<b>Ertr.a.Zuweisgn.u.Zusch.f.lfd.Zwecke u.allg.Uml.</b>	<b>-757.928,85</b>	<b>-685.000</b>	<b>-753.562,94</b>	<b>68.562,94</b>		
5410300	Sonstige Zuweisungen des Landes	-78.616,40					
5410302	Zuweisung vom Land für Ganztagesprogramm nach Maß	-207.000,06	-207.000	-207.000,06	0,06		
5410306	Zuweisung Kreis f. integrierte Konzepte		-50.000	-54.839,16	4.839,16		
5421000	Zuweisungen für lfd Zwecke vom Land	-115.290,00	-90.000	-117.223,72	27.223,72		
5421003	Zuw. Land-Bambiniprogramm letztes Kindergartenjahr	-327.000,00	-322.000	-336.000,00	14.000,00		
5422003	Zuweisung Kreis für Integration	-29.622,39	-16.000	-36.100,00	20.100,00		
5428003	Spenden	-400,00		-2.400,00	2.400,00		
<b>08</b>	<b>Ertr.a.Aufl.v.Sonderp.a.Inv.zuw.-zusch.u.-Beitr.</b>	<b>-26.184,00</b>	<b>-24.820</b>	<b>-27.003,83</b>	<b>2.183,83</b>		
<b>09</b>	<b>Sonstige ordentliche Erträge</b>	<b>-263.347,41</b>	<b>-23.325</b>	<b>-26.344,97</b>	<b>3.019,97</b>		
5300123	Mieten	-346,00		-261,50	261,50		
5300125	Mietnebenleistungen	-368,13	-369	-368,13	-0,87		
5300126	Mieteinnahmen	-632,20	-50	-24,00	-26,00		
5300127	Miete/Anerkennungsgebühr DLRG	-5,11	-6	-5,11	-0,89		
5303000	Nebenerlöse aus Veranstaltungen	-727,16	-500	-336,62	-163,38		
5380004	Ertrag aus Entnahme Beihilferückstellungen			-54,00	54,00		
5399004	Ersätze	-261.268,81	-22.400	-25.295,61	2.895,61		
<b>10</b>	<b>Summe der ordentlichen Erträge (Pos. 1 - 9)</b>	<b>-1.132.792,76</b>	<b>-806.145</b>	<b>-906.659,74</b>	<b>100.514,74</b>		
<b>11</b>	<b>Personalaufwendungen</b>	<b>1.149.785,05</b>	<b>1.191.150</b>	<b>1.107.591,33</b>	<b>83.558,67</b>		
6201000	Entg. für geleist. Arbeitszeit (einschl. Zulagen)	658.372,26	693.470	647.532,67	45.937,33		
6290008	Entgelt an Mitarbeiter	23.487,50	25.000	21.047,00	3.953,00		
6290009	Ganztagesprogramm nach Maß	206.389,81	207.000	201.967,07	5.032,93		
6301000	Dienst-, Amtsbezüge einschl. tarifl. Zulagen	61.889,46	65.130	63.964,11	1.165,89		
6401000	AG-Anteil zur Sozialvers. Entgeltbereich	144.741,80	136.230	115.992,67	20.237,33		
6470000	Zukunftsicherung/Zusatzversorg. Entgeltbereich	51.873,02	58.370	51.255,52	7.114,48		
6490100	Beihilfen Bezügebereich	2.874,20	5.800	5.392,29	407,71		
6491000	Beihilfen Entgeltbereich		150		150,00		
6550000	Aufwendungen für Dienstjubiläen u.ä.	157,00		440,00	-440,00		
<b>12</b>	<b>Versorgungsaufwendungen</b>	<b>40.724,08</b>	<b>40.192</b>	<b>46.317,59</b>	<b>-6.125,59</b>		
6450100	Aufw. an Versorgungskassen Beamte	9.925,08	12.535	11.792,59	742,41		
6460100	Zuführung zu Pensionsrückstellungen	23.571,00	21.432	28.979,00	-7.547,00		
6461000	Zuführung zu Beihilferückstellungen	7.228,00	6.225	5.546,00	679,00		



2015

**Teilergebnisrechnung Produktbereich 06 Kinder-, Jugend- und Familienhilfe**

Stadt Viernheim

Nr.	Bezeichnung	Ergebnis 2014	Fortg. Ansatz + Reste 2015	Ergebnis 2015	Vergl. Ansatz- Ergebnis 2015		
<b>13</b>	<b>Aufwendungen für Sach- und Dienstleistungen</b>	<b>685.520,03</b>	<b>715.787</b>	<b>633.417,95</b>	<b>82.369,05</b>		
6010101	Geschäftsausgaben	2.935,43	3.485	3.239,92	245,08		
6010103	Geschäftsausgaben "Sonnenschein"	4.563,34	3.500	2.709,60	790,40		
6011000	Lehr- und Unterrichtsmittel	3.101,63	5.000	4.175,93	824,07		
6030201	Mittel für Gesundheitspflege	508,29	1.100	657,71	442,29		
6050001	Energie, Wasser, Abwasser BWST Kämmereiamt		261.000		261.000,00		
6051000	Strom	34.605,61		34.169,27	-34.169,27		
6052000	Gas	299,48		293,73	-293,73		
6053000	Fernwärme	90.548,81		39.621,98	-39.621,98		
6056000	Wasser	4.021,82		4.416,84	-4.416,84		
6057000	Abwasser	2.782,06		3.655,05	-3.655,05		
6057001	Niederschlagsgebühr	3.780,27		4.830,30	-4.830,30		
6058004	Mietnebenleistungen	11.354,62	9.600	9.600,00			
6081000	Reinigungsmaterial	2.334,29		2.096,26	-2.096,26		
6089000	übriger sonstiger Materialaufwand	9.092,74		6.392,42	-6.392,42		
6101001	Verpflegungskosten	18.162,43	20.000	19.751,63	248,37		
6161000	Instandh. Gebäude, Außenanl. (Bauunterhaltung)	144.551,67	161.550	142.767,19	18.782,81		
6163000	Instandh. von Einrichtungen und Ausstattungen	9.276,21	7.500	9.992,00	-2.492,00		
6163004	Instandh. v. Einricht.- u. Ausstatt. BWST Soz.amt	1.278,26	4.000	1.289,80	2.710,20		
6165013	Unterhaltung der Kinderspiel- und Bolzplätze	62.785,32	61.000	57.747,79	3.252,21		
6171000	Aufwendungen für Fremdensorgung	481,93		476,25	-476,25		
6173000	Fremdreinigung	115.433,23		128.339,46	-128.339,46		
6179014	EDV-Dienstleistungen	20,96	1.000		1.000,00		
6701000	Mieten, Pachten, Erbbauzinsen	70.558,89	70.146	68.284,05	1.861,95		
6701007	Gestattungsentgelt	7.500,00	7.500	7.500,00			
6730000	Gebühren	19.065,47	2.000	18.970,60	-16.970,60		
6779000	Aufw. für andere Beratungsleistungen		1.500		1.500,00		
6790024	Projekt "Deutsch für den Schulstart"		6.480		6.480,00		
6790026	Sprachförderung		5.100	1.004,90	4.095,10		
6832000	Telefonkosten	2.253,42	2.200	2.195,20	4,80		
6850000	Reisekosten	833,26	1.500	347,18	1.152,82		
6880000	Aufw. für Fort- und Weiterbildung	1.643,47	5.300	1.548,10	3.751,90		
6900002	Grundsteuer, Versicherungen und sonstige Abgaben		25.600		25.600,00		
6909000	Beiträge für sonstige Versicherungen	5.053,25	600	5.163,41	-4.563,41		
6910000	Beitr. Wirtschaftsverb. & Berufsvertr. sonst. Vereinigungen	25,00	26	25,00	1,00		
6993010	Betriebskosten für KFZ	3.992,96	4.000	2.408,26	1.591,74		
6993043	Durchführung von Jugendforen	7,66	600	600,00			
6993044	Familienfreundliche Stadt	7.500,00	7.500	6.648,86	851,14		
6993045	Außersch.Jugendbild.Jugendveran.(freiz.-päd.Ber.)	42.190,28	34.000	41.670,88	-7.670,88		
6993060	Jugendkulturveranst. (in Koop. m.Jugendverbänden)	2.977,97	3.000	828,38	2.171,62		
<b>14</b>	<b>Abschreibungen</b>	<b>196.701,46</b>	<b>219.335</b>	<b>199.635,10</b>	<b>19.699,90</b>		
<b>15</b>	<b>Aufw.f. Zuweisungen und Zuschüsse s.bes.Finanzaufw</b>	<b>5.713.031,33</b>	<b>5.996.679</b>	<b>5.156.465,93</b>	<b>840.213,07</b>		
7119010	Zuschuss an Konfessions-Kindergärten	2.754.102,64	2.790.000	2.221.170,67	568.829,33		
7119011	Zuschuss an Kinderschutzbund	68.364,28	90.000	57.691,93	32.308,07		

## Teilergebnisrechnung Produktbereich 06 Kinder-, Jugend- und Familienhilfe

Stadt Viernheim

Nr.	Bezeichnung	Ergebnis 2014	Fortg. Ansatz + Reste 2015	Ergebnis 2015	Vergl. Ansatz- Ergebnis 2015		
7128020	Zuschuss Grundschulbetreuung	85.042,00	100.000	81.853,00	18.147,00		
7128022	Zuschuss an Jugendgruppen und -verbände	12.760,00	15.000	13.760,00	1.240,00		
7128024	Zuschuss an Lernmobil e.V.	124.620,00	127.800	127.800,00			
7128025	Zuschuss für Betreuungsangebote		50.000	54.839,16	-4.839,16		
7128026	Zusch. f.Ferienspiele u.-freizeiten daheimg.Kinder	12.981,90	13.000	11.146,45	1.853,55		
7128027	Zuschuss an Theatergruppe TAT TiB	1.600,00	1.600	1.600,00			
7128028	Unterhaltungskostenzuschuss a.Pfadfinder St. Georg	1.278,23	1.279	1.278,23	0,77		
7128049	Zuschuss an Ver.Förderb.f.Berufsorientier.Jugendl.	60.000,00	60.000	60.000,00			
7178001	Erstattung Verwaltungs-u.Betriebsaufwand an AWO	1.539.945,73	1.465.000	1.283.965,44	181.034,56		
7178002	Erstattung an AWO f. "Kinderdörfel-Waldgruppe"	128.266,25	100.000	99.090,19	909,81		
7178003	Erst. Verwaltungs- u. Betriebsaufwand an Ev.Kirche	238.074,67	210.000	200.796,83	9.203,17		
7178005	Weiterg.Zuw.Land f.letztes Kinderg.jahr (Bam.Pr.)	311.700,00	308.000	322.300,00	-14.300,00		
7178009	Anteilsfinanz. Instandhalt.maßn. Konfess. Kinderg.	8.268,72	135.000	58.803,67	76.196,33		
7178010	Kostenerstattung an auswärtige Kindertagesstätten		15.000		15.000,00		
7178011	Erstatt. Verwalt.-u.Betriebsaufw. an AWO f. Krippe	174.370,81	270.000	285.921,26	-15.921,26		
7178012	Erstatt. Verwalt.-u.Betriebsaufw. an AWO f. Hort	88.994,81	140.000	174.498,60	-34.498,60		
7178013	Erstatt. Verw.-u.Betr.aufw. an Ev.Kirche f.Krippe	102.661,29	105.000	99.950,50	5.049,50		
<b>16</b>	<b>Steueraufw.einschl.Aufw.a.ges.Uml.verpfl.</b>						
<b>17</b>	<b>Transferaufwendungen</b>						
<b>18</b>	<b>Sonstige ordentliche Aufwendungen</b>	<b>359,51</b>		<b>359,51</b>	<b>-359,51</b>		
7020000	Grundsteuer	359,51		359,51	-359,51		
<b>19</b>	<b>Summe der ordentlichen Aufwendungen (Pos. 11 - 18)</b>	<b>7.786.121,46</b>	<b>8.163.143</b>	<b>7.143.787,41</b>	<b>1.019.355,59</b>		
<b>20</b>	<b>Verwaltungsergebnis (Pos. 10 ./ . Ps. 19)</b>	<b>6.653.328,70</b>	<b>7.356.998</b>	<b>6.237.127,67</b>	<b>1.119.870,33</b>		
<b>21</b>	<b>Finanzerträge</b>						
<b>22</b>	<b>Zinsen und ähnliche Aufwendungen</b>						
<b>23</b>	<b>Finanzergebnis (Pos. 21 - Pos. 22)</b>						
<b>24</b>	<b>Ordentliches Ergebnis (Pos. 20 + Pos. 23)</b>	<b>6.653.328,70</b>	<b>7.356.998</b>	<b>6.237.127,67</b>	<b>1.119.870,33</b>		
<b>25</b>	<b>Außerordentliche Erträge</b>	<b>-200,00</b>		<b>-499,00</b>	<b>499,00</b>		
5901100	Spenden	-200,00					
5912000	Ertr. aus der Veräuß.v. Vermögensgegenst.üb.410 €			-499,00	499,00		
<b>26</b>	<b>Außerordentliche Aufwendungen</b>	<b>3.758,00</b>					
7911000	außerplanmäß. Abschr. auf Sachanlagen	3.758,00					
<b>27</b>	<b>Außerordentliches Ergebnis (Pos. 25 ./ . Pos. 26)</b>	<b>3.558,00</b>		<b>-499,00</b>	<b>499,00</b>		
<b>28</b>	<b>Jahresergebnis vor intern.Leistungsbez.</b>	<b>6.656.886,70</b>	<b>7.356.998</b>	<b>6.236.628,67</b>	<b>1.120.369,33</b>		
<b>29</b>	<b>Erträge der internen Leistungsbeziehungen</b>						
<b>30</b>	<b>Aufwendungen der internen Leistungsbeziehungen</b>			<b>1.894,00</b>	<b>-1.894,00</b>		
9001001	Mieten (Bürgerhaus)			1.894,00	-1.894,00		
<b>31</b>	<b>Saldo der internen Leistungsbeziehungen</b>			<b>1.894,00</b>	<b>-1.894,00</b>		

**Teilergebnisrechnung Produktbereich 06 Kinder-, Jugend- und Familienhilfe**

Stadt Viernheim

Nr.	Bezeichnung	Ergebnis 2014	Fortg. Ansatz + Reste 2015	Ergebnis 2015	Vergl. Ansatz- Ergebnis 2015		
<b>32</b>	<b>Jahresergebnis nach internen Leistungsbeziehungen</b>	<b>6.656.886,70</b>	<b>7.356.998</b>	<b>6.238.522,67</b>	<b>1.118.475,33</b>		
<b>50</b>	<b>Ergebnisverwendung</b>						
51	Zuführung zur Rücklage						
52	Auflösung aus der Rücklage						
<b>59</b>	<b>Jahresergebnis nach Verwendung</b>	<b>6.656.886,70</b>	<b>7.356.998</b>	<b>6.238.522,67</b>	<b>1.118.475,33</b>		

2015

**Teilergebnisrechnung Produkt 06.3621.01 Außerschulische Jugendarbeit**

Stadt Viernheim

Nr.	Bezeichnung	Ergebnis 2014	Fortg. Ansatz + Reste 2015	Ergebnis 2015	Vergl. Ansatz- Ergebnis 2015		
01	Privatrechtliche Leistungsentgelte						
02	Öffentlich-rechtliche Leistungsentgelte						
03	Kostenersatzleistungen und -erstattungen						
04	Bestandsveränderungen und andere akt. Eigenleistg.						
05	Steuern steuerähnl. Ertr.einschl.Ertr.aus ges.Uml.						
06	Erträge aus Transferleistungen						
07	Ertr.a.Zuweisgn.u.Zusch.f.lfd.Zwecke u.allg.Uml.						
08	Ertr.a.Aufl.v.Sonderp.a.Inv.zuw.-zusch.u.-Beitr.						
09	Sonstige ordentliche Erträge						
10	Summe der ordentlichen Erträge (Pos. 1 - 9)						
11	Personalaufwendungen						
12	Versorgungsaufwendungen						
13	Aufwendungen für Sach- und Dienstleistungen						
14	Abschreibungen						
15	Aufw.f. Zuweisungen und Zuschüsse s.bes.Finanzaufw	85.042,00	100.000	81.853,00	18.147,00		
7128020	Zuschuss Grundschulbetreuung	85.042,00	100.000	81.853,00	18.147,00		
16	Steueraufw.einschl.Aufw.a.ges.Uml.verpfl.						
17	Transferaufwendungen						
18	Sonstige ordentliche Aufwendungen						
19	Summe der ordentlichen Aufwendungen (Pos. 11 - 18)	85.042,00	100.000	81.853,00	18.147,00		
20	Verwaltungsergebnis (Pos. 10 ./ . Ps. 19)	85.042,00	100.000	81.853,00	18.147,00		
21	Finanzerträge						
22	Zinsen und ähnliche Aufwendungen						
23	Finanzergebnis (Pos. 21 - Pos. 22)						
24	Ordentliches Ergebnis (Pos. 20 + Pos. 23)	85.042,00	100.000	81.853,00	18.147,00		
25	Außerordentliche Erträge						
26	Außerordentliche Aufwendungen						
27	Außerordentliches Ergebnis (Pos. 25 ./ . Pos. 26)						
28	Jahresergebnis vor intern.Leistungsbez.	85.042,00	100.000	81.853,00	18.147,00		
29	Erträge der internen Leistungsbeziehungen						
30	Aufwendungen der internen Leistungsbeziehungen						
31	Saldo der internen Leistungsbeziehungen						

**Teilergebnisrechnung Produkt 06.3621.01 Außerschulische Jugendarbeit**

Stadt Viernheim

Nr.	Bezeichnung	Ergebnis 2014	Fortg. Ansatz + Reste 2015	Ergebnis 2015	Vergl. Ansatz- Ergebnis 2015		
<b>32</b>	<b>Jahresergebnis nach internen Leistungsbeziehungen</b>	<b>85.042,00</b>	<b>100.000</b>	<b>81.853,00</b>	<b>18.147,00</b>		
<b>50</b>	<b>Ergebnisverwendung</b>						
51	Zuführung zur Rücklage						
52	Auflösung aus der Rücklage						
<b>59</b>	<b>Jahresergebnis nach Verwendung</b>	<b>85.042,00</b>	<b>100.000</b>	<b>81.853,00</b>	<b>18.147,00</b>		

## Teilergebnisrechnung Produkt 06.3625.01 Sonstige Jugendarbeit

Stadt Viernheim

Nr.	Bezeichnung	Ergebnis 2014	Fortg. Ansatz + Reste 2015	Ergebnis 2015	Vergl. Ansatz- Ergebnis 2015		
<b>01</b>	<b>Privatrechtliche Leistungsentgelte</b>						
<b>02</b>	<b>Öffentlich-rechtliche Leistungsentgelte</b>						
<b>03</b>	<b>Kostensatzleistungen und -erstattungen</b>	<b>-22.355,00</b>	<b>-3.000</b>	<b>-18.528,00</b>	<b>15.528,00</b>		
5490008	Einnahme aus Teilnahmebeiträge für Fahrten	-22.355,00	-3.000	-18.528,00	15.528,00		
<b>04</b>	<b>Bestandsveränderungen und andere akt. Eigenleistg.</b>						
<b>05</b>	<b>Steuern steuerähnl. Ertr.einschl.Ertr.aus ges.Uml.</b>						
<b>06</b>	<b>Erträge aus Transferleistungen</b>						
<b>07</b>	<b>Ertr.a.Zuweisgn.u.Zusch.f.lfd.Zwecke u.allg.Uml.</b>	<b>-207.000,06</b>	<b>-257.000</b>	<b>-261.839,22</b>	<b>4.839,22</b>		
5410302	Zuweisung vom Land für Ganztagesprogramm nach Maß	-207.000,06	-207.000	-207.000,06	0,06		
5410306	Zuweisung Kreis f. integrierte Konzepte		-50.000	-54.839,16	4.839,16		
<b>08</b>	<b>Ertr.a.Aufl.v.Sonderp.a.Inv.zuw.-zusch.u.-Beitr.</b>						
<b>09</b>	<b>Sonstige ordentliche Erträge</b>	<b>-1.359,36</b>	<b>-550</b>	<b>-414,62</b>	<b>-135,38</b>		
5300126	Mieteinnahmen	-632,20	-50	-24,00	-26,00		
5303000	Nebenerlöse aus Veranstaltungen	-727,16	-500	-336,62	-163,38		
5380004	Ertrag aus Entnahme Beihilferückstellungen			-54,00	54,00		
<b>10</b>	<b>Summe der ordentlichen Erträge (Pos. 1 - 9)</b>	<b>-230.714,42</b>	<b>-260.550</b>	<b>-280.781,84</b>	<b>20.231,84</b>		
<b>11</b>	<b>Personalaufwendungen</b>	<b>615.613,71</b>	<b>644.955</b>	<b>564.862,79</b>	<b>80.092,21</b>		
6201000	Entg. für geleist. Arbeitszeit (einschl. Zulagen)	247.841,85	285.525	229.831,18	55.693,82		
6290008	Entgelt an Mitarbeiter	23.487,50	25.000	21.047,00	3.953,00		
6290009	Ganztagesprogramm nach Maß	206.389,81	207.000	201.967,07	5.032,93		
6301000	Dienst-, Amtsbezüge einschl. tarifl. Zulagen	43.172,14	44.200	43.410,36	789,64		
6401000	AG-Anteil zur Sozialvers. Entgeltbereich	71.850,92	56.160	44.727,13	11.432,87		
6470000	Zukunftssicherung/Zusatzversorg. Entgeltbereich	21.465,14	24.020	19.848,85	4.171,15		
6490100	Beihilfen Bezügebereich	1.249,35	2.900	3.651,20	-751,20		
6491000	Beihilfen Entgeltbereich		150		150,00		
6550000	Aufwendungen für Dienstjubiläen u.ä.	157,00		380,00	-380,00		
<b>12</b>	<b>Versorgungsaufwendungen</b>	<b>27.100,54</b>	<b>26.736</b>	<b>19.284,93</b>	<b>7.451,07</b>		
6450100	Aufw. an Versorgungskassen Beamte	7.028,54	8.525	8.016,93	508,07		
6460100	Zuführung zu Pensionsrückstellungen	15.530,00	14.294	11.268,00	3.026,00		
6461000	Zuführung zu Beihilferückstellungen	4.542,00	3.917		3.917,00		
<b>13</b>	<b>Aufwendungen für Sach- und Dienstleistungen</b>	<b>66.178,26</b>	<b>60.771</b>	<b>58.914,99</b>	<b>1.856,01</b>		
6010101	Geschäftsausgaben	457,60	1.601	1.241,87	359,13		
6050001	Energie, Wasser, Abwasser BWST Kämmereiamt		2.000		2.000,00		
6051000	Strom	217,70		235,73	-235,73		
6053000	Fernwärme	505,95		285,34	-285,34		
6056000	Wasser	66,50		46,16	-46,16		
6057000	Abwasser	33,31		21,45	-21,45		
6057001	Niederschlagsgebühr	36,99		47,12	-47,12		
6161000	Instandh. Gebäude, Außenanl. (Bauunterhaltung)		50		50,00		
6163000	Instandh. von Einrichtungen und Ausstattungen	1.618,08	1.000	599,87	400,13		

**Teilergebnisrechnung Produkt 06.3625.01 Sonstige Jugendarbeit**

Stadt Viernheim

Nr.	Bezeichnung	Ergebnis 2014	Fortg. Ansatz + Reste 2015	Ergebnis 2015	Vergl. Ansatz- Ergebnis 2015		
6171000	Aufwendungen für Fremdensorgung	5,69					
6173000	Fremdreinigung	415,68		426,48	-426,48		
6701000	Mieten, Pachten, Erbbauzinsen	2.274,84	1.894		1.894,00		
6730000	Gebühren	1.007,52	2.000	865,53	1.134,47		
6832000	Telefonkosten	1.757,07	1.200	1.679,39	-479,39		
6850000	Reisekosten	49,50	500	265,01	234,99		
6880000	Aufw. für Fort- und Weiterbildung	576,00	800	557,70	242,30		
6909000	Beiträge für sonstige Versicherungen	461,96	600	461,96	138,04		
6910000	Beitr. Wirtschaftsverb. & Berufsvertr., sonst. Vereinigungen	25,00	26	25,00	1,00		
6993010	Betriebskosten für KFZ	3.992,96	4.000	2.408,26	1.591,74		
6993043	Durchführung von Jugendforen	7,66	600	600,00			
6993044	Familienfreundliche Stadt	7.500,00	7.500	6.648,86	851,14		
6993045	Außersch.Jugendbild.Jugendveran.(freiz.-päd.Ber.)	42.190,28	34.000	41.670,88	-7.670,88		
6993060	Jugendkulturveranst. (in Koop. m.Jugendverbänden)	2.977,97	3.000	828,38	2.171,62		
<b>14</b>	<b>Abschreibungen</b>	<b>1.214,99</b>	<b>2.877</b>	<b>1.274,00</b>	<b>1.603,00</b>		
<b>15</b>	<b>Aufw.f. Zuweisungen und Zuschüsse s.bes.Finanzaufw</b>	<b>211.961,90</b>	<b>267.400</b>	<b>269.145,61</b>	<b>-1.745,61</b>		
7128022	Zuschuss an Jugendgruppen und -verbände	12.760,00	15.000	13.760,00	1.240,00		
7128024	Zuschuss an Lernmobil e.V.	124.620,00	127.800	127.800,00			
7128025	Zuschuss für Betreuungsangebote		50.000	54.839,16	-4.839,16		
7128026	Zusch. f.Ferienspiele u.-freizeiten daheimg.Kinder	12.981,90	13.000	11.146,45	1.853,55		
7128027	Zuschuss an Theatergruppe TAT TiB	1.600,00	1.600	1.600,00			
7128049	Zuschuss an Ver.Förderb.f.Berufsorientier.Jugendl.	60.000,00	60.000	60.000,00			
<b>16</b>	<b>Steueraufw.einschl.Aufw.a.ges.Uml.verpfl.</b>						
<b>17</b>	<b>Transferaufwendungen</b>						
<b>18</b>	<b>Sonstige ordentliche Aufwendungen</b>						
<b>19</b>	<b>Summe der ordentlichen Aufwendungen (Pos. 11 - 18)</b>	<b>922.069,40</b>	<b>1.002.739</b>	<b>913.482,32</b>	<b>89.256,68</b>		
<b>20</b>	<b>Verwaltungsergebnis (Pos. 10 ./ . Pos. 19)</b>	<b>691.354,98</b>	<b>742.189</b>	<b>632.700,48</b>	<b>109.488,52</b>		
<b>21</b>	<b>Finanzerträge</b>						
<b>22</b>	<b>Zinsen und ähnliche Aufwendungen</b>						
<b>23</b>	<b>Finanzergebnis (Pos. 21 - Pos. 22)</b>						
<b>24</b>	<b>Ordentliches Ergebnis (Pos. 20 + Pos. 23)</b>	<b>691.354,98</b>	<b>742.189</b>	<b>632.700,48</b>	<b>109.488,52</b>		
<b>25</b>	<b>Außerordentliche Erträge</b>						
<b>26</b>	<b>Außerordentliche Aufwendungen</b>	<b>4,00</b>					
7911000	außerplanmäß. Abschr. auf Sachanlagen	4,00					
<b>27</b>	<b>Außerordentliches Ergebnis (Pos. 25 ./ . Pos. 26)</b>	<b>4,00</b>					
<b>28</b>	<b>Jahresergebnis vor intern.Leistungsbez.</b>	<b>691.358,98</b>	<b>742.189</b>	<b>632.700,48</b>	<b>109.488,52</b>		
<b>29</b>	<b>Erträge der internen Leistungsbeziehungen</b>						
<b>30</b>	<b>Aufwendungen der internen Leistungsbeziehungen</b>			<b>1.894,00</b>	<b>-1.894,00</b>		

**Teilergebnisrechnung Produkt 06.3625.01 Sonstige Jugendarbeit**

Stadt Viernheim

Nr.	Bezeichnung	Ergebnis 2014	Fortg. Ansatz + Reste 2015	Ergebnis 2015	Vergl. Ansatz- Ergebnis 2015		
9001001	Mieten (Bürgerhaus)			1.894,00	-1.894,00		
<b>31</b>	<b>Saldo der internen Leistungsbeziehungen</b>			<b>1.894,00</b>	<b>-1.894,00</b>		
<b>32</b>	<b>Jahresergebnis nach internen Leistungsbeziehungen</b>	<b>691.358,98</b>	<b>742.189</b>	<b>634.594,48</b>	<b>107.594,52</b>		
<b>50</b>	<b>Ergebnisverwendung</b>						
51	Zuführung zur Rücklage						
52	Auflösung aus der Rücklage						
<b>59</b>	<b>Jahresergebnis nach Verwendung</b>	<b>691.358,98</b>	<b>742.189</b>	<b>634.594,48</b>	<b>107.594,52</b>		



## Teilergebnisrechnung Produkt 06.3625.02 Sonstige Jugendarbeit "DPSG"

Stadt Viernheim

Nr.	Bezeichnung	Ergebnis 2014	Fortg. Ansatz + Reste 2015	Ergebnis 2015	Vergl. Ansatz- Ergebnis 2015		
01	<b>Privatrechtliche Leistungsentgelte</b>						
02	<b>Öffentlich-rechtliche Leistungsentgelte</b>						
03	<b>Kostenersatzleistungen und -erstattungen</b>						
04	<b>Bestandsveränderungen und andere akt. Eigenleistg.</b>						
05	<b>Steuern steuerähnl. Ertr.einschl.Ertr.aus ges.Uml.</b>						
06	<b>Erträge aus Transferleistungen</b>						
07	<b>Ertr.a.Zuweisgn.u.Zusch.f.lfd.Zwecke u.allg.Uml.</b>						
08	<b>Ertr.a.Aufl.v.Sonderp.a.Inv.zuw.-zusch.u.-Beitr.</b>						
09	<b>Sonstige ordentliche Erträge</b>	-1.952,97	-1.200	-1.900,20	700,20		
5399004	Ersätze	-1.952,97	-1.200	-1.900,20	700,20		
10	<b>Summe der ordentlichen Erträge (Pos. 1 - 9)</b>	-1.952,97	-1.200	-1.900,20	700,20		
11	<b>Personalaufwendungen</b>						
12	<b>Versorgungsaufwendungen</b>						
13	<b>Aufwendungen für Sach- und Dienstleistungen</b>	5.451,56	8.300	8.312,39	-12,39		
6050001	Energie, Wasser, Abwasser BWST Kämmereiamt		5.000		5.000,00		
6051000	Strom	388,49		666,79	-666,79		
6053000	Fernwärme	4.409,29		3.476,80	-3.476,80		
6161000	Instandh. Gebäude, Außenanl. (Bauunterhaltung)		2.500	3.503,90	-1.003,90		
6730000	Gebühren	180,00		180,00	-180,00		
6900002	Grundsteuer, Versicherungen und sonstige Abgaben		800		800,00		
6909000	Beiträge für sonstige Versicherungen	473,78		484,90	-484,90		
14	<b>Abschreibungen</b>						
15	<b>Aufw.f. Zuweisungen und Zuschüsse s.bes.Finanzaufw</b>	1.278,23	1.279	1.278,23	0,77		
7128028	Unterhaltungskostenzuschuss a.Pfadfinder St. Georg	1.278,23	1.279	1.278,23	0,77		
16	<b>Steueraufw.einschl.Aufw.a.ges.Uml.verpfl.</b>						
17	<b>Transferaufwendungen</b>						
18	<b>Sonstige ordentliche Aufwendungen</b>						
19	<b>Summe der ordentlichen Aufwendungen (Pos. 11 - 18)</b>	6.729,79	9.579	9.590,62	-11,62		
20	<b>Verwaltungsergebnis (Pos. 10 ./ . Ps. 19)</b>	4.776,82	8.379	7.690,42	688,58		
21	<b>Finanzerträge</b>						
22	<b>Zinsen und ähnliche Aufwendungen</b>						
23	<b>Finanzergebnis (Pos. 21 - Pos. 22)</b>						
24	<b>Ordentliches Ergebnis (Pos. 20 + Pos. 23)</b>	4.776,82	8.379	7.690,42	688,58		
25	<b>Außerordentliche Erträge</b>						

**Teilergebnisrechnung Produkt 06.3625.02 Sonstige Jugendarbeit "DPSG"**

Stadt Viernheim

Nr.	Bezeichnung	Ergebnis 2014	Fortg. Ansatz + Reste 2015	Ergebnis 2015	Vergl. Ansatz- Ergebnis 2015		
<b>26</b>	<b>Außerordentliche Aufwendungen</b>						
<b>27</b>	<b>Außerordentliches Ergebnis (Pos. 25 ./ . Pos. 26)</b>						
<b>28</b>	<b>Jahresergebnis vor intern.LLeistungsbez.</b>	<b>4.776,82</b>	<b>8.379</b>	<b>7.690,42</b>	<b>688,58</b>		
<b>29</b>	<b>Erträge der internen Leistungsbeziehungen</b>						
<b>30</b>	<b>Aufwendungen der internen Leistungsbeziehungen</b>						
<b>31</b>	<b>Saldo der internen Leistungsbeziehungen</b>						
<b>32</b>	<b>Jahresergebnis nach internen Leistungsbeziehungen</b>	<b>4.776,82</b>	<b>8.379</b>	<b>7.690,42</b>	<b>688,58</b>		
<b>50</b>	<b>Ergebnisverwendung</b>						
51	Zuführung zur Rücklage						
52	Auflösung aus der Rücklage						
<b>59</b>	<b>Jahresergebnis nach Verwendung</b>	<b>4.776,82</b>	<b>8.379</b>	<b>7.690,42</b>	<b>688,58</b>		

## Teilergebnisrechnung Produkt 06.3650.01 Kindertagesstätte "Pirmasenser Str. 8"

Stadt Viernheim

Nr.	Bezeichnung	Ergebnis 2014	Fortg. Ansatz + Reste 2015	Ergebnis 2015	Vergl. Ansatz- Ergebnis 2015		
<b>01</b>	<b>Privatrechtliche Leistungsentgelte</b>						
<b>02</b>	<b>Öffentlich-rechtliche Leistungsentgelte</b>						
<b>03</b>	<b>Kostensatzleistungen und -erstattungen</b>						
<b>04</b>	<b>Bestandsveränderungen und andere akt. Eigenleistg.</b>						
<b>05</b>	<b>Steuern steuerähnl. Ertr.einschl.Ertr.aus ges.Uml.</b>						
<b>06</b>	<b>Erträge aus Transferleistungen</b>						
<b>07</b>	<b>Ertr.a.Zuweisgn.u.Zusch.f.lfd.Zwecke u.allg.Uml.</b>	<b>-26.996,23</b>	<b>-25.000</b>	<b>-24.700,00</b>	<b>-300,00</b>		
5410300	Sonstige Zuweisungen des Landes	-5.896,23					
5421003	Zuw. Land-Bambiniprogramm letztes Kindergartenjahr	-21.100,00	-25.000	-24.700,00	-300,00		
<b>08</b>	<b>Ertr.a.Aufv.v.Sonderp.a.Inv.zuw.-zusch.u.-Beitr.</b>						
<b>09</b>	<b>Sonstige ordentliche Erträge</b>	<b>-19.718,18</b>					
5399004	Ersätze	-19.718,18					
<b>10</b>	<b>Summe der ordentlichen Erträge (Pos. 1 - 9)</b>	<b>-46.714,41</b>	<b>-25.000</b>	<b>-24.700,00</b>	<b>-300,00</b>		
<b>11</b>	<b>Personalaufwendungen</b>						
<b>12</b>	<b>Versorgungsaufwendungen</b>						
<b>13</b>	<b>Aufwendungen für Sach- und Dienstleistungen</b>	<b>32.674,57</b>	<b>40.280</b>	<b>41.856,44</b>	<b>-1.576,44</b>		
6050001	Energie, Wasser, Abwasser BWST Kämmereiamt		28.000		28.000,00		
6051000	Strom	3.957,15		4.321,91	-4.321,91		
6053000	Fernwärme	6.888,77		4.896,95	-4.896,95		
6056000	Wasser	497,78		512,97	-512,97		
6057000	Abwasser	350,00		419,35	-419,35		
6057001	Niederschlagsgebühr	428,40		547,90	-547,90		
6089000	übriger sonstiger Materialaufwand	932,08		578,45	-578,45		
6161000	Instandh. Gebäude, Außenanl. (Bauunterhaltung)	2.582,41	8.000	7.779,95	220,05		
6163000	Instandh. von Einrichtungen und Ausstattungen	32,10	500	94,45	405,55		
6171000	Aufwendungen für Fremdensorgung	71,16		65,69	-65,69		
6173000	Fremdreinigung	14.746,07		20.442,32	-20.442,32		
6730000	Gebühren	1.854,00		1.854,00	-1.854,00		
6790024	Projekt "Deutsch für den Schulstart"		1.080		1.080,00		
6900002	Grundsteuer, Versicherungen und sonstige Abgaben		2.700		2.700,00		
6909000	Beiträge für sonstige Versicherungen	334,65		342,50	-342,50		
<b>14</b>	<b>Abschreibungen</b>	<b>14.400,70</b>	<b>12.506</b>	<b>14.388,00</b>	<b>-1.882,00</b>		
<b>15</b>	<b>Aufw.f. Zuweisungen und Zuschüsse s.bes.Finanzaufw</b>	<b>429.355,15</b>	<b>435.000</b>	<b>383.327,79</b>	<b>51.672,21</b>		
7178001	Erstattung Verwaltungs-u.Betriebsaufwand an AWO	328.176,20	325.000	249.121,61	75.878,39		
7178005	Weiterg.Zuw.Land f.letztes Kinderg.jahr (Bam.Pr.)	21.100,00	25.000	24.700,00	300,00		
7178011	Erstatt. Verwalt.-u.Betriebsaufw. an AWO f. Krippe	80.078,95	85.000	109.506,18	-24.506,18		
<b>16</b>	<b>Steueraufw.einschl.Aufw.a.ges.Uml.verpfl.</b>						
<b>17</b>	<b>Transferaufwendungen</b>						

**Teilergebnisrechnung Produkt 06.3650.01 Kindertagesstätte "Pirmasenser Str. 8"**

Stadt Viernheim

Nr.	Bezeichnung	Ergebnis 2014	Fortg. Ansatz + Reste 2015	Ergebnis 2015	Vergl. Ansatz- Ergebnis 2015		
18	<b>Sonstige ordentliche Aufwendungen</b>						
19	<b>Summe der ordentlichen Aufwendungen (Pos. 11 - 18)</b>	476.430,42	487.786	439.572,23	48.213,77		
20	<b>Verwaltungsergebnis (Pos. 10 ./ . Ps. 19)</b>	429.716,01	462.786	414.872,23	47.913,77		
21	<b>Finanzerträge</b>						
22	<b>Zinsen und ähnliche Aufwendungen</b>						
23	<b>Finanzergebnis (Pos. 21 - Pos. 22)</b>						
24	<b>Ordentliches Ergebnis (Pos. 20 + Pos. 23)</b>	429.716,01	462.786	414.872,23	47.913,77		
25	<b>Außerordentliche Erträge</b>						
26	<b>Außerordentliche Aufwendungen</b>	361,00					
7911000	außerplanmäß. Abschr. auf Sachanlagen	361,00					
27	<b>Außerordentliches Ergebnis (Pos. 25 ./ . Pos. 26)</b>	361,00					
28	<b>Jahresergebnis vor intern.Leistungsbez.</b>	430.077,01	462.786	414.872,23	47.913,77		
29	<b>Erträge der internen Leistungsbeziehungen</b>						
30	<b>Aufwendungen der internen Leistungsbeziehungen</b>						
31	<b>Saldo der internen Leistungsbeziehungen</b>						
32	<b>Jahresergebnis nach internen Leistungsbeziehungen</b>	430.077,01	462.786	414.872,23	47.913,77		
50	<b>Ergebnisverwendung</b>						
51	Zuführung zur Rücklage						
52	Auflösung aus der Rücklage						
59	<b>Jahresergebnis nach Verwendung</b>	430.077,01	462.786	414.872,23	47.913,77		

## Teilergebnisrechnung Produkt 06.3650.02 Kindergarten und -hort "Kirschenstr. 79"

Stadt Viernheim

Nr.	Bezeichnung	Ergebnis 2014	Fortg. Ansatz + Reste 2015	Ergebnis 2015	Vergl. Ansatz- Ergebnis 2015		
<b>01</b>	<b>Privatrechtliche Leistungsentgelte</b>						
<b>02</b>	<b>Öffentlich-rechtliche Leistungsentgelte</b>						
<b>03</b>	<b>Kostenersatzleistungen und -erstattungen</b>						
<b>04</b>	<b>Bestandsveränderungen und andere akt. Eigenleistg.</b>						
<b>05</b>	<b>Steuern steuerähnl. Ertr.einschl.Ertr.aus ges.Uml.</b>						
<b>06</b>	<b>Erträge aus Transferleistungen</b>						
<b>07</b>	<b>Ertr.a.Zuweisgn.u.Zusch.f.frd.Zwecke u.allg.Uml.</b>	<b>-39.227,05</b>	<b>-34.000</b>	<b>-32.300,00</b>	<b>-1.700,00</b>		
5410300	Sonstige Zuweisungen des Landes	-9.827,05					
5421003	Zuw. Land-Bambiniprogramm letztes Kindergartenjahr	-29.400,00	-34.000	-32.300,00	-1.700,00		
<b>08</b>	<b>Ertr.a.Aufl.v.Sonderp.a.Inv.zuw.-zusch.u.-Beitr.</b>	<b>-916,00</b>		<b>-917,00</b>	<b>917,00</b>		
<b>09</b>	<b>Sonstige ordentliche Erträge</b>	<b>-20.370,43</b>					
5399004	Ersätze	-20.370,43					
<b>10</b>	<b>Summe der ordentlichen Erträge (Pos. 1 - 9)</b>	<b>-60.513,48</b>	<b>-34.000</b>	<b>-33.217,00</b>	<b>-783,00</b>		
<b>11</b>	<b>Personalaufwendungen</b>						
<b>12</b>	<b>Versorgungsaufwendungen</b>						
<b>13</b>	<b>Aufwendungen für Sach- und Dienstleistungen</b>	<b>70.927,98</b>	<b>86.580</b>	<b>60.560,50</b>	<b>26.019,50</b>		
6050001	Energie, Wasser, Abwasser BWST Kämmereiamt		50.000		50.000,00		
6051000	Strom	7.588,38		6.773,10	-6.773,10		
6053000	Fernwärme	9.736,00		7.183,12	-7.183,12		
6056000	Wasser	661,19		739,28	-739,28		
6057000	Abwasser	480,00		612,15	-612,15		
6057001	Niederschlagsgebühr	474,48		610,38	-610,38		
6089000	übriger sonstiger Materialaufwand	2.020,72		1.125,21	-1.125,21		
6161000	Instandh. Gebäude, Außenanl. (Bauunterhaltung)	20.308,23	33.000	11.557,03	21.442,97		
6163000	Instandh. von Einrichtungen und Ausstattungen	241,51	500	1.236,12	-736,12		
6171000	Aufwendungen für Fremdensorgung	71,16		65,69	-65,69		
6173000	Fremdreinigung	27.826,06		29.131,50	-29.131,50		
6730000	Gebühren	1.236,00		1.236,00	-1.236,00		
6790024	Projekt "Deutsch für den Schulstart"		1.080		1.080,00		
6900002	Grundsteuer, Versicherungen und sonstige Abgaben		2.000		2.000,00		
6909000	Beiträge für sonstige Versicherungen	284,25		290,92	-290,92		
<b>14</b>	<b>Abschreibungen</b>	<b>19.705,47</b>	<b>15.988</b>	<b>21.356,76</b>	<b>-5.368,76</b>		
<b>15</b>	<b>Aufw.f. Zuweisungen und Zuschüsse s.bes.Finanzaufw</b>	<b>568.649,92</b>	<b>579.000</b>	<b>543.158,82</b>	<b>35.841,18</b>		
7178001	Erstattung Verwaltungs-u.Betriebsaufwand an AWO	450.255,11	405.000	335.160,22	69.839,78		
7178005	Weiterg.Zuw.Land f.letztes Kinderg.jahr (Bam.Pr.)	29.400,00	34.000	33.500,00	500,00		
7178012	Erstatt. Verwalt.-u.Betriebsaufw. an AWO f. Hort	88.994,81	140.000	174.498,60	-34.498,60		
<b>16</b>	<b>Steueraufw.einschl.Aufw.a.ges.Uml.verpfl.</b>						
<b>17</b>	<b>Transferaufwendungen</b>						

**Teilergebnisrechnung Produkt 06.3650.02 Kindergarten und -hort "Kirschenstr. 79"**

Stadt Viernheim

Nr.	Bezeichnung	Ergebnis 2014	Fortg. Ansatz + Reste 2015	Ergebnis 2015	Vergl. Ansatz- Ergebnis 2015		
<b>18</b>	<b>Sonstige ordentliche Aufwendungen</b>	<b>186,17</b>		<b>186,17</b>	<b>-186,17</b>		
7020000	Grundsteuer	186,17		186,17	-186,17		
<b>19</b>	<b>Summe der ordentlichen Aufwendungen (Pos. 11 - 18)</b>	<b>659.469,54</b>	<b>681.568</b>	<b>625.262,25</b>	<b>56.305,75</b>		
<b>20</b>	<b>Verwaltungsergebnis (Pos. 10 ./ . Ps. 19)</b>	<b>598.956,06</b>	<b>647.568</b>	<b>592.045,25</b>	<b>55.522,75</b>		
<b>21</b>	<b>Finanzerträge</b>						
<b>22</b>	<b>Zinsen und ähnliche Aufwendungen</b>						
<b>23</b>	<b>Finanzergebnis (Pos. 21 - Pos. 22)</b>						
<b>24</b>	<b>Ordentliches Ergebnis (Pos. 20 + Pos. 23)</b>	<b>598.956,06</b>	<b>647.568</b>	<b>592.045,25</b>	<b>55.522,75</b>		
<b>25</b>	<b>Außerordentliche Erträge</b>						
<b>26</b>	<b>Außerordentliche Aufwendungen</b>	<b>170,00</b>					
7911000	außerplanmäß. Abschr. auf Sachanlagen	170,00					
<b>27</b>	<b>Außerordentliches Ergebnis (Pos. 25 ./ . Pos. 26)</b>	<b>170,00</b>					
<b>28</b>	<b>Jahresergebnis vor intern.Leistungsbez.</b>	<b>599.126,06</b>	<b>647.568</b>	<b>592.045,25</b>	<b>55.522,75</b>		
<b>29</b>	<b>Erträge der internen Leistungsbeziehungen</b>						
<b>30</b>	<b>Aufwendungen der internen Leistungsbeziehungen</b>						
<b>31</b>	<b>Saldo der internen Leistungsbeziehungen</b>						
<b>32</b>	<b>Jahresergebnis nach internen Leistungsbeziehungen</b>	<b>599.126,06</b>	<b>647.568</b>	<b>592.045,25</b>	<b>55.522,75</b>		
<b>50</b>	<b>Ergebnisverwendung</b>						
51	Zuführung zur Rücklage						
52	Auflösung aus der Rücklage						
<b>59</b>	<b>Jahresergebnis nach Verwendung</b>	<b>599.126,06</b>	<b>647.568</b>	<b>592.045,25</b>	<b>55.522,75</b>		

**Teilergebnisrechnung Produkt 06.3650.03 Kindergarten und -hort "Am Kapellenberg"**

Stadt Viernheim

Nr.	Bezeichnung	Ergebnis 2014	Fortg. Ansatz + Reste 2015	Ergebnis 2015	Vergl. Ansatz- Ergebnis 2015		
<b>01</b>	<b>Privatrechtliche Leistungsentgelte</b>						
<b>02</b>	<b>Öffentlich-rechtliche Leistungsentgelte</b>						
<b>03</b>	<b>Kostenersatzleistungen und -erstattungen</b>						
<b>04</b>	<b>Bestandsveränderungen und andere akt. Eigenleistg.</b>						
<b>05</b>	<b>Steuern steuerähnl. Ertr.einschl.Ertr.aus ges.Uml.</b>						
<b>06</b>	<b>Erträge aus Transferleistungen</b>						
<b>07</b>	<b>Ertr.a.Zuweisgn.u.Zusch.f.lfd.Zwecke u.allg.Uml.</b>	<b>-33.900,00</b>	<b>-37.000</b>	<b>-37.600,00</b>	<b>600,00</b>		
5421003	Zuw. Land-Bambiniprogramm letztes Kindergartenjahr	-33.900,00	-37.000	-37.600,00	600,00		
<b>08</b>	<b>Ertr.a.Aufl.v.Sonderp.a.Inv.zuw.-zusch.u.-Beitr.</b>	<b>-1.364,00</b>		<b>-1.363,00</b>	<b>1.363,00</b>		
<b>09</b>	<b>Sonstige ordentliche Erträge</b>	<b>-19.979,50</b>	<b>-375</b>	<b>-373,24</b>	<b>-1,76</b>		
5300125	Mietnebenleistungen	-368,13	-369	-368,13	-0,87		
5300127	Miete/Anerkennungsgebühr DLRG	-5,11	-6	-5,11	-0,89		
5399004	Ersätze	-19.606,26					
<b>10</b>	<b>Summe der ordentlichen Erträge (Pos. 1 - 9)</b>	<b>-55.243,50</b>	<b>-37.375</b>	<b>-39.336,24</b>	<b>1.961,24</b>		
<b>11</b>	<b>Personalaufwendungen</b>						
<b>12</b>	<b>Versorgungsaufwendungen</b>						
<b>13</b>	<b>Aufwendungen für Sach- und Dienstleistungen</b>	<b>57.949,27</b>	<b>84.080</b>	<b>65.417,80</b>	<b>18.662,20</b>		
6050001	Energie, Wasser, Abwasser BWST Kämmereiamt		43.000		43.000,00		
6051000	Strom	5.126,16		6.511,72	-6.511,72		
6053000	Fernwärme	10.208,05		6.975,34	-6.975,34		
6056000	Wasser	731,84		850,00	-850,00		
6057000	Abwasser	535,00		863,65	-863,65		
6057001	Niederschlagsgebühr	1.033,20		1.316,70	-1.316,70		
6089000	übriger sonstiger Materialaufwand	1.165,63		603,39	-603,39		
6161000	Instandh. Gebäude, Außenanl. (Bauunterhaltung)	10.864,72	35.000	17.385,85	17.614,15		
6163000	Instandh. von Einrichtungen und Ausstattungen	456,44	500	1.838,68	-1.338,68		
6171000	Aufwendungen für Fremdentsorgung	120,43		131,38	-131,38		
6173000	Fremdreinigung	23.560,04		24.783,34	-24.783,34		
6730000	Gebühren	3.721,84		3.721,84	-3.721,84		
6790024	Projekt "Deutsch für den Schulstart"		1.080		1.080,00		
6900002	Grundsteuer, Versicherungen und sonstige Abgaben		4.500		4.500,00		
6909000	Beiträge für sonstige Versicherungen	425,92		435,91	-435,91		
<b>14</b>	<b>Abschreibungen</b>	<b>22.011,07</b>	<b>18.440</b>	<b>21.006,00</b>	<b>-2.566,00</b>		
<b>15</b>	<b>Aufw.f. Zuweisungen und Zuschüsse s.bes.Finanzaufw</b>	<b>405.960,90</b>	<b>487.000</b>	<b>478.456,94</b>	<b>8.543,06</b>		
7178001	Erstattung Verwaltungs-u.Betriebsaufwand an AWO	278.369,04	265.000	264.441,86	558,14		
7178005	Weiterg.Zuw.Land f.letztes Kinderg.jahr (Bam.Pr.)	33.300,00	37.000	37.600,00	-600,00		
7178011	Erstatt. Verwalt.-u.Betriebsaufw. an AWO f. Krippe	94.291,86	185.000	176.415,08	8.584,92		
<b>16</b>	<b>Steueraufw.einschl.Aufw.a.ges.Uml.verpfl.</b>						

**Teilergebnisrechnung Produkt 06.3650.03 Kindergarten und -hort "Am Kapellenberg"**

Stadt Viernheim

Nr.	Bezeichnung	Ergebnis 2014	Fortg. Ansatz + Reste 2015	Ergebnis 2015	Vergl. Ansatz- Ergebnis 2015		
17	<b>Transferaufwendungen</b>						
18	<b>Sonstige ordentliche Aufwendungen</b>						
19	<b>Summe der ordentlichen Aufwendungen (Pos. 11 - 18)</b>	485.921,24	589.520	564.880,74	24.639,26		
20	<b>Verwaltungsergebnis (Pos. 10 ./ . Ps. 19)</b>	430.677,74	552.145	525.544,50	26.600,50		
21	<b>Finanzerträge</b>						
22	<b>Zinsen und ähnliche Aufwendungen</b>						
23	<b>Finanzergebnis (Pos. 21 - Pos. 22)</b>						
24	<b>Ordentliches Ergebnis (Pos. 20 + Pos. 23)</b>	430.677,74	552.145	525.544,50	26.600,50		
25	<b>Außerordentliche Erträge</b>						
26	<b>Außerordentliche Aufwendungen</b>	17,00					
7911000	außerplanmäß. Abschr. auf Sachanlagen	17,00					
27	<b>Außerordentliches Ergebnis (Pos. 25 ./ . Pos. 26)</b>	17,00					
28	<b>Jahresergebnis vor intern.Leistungsbez.</b>	430.694,74	552.145	525.544,50	26.600,50		
29	<b>Erträge der internen Leistungsbeziehungen</b>						
30	<b>Aufwendungen der internen Leistungsbeziehungen</b>						
31	<b>Saldo der internen Leistungsbeziehungen</b>						
32	<b>Jahresergebnis nach internen Leistungsbeziehungen</b>	430.694,74	552.145	525.544,50	26.600,50		
50	<b>Ergebnisverwendung</b>						
51	Zuführung zur Rücklage						
52	Auflösung aus der Rücklage						
59	<b>Jahresergebnis nach Verwendung</b>	430.694,74	552.145	525.544,50	26.600,50		



## Teilergebnisrechnung Produkt 06.3650.04 Kindertagesstätte "Kinderdörfel"

Stadt Viernheim

Nr.	Bezeichnung	Ergebnis 2014	Fortg. Ansatz + Reste 2015	Ergebnis 2015	Vergl. Ansatz- Ergebnis 2015		
<b>01</b>	<b>Privatrechtliche Leistungsentgelte</b>						
<b>02</b>	<b>Öffentlich-rechtliche Leistungsentgelte</b>						
<b>03</b>	<b>Kostensatzleistungen und -erstattungen</b>						
<b>04</b>	<b>Bestandsveränderungen und andere akt. Eigenleistg.</b>						
<b>05</b>	<b>Steuern steuerähnl. Ertr.einschl.Ertr.aus ges.Uml.</b>						
<b>06</b>	<b>Erträge aus Transferleistungen</b>						
<b>07</b>	<b>Ertr.a.Zuweisgn.u.Zusch.f.frd.Zwecke u.allg.Uml.</b>	<b>-39.357,87</b>	<b>-32.000</b>	<b>-38.600,00</b>	<b>6.600,00</b>		
5410300	Sonstige Zuweisungen des Landes	-13.757,87					
5421003	Zuw. Land-Bambiniprogramm letztes Kindergartenjahr	-25.600,00	-32.000	-38.600,00	6.600,00		
<b>08</b>	<b>Ertr.a.Aufvl.v.Sonderp.a.Inv.zuw.-zusch.u.-Beitr.</b>	<b>-8.160,00</b>	<b>-8.160</b>	<b>-8.160,00</b>			
<b>09</b>	<b>Sonstige ordentliche Erträge</b>	<b>-19.606,26</b>					
5399004	Ersätze	-19.606,26					
<b>10</b>	<b>Summe der ordentlichen Erträge (Pos. 1 - 9)</b>	<b>-67.124,13</b>	<b>-40.160</b>	<b>-46.760,00</b>	<b>6.600,00</b>		
<b>11</b>	<b>Personalaufwendungen</b>						
<b>12</b>	<b>Versorgungsaufwendungen</b>						
<b>13</b>	<b>Aufwendungen für Sach- und Dienstleistungen</b>	<b>70.352,54</b>	<b>112.780</b>	<b>111.536,36</b>	<b>1.243,64</b>		
6050001	Energie, Wasser, Abwasser BWST Kämmereiamt		49.000		49.000,00		
6051000	Strom	4.770,68		4.296,37	-4.296,37		
6052000	Gas	179,96		193,88	-193,88		
6053000	Fernwärme	12.721,33		8.080,22	-8.080,22		
6056000	Wasser	999,14		1.065,28	-1.065,28		
6057000	Abwasser	667,50		820,35	-820,35		
6089000	übriger sonstiger Materialaufwand	1.613,78		1.512,59	-1.512,59		
6161000	Instandh. Gebäude, Außenanl. (Bauunterhaltung)	17.700,93	58.000	61.491,30	-3.491,30		
6163000	Instandh. von Einrichtungen und Ausstattungen	129,58	500	320,40	179,60		
6173000	Fremdreinigung	27.775,20		29.884,62	-29.884,62		
6730000	Gebühren	2.525,07		2.572,19	-2.572,19		
6790024	Projekt "Deutsch für den Schulstart"		1.080		1.080,00		
6900002	Grundsteuer, Versicherungen und sonstige Abgaben		4.200		4.200,00		
6909000	Beiträge für sonstige Versicherungen	1.269,37		1.299,16	-1.299,16		
<b>14</b>	<b>Abschreibungen</b>	<b>6.590,11</b>	<b>3.823</b>	<b>5.551,00</b>	<b>-1.728,00</b>		
<b>15</b>	<b>Aufw.f. Zuweisungen und Zuschüsse s.bes.Finanzaufw</b>	<b>637.011,63</b>	<b>602.000</b>	<b>572.931,94</b>	<b>29.068,06</b>		
7178001	Erstattung Verwaltungs-u.Betriebsaufwand an AWO	483.145,38	470.000	435.241,75	34.758,25		
7178002	Erstattung an AWO f. "Kinderdörfel-Waldgruppe"	128.266,25	100.000	99.090,19	909,81		
7178005	Weiterg.Zuw.Land f.letztes Kinderg.jahr (Bam.Pr.)	25.600,00	32.000	38.600,00	-6.600,00		
<b>16</b>	<b>Steueraufw.einschl.Aufw.a.ges.Uml.verpfl.</b>						
<b>17</b>	<b>Transferaufwendungen</b>						
<b>18</b>	<b>Sonstige ordentliche Aufwendungen</b>						

**Teilergebnisrechnung Produkt 06.3650.04 Kindertagesstätte "Kinderdörfel"**

Stadt Viernheim

Nr.	Bezeichnung	Ergebnis 2014	Fortg. Ansatz + Reste 2015	Ergebnis 2015	Vergl. Ansatz- Ergebnis 2015		
19	<b>Summe der ordentlichen Aufwendungen (Pos. 11 - 18)</b>	713.954,28	718.603	690.019,30	28.583,70		
20	<b>Verwaltungsergebnis (Pos. 10 ./ . Ps. 19)</b>	646.830,15	678.443	643.259,30	35.183,70		
21	<b>Finanzerträge</b>						
22	<b>Zinsen und ähnliche Aufwendungen</b>						
23	<b>Finanzergebnis (Pos. 21 - Pos. 22)</b>						
24	<b>Ordentliches Ergebnis (Pos. 20 + Pos. 23)</b>	646.830,15	678.443	643.259,30	35.183,70		
25	<b>Außerordentliche Erträge</b>						
26	<b>Außerordentliche Aufwendungen</b>	1,00					
7911000	außerplanmäß. Abschr. auf Sachanlagen	1,00					
27	<b>Außerordentliches Ergebnis (Pos. 25 ./ . Pos. 26)</b>	1,00					
28	<b>Jahresergebnis vor intern. Leistungsbez.</b>	646.831,15	678.443	643.259,30	35.183,70		
29	<b>Erträge der internen Leistungsbeziehungen</b>						
30	<b>Aufwendungen der internen Leistungsbeziehungen</b>						
31	<b>Saldo der internen Leistungsbeziehungen</b>						
32	<b>Jahresergebnis nach internen Leistungsbeziehungen</b>	646.831,15	678.443	643.259,30	35.183,70		
50	<b>Ergebnisverwendung</b>						
51	Zuführung zur Rücklage						
52	Auflösung aus der Rücklage						
59	<b>Jahresergebnis nach Verwendung</b>	646.831,15	678.443	643.259,30	35.183,70		

## Teilergebnisrechnung Produkt 06.3650.05 Kindertagesstätte "Sonnenschein"

Stadt Viernheim

Nr.	Bezeichnung	Ergebnis 2014	Fortg. Ansatz + Reste 2015	Ergebnis 2015	Vergl. Ansatz- Ergebnis 2015		
<b>01</b>	<b>Privatrechtliche Leistungsentgelte</b>						
<b>02</b>	<b>Öffentlich-rechtliche Leistungsentgelte</b>	<b>-62.977,50</b>	<b>-70.000</b>	<b>-81.220,00</b>	<b>11.220,00</b>		
5110000	Öffentlich rechtliche Benutzungsbegühren	-62.977,50	-70.000	-81.220,00	11.220,00		
<b>03</b>	<b>Kostenersatzleistungen und -erstattungen</b>						
<b>04</b>	<b>Bestandsveränderungen und andere akt. Eigenleistg.</b>						
<b>05</b>	<b>Steuern steuerähnl. Ertr.einschl.Ertr.aus ges.Uml.</b>						
<b>06</b>	<b>Erträge aus Transferleistungen</b>						
<b>07</b>	<b>Ertr.a.Zuweisgn.u.Zusch.f.lfd.Zwecke u.allg.Uml.</b>	<b>-163.577,80</b>	<b>-120.000</b>	<b>-182.023,72</b>	<b>62.023,72</b>		
5410300	Sonstige Zuweisungen des Landes	-1.965,41					
5421000	Zuweisungen für lfd Zwecke vom Land	-115.290,00	-90.000	-117.223,72	27.223,72		
5421003	Zuw. Land-Bambiniprogramm letztes Kindergartenjahr	-16.300,00	-14.000	-26.300,00	12.300,00		
5422003	Zuweisung Kreis für Integration	-29.622,39	-16.000	-36.100,00	20.100,00		
5428003	Spenden	-400,00		-2.400,00	2.400,00		
<b>08</b>	<b>Ertr.a.Aufl.v.Sonderp.a.Inv.zuw.-zusch.u.-Beitr.</b>			<b>-223,83</b>	<b>223,83</b>		
<b>09</b>	<b>Sonstige ordentliche Erträge</b>	<b>-38.651,41</b>	<b>-20.000</b>	<b>-21.995,41</b>	<b>1.995,41</b>		
5399004	Ersätze	-38.651,41	-20.000	-21.995,41	1.995,41		
<b>10</b>	<b>Summe der ordentlichen Erträge (Pos. 1 - 9)</b>	<b>-265.206,71</b>	<b>-210.000</b>	<b>-285.462,96</b>	<b>75.462,96</b>		
<b>11</b>	<b>Personalaufwendungen</b>	<b>513.829,17</b>	<b>522.365</b>	<b>520.433,70</b>	<b>1.931,30</b>		
6201000	Entg. für geleist. Arbeitszeit (einschl. Zulagen)	410.530,41	407.945	417.701,49	-9.756,49		
6401000	AG-Anteil zur Sozialvers. Entgeltbereich	72.890,88	80.070	71.265,54	8.804,46		
6470000	Zukunftsicherung/Zusatzversorg. Entgeltbereich	30.407,88	34.350	31.406,67	2.943,33		
6550000	Aufwendungen für Dienstjubiläen u.ä.			60,00	-60,00		
<b>12</b>	<b>Versorgungsaufwendungen</b>						
<b>13</b>	<b>Aufwendungen für Sach- und Dienstleistungen</b>	<b>126.945,81</b>	<b>132.363</b>	<b>119.568,10</b>	<b>12.794,90</b>		
6010103	Geschäftsausgaben "Sonnenschein"	4.563,34	3.500	2.709,60	790,40		
6011000	Lehr- und Unterrichtsmittel	3.101,63	5.000	4.175,93	824,07		
6030201	Mittel für Gesundheitspflege	508,29	1.100	657,71	442,29		
6050001	Energie, Wasser, Abwasser BWST Kämmereiamt		5.000		5.000,00		
6051000	Strom	3.219,98		3.884,56	-3.884,56		
6058004	Mietnebenleistungen	11.354,62	9.600	9.600,00			
6081000	Reinigungsmaterial	2.334,29		2.096,26	-2.096,26		
6089000	übriger sonstiger Materialaufwand	732,09		440,33	-440,33		
6101001	Verpflegungskosten	18.162,43	20.000	19.751,63	248,37		
6161000	Instandh. Gebäude, Außenanl. (Bauunterhaltung)	11.964,58	1.000	4.951,29	-3.951,29		
6163000	Instandh. von Einrichtungen und Ausstattungen	205,61	500	262,34	237,66		
6163004	Instandh. v. Enricht.- u. Ausstatt. BWST Soz.amt	1.278,26	4.000	1.289,80	2.710,20		
6179014	EDV-Dienstleistungen	20,96	1.000		1.000,00		
6701000	Mieten, Pachten, Erbbauzinsen	65.882,76	65.883	65.882,76	0,24		
6730000	Gebühren	1.236,00		1.236,00	-1.236,00		
6779000	Aufw. für andere Beratungsleistungen		1.500		1.500,00		

## Teilergebnisrechnung Produkt 06.3650.05 Kindertagesstätte "Sonnenschein"

Stadt Viernheim

Nr.	Bezeichnung	Ergebnis 2014	Fortg. Ansatz + Reste 2015	Ergebnis 2015	Vergl. Ansatz- Ergebnis 2015		
6790024	Projekt "Deutsch für den Schulstart"		1.080		1.080,00		
6790026	Sprachförderung		5.100	1.004,90	4.095,10		
6832000	Telefonkosten	496,35	1.000	515,81	484,19		
6850000	Reisekosten	783,76	1.000	82,17	917,83		
6880000	Aufw. für Fort- und Weiterbildung	1.067,47	4.500	990,40	3.509,60		
6900002	Grundsteuer, Versicherungen und sonstige Abgaben		1.600		1.600,00		
6909000	Beiträge für sonstige Versicherungen	33,39		36,61	-36,61		
<b>14</b>	<b>Abschreibungen</b>	<b>8.002,73</b>	<b>13.064</b>	<b>9.192,32</b>	<b>3.871,68</b>		
<b>15</b>	<b>Aufw.f. Zuweisungen und Zuschüsse s.bes.Finanzaufw</b>	<b>700,00</b>					
7178005	Weiterg.Zuw.Land f.letztes Kinderg.jahr (Bam.Pr.)	700,00					
<b>16</b>	<b>Steueraufw.einschl.Aufw.a.ges.Uml.verpfl.</b>						
<b>17</b>	<b>Transferaufwendungen</b>						
<b>18</b>	<b>Sonstige ordentliche Aufwendungen</b>						
<b>19</b>	<b>Summe der ordentlichen Aufwendungen (Pos. 11 - 18)</b>	<b>649.477,71</b>	<b>667.792</b>	<b>649.194,12</b>	<b>18.597,88</b>		
<b>20</b>	<b>Verwaltungsergebnis (Pos. 10 ./ . Ps. 19)</b>	<b>384.271,00</b>	<b>457.792</b>	<b>363.731,16</b>	<b>94.060,84</b>		
<b>21</b>	<b>Finanzerträge</b>						
<b>22</b>	<b>Zinsen und ähnliche Aufwendungen</b>						
<b>23</b>	<b>Finanzergebnis (Pos. 21 - Pos. 22)</b>						
<b>24</b>	<b>Ordentliches Ergebnis (Pos. 20 + Pos. 23)</b>	<b>384.271,00</b>	<b>457.792</b>	<b>363.731,16</b>	<b>94.060,84</b>		
<b>25</b>	<b>Außerordentliche Erträge</b>	<b>-200,00</b>					
5901100	Spenden	-200,00					
<b>26</b>	<b>Außerordentliche Aufwendungen</b>	<b>17,00</b>					
7911000	außerplanmäß. Abschr. auf Sachanlagen	17,00					
<b>27</b>	<b>Außerordentliches Ergebnis (Pos. 25 ./ . Pos. 26)</b>	<b>-183,00</b>					
<b>28</b>	<b>Jahresergebnis vor intern.Leistungsbez.</b>	<b>384.088,00</b>	<b>457.792</b>	<b>363.731,16</b>	<b>94.060,84</b>		
<b>29</b>	<b>Erträge der internen Leistungsbeziehungen</b>						
<b>30</b>	<b>Aufwendungen der internen Leistungsbeziehungen</b>						
<b>31</b>	<b>Saldo der internen Leistungsbeziehungen</b>						
<b>32</b>	<b>Jahresergebnis nach internen Leistungsbeziehungen</b>	<b>384.088,00</b>	<b>457.792</b>	<b>363.731,16</b>	<b>94.060,84</b>		
<b>50</b>	<b>Ergebnisverwendung</b>						
51	Zuführung zur Rücklage						
52	Auflösung aus der Rücklage						
<b>59</b>	<b>Jahresergebnis nach Verwendung</b>	<b>384.088,00</b>	<b>457.792</b>	<b>363.731,16</b>	<b>94.060,84</b>		

2015

**Teilergebnisrechnung Produkt 06.3650.05 Kindertagesstätte "Sonnenschein"**

Stadt Viernheim

Nr.	Bezeichnung	Ergebnis 2014	Fortg. Ansatz + Reste 2015	Ergebnis 2015	Vergl. Ansatz- Ergebnis 2015		

## Teilergebnisrechnung Produkt 06.3650.06 Kindertagesstätte "Gänseblümchen"

Stadt Viernheim

Nr.	Bezeichnung	Ergebnis 2014	Fortg. Ansatz + Reste 2015	Ergebnis 2015	Vergl. Ansatz- Ergebnis 2015		
<b>01</b>	<b>Privatrechtliche Leistungsentgelte</b>						
<b>02</b>	<b>Öffentlich-rechtliche Leistungsentgelte</b>						
<b>03</b>	<b>Kostenersatzleistungen und -erstattungen</b>						
<b>04</b>	<b>Bestandsveränderungen und andere akt. Eigenleistg.</b>						
<b>05</b>	<b>Steuern steuerähnl. Ertr.einschl.Ertr.aus ges.Uml.</b>						
<b>06</b>	<b>Erträge aus Transferleistungen</b>						
<b>07</b>	<b>Ertr.a.Zuweisgn.u.Zusch.f.lfd.Zwecke u.allg.Uml.</b>	<b>-26.400,00</b>	<b>-26.000</b>	<b>-26.900,00</b>	<b>900,00</b>		
5421003	Zuw. Land-Bambiniprogramm letztes Kindergartenjahr	-26.400,00	-26.000	-26.900,00	900,00		
<b>08</b>	<b>Ertr.a.Aufl.v.Sonderp.a.Inv.zuw.-zusch.u.-Beitr.</b>	<b>-15.100,00</b>	<b>-15.100</b>	<b>-15.100,00</b>			
<b>09</b>	<b>Sonstige ordentliche Erträge</b>	<b>-22.206,26</b>					
5399004	Ersätze	-22.206,26					
<b>10</b>	<b>Summe der ordentlichen Erträge (Pos. 1 - 9)</b>	<b>-63.706,26</b>	<b>-41.100</b>	<b>-42.000,00</b>	<b>900,00</b>		
<b>11</b>	<b>Personalaufwendungen</b>						
<b>12</b>	<b>Versorgungsaufwendungen</b>						
<b>13</b>	<b>Aufwendungen für Sach- und Dienstleistungen</b>	<b>48.573,62</b>	<b>31.380</b>	<b>26.641,32</b>	<b>4.738,68</b>		
6050001	Energie, Wasser, Abwasser BWST Kämmereiamt		14.000		14.000,00		
6051000	Strom	4.246,18		2.664,01	-2.664,01		
6053000	Fernwärme	4.463,00		3.491,58	-3.491,58		
6056000	Wasser	586,10		706,42	-706,42		
6057000	Abwasser	416,25		579,50	-579,50		
6057001	Niederschlagsgebühr	631,44		809,14	-809,14		
6089000	übriger sonstiger Materialaufwand	1.052,14		570,14	-570,14		
6161000	Instandh. Gebäude, Außenanl. (Bauunterhaltung)	35.127,23	14.000	14.900,30	-900,30		
6163000	Instandh. von Einrichtungen und Ausstattungen	433,10	500	542,80	-42,80		
6173000	Fremdreinigung			750,29	-750,29		
6730000	Gebühren	1.236,00		1.236,00	-1.236,00		
6790024	Projekt "Deutsch für den Schulstart"		1.080		1.080,00		
6900002	Grundsteuer, Versicherungen und sonstige Abgaben		1.800		1.800,00		
6909000	Beiträge für sonstige Versicherungen	382,18		391,14	-391,14		
<b>14</b>	<b>Abschreibungen</b>	<b>22.996,00</b>	<b>26.943</b>	<b>22.950,61</b>	<b>3.992,39</b>		
<b>15</b>	<b>Aufw.f. Zuweisungen und Zuschüsse s.bes.Finanzaufw</b>	<b>367.135,96</b>	<b>341.000</b>	<b>327.647,33</b>	<b>13.352,67</b>		
7178003	Erst. Verwaltungs- u. Betriebsaufwand an Ev.Kirche	238.074,67	210.000	200.796,83	9.203,17		
7178005	Weiterg.Zuw.Land f.letztes Kinderg.jahr (Bam.Pr.)	26.400,00	26.000	26.900,00	-900,00		
7178013	Erstatt. Verw.-u.Betr.aufw. an Ev.Kirche f.Krippe	102.661,29	105.000	99.950,50	5.049,50		
<b>16</b>	<b>Steueraufw.einschl.Aufw.a.ges.Uml.verpfl.</b>						
<b>17</b>	<b>Transferaufwendungen</b>						
<b>18</b>	<b>Sonstige ordentliche Aufwendungen</b>						

**Teilergebnisrechnung Produkt 06.3650.06 Kindertagesstätte "Gänseblümchen"**

Stadt Viernheim

Nr.	Bezeichnung	Ergebnis 2014	Fortg. Ansatz + Reste 2015	Ergebnis 2015	Vergl. Ansatz- Ergebnis 2015		
19	<b>Summe der ordentlichen Aufwendungen (Pos. 11 - 18)</b>	438.705,58	399.323	377.239,26	22.083,74		
20	<b>Verwaltungsergebnis (Pos. 10 ./ . Ps. 19)</b>	374.999,32	358.223	335.239,26	22.983,74		
21	<b>Finanzerträge</b>						
22	<b>Zinsen und ähnliche Aufwendungen</b>						
23	<b>Finanzergebnis (Pos. 21 - Pos. 22)</b>						
24	<b>Ordentliches Ergebnis (Pos. 20 + Pos. 23)</b>	374.999,32	358.223	335.239,26	22.983,74		
25	<b>Außerordentliche Erträge</b>						
26	<b>Außerordentliche Aufwendungen</b>	8,00					
7911000	außerplanmäß. Abschr. auf Sachanlagen	8,00					
27	<b>Außerordentliches Ergebnis (Pos. 25 ./ . Pos. 26)</b>	8,00					
28	<b>Jahresergebnis vor intern. Leistungsbez.</b>	375.007,32	358.223	335.239,26	22.983,74		
29	<b>Erträge der internen Leistungsbeziehungen</b>						
30	<b>Aufwendungen der internen Leistungsbeziehungen</b>						
31	<b>Saldo der internen Leistungsbeziehungen</b>						
32	<b>Jahresergebnis nach internen Leistungsbeziehungen</b>	375.007,32	358.223	335.239,26	22.983,74		
50	<b>Ergebnisverwendung</b>						
51	Zuführung zur Rücklage						
52	Auflösung aus der Rücklage						
59	<b>Jahresergebnis nach Verwendung</b>	375.007,32	358.223	335.239,26	22.983,74		

**Teilergebnisrechnung Produkt 06.3650.07 Sonstige Kindergärten**

Stadt Viernheim

Nr.	Bezeichnung	Ergebnis 2014	Fortg. Ansatz + Reste 2015	Ergebnis 2015	Vergl. Ansatz- Ergebnis 2015		
<b>01</b>	<b>Privatrechtliche Leistungsentgelte</b>						
<b>02</b>	<b>Öffentlich-rechtliche Leistungsentgelte</b>						
<b>03</b>	<b>Kostenersatzleistungen und -erstattungen</b>						
<b>04</b>	<b>Bestandsveränderungen und andere akt. Eigenleistg.</b>						
<b>05</b>	<b>Steuern steuerähnl. Ertr.einschl.Ertr.aus ges.Uml.</b>						
<b>06</b>	<b>Erträge aus Transferleistungen</b>						
<b>07</b>	<b>Ertr.a.Zuweisgn.u.Zusch.f.lfd.Zwecke u.allg.Uml.</b>	<b>-221.469,84</b>	<b>-154.000</b>	<b>-149.600,00</b>	<b>-4.400,00</b>		
5410300	Sonstige Zuweisungen des Landes	-47.169,84					
5421003	Zuw. Land-Bambiniprogramm letztes Kindergartenjahr	-174.300,00	-154.000	-149.600,00	-4.400,00		
<b>08</b>	<b>Ertr.a.Aufv.v.Sonderp.a.Inv.zuw.-zusch.u.-Beitr.</b>						
<b>09</b>	<b>Sonstige ordentliche Erträge</b>	<b>-117.517,56</b>					
5399004	Ersätze	-117.517,56					
<b>10</b>	<b>Summe der ordentlichen Erträge (Pos. 1 - 9)</b>	<b>-338.987,40</b>	<b>-154.000</b>	<b>-149.600,00</b>	<b>-4.400,00</b>		
<b>11</b>	<b>Personalaufwendungen</b>						
<b>12</b>	<b>Versorgungsaufwendungen</b>						
<b>13</b>	<b>Aufwendungen für Sach- und Dienstleistungen</b>						
<b>14</b>	<b>Abschreibungen</b>			<b>2.607,34</b>	<b>-2.607,34</b>		
<b>15</b>	<b>Aufw.f. Zuweisungen und Zuschüsse s.bes.Finanzaufw</b>	<b>3.005.935,64</b>	<b>3.184.000</b>	<b>2.498.666,27</b>	<b>685.333,73</b>		
7119010	Zuschuss an Konfessions-Kindergärten	2.754.102,64	2.790.000	2.221.170,67	568.829,33		
7119011	Zuschuss an Kinderschutzbund	68.364,28	90.000	57.691,93	32.308,07		
7178005	Weiterg.Zuw.Land f.letztes Kinderg.jahr (Bam.Pr.)	175.200,00	154.000	161.000,00	-7.000,00		
7178009	Anteilsfinanz. Instandhalt.maßn. Konfess. Kinderg.	8.268,72	135.000	58.803,67	76.196,33		
7178010	Kostenerstattung an auswärtige Kindertagesstätten		15.000		15.000,00		
<b>16</b>	<b>Steueraufw.einschl.Aufw.a.ges.Uml.verpfl.</b>						
<b>17</b>	<b>Transferaufwendungen</b>						
<b>18</b>	<b>Sonstige ordentliche Aufwendungen</b>						
<b>19</b>	<b>Summe der ordentlichen Aufwendungen (Pos. 11 - 18)</b>	<b>3.005.935,64</b>	<b>3.184.000</b>	<b>2.501.273,61</b>	<b>682.726,39</b>		
<b>20</b>	<b>Verwaltungsergebnis (Pos. 10 ./ . Ps. 19)</b>	<b>2.666.948,24</b>	<b>3.030.000</b>	<b>2.351.673,61</b>	<b>678.326,39</b>		
<b>21</b>	<b>Finanzerträge</b>						
<b>22</b>	<b>Zinsen und ähnliche Aufwendungen</b>						
<b>23</b>	<b>Finanzergebnis (Pos. 21 - Pos. 22)</b>						
<b>24</b>	<b>Ordentliches Ergebnis (Pos. 20 + Pos. 23)</b>	<b>2.666.948,24</b>	<b>3.030.000</b>	<b>2.351.673,61</b>	<b>678.326,39</b>		
<b>25</b>	<b>Außerordentliche Erträge</b>						
<b>26</b>	<b>Außerordentliche Aufwendungen</b>						



**Teilergebnisrechnung Produkt 06.3650.07 Sonstige Kindergärten**

Stadt Viernheim

Nr.	Bezeichnung	Ergebnis 2014	Fortg. Ansatz + Reste 2015	Ergebnis 2015	Vergl. Ansatz- Ergebnis 2015		
27	<b>Außerordentliches Ergebnis (Pos. 25 ./ . Pos. 26)</b>						
28	<b>Jahresergebnis vor intern.Leistungsbez.</b>	2.666.948,24	3.030.000	2.351.673,61	678.326,39		
29	<b>Erträge der internen Leistungsbeziehungen</b>						
30	<b>Aufwendungen der internen Leistungsbeziehungen</b>						
31	<b>Saldo der internen Leistungsbeziehungen</b>						
32	<b>Jahresergebnis nach internen Leistungsbeziehungen</b>	2.666.948,24	3.030.000	2.351.673,61	678.326,39		
50	<b>Ergebnisverwendung</b>						
51	Zuführung zur Rücklage						
52	Auflösung aus der Rücklage						
59	<b>Jahresergebnis nach Verwendung</b>	2.666.948,24	3.030.000	2.351.673,61	678.326,39		

## Teilergebnisrechnung Produkt 06.3660.01 Freizeiteinrichtungen (TIB)

Stadt Viernheim

Nr.	Bezeichnung	Ergebnis 2014	Fortg. Ansatz + Reste 2015	Ergebnis 2015	Vergl. Ansatz- Ergebnis 2015		
<b>01</b>	<b>Privatrechtliche Leistungsentgelte</b>						
<b>02</b>	<b>Öffentlich-rechtliche Leistungsentgelte</b>						
<b>03</b>	<b>Kostensatzleistungen und -erstattungen</b>						
<b>04</b>	<b>Bestandsveränderungen und andere akt. Eigenleistg.</b>						
<b>05</b>	<b>Steuern steuerähnl. Ertr.einschl.Ertr.aus ges.Uml.</b>						
<b>06</b>	<b>Erträge aus Transferleistungen</b>						
<b>07</b>	<b>Ertr.a.Zuweisgn.u.Zusch.f.lfd.Zwecke u.allg.Uml.</b>						
<b>08</b>	<b>Ertr.a.Aufl.v.Sonderp.a.Inv.zuw.-zusch.u.-Beitr.</b>	-327,00	-327	-327,00			
<b>09</b>	<b>Sonstige ordentliche Erträge</b>	-1.785,48	-1.200	-1.661,50	461,50		
5300123	Mieten	-346,00		-261,50	261,50		
5399004	Ersätze	-1.439,48	-1.200	-1.400,00	200,00		
<b>10</b>	<b>Summe der ordentlichen Erträge (Pos. 1 - 9)</b>	<b>-2.112,48</b>	<b>-1.527</b>	<b>-1.988,50</b>	<b>461,50</b>		
<b>11</b>	<b>Personalaufwendungen</b>	<b>20.342,17</b>	<b>23.830</b>	<b>22.294,84</b>	<b>1.535,16</b>		
6301000	Dienst-, Amtsbezüge einschl. tarifl. Zulagen	18.717,32	20.930	20.553,75	376,25		
6490100	Beihilfen Bezügebereich	1.624,85	2.900	1.741,09	1.158,91		
<b>12</b>	<b>Versorgungsaufwendungen</b>	<b>13.623,54</b>	<b>13.456</b>	<b>27.032,66</b>	<b>-13.576,66</b>		
6450100	Aufw. an Versorgungskassen Beamte	2.896,54	4.010	3.775,66	234,34		
6460100	Zuführung zu Pensionsrückstellungen	8.041,00	7.138	17.711,00	-10.573,00		
6461000	Zuführung zu Beihilferückstellungen	2.686,00	2.308	5.546,00	-3.238,00		
<b>13</b>	<b>Aufwendungen für Sach- und Dienstleistungen</b>	<b>141.279,81</b>	<b>95.884</b>	<b>79.902,85</b>	<b>15.981,15</b>		
6010101	Geschäftsausgaben	2.477,83	1.884	1.998,05	-114,05		
6050001	Energie, Wasser, Abwasser BWST Kämmereiamt		65.000		65.000,00		
6051000	Strom	5.090,89		4.815,08	-4.815,08		
6052000	Gas	119,52		99,85	-99,85		
6053000	Fernwärme	41.616,42		5.232,63	-5.232,63		
6056000	Wasser	479,27		496,73	-496,73		
6057000	Abwasser	300,00		338,60	-338,60		
6057001	Niederschlagsgebühr	1.175,76		1.499,06	-1.499,06		
6089000	übriger sonstiger Materialaufwand	1.576,30		1.562,31	-1.562,31		
6161000	Instandh. Gebäude, Außenanl. (Bauunterhaltung)	46.003,57	10.000	21.197,57	-11.197,57		
6163000	Instandh. von Einrichtungen und Ausstattungen	6.159,79	3.500	4.539,22	-1.039,22		
6171000	Aufwendungen für Fremdensorgung	213,49		213,49	-213,49		
6173000	Fremdreinigung	21.110,18		22.920,91	-22.920,91		
6701007	Gestattungsentgelt	7.500,00	7.500	7.500,00			
6730000	Gebühren	6.069,04		6.069,04	-6.069,04		
6900002	Grundsteuer, Versicherungen und sonstige Abgaben		8.000		8.000,00		
6909000	Beiträge für sonstige Versicherungen	1.387,75		1.420,31	-1.420,31		
<b>14</b>	<b>Abschreibungen</b>	<b>29.666,26</b>	<b>40.693</b>	<b>28.891,80</b>	<b>11.801,20</b>		
<b>15</b>	<b>Aufw.f. Zuweisungen und Zuschüsse s.bes.Finanzaufw</b>						

2015

**Teilergebnisrechnung Produkt 06.3660.01 Freizeiteinrichtungen (TIB)**

Stadt Viernheim

Nr.	Bezeichnung	Ergebnis 2014	Fortg. Ansatz + Reste 2015	Ergebnis 2015	Vergl. Ansatz- Ergebnis 2015		
16	Steueraufw.einschl.Aufw.a.ges.Uml.verpfl.						
17	Transferaufwendungen						
18	Sonstige ordentliche Aufwendungen	173,34		173,34	-173,34		
7020000	Grundsteuer	173,34		173,34	-173,34		
19	Summe der ordentlichen Aufwendungen (Pos. 11 - 18)	205.085,12	173.863	158.295,49	15.567,51		
20	Verwaltungsergebnis (Pos. 10 ./ . Ps. 19)	202.972,64	172.336	156.306,99	16.029,01		
21	Finanzerträge						
22	Zinsen und ähnliche Aufwendungen						
23	Finanzergebnis (Pos. 21 - Pos. 22)						
24	Ordentliches Ergebnis (Pos. 20 + Pos. 23)	202.972,64	172.336	156.306,99	16.029,01		
25	Außerordentliche Erträge			-499,00	499,00		
5912000	Ertr. aus der Veräuß.v. Vermögensgegenst.üb.410 €			-499,00	499,00		
26	Außerordentliche Aufwendungen	210,00					
7911000	außerplanmäß. Abschr. auf Sachanlagen	210,00					
27	Außerordentliches Ergebnis (Pos. 25 ./ . Pos. 26)	210,00		-499,00	499,00		
28	Jahresergebnis vor intern.LLeistungsbez.	203.182,64	172.336	155.807,99	16.528,01		
29	Erträge der internen Leistungsbeziehungen						
30	Aufwendungen der internen Leistungsbeziehungen						
31	Saldo der internen Leistungsbeziehungen						
32	Jahresergebnis nach internen Leistungsbeziehungen	203.182,64	172.336	155.807,99	16.528,01		
50	Ergebnisverwendung						
51	Zuführung zur Rücklage						
52	Auflösung aus der Rücklage						
59	Jahresergebnis nach Verwendung	203.182,64	172.336	155.807,99	16.528,01		

## Teilergebnisrechnung Produkt 06.3660.02 Kinderspiel- / Bolzplätze

Stadt Viernheim

Nr.	Bezeichnung	Ergebnis 2014	Fortg. Ansatz + Reste 2015	Ergebnis 2015	Vergl. Ansatz- Ergebnis 2015		
01	Privatrechtliche Leistungsentgelte						
02	Öffentlich-rechtliche Leistungsentgelte						
03	Kostenersatzleistungen und -erstattungen						
04	Bestandsveränderungen und andere akt. Eigenleistg.						
05	Steuern steuerähnl. Ertr.einschl.Ertr.aus ges.Uml.						
06	Erträge aus Transferleistungen						
07	Ertr.a.Zuweisgn.u.Zusch.f.lfd.Zwecke u.allg.Uml.						
08	Ertr.a.Aufl.v.Sonderp.a.Inv.zuw.-zusch.u.-Beitr.	-317,00	-1.233	-913,00	-320,00		
09	Sonstige ordentliche Erträge	-200,00					
5399004	Ersätze	-200,00					
10	Summe der ordentlichen Erträge (Pos. 1 - 9)	-517,00	-1.233	-913,00	-320,00		
11	Personalaufwendungen						
12	Versorgungsaufwendungen						
13	Aufwendungen für Sach- und Dienstleistungen	65.186,61	63.369	60.707,20	2.661,80		
6163000	Instandh. von Einrichtungen und Ausstattungen			558,12	-558,12		
6165013	Unterhaltung der Kinderspiel- und Bolzplätze	62.785,32	61.000	57.747,79	3.252,21		
6701000	Mieten, Pachten, Erbbauzinsen	2.401,29	2.369	2.401,29	-32,29		
14	Abschreibungen	72.114,13	85.001	72.417,27	12.583,73		
15	Aufw.f. Zuweisungen und Zuschüsse s.bes.Finanzaufw						
16	Steueraufw.einschl.Aufw.a.ges.Uml.verpfl.						
17	Transferaufwendungen						
18	Sonstige ordentliche Aufwendungen						
19	Summe der ordentlichen Aufwendungen (Pos. 11 - 18)	137.300,74	148.370	133.124,47	15.245,53		
20	Verwaltungsergebnis (Pos. 10 ./ . Ps. 19)	136.783,74	147.137	132.211,47	14.925,53		
21	Finanzerträge						
22	Zinsen und ähnliche Aufwendungen						
23	Finanzergebnis (Pos. 21 - Pos. 22)						
24	Ordentliches Ergebnis (Pos. 20 + Pos. 23)	136.783,74	147.137	132.211,47	14.925,53		
25	Außerordentliche Erträge						
26	Außerordentliche Aufwendungen	2.970,00					
7911000	außerplanmäß. Abschr. auf Sachanlagen	2.970,00					
27	Außerordentliches Ergebnis (Pos. 25 ./ . Pos. 26)	2.970,00					
28	Jahresergebnis vor intern.Leistungsbez.	139.753,74	147.137	132.211,47	14.925,53		
29	Erträge der internen Leistungsbeziehungen						

**Teilergebnisrechnung Produkt 06.3660.02 Kinderspiel- / Bolzplätze**

Stadt Viernheim

Nr.	Bezeichnung	Ergebnis 2014	Fortg. Ansatz + Reste 2015	Ergebnis 2015	Vergl. Ansatz- Ergebnis 2015		
<b>30</b>	<b>Aufwendungen der internen Leistungsbeziehungen</b>						
<b>31</b>	<b>Saldo der internen Leistungsbeziehungen</b>						
<b>32</b>	<b>Jahresergebnis nach internen Leistungsbeziehungen</b>	<b>139.753,74</b>	<b>147.137</b>	<b>132.211,47</b>	<b>14.925,53</b>		
<b>50</b>	<b>Ergebnisverwendung</b>						
51	Zuführung zur Rücklage						
52	Auflösung aus der Rücklage						
<b>59</b>	<b>Jahresergebnis nach Verwendung</b>	<b>139.753,74</b>	<b>147.137</b>	<b>132.211,47</b>	<b>14.925,53</b>		

## Teilergebnisrechnung Produktbereich 07 Gesundheitsdienste

Stadt Viernheim

Nr.	Bezeichnung	Ergebnis 2014	Fortg. Ansatz + Reste 2015	Ergebnis 2015	Vergl. Ansatz- Ergebnis 2015		
<b>01</b>	<b>Privatrechtliche Leistungsentgelte</b>						
<b>02</b>	<b>Öffentlich-rechtliche Leistungsentgelte</b>						
<b>03</b>	<b>Kostenersatzleistungen und -erstattungen</b>						
<b>04</b>	<b>Bestandsveränderungen und andere akt. Eigenleistg.</b>						
<b>05</b>	<b>Steuern steuerähnl. Ertr.einschl.Ertr.aus ges.Uml.</b>						
<b>06</b>	<b>Erträge aus Transferleistungen</b>						
<b>07</b>	<b>Ertr.a.Zuweisgn.u.Zusch.f.lfd.Zwecke u.allg.Uml.</b>	<b>-16.690,00</b>	<b>-16</b>	<b>-18.710,00</b>	<b>18.694,00</b>		
5410300	Sonstige Zuweisungen des Landes	-12.190,00		-11.060,00	11.060,00		
5428002	Zuschuss für Unterstützung der Selbsthilfegruppen	-4.500,00	-16	-7.650,00	7.634,00		
<b>08</b>	<b>Ertr.a.Aufl.v.Sonderp.a.Inv.zuw.-zusch.u.-Beitr.</b>	<b>-366,00</b>	<b>-582</b>		<b>-582,00</b>		
<b>09</b>	<b>Sonstige ordentliche Erträge</b>	<b>-213,00</b>	<b>-16</b>	<b>-110,00</b>	<b>94,00</b>		
5303000	Nebenerlöse aus Veranstaltungen	-213,00	-16	-110,00	94,00		
<b>10</b>	<b>Summe der ordentlichen Erträge (Pos. 1 - 9)</b>	<b>-17.269,00</b>	<b>-614</b>	<b>-18.820,00</b>	<b>18.206,00</b>		
<b>11</b>	<b>Personalaufwendungen</b>	<b>81.987,75</b>	<b>80.655</b>	<b>73.564,45</b>	<b>7.090,55</b>		
6201000	Entg. für geleist. Arbeitszeit (einschl. Zulagen)	30.803,12	27.685	23.724,30	3.960,70		
6301000	Dienst-, Amtsbezüge einschl. tarifl. Zulagen	42.321,93	43.160	42.565,74	594,26		
6401000	AG-Anteil zur Sozialvers. Entgeltbereich	4.635,54	5.450	4.631,21	818,79		
6470000	Zukunftssicherung/Zusatzversorg. Entgeltbereich	2.294,56	2.330	2.017,60	312,40		
6490100	Beihilfen Bezügebereich	1.932,60	2.030	625,60	1.404,40		
<b>12</b>	<b>Versorgungsaufwendungen</b>	<b>104.181,12</b>	<b>25.606</b>	<b>19.143,85</b>	<b>6.462,15</b>		
6450100	Aufw. an Versorgungskassen Beamte	6.654,12	8.075	7.589,85	485,15		
6460100	Zuführung zu Pensionsrückstellungen	76.126,00	14.159	11.330,00	2.829,00		
6461000	Zuführung zu Beihilferückstellungen	21.401,00	3.372	224,00	3.148,00		
<b>13</b>	<b>Aufwendungen für Sach- und Dienstleistungen</b>	<b>34.261,76</b>	<b>23.401</b>	<b>31.829,45</b>	<b>-8.428,45</b>		
6050001	Energie, Wasser, Abwasser BWST Kämmereiamt		2.500		2.500,00		
6051000	Strom	272,12		294,66	-294,66		
6053000	Fernwärme	632,42		356,64	-356,64		
6056000	Wasser	83,14		57,72	-57,72		
6057000	Abwasser	41,67		26,74	-26,74		
6057001	Niederschlagsgebühr	46,10		58,91	-58,91		
6161000	Instandh. Gebäude, Außenanl. (Bauunterhaltung)		50		50,00		
6171000	Aufwendungen für Fremdensorgung	7,12					
6173000	Fremdreinigung	519,60		532,92	-532,92		
6701000	Mieten, Pachten, Erbbauzinsen	2.844,24	2.269		2.269,00		
6850000	Reisekosten	189,93	195	2,79	192,21		
6880000	Aufw. für Fort- und Weiterbildung	537,53	435	1.072,16	-637,16		
6910000	Beitr. Wirtschaftsverb. & Berufsvertr. sonst. Vereinigungen	512,00	512	512,00			
6993022	Gesunde-Städte-Projekt/ Bürgerschftl. Engagement	22.084,36	12.840	21.523,43	-8.683,43		
6993024	Unterstützung der Selbsthilfegruppen	6.491,53	4.600	7.391,48	-2.791,48		
<b>14</b>	<b>Abschreibungen</b>	<b>495,00</b>	<b>6.174</b>	<b>229,00</b>	<b>5.945,00</b>		

2015

**Teilergebnisrechnung Produktbereich 07 Gesundheitsdienste**

Stadt Viernheim

Nr.	Bezeichnung	Ergebnis 2014	Fortg. Ansatz + Reste 2015	Ergebnis 2015	Vergl. Ansatz- Ergebnis 2015		
<b>15</b>	<b>Aufw.f. Zuweisungen und Zuschüsse s.bes.Finanzaufw</b>	<b>31.409,00</b>	<b>31.409</b>	<b>26.949,00</b>	<b>4.460,00</b>		
7128030	Personalkostenzuschuss für Leitung Sozialstation	10.230,00	10.230	8.000,00	2.230,00		
7128031	Zuschuss Caritasverband für Beratungsarbeit	10.230,00	10.230	8.000,00	2.230,00		
7128032	Zuschuss an das Rote Kreuz	3.023,00	3.023	3.023,00			
7128033	Zuschuss an Malteser-Hilfsdienst	7.159,00	7.159	7.159,00			
7128034	Zuschuss an Johanniter-Unfallhilfe	767,00	767	767,00			
<b>16</b>	<b>Steueraufw.einschl.Aufw.a.ges.Uml.verpfl.</b>						
<b>17</b>	<b>Transferaufwendungen</b>						
<b>18</b>	<b>Sonstige ordentliche Aufwendungen</b>						
<b>19</b>	<b>Summe der ordentlichen Aufwendungen (Pos. 11 - 18)</b>	<b>252.334,63</b>	<b>167.245</b>	<b>151.715,75</b>	<b>15.529,25</b>		
<b>20</b>	<b>Verwaltungsergebnis (Pos. 10 ./ . Ps. 19)</b>	<b>235.065,63</b>	<b>166.631</b>	<b>132.895,75</b>	<b>33.735,25</b>		
<b>21</b>	<b>Finanzerträge</b>						
<b>22</b>	<b>Zinsen und ähnliche Aufwendungen</b>						
<b>23</b>	<b>Finanzergebnis (Pos. 21 - Pos. 22)</b>						
<b>24</b>	<b>Ordentliches Ergebnis (Pos. 20 + Pos. 23)</b>	<b>235.065,63</b>	<b>166.631</b>	<b>132.895,75</b>	<b>33.735,25</b>		
<b>25</b>	<b>Außerordentliche Erträge</b>						
<b>26</b>	<b>Außerordentliche Aufwendungen</b>	<b>3,00</b>					
7911000	außerplanmäß. Abschr. auf Sachanlagen	3,00					
<b>27</b>	<b>Außerordentliches Ergebnis (Pos. 25 ./ . Pos. 26)</b>	<b>3,00</b>					
<b>28</b>	<b>Jahresergebnis vor intern.Leistungsbez.</b>	<b>235.068,63</b>	<b>166.631</b>	<b>132.895,75</b>	<b>33.735,25</b>		
<b>29</b>	<b>Erträge der internen Leistungsbeziehungen</b>						
<b>30</b>	<b>Aufwendungen der internen Leistungsbeziehungen</b>			<b>2.268,34</b>	<b>-2.268,34</b>		
9001001	Mieten (Bürgerhaus)			2.268,34	-2.268,34		
<b>31</b>	<b>Saldo der internen Leistungsbeziehungen</b>			<b>2.268,34</b>	<b>-2.268,34</b>		
<b>32</b>	<b>Jahresergebnis nach internen Leistungsbeziehungen</b>	<b>235.068,63</b>	<b>166.631</b>	<b>135.164,09</b>	<b>31.466,91</b>		
<b>50</b>	<b>Ergebnisverwendung</b>						
51	Zuführung zur Rücklage						
52	Auflösung aus der Rücklage						
<b>59</b>	<b>Jahresergebnis nach Verwendung</b>	<b>235.068,63</b>	<b>166.631</b>	<b>135.164,09</b>	<b>31.466,91</b>		

## Teilergebnisrechnung Produkt 07.4110.01 St. Josef Krankenhaus

Stadt Viernheim

Nr.	Bezeichnung	Ergebnis 2014	Fortg. Ansatz + Reste 2015	Ergebnis 2015	Vergl. Ansatz- Ergebnis 2015		
01	Privatrechtliche Leistungsentgelte						
02	Öffentlich-rechtliche Leistungsentgelte						
03	Kostenersatzleistungen und -erstattungen						
04	Bestandsveränderungen und andere akt. Eigenleistg.						
05	Steuern steuerähnl. Ertr.einschl.Ertr.aus ges.Uml.						
06	Erträge aus Transferleistungen						
07	Ertr.a.Zuweisgn.u.Zusch.f.lfd.Zwecke u.allg.Uml.						
08	Ertr.a.Aufl.v.Sonderp.a.Inv.zuw.-zusch.u.-Beitr.						
09	Sonstige ordentliche Erträge						
10	Summe der ordentlichen Erträge (Pos. 1 - 9)						
11	Personalaufwendungen						
12	Versorgungsaufwendungen						
13	Aufwendungen für Sach- und Dienstleistungen	512,00	512	512,00			
6910000	Beitr. Wirtschaftsverb. & Berufsvertr, sonst. Vereinigungen	512,00	512	512,00			
14	Abschreibungen						
15	Aufw.f. Zuweisungen und Zuschüsse s.bes.Finanzaufw						
16	Steueraufw.einschl.Aufw.a.ges.Uml.verpfl.						
17	Transferaufwendungen						
18	Sonstige ordentliche Aufwendungen						
19	Summe der ordentlichen Aufwendungen (Pos. 11 - 18)	512,00	512	512,00			
20	Verwaltungsergebnis (Pos. 10 ./ . Ps. 19)	512,00	512	512,00			
21	Finanzerträge						
22	Zinsen und ähnliche Aufwendungen						
23	Finanzergebnis (Pos. 21 - Pos. 22)						
24	Ordentliches Ergebnis (Pos. 20 + Pos. 23)	512,00	512	512,00			
25	Außerordentliche Erträge						
26	Außerordentliche Aufwendungen						
27	Außerordentliches Ergebnis (Pos. 25 ./ . Pos. 26)						
28	Jahresergebnis vor intern.Leistungsbez.	512,00	512	512,00			
29	Erträge der internen Leistungsbeziehungen						
30	Aufwendungen der internen Leistungsbeziehungen						
31	Saldo der internen Leistungsbeziehungen						



**Teilergebnisrechnung Produkt 07.4110.01 St. Josef Krankenhaus**

Stadt Viernheim

Nr.	Bezeichnung	Ergebnis 2014	Fortg. Ansatz + Reste 2015	Ergebnis 2015	Vergl. Ansatz- Ergebnis 2015		
<b>32</b>	<b>Jahresergebnis nach internen Leistungsbeziehungen</b>	<b>512,00</b>	<b>512</b>	<b>512,00</b>			
<b>50</b>	<b>Ergebnisverwendung</b>						
51	Zuführung zur Rücklage						
52	Auflösung aus der Rücklage						
<b>59</b>	<b>Jahresergebnis nach Verwendung</b>	<b>512,00</b>	<b>512</b>	<b>512,00</b>			

**Teilergebnisrechnung Produkt 07.4120.01 Sozialstation**

Stadt Viernheim

Nr.	Bezeichnung	Ergebnis 2014	Fortg. Ansatz + Reste 2015	Ergebnis 2015	Vergl. Ansatz- Ergebnis 2015		
01	Privatrechtliche Leistungsentgelte						
02	Öffentlich-rechtliche Leistungsentgelte						
03	Kostenersatzleistungen und -erstattungen						
04	Bestandsveränderungen und andere akt. Eigenleistg.						
05	Steuern steuerähnl. Ertr.einschl.Ertr.aus ges.Uml.						
06	Erträge aus Transferleistungen						
07	Ertr.a.Zuweisgn.u.Zusch.f.lfd.Zwecke u.allg.Uml.						
08	Ertr.a.Aufl.v.Sonderp.a.Inv.zuw.-zusch.u.-Beitr.						
09	Sonstige ordentliche Erträge						
10	Summe der ordentlichen Erträge (Pos. 1 - 9)						
11	Personalaufwendungen						
12	Versorgungsaufwendungen						
13	Aufwendungen für Sach- und Dienstleistungen						
14	Abschreibungen						
15	Aufw.f. Zuweisungen und Zuschüsse s.bes.Finanzaufw	20.460,00	20.460	16.000,00	4.460,00		
7128030	Personalkostenzuschuss für Leitung Sozialstation	10.230,00	10.230	8.000,00	2.230,00		
7128031	Zuschuss Caritasverband für Beratungsarbeit	10.230,00	10.230	8.000,00	2.230,00		
16	Steueraufw.einschl.Aufw.a.ges.Uml.verpfl.						
17	Transferaufwendungen						
18	Sonstige ordentliche Aufwendungen						
19	Summe der ordentlichen Aufwendungen (Pos. 11 - 18)	20.460,00	20.460	16.000,00	4.460,00		
20	Verwaltungsergebnis (Pos. 10 ./ . Pos. 19)	20.460,00	20.460	16.000,00	4.460,00		
21	Finanzerträge						
22	Zinsen und ähnliche Aufwendungen						
23	Finanzergebnis (Pos. 21 - Pos. 22)						
24	Ordentliches Ergebnis (Pos. 20 + Pos. 23)	20.460,00	20.460	16.000,00	4.460,00		
25	Außerordentliche Erträge						
26	Außerordentliche Aufwendungen						
27	Außerordentliches Ergebnis (Pos. 25 ./ . Pos. 26)						
28	Jahresergebnis vor intern.Leistungsbez.	20.460,00	20.460	16.000,00	4.460,00		
29	Erträge der internen Leistungsbeziehungen						
30	Aufwendungen der internen Leistungsbeziehungen						

**Teilergebnisrechnung Produkt 07.4120.01 Sozialstation**

Stadt Viernheim

Nr.	Bezeichnung	Ergebnis 2014	Fortg. Ansatz + Reste 2015	Ergebnis 2015	Vergl. Ansatz- Ergebnis 2015		
<b>31</b>	<b>Saldo der internen Leistungsbeziehungen</b>						
<b>32</b>	<b>Jahresergebnis nach internen Leistungsbeziehungen</b>	<b>20.460,00</b>	<b>20.460</b>	<b>16.000,00</b>	<b>4.460,00</b>		
<b>50</b>	<b>Ergebnisverwendung</b>						
51	Zuführung zur Rücklage						
52	Auflösung aus der Rücklage						
<b>59</b>	<b>Jahresergebnis nach Verwendung</b>	<b>20.460,00</b>	<b>20.460</b>	<b>16.000,00</b>	<b>4.460,00</b>		

**Teilergebnisrechnung Produkt 07.4120.02 Aufgabenbereich der allgemeinen Hilfsdienste**

Stadt Viernheim

Nr.	Bezeichnung	Ergebnis 2014	Fortg. Ansatz + Reste 2015	Ergebnis 2015	Vergl. Ansatz- Ergebnis 2015		
01	Privatrechtliche Leistungsentgelte						
02	Öffentlich-rechtliche Leistungsentgelte						
03	Kostenersatzleistungen und -erstattungen						
04	Bestandsveränderungen und andere akt. Eigenleistg.						
05	Steuern steuerähnl. Ertr.einschl.Ertr.aus ges.Uml.						
06	Erträge aus Transferleistungen						
07	Ertr.a.Zuweisgn.u.Zusch.f.lfd.Zwecke u.allg.Uml.						
08	Ertr.a.Aufl.v.Sonderp.a.Inv.zuw.-zusch.u.-Beitr.						
09	Sonstige ordentliche Erträge						
10	Summe der ordentlichen Erträge (Pos. 1 - 9)						
11	Personalaufwendungen						
12	Versorgungsaufwendungen						
13	Aufwendungen für Sach- und Dienstleistungen						
14	Abschreibungen						
15	Aufw.f. Zuweisungen und Zuschüsse s.bes.Finanzaufw	10.949,00	10.949	10.949,00			
7128032	Zuschuss an das Rote Kreuz	3.023,00	3.023	3.023,00			
7128033	Zuschuss an Malteser-Hilfsdienst	7.159,00	7.159	7.159,00			
7128034	Zuschuss an Johanniter-Unfallhilfe	767,00	767	767,00			
16	Steueraufw.einschl.Aufw.a.ges.Uml.verpfl.						
17	Transferaufwendungen						
18	Sonstige ordentliche Aufwendungen						
19	Summe der ordentlichen Aufwendungen (Pos. 11 - 18)	10.949,00	10.949	10.949,00			
20	Verwaltungsergebnis (Pos. 10 ./ . Ps. 19)	10.949,00	10.949	10.949,00			
21	Finanzerträge						
22	Zinsen und ähnliche Aufwendungen						
23	Finanzergebnis (Pos. 21 - Pos. 22)						
24	Ordentliches Ergebnis (Pos. 20 + Pos. 23)	10.949,00	10.949	10.949,00			
25	Außerordentliche Erträge						
26	Außerordentliche Aufwendungen						
27	Außerordentliches Ergebnis (Pos. 25 ./ . Pos. 26)						
28	Jahresergebnis vor intern.Leistungsbez.	10.949,00	10.949	10.949,00			
29	Erträge der internen Leistungsbeziehungen						
30	Aufwendungen der internen Leistungsbeziehungen						

**Teilergebnisrechnung Produkt 07.4120.02 Aufgabenbereich der allgemeinen Hilfsdienste**

Stadt Viernheim

Nr.	Bezeichnung	Ergebnis 2014	Fortg. Ansatz + Reste 2015	Ergebnis 2015	Vergl. Ansatz- Ergebnis 2015		
<b>31</b>	<b>Saldo der internen Leistungsbeziehungen</b>						
<b>32</b>	<b>Jahresergebnis nach internen Leistungsbeziehungen</b>	<b>10.949,00</b>	<b>10.949</b>	<b>10.949,00</b>			
<b>50</b>	<b>Ergebnisverwendung</b>						
51	Zuführung zur Rücklage						
52	Auflösung aus der Rücklage						
<b>59</b>	<b>Jahresergebnis nach Verwendung</b>	<b>10.949,00</b>	<b>10.949</b>	<b>10.949,00</b>			

**Teilergebnisrechnung Produkt 07.4140.01 Fachbereich Gesundheitsförderung**

Stadt Viernheim

Nr.	Bezeichnung	Ergebnis 2014	Fortg. Ansatz + Reste 2015	Ergebnis 2015	Vergl. Ansatz- Ergebnis 2015		
<b>01</b>	<b>Privatrechtliche Leistungsentgelte</b>						
<b>02</b>	<b>Öffentlich-rechtliche Leistungsentgelte</b>						
<b>03</b>	<b>Kostenersatzleistungen und -erstattungen</b>						
<b>04</b>	<b>Bestandsveränderungen und andere akt. Eigenleistg.</b>						
<b>05</b>	<b>Steuern steuerähnl. Ertr.einschl.Ertr.aus ges.Uml.</b>						
<b>06</b>	<b>Erträge aus Transferleistungen</b>						
<b>07</b>	<b>Ertr.a.Zuweisgn.u.Zusch.f.lfd.Zwecke u.allg.Uml.</b>	<b>-16.690,00</b>	<b>-16</b>	<b>-18.710,00</b>	<b>18.694,00</b>		
5410300	Sonstige Zuweisungen des Landes	-12.190,00		-11.060,00	11.060,00		
5428002	Zuschuss für Unterstützung der Selbsthilfegruppen	-4.500,00	-16	-7.650,00	7.634,00		
<b>08</b>	<b>Ertr.a.Aufl.v.Sonderp.a.Inv.zuw.-zusch.u.-Beitr.</b>	<b>-366,00</b>	<b>-582</b>		<b>-582,00</b>		
<b>09</b>	<b>Sonstige ordentliche Erträge</b>	<b>-213,00</b>	<b>-16</b>	<b>-110,00</b>	<b>94,00</b>		
5303000	Nebenerlöse aus Veranstaltungen	-213,00	-16	-110,00	94,00		
<b>10</b>	<b>Summe der ordentlichen Erträge (Pos. 1 - 9)</b>	<b>-17.269,00</b>	<b>-614</b>	<b>-18.820,00</b>	<b>18.206,00</b>		
<b>11</b>	<b>Personalaufwendungen</b>	<b>81.987,75</b>	<b>80.655</b>	<b>73.564,45</b>	<b>7.090,55</b>		
6201000	Entg. für geleist. Arbeitszeit (einschl. Zulagen)	30.803,12	27.685	23.724,30	3.960,70		
6301000	Dienst-, Amtsbezüge einschl. tarifl. Zulagen	42.321,93	43.160	42.565,74	594,26		
6401000	AG-Anteil zur Sozialvers. Entgeltbereich	4.635,54	5.450	4.631,21	818,79		
6470000	Zukunftssicherung/Zusatzversorg. Entgeltbereich	2.294,56	2.330	2.017,60	312,40		
6490100	Beihilfen Bezügebereich	1.932,60	2.030	625,60	1.404,40		
<b>12</b>	<b>Versorgungsaufwendungen</b>	<b>104.181,12</b>	<b>25.606</b>	<b>19.143,85</b>	<b>6.462,15</b>		
6450100	Aufw. an Versorgungskassen Beamte	6.654,12	8.075	7.589,85	485,15		
6460100	Zuführung zu Pensionsrückstellungen	76.126,00	14.159	11.330,00	2.829,00		
6461000	Zuführung zu Beihilferückstellungen	21.401,00	3.372	224,00	3.148,00		
<b>13</b>	<b>Aufwendungen für Sach- und Dienstleistungen</b>	<b>33.749,76</b>	<b>22.889</b>	<b>31.317,45</b>	<b>-8.428,45</b>		
6050001	Energie, Wasser, Abwasser BWST Kämmereiamt		2.500		2.500,00		
6051000	Strom	272,12		294,66	-294,66		
6053000	Fernwärme	632,42		356,64	-356,64		
6056000	Wasser	83,14		57,72	-57,72		
6057000	Abwasser	41,67		26,74	-26,74		
6057001	Niederschlagsgebühr	46,10		58,91	-58,91		
6161000	Instandh. Gebäude, Außenanl. (Bauunterhaltung)		50		50,00		
6171000	Aufwendungen für Fremdensorgung	7,12					
6173000	Fremdreinigung	519,60		532,92	-532,92		
6701000	Mieten, Pachten, Erbbauzinsen	2.844,24	2.269		2.269,00		
6850000	Reisekosten	189,93	195	2,79	192,21		
6880000	Aufw. für Fort- und Weiterbildung	537,53	435	1.072,16	-637,16		
6993022	Gesunde-Städte-Projekt/ Bürgerschftl. Engagement	22.084,36	12.840	21.523,43	-8.683,43		
6993024	Unterstützung der Selbsthilfegruppen	6.491,53	4.600	7.391,48	-2.791,48		
<b>14</b>	<b>Abschreibungen</b>	<b>495,00</b>	<b>6.174</b>	<b>229,00</b>	<b>5.945,00</b>		

2015

**Teilergebnisrechnung Produkt 07.4140.01 Fachbereich Gesundheitsförderung**

Stadt Viernheim

Nr.	Bezeichnung	Ergebnis 2014	Fortg. Ansatz + Reste 2015	Ergebnis 2015	Vergl. Ansatz- Ergebnis 2015		
15	<b>Aufw.f. Zuweisungen und Zuschüsse s.bes.Finanzaufw</b>						
16	<b>Steueraufw.einschl.Aufw.a.ges.Uml.verpfl.</b>						
17	<b>Transferaufwendungen</b>						
18	<b>Sonstige ordentliche Aufwendungen</b>						
19	<b>Summe der ordentlichen Aufwendungen (Pos. 11 - 18)</b>	220.413,63	135.324	124.254,75	11.069,25		
20	<b>Verwaltungsergebnis (Pos. 10 ./ . Ps. 19)</b>	203.144,63	134.710	105.434,75	29.275,25		
21	<b>Finanzerträge</b>						
22	<b>Zinsen und ähnliche Aufwendungen</b>						
23	<b>Finanzergebnis (Pos. 21 - Pos. 22)</b>						
24	<b>Ordentliches Ergebnis (Pos. 20 + Pos. 23)</b>	203.144,63	134.710	105.434,75	29.275,25		
25	<b>Außerordentliche Erträge</b>						
26	<b>Außerordentliche Aufwendungen</b>	3,00					
7911000	außerplanmäß. Abschr. auf Sachanlagen	3,00					
27	<b>Außerordentliches Ergebnis (Pos. 25 ./ . Pos. 26)</b>	3,00					
28	<b>Jahresergebnis vor intern.Leistungsbez.</b>	203.147,63	134.710	105.434,75	29.275,25		
29	<b>Erträge der internen Leistungsbeziehungen</b>						
30	<b>Aufwendungen der internen Leistungsbeziehungen</b>			2.268,34	-2.268,34		
9001001	Mieten (Bürgerhaus)			2.268,34	-2.268,34		
31	<b>Saldo der internen Leistungsbeziehungen</b>			2.268,34	-2.268,34		
32	<b>Jahresergebnis nach internen Leistungsbeziehungen</b>	203.147,63	134.710	107.703,09	27.006,91		
50	<b>Ergebnisverwendung</b>						
51	Zuführung zur Rücklage						
52	Auflösung aus der Rücklage						
59	<b>Jahresergebnis nach Verwendung</b>	203.147,63	134.710	107.703,09	27.006,91		

## Teilergebnisrechnung Produktbereich 08 Sportförderung

Stadt Viernheim

Nr.	Bezeichnung	Ergebnis 2014	Fortg. Ansatz + Reste 2015	Ergebnis 2015	Vergl. Ansatz- Ergebnis 2015		
<b>01</b>	<b>Privatrechtliche Leistungsentgelte</b>						
<b>02</b>	<b>Öffentlich-rechtliche Leistungsentgelte</b>	<b>-3.543,12</b>	<b>-3.000</b>	<b>-3.255,04</b>	<b>255,04</b>		
5110000	Öffentlich rechtliche Benutzungsbegühren	-3.543,12	-3.000	-3.255,04	255,04		
<b>03</b>	<b>Kostenersatzleistungen und -erstattungen</b>						
<b>04</b>	<b>Bestandsveränderungen und andere akt. Eigenleistg.</b>						
<b>05</b>	<b>Steuern steuerähnl. Ertr.einschl.Ertr.aus ges.Uml.</b>						
<b>06</b>	<b>Erträge aus Transferleistungen</b>						
<b>07</b>	<b>Ertr.a.Zuweisgn.u.Zusch.f.lfd.Zwecke u.allg.Uml.</b>	<b>-14.434,00</b>		<b>-13.650,00</b>	<b>13.650,00</b>		
5428003	Spenden	-14.434,00		-13.650,00	13.650,00		
<b>08</b>	<b>Ertr.a.Aufl.v.Sonderp.a.Inv.zuw.-zusch.u.-Beitr.</b>	<b>-8.158,00</b>	<b>-8.159</b>	<b>-8.159,00</b>			
<b>09</b>	<b>Sonstige ordentliche Erträge</b>	<b>-6.179,91</b>	<b>-457</b>	<b>-1.784,06</b>	<b>1.327,06</b>		
5300128	Nutzungsentgelt für BHKW	-357,06	-357	-357,06	0,06		
5309910	Miete für Tennisplätze	-127,50	-100	-195,00	95,00		
5399004	Ersätze	-5.695,35		-1.232,00	1.232,00		
<b>10</b>	<b>Summe der ordentlichen Erträge (Pos. 1 - 9)</b>	<b>-32.315,03</b>	<b>-11.616</b>	<b>-26.848,10</b>	<b>15.232,10</b>		
<b>11</b>	<b>Personalaufwendungen</b>	<b>124.924,83</b>	<b>122.575</b>	<b>127.982,48</b>	<b>-5.407,48</b>		
6201000	Entg. für geleist. Arbeitszeit (einschl. Zulagen)	97.699,69	95.425	99.958,13	-4.533,13		
6401000	AG-Anteil zur Sozialvers. Entgeltbereich	19.511,55	19.080	20.204,12	-1.124,12		
6470000	Zukunftssicherung/Zusatzversorg. Entgeltbereich	7.713,59	8.020	7.820,23	199,77		
6491000	Beihilfen Entgeltbereich		50		50,00		
<b>12</b>	<b>Versorgungsaufwendungen</b>						
<b>13</b>	<b>Aufwendungen für Sach- und Dienstleistungen</b>	<b>252.981,64</b>	<b>289.485</b>	<b>196.060,98</b>	<b>93.424,02</b>		
6010101	Geschäftsausgaben		1.930		1.930,00		
6050001	Energie, Wasser, Abwasser BWST Kämmereiamt		140.000		140.000,00		
6051000	Strom	30.320,64		20.634,20	-20.634,20		
6053000	Fernwärme	53.262,96		28.359,78	-28.359,78		
6056000	Wasser	3.048,54		3.015,76	-3.015,76		
6057000	Abwasser	572,50		644,20	-644,20		
6057001	Niederschlagsgebühr	2.970,72		3.793,32	-3.793,32		
6089000	übriger sonstiger Materialaufwand	1.288,57		1.698,99	-1.698,99		
6089007	Besonderer Unterhaltungsaufwand Waldsporthalle	150,66	500	442,31	57,69		
6161000	Instandh. Gebäude, Außenanl. (Bauunterhaltung)	67.289,90	100.000	43.722,75	56.277,25		
6163000	Instandh. von Einrichtungen und Ausstattungen		250	626,28	-376,28		
6163003	Instandh. v. Einricht.- u. Ausstatt. BWST KFS	2.098,11	3.000	2.561,29	438,71		
6171000	Aufwendungen für Fremdensorgung	262,75		284,65	-284,65		
6173000	Fremdreinigung	43.248,36		42.609,24	-42.609,24		
6701000	Mieten, Pachten, Erbbauzinsen	22.704,13	23.000	23.854,77	-854,77		
6730000	Gebühren	1.236,00		1.236,00	-1.236,00		
6790020	Projekte aus dem Sportentwicklungsplan	18.408,18	13.000	16.531,25	-3.531,25		
6869005	Aufwand für Sportlerehrung	2.149,00	1.800	2.057,75	-257,75		
6869006	Präsente	889,69	1.100	303,99	796,01		



**Teilergebnisrechnung Produktbereich 08 Sportförderung**

Stadt Viernheim

Nr.	Bezeichnung	Ergebnis 2014	Fortg. Ansatz + Reste 2015	Ergebnis 2015	Vergl. Ansatz- Ergebnis 2015		
6900002	Grundsteuer, Versicherungen und sonstige Abgaben		4.000		4.000,00		
6909000	Beiträge für sonstige Versicherungen	2.437,26		2.494,45	-2.494,45		
6910000	Beitr. Wirtschaftsverb. & Berufsvertr, sonst. Vereinigungen	55,00	255	255,00			
6993026	Sachaufwand für Erwerb des Sportabzeichens	588,67	650	935,00	-285,00		
<b>14</b>	<b>Abschreibungen</b>	<b>220.308,76</b>	<b>212.617</b>	<b>220.227,81</b>	<b>-7.610,81</b>		
<b>15</b>	<b>Aufw.f. Zuweisungen und Zuschüsse s.bes.Finanzaufw</b>	<b>471.728,19</b>	<b>558.000</b>	<b>523.020,24</b>	<b>34.979,76</b>		
7119023	Zuschuss an Sportvereine lfd. Betrieb	74.892,26	96.000	77.817,40	18.182,60		
7119024	Zuschuss an Sportvereine bei Jubiläen	200,00	200	200,00			
7128036	Betriebs- u.Unterhalt.kost.zusch. Waldstadion	8.000,00	73.300	21.152,36	52.147,64		
7128037	Unterhaltungskostenzuschuss f.Stadion Lorsche Weg	233.943,41	226.000	264.601,84	-38.601,84		
7128038	Personalkostenzu. f.Stadion Lorsch. Weg/Waldstad.	55.300,00	55.500	55.300,00	200,00		
7128039	Unterhaltungs- u. Personalkostenzuschuss an SG Vhm	67.192,45	75.000	71.977,46	3.022,54		
7128040	Zuschuss für Anmietung von Trainingszeiten	32.200,07	32.000	31.971,18	28,82		
<b>16</b>	<b>Steueraufw.einschl.Aufw.a.ges.Uml.verpfl.</b>						
<b>17</b>	<b>Transferaufwendungen</b>						
<b>18</b>	<b>Sonstige ordentliche Aufwendungen</b>						
<b>19</b>	<b>Summe der ordentlichen Aufwendungen (Pos. 11 - 18)</b>	<b>1.069.943,42</b>	<b>1.182.677</b>	<b>1.067.291,51</b>	<b>115.385,49</b>		
<b>20</b>	<b>Verwaltungsergebnis (Pos. 10 ./ . Ps. 19)</b>	<b>1.037.628,39</b>	<b>1.171.061</b>	<b>1.040.443,41</b>	<b>130.617,59</b>		
<b>21</b>	<b>Finanzerträge</b>						
<b>22</b>	<b>Zinsen und ähnliche Aufwendungen</b>						
<b>23</b>	<b>Finanzergebnis (Pos. 21 - Pos. 22)</b>						
<b>24</b>	<b>Ordentliches Ergebnis (Pos. 20 + Pos. 23)</b>	<b>1.037.628,39</b>	<b>1.171.061</b>	<b>1.040.443,41</b>	<b>130.617,59</b>		
<b>25</b>	<b>Außerordentliche Erträge</b>						
<b>26</b>	<b>Außerordentliche Aufwendungen</b>	<b>119,00</b>					
7911000	außerplanmäß. Abschr. auf Sachanlagen	119,00					
<b>27</b>	<b>Außerordentliches Ergebnis (Pos. 25 ./ . Pos. 26)</b>	<b>119,00</b>					
<b>28</b>	<b>Jahresergebnis vor intern.Leistungsbez.</b>	<b>1.037.747,39</b>	<b>1.171.061</b>	<b>1.040.443,41</b>	<b>130.617,59</b>		
<b>29</b>	<b>Erträge der internen Leistungsbeziehungen</b>						
<b>30</b>	<b>Aufwendungen der internen Leistungsbeziehungen</b>						
<b>31</b>	<b>Saldo der internen Leistungsbeziehungen</b>						
<b>32</b>	<b>Jahresergebnis nach internen Leistungsbeziehungen</b>	<b>1.037.747,39</b>	<b>1.171.061</b>	<b>1.040.443,41</b>	<b>130.617,59</b>		
<b>50</b>	<b>Ergebnisverwendung</b>						
51	Zuführung zur Rücklage						
52	Auflösung aus der Rücklage						
<b>59</b>	<b>Jahresergebnis nach Verwendung</b>	<b>1.037.747,39</b>	<b>1.171.061</b>	<b>1.040.443,41</b>	<b>130.617,59</b>		

**Teilergebnisrechnung Produktbereich 08 Sportförderung**

Stadt Viernheim

Nr.	Bezeichnung	Ergebnis 2014	Fortg. Ansatz + Reste 2015	Ergebnis 2015	Vergl. Ansatz- Ergebnis 2015		

**Teilergebnisrechnung Produkt 08.4210.01 Sportförderung**

Stadt Viernheim

Nr.	Bezeichnung	Ergebnis 2014	Fortg. Ansatz + Reste 2015	Ergebnis 2015	Vergl. Ansatz- Ergebnis 2015		
<b>01</b>	<b>Privatrechtliche Leistungsentgelte</b>						
<b>02</b>	<b>Öffentlich-rechtliche Leistungsentgelte</b>						
<b>03</b>	<b>Kostenersatzleistungen und -erstattungen</b>						
<b>04</b>	<b>Bestandsveränderungen und andere akt. Eigenleistg.</b>						
<b>05</b>	<b>Steuern steuerähnl. Ertr.einschl.Ertr.aus ges.Uml.</b>						
<b>06</b>	<b>Erträge aus Transferleistungen</b>						
<b>07</b>	<b>Ertr.a.Zuweisgn.u.Zusch.f.lfd.Zwecke u.allg.Uml.</b>	<b>-14.434,00</b>		<b>-13.650,00</b>	<b>13.650,00</b>		
5428003	Spenden	-14.434,00		-13.650,00	13.650,00		
<b>08</b>	<b>Ertr.a.Aufl.v.Sonderp.a.Inv.zuw.-zusch.u.-Beitr.</b>						
<b>09</b>	<b>Sonstige ordentliche Erträge</b>	<b>-1.801,00</b>		<b>-1.232,00</b>	<b>1.232,00</b>		
5399004	Ersätze	-1.801,00		-1.232,00	1.232,00		
<b>10</b>	<b>Summe der ordentlichen Erträge (Pos. 1 - 9)</b>	<b>-16.235,00</b>		<b>-14.882,00</b>	<b>14.882,00</b>		
<b>11</b>	<b>Personalaufwendungen</b>	<b>5.637,25</b>	<b>5.900</b>	<b>5.836,60</b>	<b>63,40</b>		
6201000	Entg. für geleist. Arbeitszeit (einschl. Zulagen)	4.339,01	4.330	4.571,42	-241,42		
6401000	AG-Anteil zur Sozialvers. Entgeltbereich	1.196,50	1.210	1.265,18	-55,18		
6470000	Zukunftssicherung/Zusatzversorg. Entgeltbereich	101,74	360		360,00		
<b>12</b>	<b>Versorgungsaufwendungen</b>						
<b>13</b>	<b>Aufwendungen für Sach- und Dienstleistungen</b>	<b>22.090,54</b>	<b>18.735</b>	<b>20.082,99</b>	<b>-1.347,99</b>		
6010101	Geschäftsausgaben		1.930		1.930,00		
6790020	Projekte aus dem Sportentwicklungsplan	18.408,18	13.000	16.531,25	-3.531,25		
6869005	Aufwand für Sportlerehrung	2.149,00	1.800	2.057,75	-257,75		
6869006	Präsente	889,69	1.100	303,99	796,01		
6910000	Beitr. Wirtschaftsverb. & Berufsvertr. sonst. Vereinigungen	55,00	255	255,00			
6993026	Sachaufwand für Erwerb des Sportabzeichens	588,67	650	935,00	-285,00		
<b>14</b>	<b>Abschreibungen</b>	<b>941,00</b>	<b>1.528</b>	<b>944,00</b>	<b>584,00</b>		
<b>15</b>	<b>Aufw.f. Zuweisungen und Zuschüsse s.bes.Finanzaufw</b>	<b>107.292,33</b>	<b>128.200</b>	<b>109.988,58</b>	<b>18.211,42</b>		
7119023	Zuschuss an Sportvereine lfd. Betrieb	74.892,26	96.000	77.817,40	18.182,60		
7119024	Zuschuss an Sportvereine bei Jubiläen	200,00	200	200,00			
7128040	Zuschuss für Anmietung von Trainingszeiten	32.200,07	32.000	31.971,18	28,82		
<b>16</b>	<b>Steueraufw.einschl.Aufw.a.ges.Uml.verpfl.</b>						
<b>17</b>	<b>Transferaufwendungen</b>						
<b>18</b>	<b>Sonstige ordentliche Aufwendungen</b>						
<b>19</b>	<b>Summe der ordentlichen Aufwendungen (Pos. 11 - 18)</b>	<b>135.961,12</b>	<b>154.363</b>	<b>136.852,17</b>	<b>17.510,83</b>		
<b>20</b>	<b>Verwaltungsergebnis (Pos. 10 ./ . Ps. 19)</b>	<b>119.726,12</b>	<b>154.363</b>	<b>121.970,17</b>	<b>32.392,83</b>		
<b>21</b>	<b>Finanzerträge</b>						
<b>22</b>	<b>Zinsen und ähnliche Aufwendungen</b>						

**Teilergebnisrechnung Produkt 08.4210.01 Sportförderung**

Stadt Viernheim

Nr.	Bezeichnung	Ergebnis 2014	Fortg. Ansatz + Reste 2015	Ergebnis 2015	Vergl. Ansatz- Ergebnis 2015		
23	<b>Finanzergebnis (Pos. 21 - Pos. 22)</b>						
24	<b>Ordentliches Ergebnis (Pos. 20 + Pos. 23)</b>	119.726,12	154.363	121.970,17	32.392,83		
25	<b>Außerordentliche Erträge</b>						
26	<b>Außerordentliche Aufwendungen</b>						
27	<b>Außerordentliches Ergebnis (Pos. 25 ./ Pos. 26)</b>						
28	<b>Jahresergebnis vor intern.Leistungsbez.</b>	119.726,12	154.363	121.970,17	32.392,83		
29	<b>Erträge der internen Leistungsbeziehungen</b>						
30	<b>Aufwendungen der internen Leistungsbeziehungen</b>						
31	<b>Saldo der internen Leistungsbeziehungen</b>						
32	<b>Jahresergebnis nach internen Leistungsbeziehungen</b>	119.726,12	154.363	121.970,17	32.392,83		
50	<b>Ergebnisverwendung</b>						
51	Zuführung zur Rücklage						
52	Auflösung aus der Rücklage						
59	<b>Jahresergebnis nach Verwendung</b>	119.726,12	154.363	121.970,17	32.392,83		

## Teilergebnisrechnung Produkt 08.4240.01 Sportstätten

Stadt Viernheim

Nr.	Bezeichnung	Ergebnis 2014	Fortg. Ansatz + Reste 2015	Ergebnis 2015	Vergl. Ansatz- Ergebnis 2015		
<b>01</b>	<b>Privatrechtliche Leistungsentgelte</b>						
<b>02</b>	<b>Öffentlich-rechtliche Leistungsentgelte</b>	<b>-3.543,12</b>	<b>-3.000</b>	<b>-3.255,04</b>	<b>255,04</b>		
5110000	Öffentlich rechtliche Benutzungsbegühren	-3.543,12	-3.000	-3.255,04	255,04		
<b>03</b>	<b>Kostenersatzleistungen und -erstattungen</b>						
<b>04</b>	<b>Bestandsveränderungen und andere akt. Eigenleistg.</b>						
<b>05</b>	<b>Steuern steuerähnl. Ertr.einschl.Ertr.aus ges.Uml.</b>						
<b>06</b>	<b>Erträge aus Transferleistungen</b>						
<b>07</b>	<b>Ertr.a.Zuweisgn.u.Zusch.f.lfd.Zwecke u.allg.Uml.</b>						
<b>08</b>	<b>Ertr.a.Aufl.v.Sonderp.a.Inv.zuw.-zusch.u.-Beitr.</b>	<b>-8.158,00</b>	<b>-8.159</b>	<b>-8.159,00</b>			
<b>09</b>	<b>Sonstige ordentliche Erträge</b>	<b>-4.378,91</b>	<b>-457</b>	<b>-552,06</b>	<b>95,06</b>		
5300128	Nutzungsentgelt für BHKW	-357,06	-357	-357,06	0,06		
5309910	Miete für Tennisplätze	-127,50	-100	-195,00	95,00		
5399004	Ersätze	-3.894,35					
<b>10</b>	<b>Summe der ordentlichen Erträge (Pos. 1 - 9)</b>	<b>-16.080,03</b>	<b>-11.616</b>	<b>-11.966,10</b>	<b>350,10</b>		
<b>11</b>	<b>Personalaufwendungen</b>	<b>119.287,58</b>	<b>116.675</b>	<b>122.145,88</b>	<b>-5.470,88</b>		
6201000	Entg. für geleist. Arbeitszeit (einschl. Zulagen)	93.360,68	91.095	95.386,71	-4.291,71		
6401000	AG-Anteil zur Sozialvers. Entgeltbereich	18.315,05	17.870	18.938,94	-1.068,94		
6470000	Zukunftssicherung/Zusatzversorg. Entgeltbereich	7.611,85	7.660	7.820,23	-160,23		
6491000	Beihilfen Entgeltbereich		50		50,00		
<b>12</b>	<b>Versorgungsaufwendungen</b>						
<b>13</b>	<b>Aufwendungen für Sach- und Dienstleistungen</b>	<b>230.891,10</b>	<b>270.750</b>	<b>175.977,99</b>	<b>94.772,01</b>		
6050001	Energie, Wasser, Abwasser BWST Kämmereiamt		140.000		140.000,00		
6051000	Strom	30.320,64		20.634,20	-20.634,20		
6053000	Fernwärme	53.262,96		28.359,78	-28.359,78		
6056000	Wasser	3.048,54		3.015,76	-3.015,76		
6057000	Abwasser	572,50		644,20	-644,20		
6057001	Niederschlagsgebühr	2.970,72		3.793,32	-3.793,32		
6089000	übriger sonstiger Materialaufwand	1.288,57		1.698,99	-1.698,99		
6089007	Besonderer Unterhaltungsaufwand Waldsporthalle	150,66	500	442,31	57,69		
6161000	Instandh. Gebäude, Außenanl. (Bauunterhaltung)	67.289,90	100.000	43.722,75	56.277,25		
6163000	Instandh. von Einrichtungen und Ausstattungen		250	626,28	-376,28		
6163003	Instandh. v. Einricht.- u. Ausstatt. BWST KFS	2.098,11	3.000	2.561,29	438,71		
6171000	Aufwendungen für Fremdensorgung	262,75		284,65	-284,65		
6173000	Fremdreinigung	43.248,36		42.609,24	-42.609,24		
6701000	Mieten, Pachten, Erbbauzinsen	22.704,13	23.000	23.854,77	-854,77		
6730000	Gebühren	1.236,00		1.236,00	-1.236,00		
6900002	Grundsteuer, Versicherungen und sonstige Abgaben		4.000		4.000,00		
6909000	Beiträge für sonstige Versicherungen	2.437,26		2.494,45	-2.494,45		
<b>14</b>	<b>Abschreibungen</b>	<b>219.367,76</b>	<b>211.089</b>	<b>219.283,81</b>	<b>-8.194,81</b>		

**Teilergebnisrechnung Produkt 08.4240.01 Sportstätten**

Stadt Viernheim

Nr.	Bezeichnung	Ergebnis 2014	Fortg. Ansatz + Reste 2015	Ergebnis 2015	Vergl. Ansatz- Ergebnis 2015		
<b>15</b>	<b>Aufw.f. Zuweisungen und Zuschüsse s.bes.Finanzaufw</b>	<b>364.435,86</b>	<b>429.800</b>	<b>413.031,66</b>	<b>16.768,34</b>		
7128036	Betriebs- u.Unterhalt.kost.zusch. Waldstadion	8.000,00	73.300	21.152,36	52.147,64		
7128037	Unterhaltungskostenzuschuss f.Stadion Lorsche Weg	233.943,41	226.000	264.601,84	-38.601,84		
7128038	Personalkostenzu. f.Stadion Lorsch. Weg/Waldstad.	55.300,00	55.500	55.300,00	200,00		
7128039	Unterhaltungs- u. Personalkostenzuschuss an SG Vhm	67.192,45	75.000	71.977,46	3.022,54		
<b>16</b>	<b>Steueraufw.einschl.Aufw.a.ges.Uml.verpfl.</b>						
<b>17</b>	<b>Transferaufwendungen</b>						
<b>18</b>	<b>Sonstige ordentliche Aufwendungen</b>						
<b>19</b>	<b>Summe der ordentlichen Aufwendungen (Pos. 11 - 18)</b>	<b>933.982,30</b>	<b>1.028.314</b>	<b>930.439,34</b>	<b>97.874,66</b>		
<b>20</b>	<b>Verwaltungsergebnis (Pos. 10 ./ . Ps. 19)</b>	<b>917.902,27</b>	<b>1.016.698</b>	<b>918.473,24</b>	<b>98.224,76</b>		
<b>21</b>	<b>Finanzerträge</b>						
<b>22</b>	<b>Zinsen und ähnliche Aufwendungen</b>						
<b>23</b>	<b>Finanzergebnis (Pos. 21 - Pos. 22)</b>						
<b>24</b>	<b>Ordentliches Ergebnis (Pos. 20 + Pos. 23)</b>	<b>917.902,27</b>	<b>1.016.698</b>	<b>918.473,24</b>	<b>98.224,76</b>		
<b>25</b>	<b>Außerordentliche Erträge</b>						
<b>26</b>	<b>Außerordentliche Aufwendungen</b>	<b>119,00</b>					
7911000	außerplanmäß. Abschr. auf Sachanlagen	119,00					
<b>27</b>	<b>Außerordentliches Ergebnis (Pos. 25 ./ . Pos. 26)</b>	<b>119,00</b>					
<b>28</b>	<b>Jahresergebnis vor intern.Leistungsbez.</b>	<b>918.021,27</b>	<b>1.016.698</b>	<b>918.473,24</b>	<b>98.224,76</b>		
<b>29</b>	<b>Erträge der internen Leistungsbeziehungen</b>						
<b>30</b>	<b>Aufwendungen der internen Leistungsbeziehungen</b>						
<b>31</b>	<b>Saldo der internen Leistungsbeziehungen</b>						
<b>32</b>	<b>Jahresergebnis nach internen Leistungsbeziehungen</b>	<b>918.021,27</b>	<b>1.016.698</b>	<b>918.473,24</b>	<b>98.224,76</b>		
<b>50</b>	<b>Ergebnisverwendung</b>						
51	Zuführung zur Rücklage						
52	Auflösung aus der Rücklage						
<b>59</b>	<b>Jahresergebnis nach Verwendung</b>	<b>918.021,27</b>	<b>1.016.698</b>	<b>918.473,24</b>	<b>98.224,76</b>		

**Teilergebnisrechnung Produktbereich 09 Räuml. Planung und Entwicklung, Geoinformationen**

Stadt Viernheim

Nr.	Bezeichnung	Ergebnis 2014	Fortg. Ansatz + Reste 2015	Ergebnis 2015	Vergl. Ansatz- Ergebnis 2015		
<b>01</b>	<b>Privatrechtliche Leistungsentgelte</b>						
<b>02</b>	<b>Öffentlich-rechtliche Leistungsentgelte</b>	<b>-4.469,29</b>	<b>-4.000</b>	<b>-4.292,15</b>	<b>292,15</b>		
5110000	Öffentlich rechtliche Benutzungsbegühren	-4.469,29	-4.000	-4.292,15	292,15		
<b>03</b>	<b>Kostenersatzleistungen und -erstattungen</b>	<b>-241.722,00</b>	<b>-200.000</b>	<b>-45.651,59</b>	<b>-154.348,41</b>		
5488002	Ersatzleistung Golfclub	-21.100,00		-20.000,00	20.000,00		
5488003	Ausgleichsbeträge Sanierung "Vhm Innenstadt"	-220.622,00	-200.000	-25.651,59	-174.348,41		
<b>04</b>	<b>Bestandsveränderungen und andere akt. Eigenleistg.</b>						
<b>05</b>	<b>Steuern steuerähnl. Ertr.einschl.Ertr.aus ges.Uml.</b>						
<b>06</b>	<b>Erträge aus Transferleistungen</b>						
<b>07</b>	<b>Ertr.a.Zuweisgn.u.Zusch.f.lfd.Zwecke u.allg.Uml.</b>		<b>-20.000</b>		<b>-20.000,00</b>		
5400102	Zuweisung Bund "Aktive Kernbereiche"		-10.000		-10.000,00		
5410304	Zuweisung Land "Aktive Kernbereiche"		-10.000		-10.000,00		
<b>08</b>	<b>Ertr.a.Aufl.v.Sonderp.a.Inv.zuw.-zusch.u.-Beitr.</b>						
<b>09</b>	<b>Sonstige ordentliche Erträge</b>			<b>-153,00</b>	<b>153,00</b>		
5380004	Ertrag aus Entnahme Beihilferückstellungen			-153,00	153,00		
<b>10</b>	<b>Summe der ordentlichen Erträge (Pos. 1 - 9)</b>	<b>-246.191,29</b>	<b>-224.000</b>	<b>-50.096,74</b>	<b>-173.903,26</b>		
<b>11</b>	<b>Personalaufwendungen</b>	<b>623.849,32</b>	<b>677.975</b>	<b>674.838,63</b>	<b>3.136,37</b>		
6201000	Entg. für geleist. Arbeitszeit (einschl. Zulagen)	447.057,27	478.545	472.769,46	5.775,54		
6301000	Dienst-, Amtsbezüge einschl. tarifl. Zulagen	55.166,16	62.260	72.705,48	-10.445,48		
6401000	AG-Anteil zur Sozialvers. Entgeltbereich	85.708,42	93.870	93.474,93	395,07		
6470000	Zukunftssicherung/Zusatzversorg. Entgeltbereich	34.859,12	40.090	35.492,41	4.597,59		
6490100	Beihilfen Bezügebereich	705,35	2.900	115,35	2.784,65		
6491000	Beihilfen Entgeltbereich	353,00	310		310,00		
6550000	Aufwendungen für Dienstjubiläen u.ä.			281,00	-281,00		
<b>12</b>	<b>Versorgungsaufwendungen</b>	<b>34.815,69</b>	<b>35.248</b>	<b>56.100,77</b>	<b>-20.852,77</b>		
6450100	Aufw. an Versorgungskassen Beamte	8.581,69	11.535	13.289,77	-1.754,77		
6460100	Zuführung zu Pensionsrückstellungen	21.299,00	19.468	42.811,00	-23.343,00		
6461000	Zuführung zu Beihilferückstellungen	4.935,00	4.245		4.245,00		
<b>13</b>	<b>Aufwendungen für Sach- und Dienstleistungen</b>	<b>209.095,00</b>	<b>288.711</b>	<b>224.454,91</b>	<b>64.256,09</b>		
6010100	Aufw. für Büromat. u. Drucks. d. Verw. u. ähnl. Einrichtungen	50,00	100	119,44	-19,44		
6010101	Geschäftsausgaben	7.778,58	6.711	6.757,13	-46,13		
6089008	Materialaufwand u.ä.	5.112,16	7.400	4.346,50	3.053,50		
6163000	Instandh. von Einrichtungen und Ausstattungen	91,89	100		100,00		
6179012	Abrechnung Sanierungsmaßnahme Innenstadt	92.221,66	50.000	18.493,00	31.507,00		
6701008	Miete u. Unterhaltung EDV	8.578,59	8.000	8.528,59	-528,59		
6790011	Stadtentwicklung/Bauleitplanung	24.761,52	132.000	78.292,34	53.707,66		
6850000	Reisekosten	120,95	1.200	89,06	1.110,94		
6880000	Aufw. für Fort- und Weiterbildung	3.481,36	3.600	3.059,34	540,66		
6910000	Beitr. Wirtschaftsverb. & Berufsvertr, sonst. Vereinigungen	10.685,93	12.500	10.991,09	1.508,91		
6993048	Ankauf von Katasterbüchern	5.555,30	7.000	7.030,64	-30,64		

**Teilergebnisrechnung Produktbereich 09 Räuml. Planung und Entwicklung, Geoinformationen**

Stadt Viernheim

Nr.	Bezeichnung	Ergebnis 2014	Fortg. Ansatz + Reste 2015	Ergebnis 2015	Vergl. Ansatz- Ergebnis 2015		
6993049	Vermessungs- und Abmarkungskosten		5.100	71,40	5.028,60		
6993058	Schutz des natürlichen Wasserhaushalts	21.223,39	20.000	50.168,48	-30.168,48		
6993065	Förderprogramm "Aktive Kernbereiche"	29.433,67	35.000	36.507,90	-1.507,90		
<b>14</b>	<b>Abschreibungen</b>	<b>3.730,60</b>	<b>13.759</b>	<b>3.341,35</b>	<b>10.417,65</b>		
<b>15</b>	<b>Aufw.f. Zuweisungen und Zuschüsse s.bes.Finanzaufw</b>						
<b>16</b>	<b>Steueraufw.einschl.Aufw.a.ges.Uml.verpfl.</b>						
<b>17</b>	<b>Transferaufwendungen</b>						
<b>18</b>	<b>Sonstige ordentliche Aufwendungen</b>						
<b>19</b>	<b>Summe der ordentlichen Aufwendungen (Pos. 11 - 18)</b>	<b>871.490,61</b>	<b>1.015.693</b>	<b>958.735,66</b>	<b>56.957,34</b>		
<b>20</b>	<b>Verwaltungsergebnis (Pos. 10 ./ . Ps. 19)</b>	<b>625.299,32</b>	<b>791.693</b>	<b>908.638,92</b>	<b>-116.945,92</b>		
<b>21</b>	<b>Finanzerträge</b>						
<b>22</b>	<b>Zinsen und ähnliche Aufwendungen</b>						
<b>23</b>	<b>Finanzergebnis (Pos. 21 - Pos. 22)</b>						
<b>24</b>	<b>Ordentliches Ergebnis (Pos. 20 + Pos. 23)</b>	<b>625.299,32</b>	<b>791.693</b>	<b>908.638,92</b>	<b>-116.945,92</b>		
<b>25</b>	<b>Außerordentliche Erträge</b>						
<b>26</b>	<b>Außerordentliche Aufwendungen</b>	<b>357,00</b>					
7910100	außerplanmäß. Abschr. auf immat. Anl.Vermögen	171,00					
7911000	außerplanmäß. Abschr. auf Sachanlagen	186,00					
<b>27</b>	<b>Außerordentliches Ergebnis (Pos. 25 ./ . Pos. 26)</b>	<b>357,00</b>					
<b>28</b>	<b>Jahresergebnis vor intern.Leistungsbez.</b>	<b>625.656,32</b>	<b>791.693</b>	<b>908.638,92</b>	<b>-116.945,92</b>		
<b>29</b>	<b>Erträge der internen Leistungsbeziehungen</b>						
<b>30</b>	<b>Aufwendungen der internen Leistungsbeziehungen</b>						
<b>31</b>	<b>Saldo der internen Leistungsbeziehungen</b>						
<b>32</b>	<b>Jahresergebnis nach internen Leistungsbeziehungen</b>	<b>625.656,32</b>	<b>791.693</b>	<b>908.638,92</b>	<b>-116.945,92</b>		
<b>50</b>	<b>Ergebnisverwendung</b>						
51	Zuführung zur Rücklage						
52	Auflösung aus der Rücklage						
<b>59</b>	<b>Jahresergebnis nach Verwendung</b>	<b>625.656,32</b>	<b>791.693</b>	<b>908.638,92</b>	<b>-116.945,92</b>		



## Teilergebnisrechnung Produkt 09.5110.01 Amt für Stadtentwicklung und Umweltplanung

Stadt Viernheim

Nr.	Bezeichnung	Ergebnis 2014	Fortg. Ansatz + Reste 2015	Ergebnis 2015	Vergl. Ansatz- Ergebnis 2015		
<b>01</b>	<b>Privatrechtliche Leistungsentgelte</b>						
<b>02</b>	<b>Öffentlich-rechtliche Leistungsentgelte</b>	<b>-4.469,29</b>	<b>-4.000</b>	<b>-4.292,15</b>	<b>292,15</b>		
5110000	Öffentlich rechtliche Benutzungsbegühren	-4.469,29	-4.000	-4.292,15	292,15		
<b>03</b>	<b>Kostenersatzleistungen und -erstattungen</b>	<b>-241.722,00</b>	<b>-200.000</b>	<b>-45.651,59</b>	<b>-154.348,41</b>		
5488002	Ersatzleistung Golfclub	-21.100,00		-20.000,00	20.000,00		
5488003	Ausgleichsbeträge Sanierung "Vhm Innenstadt"	-220.622,00	-200.000	-25.651,59	-174.348,41		
<b>04</b>	<b>Bestandsveränderungen und andere akt. Eigenleistg.</b>						
<b>05</b>	<b>Steuern steuerähnl. Ertr.einschl.Ertr.aus ges.Uml.</b>						
<b>06</b>	<b>Erträge aus Transferleistungen</b>						
<b>07</b>	<b>Ertr.a.Zuweisgn.u.Zusch.f.lfd.Zwecke u.allg.Uml.</b>		<b>-20.000</b>		<b>-20.000,00</b>		
5400102	Zuweisung Bund "Aktive Kernbereiche"		-10.000		-10.000,00		
5410304	Zuweisung Land "Aktive Kernbereiche"		-10.000		-10.000,00		
<b>08</b>	<b>Ertr.a.Aufl.v.Sonderp.a.Inv.zuw.-zusch.u.-Beitr.</b>						
<b>09</b>	<b>Sonstige ordentliche Erträge</b>			<b>-153,00</b>	<b>153,00</b>		
5380004	Ertrag aus Entnahme Beihilferückstellungen			-153,00	153,00		
<b>10</b>	<b>Summe der ordentlichen Erträge (Pos. 1 - 9)</b>	<b>-246.191,29</b>	<b>-224.000</b>	<b>-50.096,74</b>	<b>-173.903,26</b>		
<b>11</b>	<b>Personalaufwendungen</b>	<b>623.849,32</b>	<b>677.975</b>	<b>674.838,63</b>	<b>3.136,37</b>		
6201000	Entg. für geleist. Arbeitszeit (einschl. Zulagen)	447.057,27	478.545	472.769,46	5.775,54		
6301000	Dienst-, Amtsbezüge einschl. tarifl. Zulagen	55.166,16	62.260	72.705,48	-10.445,48		
6401000	AG-Anteil zur Sozialvers. Entgeltbereich	85.708,42	93.870	93.474,93	395,07		
6470000	Zukunftssicherung/Zusatzversorg. Entgeltbereich	34.859,12	40.090	35.492,41	4.597,59		
6490100	Beihilfen Bezügebereich	705,35	2.900	115,35	2.784,65		
6491000	Beihilfen Entgeltbereich	353,00	310		310,00		
6550000	Aufwendungen für Dienstjubiläen u.ä.			281,00	-281,00		
<b>12</b>	<b>Versorgungsaufwendungen</b>	<b>34.815,69</b>	<b>35.248</b>	<b>56.100,77</b>	<b>-20.852,77</b>		
6450100	Aufw. an Versorgungskassen Beamte	8.581,69	11.535	13.289,77	-1.754,77		
6460100	Zuführung zu Pensionsrückstellungen	21.299,00	19.468	42.811,00	-23.343,00		
6461000	Zuführung zu Beihilferückstellungen	4.935,00	4.245		4.245,00		
<b>13</b>	<b>Aufwendungen für Sach- und Dienstleistungen</b>	<b>203.447,81</b>	<b>276.511</b>	<b>217.352,87</b>	<b>59.158,13</b>		
6010100	Aufw. für Büromat. u. Drucks. d. Verw. u. ähnl. Einrichtungen	50,00	100	119,44	-19,44		
6010101	Geschäftsausgaben	7.778,58	6.711	6.757,13	-46,13		
6089008	Materialaufwand u.ä.	5.112,16	7.400	4.346,50	3.053,50		
6179012	Abrechnung Sanierungsmaßnahme Innenstadt	92.221,66	50.000	18.493,00	31.507,00		
6701008	Miete u. Unterhaltung EDV	8.578,59	8.000	8.528,59	-528,59		
6790011	Stadtentwicklung/Bauleitplanung	24.761,52	132.000	78.292,34	53.707,66		
6850000	Reisekosten	120,95	1.200	89,06	1.110,94		
6880000	Aufw. für Fort- und Weiterbildung	3.481,36	3.600	3.059,34	540,66		
6910000	Beitr. Wirtschaftsverb. & Berufsvertr, sonst. Vereinigungen	10.685,93	12.500	10.991,09	1.508,91		
6993058	Schutz des natürlichen Wasserhaushalts	21.223,39	20.000	50.168,48	-30.168,48		
6993065	Förderprogramm "Aktive Kernbereiche"	29.433,67	35.000	36.507,90	-1.507,90		

**Teilergebnisrechnung Produkt 09.5110.01 Amt für Stadtentwicklung und Umweltplanung**

Stadt Viernheim

Nr.	Bezeichnung	Ergebnis 2014	Fortg. Ansatz + Reste 2015	Ergebnis 2015	Vergl. Ansatz- Ergebnis 2015		
14	<b>Abschreibungen</b>	3.730,60	13.759	3.341,35	10.417,65		
15	<b>Aufw.f. Zuweisungen und Zuschüsse s.bes.Finanzaufw</b>						
16	<b>Steueraufw.einschl.Aufw.a.ges.Uml.verpfl.</b>						
17	<b>Transferaufwendungen</b>						
18	<b>Sonstige ordentliche Aufwendungen</b>						
19	<b>Summe der ordentlichen Aufwendungen (Pos. 11 - 18)</b>	865.843,42	1.003.493	951.633,62	51.859,38		
20	<b>Verwaltungsergebnis (Pos. 10 ./ . Ps. 19)</b>	619.652,13	779.493	901.536,88	-122.043,88		
21	<b>Finanzerträge</b>						
22	<b>Zinsen und ähnliche Aufwendungen</b>						
23	<b>Finanzergebnis (Pos. 21 - Pos. 22)</b>						
24	<b>Ordentliches Ergebnis (Pos. 20 + Pos. 23)</b>	619.652,13	779.493	901.536,88	-122.043,88		
25	<b>Außerordentliche Erträge</b>						
26	<b>Außerordentliche Aufwendungen</b>	357,00					
7910100	außerplanmäß. Abschr. auf immat. Anl.Vermögen	171,00					
7911000	außerplanmäß. Abschr. auf Sachanlagen	186,00					
27	<b>Außerordentliches Ergebnis (Pos. 25 ./ . Pos. 26)</b>	357,00					
28	<b>Jahresergebnis vor intern.Leistungsbez.</b>	620.009,13	779.493	901.536,88	-122.043,88		
29	<b>Erträge der internen Leistungsbeziehungen</b>						
30	<b>Aufwendungen der internen Leistungsbeziehungen</b>						
31	<b>Saldo der internen Leistungsbeziehungen</b>						
32	<b>Jahresergebnis nach internen Leistungsbeziehungen</b>	620.009,13	779.493	901.536,88	-122.043,88		
50	<b>Ergebnisverwendung</b>						
51	Zuführung zur Rücklage						
52	Auflösung aus der Rücklage						
59	<b>Jahresergebnis nach Verwendung</b>	620.009,13	779.493	901.536,88	-122.043,88		

**Teilergebnisrechnung Produkt 09.5110.02 Fachbereich Vermessung**

Stadt Viernheim

Nr.	Bezeichnung	Ergebnis 2014	Fortg. Ansatz + Reste 2015	Ergebnis 2015	Vergl. Ansatz- Ergebnis 2015		
01	Privatrechtliche Leistungsentgelte						
02	Öffentlich-rechtliche Leistungsentgelte						
03	Kostenersatzleistungen und -erstattungen						
04	Bestandsveränderungen und andere akt. Eigenleistg.						
05	Steuern steuerähnl. Ertr.einschl.Ertr.aus ges.Uml.						
06	Erträge aus Transferleistungen						
07	Ertr.a.Zuweisgn.u.Zusch.f.lfd.Zwecke u.allg.Uml.						
08	Ertr.a.Aufl.v.Sonderp.a.Inv.zuw.-zusch.u.-Beitr.						
09	Sonstige ordentliche Erträge						
10	Summe der ordentlichen Erträge (Pos. 1 - 9)						
11	Personalaufwendungen						
12	Versorgungsaufwendungen						
13	Aufwendungen für Sach- und Dienstleistungen	5.647,19	12.200	7.102,04	5.097,96		
6163000	Instandh. von Einrichtungen und Ausstattungen	91,89	100		100,00		
6993048	Ankauf von Katasterbüchern	5.555,30	7.000	7.030,64	-30,64		
6993049	Vermessungs- und Abmarkungskosten		5.100	71,40	5.028,60		
14	Abschreibungen						
15	Aufw.f. Zuweisungen und Zuschüsse s.bes.Finanzaufw						
16	Steueraufw.einschl.Aufw.a.ges.Uml.verpfl.						
17	Transferaufwendungen						
18	Sonstige ordentliche Aufwendungen						
19	Summe der ordentlichen Aufwendungen (Pos. 11 - 18)	5.647,19	12.200	7.102,04	5.097,96		
20	Verwaltungsergebnis (Pos. 10 ./ . Ps. 19)	5.647,19	12.200	7.102,04	5.097,96		
21	Finanzerträge						
22	Zinsen und ähnliche Aufwendungen						
23	Finanzergebnis (Pos. 21 - Pos. 22)						
24	Ordentliches Ergebnis (Pos. 20 + Pos. 23)	5.647,19	12.200	7.102,04	5.097,96		
25	Außerordentliche Erträge						
26	Außerordentliche Aufwendungen						
27	Außerordentliches Ergebnis (Pos. 25 ./ . Pos. 26)						
28	Jahresergebnis vor intern.Leistungsbez.	5.647,19	12.200	7.102,04	5.097,96		
29	Erträge der internen Leistungsbeziehungen						
30	Aufwendungen der internen Leistungsbeziehungen						

**Teilergebnisrechnung Produkt 09.5110.02 Fachbereich Vermessung**

Stadt Viernheim

Nr.	Bezeichnung	Ergebnis 2014	Fortg. Ansatz + Reste 2015	Ergebnis 2015	Vergl. Ansatz- Ergebnis 2015		
<b>31</b>	<b>Saldo der internen Leistungsbeziehungen</b>						
<b>32</b>	<b>Jahresergebnis nach internen Leistungsbeziehungen</b>	<b>5.647,19</b>	<b>12.200</b>	<b>7.102,04</b>	<b>5.097,96</b>		
<b>50</b>	<b>Ergebnisverwendung</b>						
51	Zuführung zur Rücklage						
52	Auflösung aus der Rücklage						
<b>59</b>	<b>Jahresergebnis nach Verwendung</b>	<b>5.647,19</b>	<b>12.200</b>	<b>7.102,04</b>	<b>5.097,96</b>		

2015

<b>Teilergebnisrechnung Produktbereich 10 Bauen und Wohnen</b>							
Stadt Viernheim							
Nr.	Bezeichnung	Ergebnis 2014	Fortg. Ansatz + Reste 2015	Ergebnis 2015	Vergl. Ansatz- Ergebnis 2015		
01	Privatrechtliche Leistungsentgelte						
02	Öffentlich-rechtliche Leistungsentgelte						
03	Kostenersatzleistungen und -erstattungen						
04	Bestandsveränderungen und andere akt. Eigenleistg.						
05	Steuern steuerähnl. Ertr.einschl.Ertr.aus ges.Uml.						
06	Erträge aus Transferleistungen						
07	Ertr.a.Zuweisgn.u.Zusch.f.lfd.Zwecke u.allg.Uml.						
08	Ertr.a.Aufl.v.Sonderp.a.Inv.zuw.-zusch.u.-Beitr.						
09	Sonstige ordentliche Erträge						
10	Summe der ordentlichen Erträge (Pos. 1 - 9)						
11	Personalaufwendungen						
12	Versorgungsaufwendungen						
13	Aufwendungen für Sach- und Dienstleistungen						
14	Abschreibungen	50.801,00	60.228	42.802,00	17.426,00		
15	Aufw.f. Zuweisungen und Zuschüsse s.bes.Finanzaufw						
16	Steueraufw.einschl.Aufw.a.ges.Uml.verpfl.						
17	Transferaufwendungen						
18	Sonstige ordentliche Aufwendungen						
19	Summe der ordentlichen Aufwendungen (Pos. 11 - 18)	50.801,00	60.228	42.802,00	17.426,00		
20	Verwaltungsergebnis (Pos. 10 ./ . Ps. 19)	50.801,00	60.228	42.802,00	17.426,00		
21	Finanzerträge	-24.834,48	-24.670	-24.653,52	-16,48		
5790902	Zinsen aus Baudarlehen	-23.816,88	-23.800	-23.780,40	-19,60		
5790903	Zinsen aus Arbeitgeberdarlehen	-1.017,60	-870	-873,12	3,12		
22	Zinsen und ähnliche Aufwendungen	18.615,00	18.350	18.322,00	28,00		
7790001	Zinsbeihilfen an Baugenossenschaft	18.615,00	18.350	18.322,00	28,00		
23	Finanzergebnis (Pos. 21 - Pos. 22)	-6.219,48	-6.320	-6.331,52	11,52		
24	Ordentliches Ergebnis (Pos. 20 + Pos. 23)	44.581,52	53.908	36.470,48	17.437,52		
25	Außerordentliche Erträge	-82,52					
5912000	Ertr. aus der Veräuß.v. Vermögensgegenst.üb.410 €	-82,52					
26	Außerordentliche Aufwendungen						
27	Außerordentliches Ergebnis (Pos. 25 ./ . Pos. 26)	-82,52					
28	Jahresergebnis vor intern.Leistungsbez.	44.499,00	53.908	36.470,48	17.437,52		
29	Erträge der internen Leistungsbeziehungen						

**Teilergebnisrechnung Produktbereich 10 Bauen und Wohnen**

Stadt Viernheim

Nr.	Bezeichnung	Ergebnis 2014	Fortg. Ansatz + Reste 2015	Ergebnis 2015	Vergl. Ansatz- Ergebnis 2015		
<b>30</b>	<b>Aufwendungen der internen Leistungsbeziehungen</b>						
<b>31</b>	<b>Saldo der internen Leistungsbeziehungen</b>						
<b>32</b>	<b>Jahresergebnis nach internen Leistungsbeziehungen</b>	<b>44.499,00</b>	<b>53.908</b>	<b>36.470,48</b>	<b>17.437,52</b>		
<b>50</b>	<b>Ergebnisverwendung</b>						
51	Zuführung zur Rücklage						
52	Auflösung aus der Rücklage						
<b>59</b>	<b>Jahresergebnis nach Verwendung</b>	<b>44.499,00</b>	<b>53.908</b>	<b>36.470,48</b>	<b>17.437,52</b>		

**Teilergebnisrechnung Produkt 10.5220.01 Wohnbauförderung**

Stadt Viernheim

Nr.	Bezeichnung	Ergebnis 2014	Fortg. Ansatz + Reste 2015	Ergebnis 2015	Vergl. Ansatz- Ergebnis 2015		
01	Privatrechtliche Leistungsentgelte						
02	Öffentlich-rechtliche Leistungsentgelte						
03	Kostenersatzleistungen und -erstattungen						
04	Bestandsveränderungen und andere akt. Eigenleistg.						
05	Steuern steuerähnl. Ertr.einschl.Ertr.aus ges.Uml.						
06	Erträge aus Transferleistungen						
07	Ertr.a.Zuweisgn.u.Zusch.f.lfd.Zwecke u.allg.Uml.						
08	Ertr.a.Aufl.v.Sonderp.a.Inv.zuw.-zusch.u.-Beitr.						
09	Sonstige ordentliche Erträge						
10	Summe der ordentlichen Erträge (Pos. 1 - 9)						
11	Personalaufwendungen						
12	Versorgungsaufwendungen						
13	Aufwendungen für Sach- und Dienstleistungen						
14	Abschreibungen	50.801,00	60.228	42.802,00	17.426,00		
15	Aufw.f. Zuweisungen und Zuschüsse s.bes.Finanzaufw						
16	Steueraufw.einschl.Aufw.a.ges.Uml.verpfl.						
17	Transferaufwendungen						
18	Sonstige ordentliche Aufwendungen						
19	Summe der ordentlichen Aufwendungen (Pos. 11 - 18)	50.801,00	60.228	42.802,00	17.426,00		
20	Verwaltungsergebnis (Pos. 10 ./ . Ps. 19)	50.801,00	60.228	42.802,00	17.426,00		
21	Finanzerträge	-24.834,48	-24.670	-24.653,52	-16,48		
5790902	Zinsen aus Baudarlehen	-23.816,88	-23.800	-23.780,40	-19,60		
5790903	Zinsen aus Arbeitgeberdarlehen	-1.017,60	-870	-873,12	3,12		
22	Zinsen und ähnliche Aufwendungen	18.615,00	18.350	18.322,00	28,00		
7790001	Zinsbeihilfen an Baugenossenschaft	18.615,00	18.350	18.322,00	28,00		
23	Finanzergebnis (Pos. 21 - Pos. 22)	-6.219,48	-6.320	-6.331,52	11,52		
24	Ordentliches Ergebnis (Pos. 20 + Pos. 23)	44.581,52	53.908	36.470,48	17.437,52		
25	Außerordentliche Erträge	-82,52					
5912000	Ertr. aus der Veräuß.v. Vermögensgegenst.üb.410 €	-82,52					
26	Außerordentliche Aufwendungen						
27	Außerordentliches Ergebnis (Pos. 25 ./ . Pos. 26)	-82,52					
28	Jahresergebnis vor intern.Leistungsbez.	44.499,00	53.908	36.470,48	17.437,52		
29	Erträge der internen Leistungsbeziehungen						

**Teilergebnisrechnung Produkt 10.5220.01 Wohnbauförderung**

Stadt Viernheim

Nr.	Bezeichnung	Ergebnis 2014	Fortg. Ansatz + Reste 2015	Ergebnis 2015	Vergl. Ansatz- Ergebnis 2015		
<b>30</b>	<b>Aufwendungen der internen Leistungsbeziehungen</b>						
<b>31</b>	<b>Saldo der internen Leistungsbeziehungen</b>						
<b>32</b>	<b>Jahresergebnis nach internen Leistungsbeziehungen</b>	<b>44.499,00</b>	<b>53.908</b>	<b>36.470,48</b>	<b>17.437,52</b>		
<b>50</b>	<b>Ergebnisverwendung</b>						
51	Zuführung zur Rücklage						
52	Auflösung aus der Rücklage						
<b>59</b>	<b>Jahresergebnis nach Verwendung</b>	<b>44.499,00</b>	<b>53.908</b>	<b>36.470,48</b>	<b>17.437,52</b>		



**Teilergebnisrechnung Produktbereich 11 Ver- und Entsorgung**

Stadt Viernheim

Nr.	Bezeichnung	Ergebnis 2014	Fortg. Ansatz + Reste 2015	Ergebnis 2015	Vergl. Ansatz- Ergebnis 2015		
<b>01</b>	<b>Privatrechtliche Leistungsentgelte</b>						
<b>02</b>	<b>Öffentlich-rechtliche Leistungsentgelte</b>	<b>-7.941.408,16</b>	<b>-8.487.970</b>	<b>-8.413.140,45</b>	<b>-74.829,55</b>		
5110000	Öffentlich rechtliche Benutzungsbegühren	-7.884.435,31	-8.427.970	-8.348.482,00	-79.488,00		
5110001	Gebühren für Grubenentleerungen	-56.972,85	-60.000	-64.658,45	4.658,45		
<b>03</b>	<b>Kostensatzleistungen und -erstattungen</b>	<b>-35.894,49</b>	<b>-38.000</b>	<b>-34.711,09</b>	<b>-3.288,91</b>		
5483001	Recycling-Bonus für Altpapier/Sonderabfälle	-35.894,49	-38.000	-34.711,09	-3.288,91		
<b>04</b>	<b>Bestandsveränderungen und andere akt. Eigenleistg.</b>						
<b>05</b>	<b>Steuern steuerähnl. Ertr.einschl.Ertr.aus ges.Uml.</b>						
<b>06</b>	<b>Erträge aus Transferleistungen</b>						
<b>07</b>	<b>Ertr.a.Zuweisgn.u.Zusch.f.lfd.Zwecke u.allg.Uml.</b>						
<b>08</b>	<b>Ertr.a.Aufl.v.Sonderp.a.Inv.zuw.-zusch.u.-Beitr.</b>	<b>-499.570,86</b>	<b>-412.852</b>	<b>-235.489,20</b>	<b>-177.362,80</b>		
<b>09</b>	<b>Sonstige ordentliche Erträge</b>	<b>-44.452,40</b>	<b>-43.597</b>	<b>-52.831,77</b>	<b>9.234,77</b>		
5300123	Mieten		-97		-97,00		
5300129	Pacht	-3.533,13	-3.500	-3.702,72	202,72		
5309919	Zurverfügungstellen von Container-Standplätzen	-40.824,52	-40.000	-49.035,66	9.035,66		
5399004	Ersätze	-94,75		-93,39	93,39		
<b>10</b>	<b>Summe der ordentlichen Erträge (Pos. 1 - 9)</b>	<b>-8.521.325,91</b>	<b>-8.982.419</b>	<b>-8.736.172,51</b>	<b>-246.246,49</b>		
<b>11</b>	<b>Personalaufwendungen</b>	<b>26.039,38</b>	<b>27.465</b>	<b>25.648,14</b>	<b>1.816,86</b>		
6301000	Dienst-, Amtsbezüge einschl. tarifl. Zulagen	25.504,20	26.015	25.648,14	366,86		
6490100	Beihilfen Bezügebereich	270,18	1.450		1.450,00		
6550000	Aufwendungen für Dienstjubiläen u.ä.	265,00					
<b>12</b>	<b>Versorgungsaufwendungen</b>	<b>16.358,55</b>	<b>15.705</b>	<b>21.860,35</b>	<b>-6.155,35</b>		
6450100	Aufw. an Versorgungskassen Beamte	3.902,55	4.735	4.451,35	283,65		
6460100	Zuführung zu Pensionsrückstellungen	9.927,00	8.826	14.860,00	-6.034,00		
6461000	Zuführung zu Beihilferückstellungen	2.529,00	2.144	2.549,00	-405,00		
<b>13</b>	<b>Aufwendungen für Sach- und Dienstleistungen</b>	<b>2.332.629,34</b>	<b>2.612.146</b>	<b>2.442.980,48</b>	<b>169.165,52</b>		
6050001	Energie, Wasser, Abwasser BWST Kämmereiamt		10.000		10.000,00		
6051000	Strom	4.915,88		964,94	-964,94		
6056000	Wasser	-109,04		297,60	-297,60		
6057000	Abwasser	-160,00		44,55	-44,55		
6070000	Aufw. für Berufskleidung, Arbeitsschutzmittel		200	120,30	79,70		
6089000	übriger sonstiger Materialaufwand	178,46		233,32	-233,32		
6089008	Materialaufwand u.ä.	1.584,62	400	1.365,22	-965,22		
6161000	Instandh. Gebäude, Außenanl. (Bauunterhaltung)	1.483,23	2.500	31,75	2.468,25		
6161007	Unterh. d. Schuttblatdeplatzes u. baul. Anlagen	3.688,41	20.000	26.134,38	-6.134,38		
6161008	Kappenabdichtung für Deponie	21.388,81	10.000		10.000,00		
6161009	Bauliche Unterhaltung der Pumpwerke	100.450,92	600.000	44.921,59	555.078,41		
6165004	Bauliche Unterhaltung des Kanalnetzes	65.761,78	100.000	37.777,42	62.222,58		
6165005	Optische Inspektion des Kanalnetzes	135.043,24	110.000	165.601,37	-55.601,37		
6165006	Unterh. d. Ableitungs- u. Bannholzgrabens	41.403,38	37.000	29.796,18	7.203,82		
6165007	Unterhaltung der Oberflächenentwässerung	17.591,46	10.000	13.171,98	-3.171,98		

2015

<b>Teilergebnisrechnung Produktbereich 11 Ver- und Entsorgung</b>						
Stadt Viernheim						
Nr.	Bezeichnung	Ergebnis 2014	Fortg. Ansatz + Reste 2015	Ergebnis 2015	Vergl. Ansatz- Ergebnis 2015	
6165008	Pflege Versickerungsfläche Bannholzgraben	79.033,55	60.000	83.794,39	-23.794,39	
6173000	Fremdreinigung	4.014,96		4.296,85	-4.296,85	
6173001	Leerung der städtischen Papierkörbe	191.081,73	195.000	194.502,00	498,00	
6173004	Abfuhr wild abgelagerter Abfälle	19.422,44	10.000	12.207,72	-2.207,72	
6173005	Reinhaltung der Altglascontainerstandplätze	25.074,16	25.000	25.282,07	-282,07	
6179007	Kosten für Grubenentleerungen	27.770,08	28.000	31.841,90	-3.841,90	
6179010	Leistungen des Eigenbetriebes "Stadtbetrieb"	58.705,96	67.000	58.389,20	8.610,80	
6701000	Mieten, Pachten, Erbbauzinsen	2.046,00	2.046	2.046,00		
6701009	Miete für Biomüllgefäße	155.390,98	165.000	156.110,68	8.889,32	
6771000	Aufw. für Sachverst., Rechtsanwälte u. Gerichtskosten	42.888,44	60.000	38.119,98	21.880,02	
6779001	Service- und Beratungsleistungen	65.085,70	63.000	63.642,44	-642,44	
6790001	Kanalinformationssystem	26.696,64	25.000	12.105,25	12.894,75	
6790014	Fuhrleistungen	764.513,26	760.000	753.263,29	6.736,71	
6790015	Sammelstelle für Sonderabfall	111.319,50	125.000	105.421,99	19.578,01	
6790016	Betriebskosten Grünschnitt-Kompostieranlage	102.317,25	100.000	103.864,50	-3.864,50	
6790021	Gutachten	19.179,84	15.000	1.628,82	13.371,18	
6832000	Telefonkosten	34,29	1.000	26,63	973,37	
6890001	Informationen	7.788,04	11.000	9.113,17	1.886,83	
6970100	Einstellungen in sonst. Sonderposten	233.450,00		466.863,00	-466.863,00	
6993051	Maßnahme zur Beseitigung der Grundwas.verunreinig.	3.595,37				
<b>14</b>	<b>Abschreibungen</b>	<b>764.384,70</b>	<b>715.749</b>	<b>715.712,52</b>	<b>36,48</b>	
<b>15</b>	<b>Aufw.f. Zuweisungen und Zuschüsse s.bes.Finanzaufw</b>	<b>2.805.796,11</b>	<b>2.874.500</b>	<b>2.786.492,62</b>	<b>88.007,38</b>	
7173001	Erstattung an Abwasserverband Bergstraße	1.760.676,15	1.800.000	1.702.059,26	97.940,74	
7178004	Erstattung an Werke f. Erhebung Müllabfuhrgebühren	65.304,87	68.000	70.651,63	-2.651,63	
7178007	Pausch. Erstattung Verw.-u.Betriebsausg.a.Stadtw.	837.760,00	865.200	867.867,00	-2.667,00	
7178008	Erstattung an Werke f.Erhebung Kanalbenutzungsgeb.	142.055,09	141.300	145.914,73	-4.614,73	
<b>16</b>	<b>Steueraufw.einschl.Aufw.a.ges.Uml.verpfl.</b>	<b>1.788.008,19</b>	<b>1.816.500</b>	<b>1.865.723,14</b>	<b>-49.223,14</b>	
7354901	Umlage an Kreis für normale Abfuhr	1.787.310,28	1.815.000	1.865.007,34	-50.007,34	
7363100	Abwasserabgabe	697,91	1.500	715,80	784,20	
<b>17</b>	<b>Transferaufwendungen</b>					
<b>18</b>	<b>Sonstige ordentliche Aufwendungen</b>					
<b>19</b>	<b>Summe der ordentlichen Aufwendungen (Pos. 11 - 18)</b>	<b>7.733.216,27</b>	<b>8.062.065</b>	<b>7.858.417,25</b>	<b>203.647,75</b>	
<b>20</b>	<b>Verwaltungsergebnis (Pos. 10 ./ . Ps. 19)</b>	<b>-788.109,64</b>	<b>-920.354</b>	<b>-877.755,26</b>	<b>-42.598,74</b>	
<b>21</b>	<b>Finanzerträge</b>					
<b>22</b>	<b>Zinsen und ähnliche Aufwendungen</b>					
<b>23</b>	<b>Finanzergebnis (Pos. 21 - Pos. 22)</b>					
<b>24</b>	<b>Ordentliches Ergebnis (Pos. 20 + Pos. 23)</b>	<b>-788.109,64</b>	<b>-920.354</b>	<b>-877.755,26</b>	<b>-42.598,74</b>	
<b>25</b>	<b>Außerordentliche Erträge</b>					
<b>26</b>	<b>Außerordentliche Aufwendungen</b>			<b>1,00</b>	<b>-1,00</b>	

**Teilergebnisrechnung Produktbereich 11 Ver- und Entsorgung**

Stadt Viernheim

Nr.	Bezeichnung	Ergebnis 2014	Fortg. Ansatz + Reste 2015	Ergebnis 2015	Vergl. Ansatz- Ergebnis 2015		
7911000	außerplanmäß. Abschr. auf Sachanlagen			1,00	-1,00		
<b>27</b>	<b>Außerordentliches Ergebnis (Pos. 25 ./ . Pos. 26)</b>			<b>1,00</b>	<b>-1,00</b>		
<b>28</b>	<b>Jahresergebnis vor intern.Leistungsbez.</b>	<b>-788.109,64</b>	<b>-920.354</b>	<b>-877.754,26</b>	<b>-42.599,74</b>		
<b>29</b>	<b>Erträge der internen Leistungsbeziehungen</b>						
<b>30</b>	<b>Aufwendungen der internen Leistungsbeziehungen</b>	<b>677.662,77</b>	<b>809.985</b>	<b>764.290,47</b>	<b>45.694,53</b>		
9001000	kalkulatorische Zinsen	677.662,77	809.985	764.290,47	45.694,53		
<b>31</b>	<b>Saldo der internen Leistungsbeziehungen</b>	<b>677.662,77</b>	<b>809.985</b>	<b>764.290,47</b>	<b>45.694,53</b>		
<b>32</b>	<b>Jahresergebnis nach internen Leistungsbeziehungen</b>	<b>-110.446,87</b>	<b>-110.369</b>	<b>-113.463,79</b>	<b>3.094,79</b>		
<b>50</b>	<b>Ergebnisverwendung</b>						
51	Zuführung zur Rücklage						
52	Auflösung aus der Rücklage						
<b>59</b>	<b>Jahresergebnis nach Verwendung</b>	<b>-110.446,87</b>	<b>-110.369</b>	<b>-113.463,79</b>	<b>3.094,79</b>		

**Teilergebnisrechnung Produkt 11.5370.01 Abfallentsorgung**

Stadt Viernheim

Nr.	Bezeichnung	Ergebnis 2014	Fortg. Ansatz + Reste 2015	Ergebnis 2015	Vergl. Ansatz- Ergebnis 2015		
<b>01</b>	<b>Privatrechtliche Leistungsentgelte</b>						
<b>02</b>	<b>Öffentlich-rechtliche Leistungsentgelte</b>	<b>-3.234.892,67</b>	<b>-3.237.000</b>	<b>-3.396.840,36</b>	<b>159.840,36</b>		
5110000	Öffentlich rechtliche Benutzungsbegühren	-3.234.892,67	-3.237.000	-3.396.840,36	159.840,36		
<b>03</b>	<b>Kostenersatzleistungen und -erstattungen</b>	<b>-35.894,49</b>	<b>-38.000</b>	<b>-34.711,09</b>	<b>-3.288,91</b>		
5483001	Recycling-Bonus für Altpapier/Sonderabfälle	-35.894,49	-38.000	-34.711,09	-3.288,91		
<b>04</b>	<b>Bestandsveränderungen und andere akt. Eigenleistg.</b>						
<b>05</b>	<b>Steuern steuerähnl. Ertr.einschl.Ertr.aus ges.Uml.</b>						
<b>06</b>	<b>Erträge aus Transferleistungen</b>						
<b>07</b>	<b>Ertr.a.Zuweisgn.u.Zusch.f.lfd.Zwecke u.allg.Uml.</b>						
<b>08</b>	<b>Ertr.a.Aufl.v.Sonderp.a.Inv.zuw.-zusch.u.-Beitr.</b>	<b>-152.197,86</b>	<b>-222.216</b>	<b>-48.487,20</b>	<b>-173.728,80</b>		
<b>09</b>	<b>Sonstige ordentliche Erträge</b>	<b>-44.357,65</b>	<b>-43.500</b>	<b>-52.738,38</b>	<b>9.238,38</b>		
5300129	Pacht	-3.533,13	-3.500	-3.702,72	202,72		
5309919	Zurverfügungstellen von Container-Standplätzen	-40.824,52	-40.000	-49.035,66	9.035,66		
<b>10</b>	<b>Summe der ordentlichen Erträge (Pos. 1 - 9)</b>	<b>-3.467.342,67</b>	<b>-3.540.716</b>	<b>-3.532.777,03</b>	<b>-7.938,97</b>		
<b>11</b>	<b>Personalaufwendungen</b>	<b>26.039,38</b>	<b>27.465</b>	<b>25.648,14</b>	<b>1.816,86</b>		
6301000	Dienst-, Amtsbezüge einschl. tarifl. Zulagen	25.504,20	26.015	25.648,14	366,86		
6490100	Beihilfen Bezügebereich	270,18	1.450		1.450,00		
6550000	Aufwendungen für Dienstjubiläen u.ä.	265,00					
<b>12</b>	<b>Versorgungsaufwendungen</b>	<b>16.358,55</b>	<b>15.705</b>	<b>21.860,35</b>	<b>-6.155,35</b>		
6450100	Aufw. an Versorgungskassen Beamte	3.902,55	4.735	4.451,35	283,65		
6460100	Zuführung zu Pensionsrückstellungen	9.927,00	8.826	14.860,00	-6.034,00		
6461000	Zuführung zu Beihilferückstellungen	2.529,00	2.144	2.549,00	-405,00		
<b>13</b>	<b>Aufwendungen für Sach- und Dienstleistungen</b>	<b>1.572.329,59</b>	<b>1.614.546</b>	<b>1.549.609,57</b>	<b>64.936,43</b>		
6070000	Aufw. für Berufskleidung, Arbeitsschutzmittel		200	120,30	79,70		
6089008	Materialaufwand u.ä.	1.584,62	300	1.365,22	-1.065,22		
6161007	Unterh. d. Schuttabladeplatzes u. baul. Anlagen	3.688,41	20.000	26.134,38	-6.134,38		
6161008	Kappenabdichtung für Deponie	21.388,81	10.000		10.000,00		
6173001	Leerung der städtischen Papierkörbe	191.081,73	195.000	194.502,00	498,00		
6173004	Abfuhr wild abgelagerter Abfälle	19.422,44	10.000	12.207,72	-2.207,72		
6173005	Reinhaltung der Altglascontainerstandplätze	25.074,16	25.000	25.282,07	-282,07		
6179010	Leistungen des Eigenbetriebes "Stadtbetrieb"	58.705,96	67.000	58.389,20	8.610,80		
6701000	Mieten, Pachten, Erbbauzinsen	2.046,00	2.046	2.046,00			
6701009	Miete für Biomüllgefäße	155.390,98	165.000	156.110,68	8.889,32		
6771000	Aufw. für Sachverst., Rechtsanwälte u. Gerichtskosten	42.888,44	60.000	38.119,98	21.880,02		
6779001	Service- und Beratungsleistungen	65.085,70	63.000	63.642,44	-642,44		
6790014	Fuhrleistungen	764.513,26	760.000	753.263,29	6.736,71		
6790015	Sammelstelle für Sonderabfall	111.319,50	125.000	105.421,99	19.578,01		
6790016	Betriebskosten Grünschnitt-Kompostieranlage	102.317,25	100.000	103.864,50	-3.864,50		
6832000	Telefonkosten	34,29	1.000	26,63	973,37		
6890001	Informationen	7.788,04	11.000	9.113,17	1.886,83		

**Teilergebnisrechnung Produkt 11.5370.01 Abfallentsorgung**

Stadt Viernheim

Nr.	Bezeichnung	Ergebnis 2014	Fortg. Ansatz + Reste 2015	Ergebnis 2015	Vergl. Ansatz- Ergebnis 2015		
<b>14</b>	<b>Abschreibungen</b>						
<b>15</b>	<b>Aufw.f. Zuweisungen und Zuschüsse s.bes.Finanzaufw</b>	<b>65.304,87</b>	<b>68.000</b>	<b>70.651,63</b>	<b>-2.651,63</b>		
7178004	Erstattung an Werke f. Erhebung Müllabfuhrgebühren	65.304,87	68.000	70.651,63	-2.651,63		
<b>16</b>	<b>Steueraufw.einschl.Aufw.a.ges.Uml.verpfl.</b>	<b>1.787.310,28</b>	<b>1.815.000</b>	<b>1.865.007,34</b>	<b>-50.007,34</b>		
7354901	Umlage an Kreis für normale Abfuhr	1.787.310,28	1.815.000	1.865.007,34	-50.007,34		
<b>17</b>	<b>Transferaufwendungen</b>						
<b>18</b>	<b>Sonstige ordentliche Aufwendungen</b>						
<b>19</b>	<b>Summe der ordentlichen Aufwendungen (Pos. 11 - 18)</b>	<b>3.467.342,67</b>	<b>3.540.716</b>	<b>3.532.777,03</b>	<b>7.938,97</b>		
<b>20</b>	<b>Verwaltungsergebnis (Pos. 10 ./ . Ps. 19)</b>						
<b>21</b>	<b>Finanzerträge</b>						
<b>22</b>	<b>Zinsen und ähnliche Aufwendungen</b>						
<b>23</b>	<b>Finanzergebnis (Pos. 21 - Pos. 22)</b>						
<b>24</b>	<b>Ordentliches Ergebnis (Pos. 20 + Pos. 23)</b>						
<b>25</b>	<b>Außerordentliche Erträge</b>						
<b>26</b>	<b>Außerordentliche Aufwendungen</b>						
<b>27</b>	<b>Außerordentliches Ergebnis (Pos. 25 ./ . Pos. 26)</b>						
<b>28</b>	<b>Jahresergebnis vor intern.Leistungsbez.</b>						
<b>29</b>	<b>Erträge der internen Leistungsbeziehungen</b>						
<b>30</b>	<b>Aufwendungen der internen Leistungsbeziehungen</b>						
<b>31</b>	<b>Saldo der internen Leistungsbeziehungen</b>						
<b>32</b>	<b>Jahresergebnis nach internen Leistungsbeziehungen</b>						
<b>50</b>	<b>Ergebnisverwendung</b>						
51	Zuführung zur Rücklage						
52	Auflösung aus der Rücklage						
<b>59</b>	<b>Jahresergebnis nach Verwendung</b>						

**Teilergebnisrechnung Produkt 11.5380.01 Stadtentwässerung**

Stadt Viernheim

Nr.	Bezeichnung	Ergebnis 2014	Fortg. Ansatz + Reste 2015	Ergebnis 2015	Vergl. Ansatz- Ergebnis 2015		
<b>01</b>	<b>Privatrechtliche Leistungsentgelte</b>						
<b>02</b>	<b>Öffentlich-rechtliche Leistungsentgelte</b>	<b>-4.706.515,49</b>	<b>-5.250.970</b>	<b>-5.016.300,09</b>	<b>-234.669,91</b>		
5110000	Öffentlich rechtliche Benutzungsbegühren	-4.649.542,64	-5.190.970	-4.951.641,64	-239.328,36		
5110001	Gebühren für Grubenentleerungen	-56.972,85	-60.000	-64.658,45	4.658,45		
<b>03</b>	<b>Kostensatzleistungen und -erstattungen</b>						
<b>04</b>	<b>Bestandsveränderungen und andere akt. Eigenleistg.</b>						
<b>05</b>	<b>Steuern steuerähnl. Ertr.einschl.Ertr.aus ges.Uml.</b>						
<b>06</b>	<b>Erträge aus Transferleistungen</b>						
<b>07</b>	<b>Ertr.a.Zuweisgn.u.Zusch.f.lfd.Zwecke u.allg.Uml.</b>						
<b>08</b>	<b>Ertr.a.Aufl.v.Sonderp.a.Inv.zuw.-zusch.u.-Beitr.</b>	<b>-347.373,00</b>	<b>-190.636</b>	<b>-187.002,00</b>	<b>-3.634,00</b>		
<b>09</b>	<b>Sonstige ordentliche Erträge</b>	<b>-94,75</b>	<b>-97</b>	<b>-93,39</b>	<b>-3,61</b>		
5300123	Mieten		-97		-97,00		
5399004	Ersätze	-94,75		-93,39	93,39		
<b>10</b>	<b>Summe der ordentlichen Erträge (Pos. 1 - 9)</b>	<b>-5.053.983,24</b>	<b>-5.441.703</b>	<b>-5.203.395,48</b>	<b>-238.307,52</b>		
<b>11</b>	<b>Personalaufwendungen</b>						
<b>12</b>	<b>Versorgungsaufwendungen</b>						
<b>13</b>	<b>Aufwendungen für Sach- und Dienstleistungen</b>	<b>749.976,26</b>	<b>985.000</b>	<b>887.501,90</b>	<b>97.498,10</b>		
6161009	Bauliche Unterhaltung der Pumpwerke	100.450,92	600.000	44.921,59	555.078,41		
6165004	Bauliche Unterhaltung des Kanalnetzes	65.761,78	100.000	37.777,42	62.222,58		
6165005	Optische Inspektion des Kanalnetzes	135.043,24	110.000	165.601,37	-55.601,37		
6165006	Unterh. d. Ableitungs- u. Bannholzgrabens	41.403,38	37.000	29.796,18	7.203,82		
6165007	Unterhaltung der Oberflächenentwässerung	17.591,46	10.000	13.171,98	-3.171,98		
6165008	Pflege Versickerungsfläche Bannholzgraben	79.033,55	60.000	83.794,39	-23.794,39		
6179007	Kosten für Grubenentleerungen	27.770,08	28.000	31.841,90	-3.841,90		
6790001	Kanalinformationssystem	26.696,64	25.000	12.105,25	12.894,75		
6790021	Gutachten	19.179,84	15.000	1.628,82	13.371,18		
6970100	Einstellungen in sonst. Sonderposten	233.450,00		466.863,00	-466.863,00		
6993051	Maßnahme zur Beseitigung der Grundwas.verunreinig.	3.595,37					
<b>14</b>	<b>Abschreibungen</b>	<b>763.933,70</b>	<b>715.297</b>	<b>715.260,52</b>	<b>36,48</b>		
<b>15</b>	<b>Aufw.f. Zuweisungen und Zuschüsse s.bes.Finanzaufw</b>	<b>2.740.491,24</b>	<b>2.806.500</b>	<b>2.715.840,99</b>	<b>90.659,01</b>		
7173001	Erstattung an Abwasserverband Bergstraße	1.760.676,15	1.800.000	1.702.059,26	97.940,74		
7178007	Pausch. Erstattung Verw.-u.Betriebsausg.a.Stadt.	837.760,00	865.200	867.867,00	-2.667,00		
7178008	Erstattung an Werke f.Erhebung Kanalbenutzungsgeb.	142.055,09	141.300	145.914,73	-4.614,73		
<b>16</b>	<b>Steueraufw.einschl.Aufw.a.ges.Uml.verpfl.</b>	<b>697,91</b>	<b>1.500</b>	<b>715,80</b>	<b>784,20</b>		
7363100	Abwasserabgabe	697,91	1.500	715,80	784,20		
<b>17</b>	<b>Transferaufwendungen</b>						
<b>18</b>	<b>Sonstige ordentliche Aufwendungen</b>						

**Teilergebnisrechnung Produkt 11.5380.01 Stadtentwässerung**

Stadt Viernheim

Nr.	Bezeichnung	Ergebnis 2014	Fortg. Ansatz + Reste 2015	Ergebnis 2015	Vergl. Ansatz- Ergebnis 2015		
19	<b>Summe der ordentlichen Aufwendungen (Pos. 11 - 18)</b>	4.255.099,11	4.508.297	4.319.319,21	188.977,79		
20	<b>Verwaltungsergebnis (Pos. 10 ./ . Ps. 19)</b>	-798.884,13	-933.406	-884.076,27	-49.329,73		
21	<b>Finanzerträge</b>						
22	<b>Zinsen und ähnliche Aufwendungen</b>						
23	<b>Finanzergebnis (Pos. 21 - Pos. 22)</b>						
24	<b>Ordentliches Ergebnis (Pos. 20 + Pos. 23)</b>	-798.884,13	-933.406	-884.076,27	-49.329,73		
25	<b>Außerordentliche Erträge</b>						
26	<b>Außerordentliche Aufwendungen</b>			1,00	-1,00		
7911000	außerplanmäß. Abschr. auf Sachanlagen			1,00	-1,00		
27	<b>Außerordentliches Ergebnis (Pos. 25 ./ . Pos. 26)</b>			1,00	-1,00		
28	<b>Jahresergebnis vor intern.Leistungsbez.</b>	-798.884,13	-933.406	-884.075,27	-49.330,73		
29	<b>Erträge der internen Leistungsbeziehungen</b>						
30	<b>Aufwendungen der internen Leistungsbeziehungen</b>	677.662,77	809.985	764.290,47	45.694,53		
9001000	kalkulatorische Zinsen	677.662,77	809.985	764.290,47	45.694,53		
31	<b>Saldo der internen Leistungsbeziehungen</b>	677.662,77	809.985	764.290,47	45.694,53		
32	<b>Jahresergebnis nach internen Leistungsbeziehungen</b>	-121.221,36	-123.421	-119.784,80	-3.636,20		
50	<b>Ergebnisverwendung</b>						
51	Zuführung zur Rücklage						
52	Auflösung aus der Rücklage						
59	<b>Jahresergebnis nach Verwendung</b>	-121.221,36	-123.421	-119.784,80	-3.636,20		

2015

**Teilergebnisrechnung Produkt 11.5380.02 Bedürfnisanstalten**

Stadt Viernheim

Nr.	Bezeichnung	Ergebnis 2014	Fortg. Ansatz + Reste 2015	Ergebnis 2015	Vergl. Ansatz- Ergebnis 2015		
01	<b>Privatrechtliche Leistungsentgelte</b>						
02	<b>Öffentlich-rechtliche Leistungsentgelte</b>						
03	<b>Kostenersatzleistungen und -erstattungen</b>						
04	<b>Bestandsveränderungen und andere akt. Eigenleistg.</b>						
05	<b>Steuern steuerähnl. Ertr.einschl.Ertr.aus ges.Uml.</b>						
06	<b>Erträge aus Transferleistungen</b>						
07	<b>Ertr.a.Zuweisgn.u.Zusch.f.lfd.Zwecke u.allg.Uml.</b>						
08	<b>Ertr.a.Aufl.v.Sonderp.a.Inv.zuw.-zusch.u.-Beitr.</b>						
09	<b>Sonstige ordentliche Erträge</b>						
10	<b>Summe der ordentlichen Erträge (Pos. 1 - 9)</b>						
11	<b>Personalaufwendungen</b>						
12	<b>Versorgungsaufwendungen</b>						
13	<b>Aufwendungen für Sach- und Dienstleistungen</b>	<b>10.323,49</b>	<b>12.600</b>	<b>5.869,01</b>	<b>6.730,99</b>		
6050001	Energie, Wasser, Abwasser BWST Kämmereiamt		10.000		10.000,00		
6051000	Strom	4.915,88		964,94	-964,94		
6056000	Wasser	-109,04		297,60	-297,60		
6057000	Abwasser	-160,00		44,55	-44,55		
6089000	übriger sonstiger Materialaufwand	178,46		233,32	-233,32		
6089008	Materialaufwand u.ä.		100		100,00		
6161000	Instandh. Gebäude, Außenanl. (Bauunterhaltung)	1.483,23	2.500	31,75	2.468,25		
6173000	Fremdreinigung	4.014,96		4.296,85	-4.296,85		
14	<b>Abschreibungen</b>	<b>451,00</b>	<b>452</b>	<b>452,00</b>			
15	<b>Aufw.f. Zuweisungen und Zuschüsse s.bes.Finanzaufw</b>						
16	<b>Steueraufw.einschl.Aufw.a.ges.Uml.verpfl.</b>						
17	<b>Transferaufwendungen</b>						
18	<b>Sonstige ordentliche Aufwendungen</b>						
19	<b>Summe der ordentlichen Aufwendungen (Pos. 11 - 18)</b>	<b>10.774,49</b>	<b>13.052</b>	<b>6.321,01</b>	<b>6.730,99</b>		
20	<b>Verwaltungsergebnis (Pos. 10 ./ . Ps. 19)</b>	<b>10.774,49</b>	<b>13.052</b>	<b>6.321,01</b>	<b>6.730,99</b>		
21	<b>Finanzerträge</b>						
22	<b>Zinsen und ähnliche Aufwendungen</b>						
23	<b>Finanzergebnis (Pos. 21 - Pos. 22)</b>						
24	<b>Ordentliches Ergebnis (Pos. 20 + Pos. 23)</b>	<b>10.774,49</b>	<b>13.052</b>	<b>6.321,01</b>	<b>6.730,99</b>		
25	<b>Außerordentliche Erträge</b>						
26	<b>Außerordentliche Aufwendungen</b>						



**Teilergebnisrechnung Produkt 11.5380.02 Bedürfnisanstalten**

Stadt Viernheim

Nr.	Bezeichnung	Ergebnis 2014	Fortg. Ansatz + Reste 2015	Ergebnis 2015	Vergl. Ansatz- Ergebnis 2015		
27	<b>Außerordentliches Ergebnis (Pos. 25 ./ . Pos. 26)</b>						
28	<b>Jahresergebnis vor intern.Leistungsbez.</b>	10.774,49	13.052	6.321,01	6.730,99		
29	<b>Erträge der internen Leistungsbeziehungen</b>						
30	<b>Aufwendungen der internen Leistungsbeziehungen</b>						
31	<b>Saldo der internen Leistungsbeziehungen</b>						
32	<b>Jahresergebnis nach internen Leistungsbeziehungen</b>	10.774,49	13.052	6.321,01	6.730,99		
50	<b>Ergebnisverwendung</b>						
51	Zuführung zur Rücklage						
52	Auflösung aus der Rücklage						
59	<b>Jahresergebnis nach Verwendung</b>	10.774,49	13.052	6.321,01	6.730,99		

**Teilergebnisrechnung Produktbereich 12 Verkehrsflächen und -anlagen, ÖPNV**

Stadt Viernheim

Nr.	Bezeichnung	Ergebnis 2014	Fortg. Ansatz + Reste 2015	Ergebnis 2015	Vergl. Ansatz- Ergebnis 2015		
<b>01</b>	<b>Privatrechtliche Leistungsentgelte</b>	<b>-1.084,25</b>	<b>-1.084</b>	<b>-1.084,25</b>	<b>0,25</b>		
5005001	Gestattungsentgelt etc.	-1.084,25	-1.084	-1.084,25	0,25		
<b>02</b>	<b>Öffentlich-rechtliche Leistungsentgelte</b>	<b>-27.515,85</b>	<b>-23.000</b>	<b>-30.431,85</b>	<b>7.431,85</b>		
5110000	Öffentlich rechtliche Benutzungsbegühren	-27.515,85	-23.000	-30.431,85	7.431,85		
<b>03</b>	<b>Kostenersatzleistungen und -erstattungen</b>						
<b>04</b>	<b>Bestandsveränderungen und andere akt. Eigenleistg.</b>						
<b>05</b>	<b>Steuern steuerähnl. Ertr.einschl.Ertr.aus ges.Uml.</b>						
<b>06</b>	<b>Erträge aus Transferleistungen</b>						
<b>07</b>	<b>Ertr.a.Zuweisgn.u.Zusch.f.lfd.Zwecke u.allg.Uml.</b>	<b>-13.000,00</b>	<b>-7.100</b>	<b>-12.900,00</b>	<b>5.800,00</b>		
5401001	Allg Finanzzuweis d Landes nach FAG	-13.000,00	-7.100	-12.900,00	5.800,00		
<b>08</b>	<b>Ertr.a.Aufl.v.Sonderp.a.Inv.zuw.-zusch.u.-Beitr.</b>	<b>-785.551,00</b>	<b>-799.525</b>	<b>-752.308,00</b>	<b>-47.217,00</b>		
<b>09</b>	<b>Sonstige ordentliche Erträge</b>	<b>-106.100,74</b>	<b>-40.774</b>	<b>-266.185,13</b>	<b>225.411,13</b>		
5300130	Miete für PKW-Abstellplätze	-7.774,42	-7.774	-67.798,58	60.024,58		
5309917	Entgelt für Parkvorrechte -Tiefgarage-	-24.855,93	-23.000	-27.358,18	4.358,18		
5399004	Ersätze	-15.195,39	-10.000	-152.578,37	142.578,37		
5399007	Ablösebeiträge für Pkw-Abstellplätze	-58.275,00		-18.450,00	18.450,00		
<b>10</b>	<b>Summe der ordentlichen Erträge (Pos. 1 - 9)</b>	<b>-933.251,84</b>	<b>-871.483</b>	<b>-1.062.909,23</b>	<b>191.426,23</b>		
<b>11</b>	<b>Personalaufwendungen</b>						
<b>12</b>	<b>Versorgungsaufwendungen</b>						
<b>13</b>	<b>Aufwendungen für Sach- und Dienstleistungen</b>	<b>1.731.792,22</b>	<b>2.137.500</b>	<b>1.930.995,70</b>	<b>206.504,30</b>		
6051001	Betriebspauschale Straßenbeleuchtung	582.214,86	600.000	671.177,35	-71.177,35		
6051002	Betriebskosten Tiefgarage	32.266,52	32.500	33.013,38	-513,38		
6051003	Betriebskosten für Signalanlagen	8.091,10	8.500	11.222,61	-2.722,61		
6057001	Niederschlagsgebühr	696.621,98	800.000	699.404,24	100.595,76		
6065001	Aufstellung von Wegweisertafeln etc.		5.000		5.000,00		
6065003	Aufstellung von Verkehrszeichen etc.	7.157,66	14.000	7.343,34	6.656,66		
6065004	Aufstellung von Straßennamensschildern	719,45	1.500	977,96	522,04		
6065006	Ankauf von Streusalz	5.260,25	20.000		20.000,00		
6161011	Bauliche Unterhaltung der Tiefgaragen	13.758,68	50.000	17.075,91	32.924,09		
6165001	Unterhaltung Straßen, Wege, Plätze	204.007,17	300.000	262.793,73	37.206,27		
6165011	Unterhaltung Verkehrszeichen und Signalanlagen	31.050,84	20.000	28.005,47	-8.005,47		
6165012	Anschaffung u. Unterhaltung bewegl.Verkehrszeichen	2.391,96	1.000	957,96	42,04		
6165014	Unterhaltung der Parkscheinautomaten	3.046,35	3.000	6.493,49	-3.493,49		
6165015	Unterhaltungen der Straßenmarkierungen	3.195,67	12.000	17.227,11	-5.227,11		
6165018	Unterhaltung von Ingenieurbauwerken	17.247,42	50.000	4.212,82	45.787,18		
6166002	Wartung der Signalanlagen	47.469,86	55.000	48.581,03	6.418,97		
6169001	Unterhaltung der OEG-Warte-Hallen	8.746,50	8.500	10.933,13	-2.433,13		
6173006	Unterhaltung der Straßenentwässerung	62.143,25	100.000	105.971,86	-5.971,86		
6790021	Gutachten		50.000		50.000,00		
6993053	Anteilige Betriebskosten Parkplätze Hallenbad	1.500,00	1.500	1.500,00			

**Teilergebnisrechnung Produktbereich 12 Verkehrsflächen und -anlagen, ÖPNV**

Stadt Viernheim

Nr.	Bezeichnung	Ergebnis 2014	Fortg. Ansatz + Reste 2015	Ergebnis 2015	Vergl. Ansatz- Ergebnis 2015		
6993059	Aufstellung von Straßenpoller	4.902,70	5.000	4.104,31	895,69		
<b>14</b>	<b>Abschreibungen</b>	<b>1.605.838,39</b>	<b>1.604.912</b>	<b>1.577.295,12</b>	<b>27.616,88</b>		
<b>15</b>	<b>Aufw.f. Zuweisungen und Zuschüsse s.bes.Finanzaufw</b>	<b>61.396,88</b>	<b>65.000</b>	<b>68.622,50</b>	<b>-3.622,50</b>		
7119014	Zuschuss an OEG für Schienenverkehr	61.396,88	65.000	68.622,50	-3.622,50		
<b>16</b>	<b>Steueraufw.einschl.Aufw.a.ges.Uml.verpfl.</b>						
<b>17</b>	<b>Transferaufwendungen</b>						
<b>18</b>	<b>Sonstige ordentliche Aufwendungen</b>						
<b>19</b>	<b>Summe der ordentlichen Aufwendungen (Pos. 11 - 18)</b>	<b>3.399.027,49</b>	<b>3.807.412</b>	<b>3.576.913,32</b>	<b>230.498,68</b>		
<b>20</b>	<b>Verwaltungsergebnis (Pos. 10 ./ . Ps. 19)</b>	<b>2.465.775,65</b>	<b>2.935.929</b>	<b>2.514.004,09</b>	<b>421.924,91</b>		
<b>21</b>	<b>Finanzerträge</b>						
<b>22</b>	<b>Zinsen und ähnliche Aufwendungen</b>						
<b>23</b>	<b>Finanzergebnis (Pos. 21 - Pos. 22)</b>						
<b>24</b>	<b>Ordentliches Ergebnis (Pos. 20 + Pos. 23)</b>	<b>2.465.775,65</b>	<b>2.935.929</b>	<b>2.514.004,09</b>	<b>421.924,91</b>		
<b>25</b>	<b>Außerordentliche Erträge</b>	<b>-29.380,00</b>		<b>-442.964,70</b>	<b>442.964,70</b>		
5910000	Ertr. aus der Veräuß.von Grundst.,Gebäud.u.Anlagen	-29.380,00		-442.964,70	442.964,70		
<b>26</b>	<b>Außerordentliche Aufwendungen</b>						
<b>27</b>	<b>Außerordentliches Ergebnis (Pos. 25 ./ . Pos. 26)</b>	<b>-29.380,00</b>		<b>-442.964,70</b>	<b>442.964,70</b>		
<b>28</b>	<b>Jahresergebnis vor intern.Leistungsbez.</b>	<b>2.436.395,65</b>	<b>2.935.929</b>	<b>2.071.039,39</b>	<b>864.889,61</b>		
<b>29</b>	<b>Erträge der internen Leistungsbeziehungen</b>						
<b>30</b>	<b>Aufwendungen der internen Leistungsbeziehungen</b>						
<b>31</b>	<b>Saldo der internen Leistungsbeziehungen</b>						
<b>32</b>	<b>Jahresergebnis nach internen Leistungsbeziehungen</b>	<b>2.436.395,65</b>	<b>2.935.929</b>	<b>2.071.039,39</b>	<b>864.889,61</b>		
<b>50</b>	<b>Ergebnisverwendung</b>						
51	Zuführung zur Rücklage						
52	Auflösung aus der Rücklage						
<b>59</b>	<b>Jahresergebnis nach Verwendung</b>	<b>2.436.395,65</b>	<b>2.935.929</b>	<b>2.071.039,39</b>	<b>864.889,61</b>		

**Teilergebnisrechnung Produkt 12.5410.01 Verw. v. Straßen, Wege, Plätze u. Straßenbel.verw.**

Stadt Viernheim

Nr.	Bezeichnung	Ergebnis 2014	Fortg. Ansatz + Reste 2015	Ergebnis 2015	Vergl. Ansatz- Ergebnis 2015		
<b>01</b>	<b>Privatrechtliche Leistungsentgelte</b>	<b>-1.084,25</b>	<b>-1.084</b>	<b>-1.084,25</b>	<b>0,25</b>		
5005001	Gestattungsentgelt etc.	-1.084,25	-1.084	-1.084,25	0,25		
<b>02</b>	<b>Öffentlich-rechtliche Leistungsentgelte</b>						
<b>03</b>	<b>Kostenersatzleistungen und -erstattungen</b>						
<b>04</b>	<b>Bestandsveränderungen und andere akt. Eigenleistg.</b>						
<b>05</b>	<b>Steuern steuerähnl. Ertr.einschl.Ertr.aus ges.Uml.</b>						
<b>06</b>	<b>Erträge aus Transferleistungen</b>						
<b>07</b>	<b>Ertr.a.Zuweisgn.u.Zusch.f.lfd.Zwecke u.allg.Uml.</b>	<b>-13.000,00</b>	<b>-7.100</b>	<b>-12.900,00</b>	<b>5.800,00</b>		
5401001	Allg Finanzzuweis d Landes nach FAG	-13.000,00	-7.100	-12.900,00	5.800,00		
<b>08</b>	<b>Ertr.a.Aufl.v.Sonderp.a.Inv.zuw.-zusch.u.-Beitr.</b>	<b>-762.332,00</b>	<b>-776.305</b>	<b>-729.088,00</b>	<b>-47.217,00</b>		
<b>09</b>	<b>Sonstige ordentliche Erträge</b>	<b>-58.275,00</b>		<b>-165.604,37</b>	<b>165.604,37</b>		
5399004	Ersätze			-147.154,37	147.154,37		
5399007	Ablösebeiträge für Pkw-Abstellplätze	-58.275,00		-18.450,00	18.450,00		
<b>10</b>	<b>Summe der ordentlichen Erträge (Pos. 1 - 9)</b>	<b>-834.691,25</b>	<b>-784.489</b>	<b>-908.676,62</b>	<b>124.187,62</b>		
<b>11</b>	<b>Personalaufwendungen</b>						
<b>12</b>	<b>Versorgungsaufwendungen</b>						
<b>13</b>	<b>Aufwendungen für Sach- und Dienstleistungen</b>	<b>1.575.883,88</b>	<b>1.918.500</b>	<b>1.758.597,44</b>	<b>159.902,56</b>		
6051001	Betriebspauschale Straßenbeleuchtung	582.214,86	600.000	671.177,35	-71.177,35		
6057001	Niederschlagsgebühr	696.621,98	800.000	699.404,24	100.595,76		
6065001	Aufstellung von Wegweisertafeln etc.		5.000		5.000,00		
6165001	Unterhaltung Straßen, Wege, Plätze	204.007,17	300.000	262.793,73	37.206,27		
6165018	Unterhaltung von Ingenieurbauwerken	17.247,42	50.000	4.212,82	45.787,18		
6169001	Unterhaltung der OEG-Warte-Hallen	8.746,50	8.500	10.933,13	-2.433,13		
6173006	Unterhaltung der Straßenentwässerung	62.143,25	100.000	105.971,86	-5.971,86		
6790021	Gutachten		50.000		50.000,00		
6993059	Aufstellung von Straßenpoller	4.902,70	5.000	4.104,31	895,69		
<b>14</b>	<b>Abschreibungen</b>	<b>1.531.512,67</b>	<b>1.536.419</b>	<b>1.509.062,92</b>	<b>27.356,08</b>		
<b>15</b>	<b>Aufw.f. Zuweisungen und Zuschüsse s.bes.Finanzaufw</b>	<b>61.396,88</b>	<b>65.000</b>	<b>68.622,50</b>	<b>-3.622,50</b>		
7119014	Zuschuss an OEG für Schienenverkehr	61.396,88	65.000	68.622,50	-3.622,50		
<b>16</b>	<b>Steueraufw.einschl.Aufw.a.ges.Uml.verpfl.</b>						
<b>17</b>	<b>Transferaufwendungen</b>						
<b>18</b>	<b>Sonstige ordentliche Aufwendungen</b>						
<b>19</b>	<b>Summe der ordentlichen Aufwendungen (Pos. 11 - 18)</b>	<b>3.168.793,43</b>	<b>3.519.919</b>	<b>3.336.282,86</b>	<b>183.636,14</b>		
<b>20</b>	<b>Verwaltungsergebnis (Pos. 10 ./ . Ps. 19)</b>	<b>2.334.102,18</b>	<b>2.735.430</b>	<b>2.427.606,24</b>	<b>307.823,76</b>		
<b>21</b>	<b>Finanzerträge</b>						
<b>22</b>	<b>Zinsen und ähnliche Aufwendungen</b>						

**Teilergebnisrechnung Produkt 12.5410.01 Verw. v. Straßen, Wege, Plätze u. Straßenbel.verw.**

Stadt Viernheim

Nr.	Bezeichnung	Ergebnis 2014	Fortg. Ansatz + Reste 2015	Ergebnis 2015	Vergl. Ansatz- Ergebnis 2015		
<b>23</b>	<b>Finanzergebnis (Pos. 21 - Pos. 22)</b>						
<b>24</b>	<b>Ordentliches Ergebnis (Pos. 20 + Pos. 23)</b>	<b>2.334.102,18</b>	<b>2.735.430</b>	<b>2.427.606,24</b>	<b>307.823,76</b>		
<b>25</b>	<b>Außerordentliche Erträge</b>	<b>-29.380,00</b>		<b>-442.964,70</b>	<b>442.964,70</b>		
5910000	Ertr. aus der Veräuß.von Grundst.,Gebäud.u.Anlagen	-29.380,00		-442.964,70	442.964,70		
<b>26</b>	<b>Außerordentliche Aufwendungen</b>						
<b>27</b>	<b>Außerordentliches Ergebnis (Pos. 25 ./ Pos. 26)</b>	<b>-29.380,00</b>		<b>-442.964,70</b>	<b>442.964,70</b>		
<b>28</b>	<b>Jahresergebnis vor intern.Leistungsbez.</b>	<b>2.304.722,18</b>	<b>2.735.430</b>	<b>1.984.641,54</b>	<b>750.788,46</b>		
<b>29</b>	<b>Erträge der internen Leistungsbeziehungen</b>						
<b>30</b>	<b>Aufwendungen der internen Leistungsbeziehungen</b>						
<b>31</b>	<b>Saldo der internen Leistungsbeziehungen</b>						
<b>32</b>	<b>Jahresergebnis nach internen Leistungsbeziehungen</b>	<b>2.304.722,18</b>	<b>2.735.430</b>	<b>1.984.641,54</b>	<b>750.788,46</b>		
<b>50</b>	<b>Ergebnisverwendung</b>						
51	Zuführung zur Rücklage						
52	Auflösung aus der Rücklage						
<b>59</b>	<b>Jahresergebnis nach Verwendung</b>	<b>2.304.722,18</b>	<b>2.735.430</b>	<b>1.984.641,54</b>	<b>750.788,46</b>		

**Teilergebnisrechnung Produkt 12.5410.02 Verkehrssicherung**

Stadt Viernheim

Nr.	Bezeichnung	Ergebnis 2014	Fortg. Ansatz + Reste 2015	Ergebnis 2015	Vergl. Ansatz- Ergebnis 2015		
01	<b>Privatrechtliche Leistungsentgelte</b>						
02	<b>Öffentlich-rechtliche Leistungsentgelte</b>						
03	<b>Kostenersatzleistungen und -erstattungen</b>						
04	<b>Bestandsveränderungen und andere akt. Eigenleistg.</b>						
05	<b>Steuern steuerähnl. Ertr.einschl.Ertr.aus ges.Uml.</b>						
06	<b>Erträge aus Transferleistungen</b>						
07	<b>Ertr.a.Zuweisgn.u.Zusch.f.lfd.Zwecke u.allg.Uml.</b>						
08	<b>Ertr.a.Aufl.v.Sonderp.a.Inv.zuw.-zusch.u.-Beitr.</b>						
09	<b>Sonstige ordentliche Erträge</b>	-13.695,39	-8.500	-3.924,00	-4.576,00		
5399004	Ersätze	-13.695,39	-8.500	-3.924,00	-4.576,00		
10	<b>Summe der ordentlichen Erträge (Pos. 1 - 9)</b>	-13.695,39	-8.500	-3.924,00	-4.576,00		
11	<b>Personalaufwendungen</b>						
12	<b>Versorgungsaufwendungen</b>						
13	<b>Aufwendungen für Sach- und Dienstleistungen</b>	105.336,79	132.000	114.315,48	17.684,52		
6051003	Betriebskosten für Signalanlagen	8.091,10	8.500	11.222,61	-2.722,61		
6065003	Aufstellung von Verkehrszeichen etc.	7.157,66	14.000	7.343,34	6.656,66		
6065004	Aufstellung von Straßennamensschildern	719,45	1.500	977,96	522,04		
6065006	Ankauf von Streusalz	5.260,25	20.000		20.000,00		
6165011	Unterhaltung Verkehrszeichen und Signalanlagen	31.050,84	20.000	28.005,47	-8.005,47		
6165012	Anschaffung u. Unterhaltung bewegl.Verkehrszeichen	2.391,96	1.000	957,96	42,04		
6165015	Unterhaltungen der Straßenmarkierungen	3.195,67	12.000	17.227,11	-5.227,11		
6166002	Wartung der Signalanlagen	47.469,86	55.000	48.581,03	6.418,97		
14	<b>Abschreibungen</b>	30.759,50	25.335	25.073,20	261,80		
15	<b>Aufw.f. Zuweisungen und Zuschüsse s.bes.Finanzaufw</b>						
16	<b>Steueraufw.einschl.Aufw.a.ges.Uml.verpfl.</b>						
17	<b>Transferaufwendungen</b>						
18	<b>Sonstige ordentliche Aufwendungen</b>						
19	<b>Summe der ordentlichen Aufwendungen (Pos. 11 - 18)</b>	136.096,29	157.335	139.388,68	17.946,32		
20	<b>Verwaltungsergebnis (Pos. 10 ./ . Ps. 19)</b>	122.400,90	148.835	135.464,68	13.370,32		
21	<b>Finanzerträge</b>						
22	<b>Zinsen und ähnliche Aufwendungen</b>						
23	<b>Finanzergebnis (Pos. 21 - Pos. 22)</b>						
24	<b>Ordentliches Ergebnis (Pos. 20 + Pos. 23)</b>	122.400,90	148.835	135.464,68	13.370,32		
25	<b>Außerordentliche Erträge</b>						

2015

**Teilergebnisrechnung Produkt 12.5410.02 Verkehrssicherung**

Stadt Viernheim

Nr.	Bezeichnung	Ergebnis 2014	Fortg. Ansatz + Reste 2015	Ergebnis 2015	Vergl. Ansatz- Ergebnis 2015		
26	<b>Außerordentliche Aufwendungen</b>						
27	<b>Außerordentliches Ergebnis (Pos. 25 ./ . Pos. 26)</b>						
28	<b>Jahresergebnis vor intern.LLeistungsbez.</b>	122.400,90	148.835	135.464,68	13.370,32		
29	<b>Erträge der internen Leistungsbeziehungen</b>						
30	<b>Aufwendungen der internen Leistungsbeziehungen</b>						
31	<b>Saldo der internen Leistungsbeziehungen</b>						
32	<b>Jahresergebnis nach internen Leistungsbeziehungen</b>	122.400,90	148.835	135.464,68	13.370,32		
50	<b>Ergebnisverwendung</b>						
51	Zuführung zur Rücklage						
52	Auflösung aus der Rücklage						
59	<b>Jahresergebnis nach Verwendung</b>	122.400,90	148.835	135.464,68	13.370,32		

## Teilergebnisrechnung Produkt 12.5460.01 Öffentliche Parkplätze

Stadt Viernheim

Nr.	Bezeichnung	Ergebnis 2014	Fortg. Ansatz + Reste 2015	Ergebnis 2015	Vergl. Ansatz- Ergebnis 2015		
<b>01</b>	<b>Privatrechtliche Leistungsentgelte</b>						
<b>02</b>	<b>Öffentlich-rechtliche Leistungsentgelte</b>	<b>-27.515,85</b>	<b>-23.000</b>	<b>-30.431,85</b>	<b>7.431,85</b>		
5110000	Öffentlich rechtliche Benutzungsbegühren	-27.515,85	-23.000	-30.431,85	7.431,85		
<b>03</b>	<b>Kostenersatzleistungen und -erstattungen</b>						
<b>04</b>	<b>Bestandsveränderungen und andere akt. Eigenleistg.</b>						
<b>05</b>	<b>Steuern steuerähn. Ertr.einschl.Ertr.aus ges.Uml.</b>						
<b>06</b>	<b>Erträge aus Transferleistungen</b>						
<b>07</b>	<b>Ertr.a.Zuweisgn.u.Zusch.f.lfd.Zwecke u.allg.Uml.</b>						
<b>08</b>	<b>Ertr.a.Aufv.v.Sonderp.a.Inv.zuw.-zusch.u.-Beitr.</b>	<b>-23.219,00</b>	<b>-23.220</b>	<b>-23.220,00</b>			
<b>09</b>	<b>Sonstige ordentliche Erträge</b>	<b>-34.130,35</b>	<b>-32.274</b>	<b>-96.656,76</b>	<b>64.382,76</b>		
5300130	Miete für PKW-Abstellplätze	-7.774,42	-7.774	-67.798,58	60.024,58		
5309917	Entgelt für Parkvorrechte -Tiefgarage-	-24.855,93	-23.000	-27.358,18	4.358,18		
5399004	Ersätze	-1.500,00	-1.500	-1.500,00			
<b>10</b>	<b>Summe der ordentlichen Erträge (Pos. 1 - 9)</b>	<b>-84.865,20</b>	<b>-78.494</b>	<b>-150.308,61</b>	<b>71.814,61</b>		
<b>11</b>	<b>Personalaufwendungen</b>						
<b>12</b>	<b>Versorgungsaufwendungen</b>						
<b>13</b>	<b>Aufwendungen für Sach- und Dienstleistungen</b>	<b>50.571,55</b>	<b>87.000</b>	<b>58.082,78</b>	<b>28.917,22</b>		
6051002	Betriebskosten Tiefgarage	32.266,52	32.500	33.013,38	-513,38		
6161011	Bauliche Unterhaltung der Tiefgaragen	13.758,68	50.000	17.075,91	32.924,09		
6165014	Unterhaltung der Parkscheinautomaten	3.046,35	3.000	6.493,49	-3.493,49		
6993053	Anteilige Betriebskosten Parkplätze Hallenbad	1.500,00	1.500	1.500,00			
<b>14</b>	<b>Abschreibungen</b>	<b>43.566,22</b>	<b>43.158</b>	<b>43.159,00</b>	<b>-1,00</b>		
<b>15</b>	<b>Aufw.f. Zuweisungen und Zuschüsse s.bes.Finanzaufw</b>						
<b>16</b>	<b>Steueraufw.einschl.Aufw.a.ges.Uml.verpfl.</b>						
<b>17</b>	<b>Transferaufwendungen</b>						
<b>18</b>	<b>Sonstige ordentliche Aufwendungen</b>						
<b>19</b>	<b>Summe der ordentlichen Aufwendungen (Pos. 11 - 18)</b>	<b>94.137,77</b>	<b>130.158</b>	<b>101.241,78</b>	<b>28.916,22</b>		
<b>20</b>	<b>Verwaltungsergebnis (Pos. 10 ./ . Ps. 19)</b>	<b>9.272,57</b>	<b>51.664</b>	<b>-49.066,83</b>	<b>100.730,83</b>		
<b>21</b>	<b>Finanzerträge</b>						
<b>22</b>	<b>Zinsen und ähnliche Aufwendungen</b>						
<b>23</b>	<b>Finanzergebnis (Pos. 21 - Pos. 22)</b>						
<b>24</b>	<b>Ordentliches Ergebnis (Pos. 20 + Pos. 23)</b>	<b>9.272,57</b>	<b>51.664</b>	<b>-49.066,83</b>	<b>100.730,83</b>		
<b>25</b>	<b>Außerordentliche Erträge</b>						
<b>26</b>	<b>Außerordentliche Aufwendungen</b>						



**Teilergebnisrechnung Produkt 12.5460.01 Öffentliche Parkplätze**

Stadt Viernheim

Nr.	Bezeichnung	Ergebnis 2014	Fortg. Ansatz + Reste 2015	Ergebnis 2015	Vergl. Ansatz- Ergebnis 2015		
27	<b>Außerordentliches Ergebnis (Pos. 25 ./ . Pos. 26)</b>						
28	<b>Jahresergebnis vor intern.Leistungsbez.</b>	9.272,57	51.664	-49.066,83	100.730,83		
29	<b>Erträge der internen Leistungsbeziehungen</b>						
30	<b>Aufwendungen der internen Leistungsbeziehungen</b>						
31	<b>Saldo der internen Leistungsbeziehungen</b>						
32	<b>Jahresergebnis nach internen Leistungsbeziehungen</b>	9.272,57	51.664	-49.066,83	100.730,83		
50	<b>Ergebnisverwendung</b>						
51	Zuführung zur Rücklage						
52	Auflösung aus der Rücklage						
59	<b>Jahresergebnis nach Verwendung</b>	9.272,57	51.664	-49.066,83	100.730,83		

## Teilergebnisrechnung Produktbereich 13 Natur- und Landschaftspflege

Stadt Viernheim

Nr.	Bezeichnung	Ergebnis 2014	Fortg. Ansatz + Reste 2015	Ergebnis 2015	Vergl. Ansatz- Ergebnis 2015		
<b>01</b>	<b>Privatrechtliche Leistungsentgelte</b>						
<b>02</b>	<b>Öffentlich-rechtliche Leistungsentgelte</b>						
<b>03</b>	<b>Kostenersatzleistungen und -erstattungen</b>						
<b>04</b>	<b>Bestandsveränderungen und andere akt. Eigenleistg.</b>						
<b>05</b>	<b>Steuern steuerähnl. Ertr.einschl.Ertr.aus ges.Uml.</b>						
<b>06</b>	<b>Erträge aus Transferleistungen</b>						
<b>07</b>	<b>Ertr.a.Zuweisgn.u.Zusch.f.frd.Zwecke u.allg.Uml.</b>						
<b>08</b>	<b>Ertr.a.Aufl.v.Sonderp.a.Inv.zuw.-zusch.u.-Beitr.</b>						
<b>09</b>	<b>Sonstige ordentliche Erträge</b>	<b>-52.791,47</b>	<b>-35.705</b>	<b>-44.350,00</b>	<b>8.645,00</b>		
5300129	Pacht	-6.765,00	-6.765	-6.765,00			
5300131	Pacht für Schrebergärten	-4.792,34	-4.790	-6.236,49	1.446,49		
5300132	Miete für Grillhaus	-22.482,50	-19.000	-21.800,00	2.800,00		
5309918	Erlös aus Holzverkauf	-13.816,38	-5.000	-8.861,97	3.861,97		
5399001	Ersätze Grillhaus	-733,76	-150	-586,54	436,54		
5399004	Ersätze	-4.201,49		-100,00	100,00		
<b>10</b>	<b>Summe der ordentlichen Erträge (Pos. 1 - 9)</b>	<b>-52.791,47</b>	<b>-35.705</b>	<b>-44.350,00</b>	<b>8.645,00</b>		
<b>11</b>	<b>Personalaufwendungen</b>	<b>5.213,16</b>	<b>6.560</b>	<b>5.607,86</b>	<b>952,14</b>		
6201000	Entg. für geleist. Arbeitszeit (einschl. Zulagen)	4.036,15	4.830	4.661,20	168,80		
6401000	AG-Anteil zur Sozialvers. Entgeltbereich	1.122,01	1.330	946,66	383,34		
6470000	Zukunftssicherung/Zusatzversorg. Entgeltbereich		400		400,00		
6550000	Aufwendungen für Dienstjubiläen u.ä.	55,00					
<b>12</b>	<b>Versorgungsaufwendungen</b>						
<b>13</b>	<b>Aufwendungen für Sach- und Dienstleistungen</b>	<b>734.081,88</b>	<b>688.097</b>	<b>798.290,44</b>	<b>-110.193,44</b>		
6010101	Geschäftsausgaben		47		47,00		
6050001	Energie, Wasser, Abwasser BWST Kämmereiamt		18.500		18.500,00		
6051000	Strom	6.965,59		4.886,98	-4.886,98		
6056000	Wasser	391,10		334,52	-334,52		
6057001	Niederschlagsgebühr	4.637,52		5.921,62	-5.921,62		
6089000	übriger sonstiger Materialaufwand	680,27		209,31	-209,31		
6089001	Besonderer Unterhaltungsaufwand	660,03	300	37,85	262,15		
6161000	Instandh. Gebäude, Außenanl. (Bauunterhaltung)	5.814,17	12.500	1.749,22	10.750,78		
6163000	Instandh. von Einrichtungen und Ausstattungen	11.286,68	4.000	20.226,45	-16.226,45		
6165016	Unterhaltung der Anlagen	607.027,42	571.200	684.401,49	-113.201,49		
6173000	Fremdreinigung	297,50		357,00	-357,00		
6730000	Gebühren	26,99		27,47	-27,47		
6790018	Holzeinschlag/Waldbewirtschaftung	30.963,96	15.000	16.289,34	-1.289,34		
6900002	Grundsteuer, Versicherungen und sonstige Abgaben		1.600		1.600,00		
6909000	Beiträge für sonstige Versicherungen	3.288,19	3.300	3.009,19	290,81		
6910000	Beitr. Wirtschaftsverb. & Berufsvertr, sonst. Vereinigungen	59.748,04	59.350	58.591,25	758,75		
6993055	Waldbewirtschaftungsbeitrag an Landesforstverw.	2.294,42	2.300	2.248,75	51,25		

**Teilergebnisrechnung Produktbereich 13 Natur- und Landschaftspflege**

Stadt Viernheim

Nr.	Bezeichnung	Ergebnis 2014	Fortg. Ansatz + Reste 2015	Ergebnis 2015	Vergl. Ansatz- Ergebnis 2015		
14	<b>Abschreibungen</b>	27.927,67	48.333	28.051,88	20.281,12		
15	<b>Aufw.f. Zuweisungen und Zuschüsse s.bes.Finanzaufw</b>	500,00	500	500,00			
7128042	Betriebskostenzuschuss für Toilette Anglersee	500,00	500	500,00			
16	<b>Steueraufw.einschl.Aufw.a.ges.Uml.verpfl.</b>						
17	<b>Transferaufwendungen</b>						
18	<b>Sonstige ordentliche Aufwendungen</b>	824,13		824,13	-824,13		
7020000	Grundsteuer	824,13		824,13	-824,13		
19	<b>Summe der ordentlichen Aufwendungen (Pos. 11 - 18)</b>	768.546,84	743.490	833.274,31	-89.784,31		
20	<b>Verwaltungsergebnis (Pos. 10 ./ . Ps. 19)</b>	715.755,37	707.785	788.924,31	-81.139,31		
21	<b>Finanzerträge</b>						
22	<b>Zinsen und ähnliche Aufwendungen</b>						
23	<b>Finanzergebnis (Pos. 21 - Pos. 22)</b>						
24	<b>Ordentliches Ergebnis (Pos. 20 + Pos. 23)</b>	715.755,37	707.785	788.924,31	-81.139,31		
25	<b>Außerordentliche Erträge</b>						
26	<b>Außerordentliche Aufwendungen</b>	1,00					
7911000	außerplanmäß. Abschr. auf Sachanlagen	1,00					
27	<b>Außerordentliches Ergebnis (Pos. 25 ./ . Pos. 26)</b>	1,00					
28	<b>Jahresergebnis vor intern.Leistungsbez.</b>	715.756,37	707.785	788.924,31	-81.139,31		
29	<b>Erträge der internen Leistungsbeziehungen</b>						
30	<b>Aufwendungen der internen Leistungsbeziehungen</b>						
31	<b>Saldo der internen Leistungsbeziehungen</b>						
32	<b>Jahresergebnis nach internen Leistungsbeziehungen</b>	715.756,37	707.785	788.924,31	-81.139,31		
50	<b>Ergebnisverwendung</b>						
51	Zuführung zur Rücklage						
52	Auflösung aus der Rücklage						
59	<b>Jahresergebnis nach Verwendung</b>	715.756,37	707.785	788.924,31	-81.139,31		

**Teilergebnisrechnung Produkt 13.5510.01 Öffentliche Anlagen**

Stadt Viernheim

Nr.	Bezeichnung	Ergebnis 2014	Fortg. Ansatz + Reste 2015	Ergebnis 2015	Vergl. Ansatz- Ergebnis 2015		
<b>01</b>	<b>Privatrechtliche Leistungsentgelte</b>						
<b>02</b>	<b>Öffentlich-rechtliche Leistungsentgelte</b>						
<b>03</b>	<b>Kostenersatzleistungen und -erstattungen</b>						
<b>04</b>	<b>Bestandsveränderungen und andere akt. Eigenleistg.</b>						
<b>05</b>	<b>Steuern steuerähnl. Ertr.einschl.Ertr.aus ges.Uml.</b>						
<b>06</b>	<b>Erträge aus Transferleistungen</b>						
<b>07</b>	<b>Ertr.a.Zuweisgn.u.Zusch.f.lfd.Zwecke u.allg.Uml.</b>						
<b>08</b>	<b>Ertr.a.Aufl.v.Sonderp.a.Inv.zuw.-zusch.u.-Beitr.</b>						
<b>09</b>	<b>Sonstige ordentliche Erträge</b>	<b>-8.993,83</b>	<b>-4.790</b>	<b>-6.336,49</b>	<b>1.546,49</b>		
5300131	Pacht für Schrebergärten	-4.792,34	-4.790	-6.236,49	1.446,49		
5399004	Ersätze	-4.201,49		-100,00	100,00		
<b>10</b>	<b>Summe der ordentlichen Erträge (Pos. 1 - 9)</b>	<b>-8.993,83</b>	<b>-4.790</b>	<b>-6.336,49</b>	<b>1.546,49</b>		
<b>11</b>	<b>Personalaufwendungen</b>						
<b>12</b>	<b>Versorgungsaufwendungen</b>						
<b>13</b>	<b>Aufwendungen für Sach- und Dienstleistungen</b>	<b>618.772,04</b>	<b>576.747</b>	<b>705.608,68</b>	<b>-128.861,68</b>		
6010101	Geschäftsausgaben		47		47,00		
6050001	Energie, Wasser, Abwasser BWST Kämmereramt		2.500		2.500,00		
6051000	Strom	810,19		1.313,26	-1.313,26		
6056000	Wasser	335,26		274,77	-274,77		
6163000	Instandh. von Einrichtungen und Ausstattungen	10.599,17	3.000	19.619,16	-16.619,16		
6165016	Unterhaltung der Anlagen	607.027,42	571.200	684.401,49	-113.201,49		
<b>14</b>	<b>Abschreibungen</b>	<b>17.934,67</b>	<b>35.967</b>	<b>18.059,88</b>	<b>17.907,12</b>		
<b>15</b>	<b>Aufw.f. Zuweisungen und Zuschüsse s.bes.Finanzaufw</b>						
<b>16</b>	<b>Steueraufw.einschl.Aufw.a.ges.Uml.verpfl.</b>						
<b>17</b>	<b>Transferaufwendungen</b>						
<b>18</b>	<b>Sonstige ordentliche Aufwendungen</b>						
<b>19</b>	<b>Summe der ordentlichen Aufwendungen (Pos. 11 - 18)</b>	<b>636.706,71</b>	<b>612.714</b>	<b>723.668,56</b>	<b>-110.954,56</b>		
<b>20</b>	<b>Verwaltungsergebnis (Pos. 10 ./ . Ps. 19)</b>	<b>627.712,88</b>	<b>607.924</b>	<b>717.332,07</b>	<b>-109.408,07</b>		
<b>21</b>	<b>Finanzerträge</b>						
<b>22</b>	<b>Zinsen und ähnliche Aufwendungen</b>						
<b>23</b>	<b>Finanzergebnis (Pos. 21 - Pos. 22)</b>						
<b>24</b>	<b>Ordentliches Ergebnis (Pos. 20 + Pos. 23)</b>	<b>627.712,88</b>	<b>607.924</b>	<b>717.332,07</b>	<b>-109.408,07</b>		
<b>25</b>	<b>Außerordentliche Erträge</b>						
<b>26</b>	<b>Außerordentliche Aufwendungen</b>						

**Teilergebnisrechnung Produkt 13.5510.01 Öffentliche Anlagen**

Stadt Viernheim

Nr.	Bezeichnung	Ergebnis 2014	Fortg. Ansatz + Reste 2015	Ergebnis 2015	Vergl. Ansatz- Ergebnis 2015		
27	<b>Außerordentliches Ergebnis (Pos. 25 ./ . Pos. 26)</b>						
28	<b>Jahresergebnis vor intern.LLeistungsbez.</b>	627.712,88	607.924	717.332,07	-109.408,07		
29	<b>Erträge der internen Leistungsbeziehungen</b>						
30	<b>Aufwendungen der internen Leistungsbeziehungen</b>						
31	<b>Saldo der internen Leistungsbeziehungen</b>						
32	<b>Jahresergebnis nach internen Leistungsbeziehungen</b>	627.712,88	607.924	717.332,07	-109.408,07		
50	<b>Ergebnisverwendung</b>						
51	Zuführung zur Rücklage						
52	Auflösung aus der Rücklage						
59	<b>Jahresergebnis nach Verwendung</b>	627.712,88	607.924	717.332,07	-109.408,07		

**Teilergebnisrechnung Produkt 13.5510.02 Erholungswald**

Stadt Viernheim

Nr.	Bezeichnung	Ergebnis 2014	Fortg. Ansatz + Reste 2015	Ergebnis 2015	Vergl. Ansatz- Ergebnis 2015		
<b>01</b>	<b>Privatrechtliche Leistungsentgelte</b>						
<b>02</b>	<b>Öffentlich-rechtliche Leistungsentgelte</b>						
<b>03</b>	<b>Kostenersatzleistungen und -erstattungen</b>						
<b>04</b>	<b>Bestandsveränderungen und andere akt. Eigenleistg.</b>						
<b>05</b>	<b>Steuern steuerähnl. Ertr.einschl.Ertr.aus ges.Uml.</b>						
<b>06</b>	<b>Erträge aus Transferleistungen</b>						
<b>07</b>	<b>Ertr.a.Zuweisgn.u.Zusch.f.lfd.Zwecke u.allg.Uml.</b>						
<b>08</b>	<b>Ertr.a.Aufl.v.Sonderp.a.Inv.zuw.-zusch.u.-Beitr.</b>						
<b>09</b>	<b>Sonstige ordentliche Erträge</b>	<b>-20.581,38</b>	<b>-11.765</b>	<b>-15.626,97</b>	<b>3.861,97</b>		
5300129	Pacht	-6.765,00	-6.765	-6.765,00			
5309918	Erlös aus Holzverkauf	-13.816,38	-5.000	-8.861,97	3.861,97		
<b>10</b>	<b>Summe der ordentlichen Erträge (Pos. 1 - 9)</b>	<b>-20.581,38</b>	<b>-11.765</b>	<b>-15.626,97</b>	<b>3.861,97</b>		
<b>11</b>	<b>Personalaufwendungen</b>						
<b>12</b>	<b>Versorgungsaufwendungen</b>						
<b>13</b>	<b>Aufwendungen für Sach- und Dienstleistungen</b>	<b>35.812,00</b>	<b>21.850</b>	<b>19.105,73</b>	<b>2.744,27</b>		
6161000	Instandh. Gebäude, Außenanl. (Bauunterhaltung)	830,72	2.500		2.500,00		
6790018	Holzschlag/Waldbewirtschaftung	30.963,96	15.000	16.289,34	-1.289,34		
6900002	Grundsteuer, Versicherungen und sonstige Abgaben		1.100		1.100,00		
6909000	Beiträge für sonstige Versicherungen	307,86		277,73	-277,73		
6910000	Beitr. Wirtschaftsverb. & Berufsvertr, sonst. Vereinigungen	1.415,04	950	289,91	660,09		
6993055	Waldbewirtschaftungsbeitrag an Landesforstverw.	2.294,42	2.300	2.248,75	51,25		
<b>14</b>	<b>Abschreibungen</b>	<b>3.545,00</b>	<b>3.545</b>	<b>3.545,00</b>			
<b>15</b>	<b>Aufw.f. Zuweisungen und Zuschüsse s.bes.Finanzaufw</b>	<b>500,00</b>	<b>500</b>	<b>500,00</b>			
7128042	Betriebskostenzuschuss für Toilette Anglersee	500,00	500	500,00			
<b>16</b>	<b>Steueraufw.einschl.Aufw.a.ges.Uml.verpfl.</b>						
<b>17</b>	<b>Transferaufwendungen</b>						
<b>18</b>	<b>Sonstige ordentliche Aufwendungen</b>	<b>824,13</b>		<b>824,13</b>	<b>-824,13</b>		
7020000	Grundsteuer	824,13		824,13	-824,13		
<b>19</b>	<b>Summe der ordentlichen Aufwendungen (Pos. 11 - 18)</b>	<b>40.681,13</b>	<b>25.895</b>	<b>23.974,86</b>	<b>1.920,14</b>		
<b>20</b>	<b>Verwaltungsergebnis (Pos. 10 ./ . Ps. 19)</b>	<b>20.099,75</b>	<b>14.130</b>	<b>8.347,89</b>	<b>5.782,11</b>		
<b>21</b>	<b>Finanzerträge</b>						
<b>22</b>	<b>Zinsen und ähnliche Aufwendungen</b>						
<b>23</b>	<b>Finanzergebnis (Pos. 21 - Pos. 22)</b>						
<b>24</b>	<b>Ordentliches Ergebnis (Pos. 20 + Pos. 23)</b>	<b>20.099,75</b>	<b>14.130</b>	<b>8.347,89</b>	<b>5.782,11</b>		
<b>25</b>	<b>Außerordentliche Erträge</b>						

**Teilergebnisrechnung Produkt 13.5510.02 Erholungswald**

Stadt Viernheim

Nr.	Bezeichnung	Ergebnis 2014	Fortg. Ansatz + Reste 2015	Ergebnis 2015	Vergl. Ansatz- Ergebnis 2015		
<b>26</b>	<b>Außerordentliche Aufwendungen</b>						
<b>27</b>	<b>Außerordentliches Ergebnis (Pos. 25 ./ . Pos. 26)</b>						
<b>28</b>	<b>Jahresergebnis vor intern.LLeistungsbez.</b>	<b>20.099,75</b>	<b>14.130</b>	<b>8.347,89</b>	<b>5.782,11</b>		
<b>29</b>	<b>Erträge der internen Leistungsbeziehungen</b>						
<b>30</b>	<b>Aufwendungen der internen Leistungsbeziehungen</b>						
<b>31</b>	<b>Saldo der internen Leistungsbeziehungen</b>						
<b>32</b>	<b>Jahresergebnis nach internen Leistungsbeziehungen</b>	<b>20.099,75</b>	<b>14.130</b>	<b>8.347,89</b>	<b>5.782,11</b>		
<b>50</b>	<b>Ergebnisverwendung</b>						
51	Zuführung zur Rücklage						
52	Auflösung aus der Rücklage						
<b>59</b>	<b>Jahresergebnis nach Verwendung</b>	<b>20.099,75</b>	<b>14.130</b>	<b>8.347,89</b>	<b>5.782,11</b>		

**Teilergebnisrechnung Produkt 13.5510.03 Grillhaus**

Stadt Viernheim

Nr.	Bezeichnung	Ergebnis 2014	Fortg. Ansatz + Reste 2015	Ergebnis 2015	Vergl. Ansatz- Ergebnis 2015		
<b>01</b>	<b>Privatrechtliche Leistungsentgelte</b>						
<b>02</b>	<b>Öffentlich-rechtliche Leistungsentgelte</b>						
<b>03</b>	<b>Kostensatzleistungen und -erstattungen</b>						
<b>04</b>	<b>Bestandsveränderungen und andere akt. Eigenleistg.</b>						
<b>05</b>	<b>Steuern steuerähnl. Ertr.einschl.Ertr.aus ges.Uml.</b>						
<b>06</b>	<b>Erträge aus Transferleistungen</b>						
<b>07</b>	<b>Ertr.a.Zuweisgn.u.Zusch.f.lfd.Zwecke u.allg.Uml.</b>						
<b>08</b>	<b>Ertr.a.Aufl.v.Sonderp.a.Inv.zuw.-zusch.u.-Beitr.</b>						
<b>09</b>	<b>Sonstige ordentliche Erträge</b>	<b>-23.216,26</b>	<b>-19.150</b>	<b>-22.386,54</b>	<b>3.236,54</b>		
5300132	Miete für Grillhaus	-22.482,50	-19.000	-21.800,00	2.800,00		
5399001	Ersätze Grillhaus	-733,76	-150	-586,54	436,54		
<b>10</b>	<b>Summe der ordentlichen Erträge (Pos. 1 - 9)</b>	<b>-23.216,26</b>	<b>-19.150</b>	<b>-22.386,54</b>	<b>3.236,54</b>		
<b>11</b>	<b>Personalaufwendungen</b>	<b>5.213,16</b>	<b>6.560</b>	<b>5.607,86</b>	<b>952,14</b>		
6201000	Entg. für geleist. Arbeitszeit (einschl. Zulagen)	4.036,15	4.830	4.661,20	168,80		
6401000	AG-Anteil zur Sozialvers. Entgeltbereich	1.122,01	1.330	946,66	383,34		
6470000	Zukunftssicherung/Zusatzversorg. Entgeltbereich		400		400,00		
6550000	Aufwendungen für Dienstjubiläen u.ä.	55,00					
<b>12</b>	<b>Versorgungsaufwendungen</b>						
<b>13</b>	<b>Aufwendungen für Sach- und Dienstleistungen</b>	<b>21.164,84</b>	<b>31.100</b>	<b>15.274,69</b>	<b>15.825,31</b>		
6050001	Energie, Wasser, Abwasser BWST Kämmerieamt		16.000		16.000,00		
6051000	Strom	6.155,40		3.573,72	-3.573,72		
6056000	Wasser	55,84		59,75	-59,75		
6057001	Niederschlagsgebühr	4.637,52		5.921,62	-5.921,62		
6089000	übriger sonstiger Materialaufwand	680,27		209,31	-209,31		
6089001	Besonderer Unterhaltungsaufwand	660,03	300	37,85	262,15		
6161000	Instandh. Gebäude, Außenanl. (Bauunterhaltung)	4.983,45	10.000	1.749,22	8.250,78		
6163000	Instandh. von Einrichtungen und Ausstattungen	687,51	1.000	607,29	392,71		
6173000	Fremdreinigung	297,50		357,00	-357,00		
6730000	Gebühren	26,99		27,47	-27,47		
6900002	Grundsteuer, Versicherungen und sonstige Abgaben		500		500,00		
6909000	Beiträge für sonstige Versicherungen	2.980,33	3.300	2.731,46	568,54		
<b>14</b>	<b>Abschreibungen</b>	<b>6.448,00</b>	<b>8.821</b>	<b>6.447,00</b>	<b>2.374,00</b>		
<b>15</b>	<b>Aufw.f. Zuweisungen und Zuschüsse s.bes.Finanzaufw</b>						
<b>16</b>	<b>Steueraufw.einschl.Aufw.a.ges.Uml.verpfl.</b>						
<b>17</b>	<b>Transferaufwendungen</b>						
<b>18</b>	<b>Sonstige ordentliche Aufwendungen</b>						
<b>19</b>	<b>Summe der ordentlichen Aufwendungen (Pos. 11 - 18)</b>	<b>32.826,00</b>	<b>46.481</b>	<b>27.329,55</b>	<b>19.151,45</b>		



**Teilergebnisrechnung Produkt 13.5510.03 Grillhaus**

Stadt Viernheim

Nr.	Bezeichnung	Ergebnis 2014	Fortg. Ansatz + Reste 2015	Ergebnis 2015	Vergl. Ansatz- Ergebnis 2015		
20	<b>Verwaltungsergebnis (Pos. 10 ./ . Ps. 19)</b>	9.609,74	27.331	4.943,01	22.387,99		
21	<b>Finanzerträge</b>						
22	<b>Zinsen und ähnliche Aufwendungen</b>						
23	<b>Finanzergebnis (Pos. 21 - Pos. 22)</b>						
24	<b>Ordentliches Ergebnis (Pos. 20 + Pos. 23)</b>	9.609,74	27.331	4.943,01	22.387,99		
25	<b>Außerordentliche Erträge</b>						
26	<b>Außerordentliche Aufwendungen</b>	1,00					
7911000	außerplanmäß. Abschr. auf Sachanlagen	1,00					
27	<b>Außerordentliches Ergebnis (Pos. 25 ./ . Pos. 26)</b>	1,00					
28	<b>Jahresergebnis vor intern. Leistungsbez.</b>	9.610,74	27.331	4.943,01	22.387,99		
29	<b>Erträge der internen Leistungsbeziehungen</b>						
30	<b>Aufwendungen der internen Leistungsbeziehungen</b>						
31	<b>Saldo der internen Leistungsbeziehungen</b>						
32	<b>Jahresergebnis nach internen Leistungsbeziehungen</b>	9.610,74	27.331	4.943,01	22.387,99		
50	<b>Ergebnisverwendung</b>						
51	Zuführung zur Rücklage						
52	Auflösung aus der Rücklage						
59	<b>Jahresergebnis nach Verwendung</b>	9.610,74	27.331	4.943,01	22.387,99		

2015

**Teilergebnisrechnung Produkt 13.5520.01 Landgraben**

Stadt Viernheim

Nr.	Bezeichnung	Ergebnis 2014	Fortg. Ansatz + Reste 2015	Ergebnis 2015	Vergl. Ansatz- Ergebnis 2015		
01	Privatrechtliche Leistungsentgelte						
02	Öffentlich-rechtliche Leistungsentgelte						
03	Kostenersatzleistungen und -erstattungen						
04	Bestandsveränderungen und andere akt. Eigenleistg.						
05	Steuern steuerähnl. Ertr.einschl.Ertr.aus ges.Uml.						
06	Erträge aus Transferleistungen						
07	Ertr.a.Zuweisgn.u.Zusch.f.lfd.Zwecke u.allg.Uml.						
08	Ertr.a.Aufl.v.Sonderp.a.Inv.zuw.-zusch.u.-Beitr.						
09	Sonstige ordentliche Erträge						
10	Summe der ordentlichen Erträge (Pos. 1 - 9)						
11	Personalaufwendungen						
12	Versorgungsaufwendungen						
13	Aufwendungen für Sach- und Dienstleistungen	58.333,00	58.400	58.301,34	98,66		
6910000	Beitr. Wirtschaftsverb. & Berufsvertr, sonst. Vereinigungen	58.333,00	58.400	58.301,34	98,66		
14	Abschreibungen						
15	Aufw.f. Zuweisungen und Zuschüsse s.bes.Finanzaufw						
16	Steueraufw.einschl.Aufw.a.ges.Uml.verpfl.						
17	Transferaufwendungen						
18	Sonstige ordentliche Aufwendungen						
19	Summe der ordentlichen Aufwendungen (Pos. 11 - 18)	58.333,00	58.400	58.301,34	98,66		
20	Verwaltungsergebnis (Pos. 10 ./ . Ps. 19)	58.333,00	58.400	58.301,34	98,66		
21	Finanzerträge						
22	Zinsen und ähnliche Aufwendungen						
23	Finanzergebnis (Pos. 21 - Pos. 22)						
24	Ordentliches Ergebnis (Pos. 20 + Pos. 23)	58.333,00	58.400	58.301,34	98,66		
25	Außerordentliche Erträge						
26	Außerordentliche Aufwendungen						
27	Außerordentliches Ergebnis (Pos. 25 ./ . Pos. 26)						
28	Jahresergebnis vor intern.Leistungsbez.	58.333,00	58.400	58.301,34	98,66		
29	Erträge der internen Leistungsbeziehungen						
30	Aufwendungen der internen Leistungsbeziehungen						
31	Saldo der internen Leistungsbeziehungen						

**2015**

<b>Teilergebnisrechnung Produkt 13.5520.01 Landgraben</b>							
Stadt Viernheim							
Nr.	Bezeichnung	Ergebnis 2014	Fortg. Ansatz + Reste 2015	Ergebnis 2015	Vergl. Ansatz- Ergebnis 2015		
<b>32</b>	<b>Jahresergebnis nach internen Leistungsbeziehungen</b>	<b>58.333,00</b>	<b>58.400</b>	<b>58.301,34</b>	<b>98,66</b>		
<b>50</b>	<b>Ergebnisverwendung</b>						
51	Zuführung zur Rücklage						
52	Auflösung aus der Rücklage						
<b>59</b>	<b>Jahresergebnis nach Verwendung</b>	<b>58.333,00</b>	<b>58.400</b>	<b>58.301,34</b>	<b>98,66</b>		

**Teilergebnisrechnung Produktbereich 14 Umweltschutz**

Stadt Viernheim

Nr.	Bezeichnung	Ergebnis 2014	Fortg. Ansatz + Reste 2015	Ergebnis 2015	Vergl. Ansatz- Ergebnis 2015		
<b>01</b>	<b>Privatrechtliche Leistungsentgelte</b>						
<b>02</b>	<b>Öffentlich-rechtliche Leistungsentgelte</b>						
<b>03</b>	<b>Kostenersatzleistungen und -erstattungen</b>						
<b>04</b>	<b>Bestandsveränderungen und andere akt. Eigenleistg.</b>						
<b>05</b>	<b>Steuern steuerähnl. Ertr.einschl.Ertr.aus ges.Uml.</b>						
<b>06</b>	<b>Erträge aus Transferleistungen</b>						
<b>07</b>	<b>Ertr.a.Zuweisgn.u.Zusch.f.lfd.Zwecke u.allg.Uml.</b>	<b>-5.000,00</b>		<b>-1.250,00</b>	<b>1.250,00</b>		
5428001	Erstattung von Personalkosten	-5.000,00		-1.250,00	1.250,00		
<b>08</b>	<b>Ertr.a.Aufl.v.Sonderp.a.Inv.zuw.-zusch.u.-Beitr.</b>						
<b>09</b>	<b>Sonstige ordentliche Erträge</b>	<b>-6.150,00</b>		<b>-3.952,40</b>	<b>3.952,40</b>		
5399004	Ersätze	-6.150,00		-3.952,40	3.952,40		
<b>10</b>	<b>Summe der ordentlichen Erträge (Pos. 1 - 9)</b>	<b>-11.150,00</b>		<b>-5.202,40</b>	<b>5.202,40</b>		
<b>11</b>	<b>Personalaufwendungen</b>	<b>190.886,76</b>	<b>195.980</b>	<b>194.053,57</b>	<b>1.926,43</b>		
6201000	Entg. für geleist. Arbeitszeit (einschl. Zulagen)	151.527,27	152.970	153.772,24	-802,24		
6401000	AG-Anteil zur Sozialvers. Entgeltbereich	26.813,29	30.000	27.513,18	2.486,82		
6470000	Zukunftssicherung/Zusatzversorg. Entgeltbereich	12.546,20	12.860	12.768,15	91,85		
6491000	Beihilfen Entgeltbereich		150		150,00		
<b>12</b>	<b>Versorgungsaufwendungen</b>						
<b>13</b>	<b>Aufwendungen für Sach- und Dienstleistungen</b>	<b>123.244,85</b>	<b>119.990</b>	<b>99.152,00</b>	<b>20.838,00</b>		
6850000	Reisekosten	425,75	1.100	578,53	521,47		
6861006	Öffentlichkeitsarbeit Energieeffizienz	20.695,50	30.200	12.820,00	17.380,00		
6880000	Aufw. für Fort- und Weiterbildung	862,60	1.590	578,21	1.011,79		
6910000	Beitr. Wirtschaftsverb. & Berufsvertr. sonst. Vereinigungen	2.650,00	2.650	150,00	2.500,00		
6993006	kleine Energiemaßnahmen einschließlich Gutachten	96.192,43	82.000	82.231,74	-231,74		
6993013	Sachkosten	2.418,57	2.450	2.793,52	-343,52		
<b>14</b>	<b>Abschreibungen</b>	<b>1.110,97</b>	<b>2.082</b>	<b>1.155,00</b>	<b>927,00</b>		
<b>15</b>	<b>Aufw.f. Zuweisungen und Zuschüsse s.bes.Finanzaufw</b>	<b>6.827,04</b>	<b>35.000</b>	<b>12.235,54</b>	<b>22.764,46</b>		
7119022	Zuschuss f. wärmetechn. Sanierung v. Gebäuden	6.827,04	30.000	7.235,54	22.764,46		
7119027	CO2 neutrale Stadtverwaltung		5.000	5.000,00			
<b>16</b>	<b>Steueraufw.einschl.Aufw.a.ges.Uml.verpfl.</b>						
<b>17</b>	<b>Transferaufwendungen</b>						
<b>18</b>	<b>Sonstige ordentliche Aufwendungen</b>						
<b>19</b>	<b>Summe der ordentlichen Aufwendungen (Pos. 11 - 18)</b>	<b>322.069,62</b>	<b>353.052</b>	<b>306.596,11</b>	<b>46.455,89</b>		
<b>20</b>	<b>Verwaltungsergebnis (Pos. 10 ./ . Ps. 19)</b>	<b>310.919,62</b>	<b>353.052</b>	<b>301.393,71</b>	<b>51.658,29</b>		
<b>21</b>	<b>Finanzerträge</b>						
<b>22</b>	<b>Zinsen und ähnliche Aufwendungen</b>						

**Teilergebnisrechnung Produktbereich 14 Umweltschutz**

Stadt Viernheim

Nr.	Bezeichnung	Ergebnis 2014	Fortg. Ansatz + Reste 2015	Ergebnis 2015	Vergl. Ansatz- Ergebnis 2015		
<b>23</b>	<b>Finanzergebnis (Pos. 21 - Pos. 22)</b>						
<b>24</b>	<b>Ordentliches Ergebnis (Pos. 20 + Pos. 23)</b>	<b>310.919,62</b>	<b>353.052</b>	<b>301.393,71</b>	<b>51.658,29</b>		
<b>25</b>	<b>Außerordentliche Erträge</b>						
<b>26</b>	<b>Außerordentliche Aufwendungen</b>	<b>55,00</b>					
7910100	außerplanmäß. Abschr. auf immat. Anl.Vermögen	2,00					
7911000	außerplanmäß. Abschr. auf Sachanlagen	53,00					
<b>27</b>	<b>Außerordentliches Ergebnis (Pos. 25 ./ Pos. 26)</b>	<b>55,00</b>					
<b>28</b>	<b>Jahresergebnis vor intern.Leistungsbez.</b>	<b>310.974,62</b>	<b>353.052</b>	<b>301.393,71</b>	<b>51.658,29</b>		
<b>29</b>	<b>Erträge der internen Leistungsbeziehungen</b>						
<b>30</b>	<b>Aufwendungen der internen Leistungsbeziehungen</b>						
<b>31</b>	<b>Saldo der internen Leistungsbeziehungen</b>						
<b>32</b>	<b>Jahresergebnis nach internen Leistungsbeziehungen</b>	<b>310.974,62</b>	<b>353.052</b>	<b>301.393,71</b>	<b>51.658,29</b>		
<b>50</b>	<b>Ergebnisverwendung</b>						
51	Zuführung zur Rücklage						
52	Auflösung aus der Rücklage						
<b>59</b>	<b>Jahresergebnis nach Verwendung</b>	<b>310.974,62</b>	<b>353.052</b>	<b>301.393,71</b>	<b>51.658,29</b>		

**Teilergebnisrechnung Produkt 14.5610.01 Brundtlandbüro**

Stadt Viernheim

Nr.	Bezeichnung	Ergebnis 2014	Fortg. Ansatz + Reste 2015	Ergebnis 2015	Vergl. Ansatz- Ergebnis 2015		
<b>01</b>	<b>Privatrechtliche Leistungsentgelte</b>						
<b>02</b>	<b>Öffentlich-rechtliche Leistungsentgelte</b>						
<b>03</b>	<b>Kostenersatzleistungen und -erstattungen</b>						
<b>04</b>	<b>Bestandsveränderungen und andere akt. Eigenleistg.</b>						
<b>05</b>	<b>Steuern steuerähnl. Ertr.einschl.Ertr.aus ges.Uml.</b>						
<b>06</b>	<b>Erträge aus Transferleistungen</b>						
<b>07</b>	<b>Ertr.a.Zuweisgn.u.Zusch.f.lfd.Zwecke u.allg.Uml.</b>	<b>-5.000,00</b>		<b>-1.250,00</b>	<b>1.250,00</b>		
5428001	Erstattung von Personalkosten	-5.000,00		-1.250,00	1.250,00		
<b>08</b>	<b>Ertr.a.Aufl.v.Sonderp.a.Inv.zuw.-zusch.u.-Beitr.</b>						
<b>09</b>	<b>Sonstige ordentliche Erträge</b>	<b>-6.150,00</b>		<b>-3.952,40</b>	<b>3.952,40</b>		
5399004	Ersätze	-6.150,00		-3.952,40	3.952,40		
<b>10</b>	<b>Summe der ordentlichen Erträge (Pos. 1 - 9)</b>	<b>-11.150,00</b>		<b>-5.202,40</b>	<b>5.202,40</b>		
<b>11</b>	<b>Personalaufwendungen</b>	<b>190.886,76</b>	<b>195.980</b>	<b>194.053,57</b>	<b>1.926,43</b>		
6201000	Entg. für geleist. Arbeitszeit (einschl. Zulagen)	151.527,27	152.970	153.772,24	-802,24		
6401000	AG-Anteil zur Sozialvers. Entgeltbereich	26.813,29	30.000	27.513,18	2.486,82		
6470000	Zukunftssicherung/Zusatzversorg. Entgeltbereich	12.546,20	12.860	12.768,15	91,85		
6491000	Beihilfen Entgeltbereich		150		150,00		
<b>12</b>	<b>Versorgungsaufwendungen</b>						
<b>13</b>	<b>Aufwendungen für Sach- und Dienstleistungen</b>	<b>123.244,85</b>	<b>119.990</b>	<b>99.152,00</b>	<b>20.838,00</b>		
6850000	Reisekosten	425,75	1.100	578,53	521,47		
6861006	Öffentlichkeitsarbeit Energieeffizienz	20.695,50	30.200	12.820,00	17.380,00		
6880000	Aufw. für Fort- und Weiterbildung	862,60	1.590	578,21	1.011,79		
6910000	Beitr. Wirtschaftsverb. & Berufsvertr, sonst. Vereinigungen	2.650,00	2.650	150,00	2.500,00		
6993006	kleine Energiemaßnahmen einschließlich Gutachten	96.192,43	82.000	82.231,74	-231,74		
6993013	Sachkosten	2.418,57	2.450	2.793,52	-343,52		
<b>14</b>	<b>Abschreibungen</b>	<b>1.110,97</b>	<b>2.082</b>	<b>1.155,00</b>	<b>927,00</b>		
<b>15</b>	<b>Aufw.f. Zuweisungen und Zuschüsse s.bes.Finanzaufw</b>	<b>6.827,04</b>	<b>35.000</b>	<b>12.235,54</b>	<b>22.764,46</b>		
7119022	Zuschuss f. wärmetechn. Sanierung v. Gebäuden	6.827,04	30.000	7.235,54	22.764,46		
7119027	CO2 neutrale Stadtverwaltung		5.000	5.000,00			
<b>16</b>	<b>Steueraufw.einschl.Aufw.a.ges.Uml.verpfl.</b>						
<b>17</b>	<b>Transferaufwendungen</b>						
<b>18</b>	<b>Sonstige ordentliche Aufwendungen</b>						
<b>19</b>	<b>Summe der ordentlichen Aufwendungen (Pos. 11 - 18)</b>	<b>322.069,62</b>	<b>353.052</b>	<b>306.596,11</b>	<b>46.455,89</b>		
<b>20</b>	<b>Verwaltungsergebnis (Pos. 10 ./ . Ps. 19)</b>	<b>310.919,62</b>	<b>353.052</b>	<b>301.393,71</b>	<b>51.658,29</b>		
<b>21</b>	<b>Finanzerträge</b>						
<b>22</b>	<b>Zinsen und ähnliche Aufwendungen</b>						

**Teilergebnisrechnung Produkt 14.5610.01 Brundtlandbüro**

Stadt Viernheim

Nr.	Bezeichnung	Ergebnis 2014	Fortg. Ansatz + Reste 2015	Ergebnis 2015	Vergl. Ansatz- Ergebnis 2015		
<b>23</b>	<b>Finanzergebnis (Pos. 21 - Pos. 22)</b>						
<b>24</b>	<b>Ordentliches Ergebnis (Pos. 20 + Pos. 23)</b>	<b>310.919,62</b>	<b>353.052</b>	<b>301.393,71</b>	<b>51.658,29</b>		
<b>25</b>	<b>Außerordentliche Erträge</b>						
<b>26</b>	<b>Außerordentliche Aufwendungen</b>	<b>55,00</b>					
7910100	außerplanmäß. Abschr. auf immat. Anl.Vermögen	2,00					
7911000	außerplanmäß. Abschr. auf Sachanlagen	53,00					
<b>27</b>	<b>Außerordentliches Ergebnis (Pos. 25 ./ Pos. 26)</b>	<b>55,00</b>					
<b>28</b>	<b>Jahresergebnis vor intern.Leistungsbez.</b>	<b>310.974,62</b>	<b>353.052</b>	<b>301.393,71</b>	<b>51.658,29</b>		
<b>29</b>	<b>Erträge der internen Leistungsbeziehungen</b>						
<b>30</b>	<b>Aufwendungen der internen Leistungsbeziehungen</b>						
<b>31</b>	<b>Saldo der internen Leistungsbeziehungen</b>						
<b>32</b>	<b>Jahresergebnis nach internen Leistungsbeziehungen</b>	<b>310.974,62</b>	<b>353.052</b>	<b>301.393,71</b>	<b>51.658,29</b>		
<b>50</b>	<b>Ergebnisverwendung</b>						
51	Zuführung zur Rücklage						
52	Auflösung aus der Rücklage						
<b>59</b>	<b>Jahresergebnis nach Verwendung</b>	<b>310.974,62</b>	<b>353.052</b>	<b>301.393,71</b>	<b>51.658,29</b>		

## Teilergebnisrechnung Produktbereich 15 Wirtschaft und Tourismus

Stadt Viernheim

Nr.	Bezeichnung	Ergebnis 2014	Fortg. Ansatz + Reste 2015	Ergebnis 2015	Vergl. Ansatz- Ergebnis 2015		
<b>01</b>	<b>Privatrechtliche Leistungsentgelte</b>						
<b>02</b>	<b>Öffentlich-rechtliche Leistungsentgelte</b>						
<b>03</b>	<b>Kostenersatzleistungen und -erstattungen</b>						
<b>04</b>	<b>Bestandsveränderungen und andere akt. Eigenleistg.</b>						
<b>05</b>	<b>Steuern steuerähnl. Ertr.einschl.Ertr.aus ges.Uml.</b>						
<b>06</b>	<b>Erträge aus Transferleistungen</b>						
<b>07</b>	<b>Ertr.a.Zuweisgn.u.Zusch.f.frd.Zwecke u.allg.Uml.</b>	<b>-56.632,31</b>		<b>-26.637,63</b>	<b>26.637,63</b>		
5410303	Zuweisung f. Förderprogramm "Lokale Ökonomie"	-55.632,31		-26.637,63	26.637,63		
5428003	Spenden	-1.000,00					
<b>08</b>	<b>Ertr.a.Aufl.v.Sonderp.a.Inv.zuw.-zusch.u.-Beitr.</b>						
<b>09</b>	<b>Sonstige ordentliche Erträge</b>	<b>-155.790,21</b>	<b>-181.563</b>	<b>-88.569,41</b>	<b>-92.993,59</b>		
5300125	Mietnebenleistungen	-37.019,76	-37.020	-35.044,72	-1.975,28		
5300133	Miete für Gaststätte	-26.537,63	-31.579	-27.317,67	-4.261,33		
5300134	Miete für Bürgerhaussäle	-8.041,00	-10.000	-10.727,38	727,38		
5300135	Miete für Räume KuBuS	-56.883,72	-91.894		-91.894,00		
5300136	Miete für Wohnungen	-5.016,00	-5.470	-5.472,00	2,00		
5300137	Miete für Gymnastik- und Ballettraum	-3.600,00	-3.600	-3.600,00			
5399004	Ersätze	-18.692,10	-2.000	-6.407,64	4.407,64		
<b>10</b>	<b>Summe der ordentlichen Erträge (Pos. 1 - 9)</b>	<b>-212.422,52</b>	<b>-181.563</b>	<b>-115.207,04</b>	<b>-66.355,96</b>		
<b>11</b>	<b>Personalaufwendungen</b>	<b>280.156,86</b>	<b>296.825</b>	<b>300.630,70</b>	<b>-3.805,70</b>		
6201000	Entg. für geleist. Arbeitszeit (einschl. Zulagen)	218.477,31	231.625	234.153,47	-2.528,47		
6401000	AG-Anteil zur Sozialvers. Entgeltbereich	43.270,43	45.460	46.234,07	-774,07		
6470000	Zukunftsicherung/Zusatzversorg. Entgeltbereich	18.029,12	19.490	19.483,16	6,84		
6491000	Beihilfen Entgeltbereich		250		250,00		
6550000	Aufwendungen für Dienstjubiläen u.ä.	380,00		760,00	-760,00		
<b>12</b>	<b>Versorgungsaufwendungen</b>						
<b>13</b>	<b>Aufwendungen für Sach- und Dienstleistungen</b>	<b>401.106,66</b>	<b>348.618</b>	<b>428.179,51</b>	<b>-79.561,51</b>		
6010101	Geschäftsausgaben	1.895,05	1.813	1.544,46	268,54		
6050001	Energie, Wasser, Abwasser BWST Kämmereiamt		140.000		140.000,00		
6051000	Strom	34.767,79		30.042,00	-30.042,00		
6053000	Fernwärme	36.000,38		20.303,06	-20.303,06		
6056000	Wasser	4.733,47		3.284,14	-3.284,14		
6057000	Abwasser	2.371,70		1.524,21	-1.524,21		
6057001	Niederschlagsgebühr	2.626,70		3.354,12	-3.354,12		
6089000	übriger sonstiger Materialaufwand	4.109,63		6.941,50	-6.941,50		
6089001	Besonderer Unterhaltungsaufwand	213,57	500	1.606,45	-1.106,45		
6161000	Instandh. Gebäude, Außenanl. (Bauunterhaltung)	121.984,41	110.000	249.039,59	-139.039,59		
6163000	Instandh. von Einrichtungen und Ausstattungen	8.768,04	2.555	161,46	2.393,54		
6171000	Aufwendungen für Fremdensorgung	203,26		338,77	-338,77		
6173000	Fremdreinigung	37.199,89		40.312,47	-40.312,47		
6179014	EDV-Dienstleistungen		100		100,00		



**Teilergebnisrechnung Produktbereich 15 Wirtschaft und Tourismus**

Stadt Viernheim

Nr.	Bezeichnung	Ergebnis 2014	Fortg. Ansatz + Reste 2015	Ergebnis 2015	Vergl. Ansatz- Ergebnis 2015		
6720000	Lizenzen und Konzessionen		300		300,00		
6730000	Gebühren	6.256,06		7.120,28	-7.120,28		
6850000	Reisekosten	820,76	1.000	419,75	580,25		
6850001	Reisekosten (Stadtmarketing)		250		250,00		
6880000	Aufw. für Fort- und Weiterbildung	2.007,74	2.000	1.565,29	434,71		
6880004	Aufw. f. Fort- u. Weiterbildung (Stadtmarketing)		200		200,00		
6900002	Grundsteuer, Versicherungen und sonstige Abgaben		21.000		21.000,00		
6909000	Beiträge für sonstige Versicherungen	10.780,19		11.033,14	-11.033,14		
6993007	Innenstadt: Belebung, Förderung der Attraktivität	27.435,11	45.000	31.104,86	13.895,14		
6993008	Standortmarketing	12.145,86	12.000	11.900,00	100,00		
6993061	Maßnahmen im Rahmen der Wirtschaftsförderung	1.987,84	6.900	6.836,81	63,19		
6993064	Förderprogramm "Lokale Ökonomie"	84.799,21	5.000	-252,85	5.252,85		
<b>14</b>	<b>Abschreibungen</b>	<b>68.894,74</b>	<b>72.261</b>	<b>68.185,00</b>	<b>4.076,00</b>		
<b>15</b>	<b>Aufw.f. Zuweisungen und Zuschüsse s.bes.Finanzaufw</b>						
<b>16</b>	<b>Steueraufw.einschl.Aufw.a.ges.Uml.verpfl.</b>						
<b>17</b>	<b>Transferaufwendungen</b>						
<b>18</b>	<b>Sonstige ordentliche Aufwendungen</b>	<b>3.023,06</b>		<b>3.023,06</b>	<b>-3.023,06</b>		
7020000	Grundsteuer	3.023,06		3.023,06	-3.023,06		
<b>19</b>	<b>Summe der ordentlichen Aufwendungen (Pos. 11 - 18)</b>	<b>753.181,32</b>	<b>717.704</b>	<b>800.018,27</b>	<b>-82.314,27</b>		
<b>20</b>	<b>Verwaltungsergebnis (Pos. 10 ./ . Ps. 19)</b>	<b>540.758,80</b>	<b>536.141</b>	<b>684.811,23</b>	<b>-148.670,23</b>		
<b>21</b>	<b>Finanzerträge</b>						
<b>22</b>	<b>Zinsen und ähnliche Aufwendungen</b>						
<b>23</b>	<b>Finanzergebnis (Pos. 21 - Pos. 22)</b>						
<b>24</b>	<b>Ordentliches Ergebnis (Pos. 20 + Pos. 23)</b>	<b>540.758,80</b>	<b>536.141</b>	<b>684.811,23</b>	<b>-148.670,23</b>		
<b>25</b>	<b>Außerordentliche Erträge</b>						
<b>26</b>	<b>Außerordentliche Aufwendungen</b>	<b>596,00</b>					
7911000	außerplanmäß. Abschr. auf Sachanlagen	596,00					
<b>27</b>	<b>Außerordentliches Ergebnis (Pos. 25 ./ . Pos. 26)</b>	<b>596,00</b>					
<b>28</b>	<b>Jahresergebnis vor intern.Leistungsbez.</b>	<b>541.354,80</b>	<b>536.141</b>	<b>684.811,23</b>	<b>-148.670,23</b>		
<b>29</b>	<b>Erträge der internen Leistungsbeziehungen</b>			<b>-91.891,80</b>	<b>91.891,80</b>		
<b>30</b>	<b>Aufwendungen der internen Leistungsbeziehungen</b>						
9002001	Miete für Räume KuBuS			-91.891,80	91.891,80		
<b>31</b>	<b>Saldo der internen Leistungsbeziehungen</b>			<b>-91.891,80</b>	<b>91.891,80</b>		
<b>32</b>	<b>Jahresergebnis nach internen Leistungsbeziehungen</b>	<b>541.354,80</b>	<b>536.141</b>	<b>592.919,43</b>	<b>-56.778,43</b>		
<b>50</b>	<b>Ergebnisverwendung</b>						
51	Zuführung zur Rücklage						

## 2015

### Teilergebnisrechnung Produktbereich 15 Wirtschaft und Tourismus

Stadt Viernheim

Nr.	Bezeichnung	Ergebnis 2014	Fortg. Ansatz + Reste 2015	Ergebnis 2015	Vergl. Ansatz- Ergebnis 2015		
52	Auflösung aus der Rücklage						
<b>59</b>	<b>Jahresergebnis nach Verwendung</b>	<b>541.354,80</b>	<b>536.141</b>	<b>592.919,43</b>	<b>-56.778,43</b>		

**Teilergebnisrechnung Produkt 15.5710.01 Wirtschaftsförderung**

Stadt Viernheim

Nr.	Bezeichnung	Ergebnis 2014	Fortg. Ansatz + Reste 2015	Ergebnis 2015	Vergl. Ansatz- Ergebnis 2015		
<b>01</b>	<b>Privatrechtliche Leistungsentgelte</b>						
<b>02</b>	<b>Öffentlich-rechtliche Leistungsentgelte</b>						
<b>03</b>	<b>Kostenersatzleistungen und -erstattungen</b>						
<b>04</b>	<b>Bestandsveränderungen und andere akt. Eigenleistg.</b>						
<b>05</b>	<b>Steuern steuerähnl. Ertr.einschl.Ertr.aus ges.Uml.</b>						
<b>06</b>	<b>Erträge aus Transferleistungen</b>						
<b>07</b>	<b>Ertr.a.Zuweisgn.u.Zusch.f.lfd.Zwecke u.allg.Uml.</b>	<b>-56.632,31</b>		<b>-26.637,63</b>	<b>26.637,63</b>		
5410303	Zuweisung f. Förderprogramm "Lokale Ökonomie"	-55.632,31		-26.637,63	26.637,63		
5428003	Spenden	-1.000,00					
<b>08</b>	<b>Ertr.a.Aufl.v.Sonderp.a.Inv.zuw.-zusch.u.-Beitr.</b>						
<b>09</b>	<b>Sonstige ordentliche Erträge</b>	<b>-200,00</b>		<b>-4.280,00</b>	<b>4.280,00</b>		
5399004	Ersätze	-200,00		-4.280,00	4.280,00		
<b>10</b>	<b>Summe der ordentlichen Erträge (Pos. 1 - 9)</b>	<b>-56.832,31</b>		<b>-30.917,63</b>	<b>30.917,63</b>		
<b>11</b>	<b>Personalaufwendungen</b>	<b>157.033,16</b>	<b>178.840</b>	<b>174.084,08</b>	<b>4.755,92</b>		
6201000	Entg. für geleist. Arbeitszeit (einschl. Zulagen)	122.513,94	139.560	135.600,47	3.959,53		
6401000	AG-Anteil zur Sozialvers. Entgeltbereich	24.390,33	27.390	26.754,19	635,81		
6470000	Zukunftsicherung/Zusatzversorg. Entgeltbereich	10.128,89	11.740	11.349,42	390,58		
6491000	Beihilfen Entgeltbereich		150		150,00		
6550000	Aufwendungen für Dienstjubiläen u.ä.			380,00	-380,00		
<b>12</b>	<b>Versorgungsaufwendungen</b>						
<b>13</b>	<b>Aufwendungen für Sach- und Dienstleistungen</b>	<b>131.091,57</b>	<b>73.739</b>	<b>53.118,32</b>	<b>20.620,68</b>		
6010101	Geschäftsausgaben	1.895,05	989	1.544,46	-555,46		
6179014	EDV-Dienstleistungen		100		100,00		
6720000	Lizenzen und Konzessionen		300		300,00		
6850000	Reisekosten	820,76	1.000	419,75	580,25		
6850001	Reisekosten (Stadtmarketing)		250		250,00		
6880000	Aufw. für Fort- und Weiterbildung	2.007,74	2.000	1.565,29	434,71		
6880004	Aufw. f. Fort- u. Weiterbildung (Stadtmarketing)		200		200,00		
6993007	Innenstadt: Belebung, Förderung der Attraktivität	27.435,11	45.000	31.104,86	13.895,14		
6993008	Standortmarketing	12.145,86	12.000	11.900,00	100,00		
6993061	Maßnahmen im Rahmen der Wirtschaftsförderung	1.987,84	6.900	6.836,81	63,19		
6993064	Förderprogramm "Lokale Ökonomie"	84.799,21	5.000	-252,85	5.252,85		
<b>14</b>	<b>Abschreibungen</b>	<b>175,00</b>	<b>1.987</b>	<b>139,00</b>	<b>1.848,00</b>		
<b>15</b>	<b>Aufw.f. Zuweisungen und Zuschüsse s.bes.Finanzaufw</b>						
<b>16</b>	<b>Steueraufw.einschl.Aufw.a.ges.Uml.verpfl.</b>						
<b>17</b>	<b>Transferaufwendungen</b>						
<b>18</b>	<b>Sonstige ordentliche Aufwendungen</b>						

**Teilergebnisrechnung Produkt 15.5710.01 Wirtschaftsförderung**

Stadt Viernheim

Nr.	Bezeichnung	Ergebnis 2014	Fortg. Ansatz + Reste 2015	Ergebnis 2015	Vergl. Ansatz- Ergebnis 2015		
19	<b>Summe der ordentlichen Aufwendungen (Pos. 11 - 18)</b>	288.299,73	254.566	227.341,40	27.224,60		
20	<b>Verwaltungsergebnis (Pos. 10 ./ . Ps. 19)</b>	231.467,42	254.566	196.423,77	58.142,23		
21	<b>Finanzerträge</b>						
22	<b>Zinsen und ähnliche Aufwendungen</b>						
23	<b>Finanzergebnis (Pos. 21 - Pos. 22)</b>						
24	<b>Ordentliches Ergebnis (Pos. 20 + Pos. 23)</b>	231.467,42	254.566	196.423,77	58.142,23		
25	<b>Außerordentliche Erträge</b>						
26	<b>Außerordentliche Aufwendungen</b>	26,00					
7911000	außerplanmäß. Abschr. auf Sachanlagen	26,00					
27	<b>Außerordentliches Ergebnis (Pos. 25 ./ . Pos. 26)</b>	26,00					
28	<b>Jahresergebnis vor intern. Leistungsbez.</b>	231.493,42	254.566	196.423,77	58.142,23		
29	<b>Erträge der internen Leistungsbeziehungen</b>						
30	<b>Aufwendungen der internen Leistungsbeziehungen</b>						
31	<b>Saldo der internen Leistungsbeziehungen</b>						
32	<b>Jahresergebnis nach internen Leistungsbeziehungen</b>	231.493,42	254.566	196.423,77	58.142,23		
50	<b>Ergebnisverwendung</b>						
51	Zuführung zur Rücklage						
52	Auflösung aus der Rücklage						
59	<b>Jahresergebnis nach Verwendung</b>	231.493,42	254.566	196.423,77	58.142,23		

## Teilergebnisrechnung Produkt 15.5730.01 Bürgerhaus

Stadt Viernheim

Nr.	Bezeichnung	Ergebnis 2014	Fortg. Ansatz + Reste 2015	Ergebnis 2015	Vergl. Ansatz- Ergebnis 2015		
<b>01</b>	<b>Privatrechtliche Leistungsentgelte</b>						
<b>02</b>	<b>Öffentlich-rechtliche Leistungsentgelte</b>						
<b>03</b>	<b>Kostenersatzleistungen und -erstattungen</b>						
<b>04</b>	<b>Bestandsveränderungen und andere akt. Eigenleistg.</b>						
<b>05</b>	<b>Steuern steuerähn. Ertr.einschl.Ertr.aus ges.Uml.</b>						
<b>06</b>	<b>Erträge aus Transferleistungen</b>						
<b>07</b>	<b>Ertr.a.Zuweisgn.u.Zusch.f.f.d.Zwecke u.allg.Uml.</b>						
<b>08</b>	<b>Ertr.a.Aufl.v.Sonderp.a.Inv.zuw.-zusch.u.-Beitr.</b>						
<b>09</b>	<b>Sonstige ordentliche Erträge</b>	<b>-155.590,21</b>	<b>-181.563</b>	<b>-84.289,41</b>	<b>-97.273,59</b>		
5300125	Mietnebenleistungen	-37.019,76	-37.020	-35.044,72	-1.975,28		
5300133	Miete für Gaststätte	-26.537,63	-31.579	-27.317,67	-4.261,33		
5300134	Miete für Bürgerhaussäle	-8.041,00	-10.000	-10.727,38	727,38		
5300135	Miete für Räume KuBuS	-56.883,72	-91.894		-91.894,00		
5300136	Miete für Wohnungen	-5.016,00	-5.470	-5.472,00	2,00		
5300137	Miete für Gymnastik- und Ballettraum	-3.600,00	-3.600	-3.600,00			
5399004	Ersätze	-18.492,10	-2.000	-2.127,64	127,64		
<b>10</b>	<b>Summe der ordentlichen Erträge (Pos. 1 - 9)</b>	<b>-155.590,21</b>	<b>-181.563</b>	<b>-84.289,41</b>	<b>-97.273,59</b>		
<b>11</b>	<b>Personalaufwendungen</b>	<b>123.123,70</b>	<b>117.985</b>	<b>126.546,62</b>	<b>-8.561,62</b>		
6201000	Entg. für geleist. Arbeitszeit (einschl. Zulagen)	95.963,37	92.065	98.553,00	-6.488,00		
6401000	AG-Anteil zur Sozialvers. Entgeltbereich	18.880,10	18.070	19.479,88	-1.409,88		
6470000	Zukunftssicherung/Zusatzversorg. Entgeltbereich	7.900,23	7.750	8.133,74	-383,74		
6491000	Beihilfen Entgeltbereich		100		100,00		
6550000	Aufwendungen für Dienstjubiläen u.ä.	380,00		380,00	-380,00		
<b>12</b>	<b>Versorgungsaufwendungen</b>						
<b>13</b>	<b>Aufwendungen für Sach- und Dienstleistungen</b>	<b>270.015,09</b>	<b>274.879</b>	<b>375.061,19</b>	<b>-100.182,19</b>		
6010101	Geschäftsausgaben		824		824,00		
6050001	Energie, Wasser, Abwasser BWST Kämmereiamt		140.000		140.000,00		
6051000	Strom	34.767,79		30.042,00	-30.042,00		
6053000	Fernwärme	36.000,38		20.303,06	-20.303,06		
6056000	Wasser	4.733,47		3.284,14	-3.284,14		
6057000	Abwasser	2.371,70		1.524,21	-1.524,21		
6057001	Niederschlagsgebühr	2.626,70		3.354,12	-3.354,12		
6089000	übriger sonstiger Materialaufwand	4.109,63		6.941,50	-6.941,50		
6089001	Besonderer Unterhaltungsaufwand	213,57	500	1.606,45	-1.106,45		
6161000	Instandh. Gebäude, Außenanl. (Bauunterhaltung)	121.984,41	110.000	249.039,59	-139.039,59		
6163000	Instandh. von Einrichtungen und Ausstattungen	8.768,04	2.555	161,46	2.393,54		
6171000	Aufwendungen für Fremdensorgung	203,26		338,77	-338,77		
6173000	Fremdreinigung	37.199,89		40.312,47	-40.312,47		
6730000	Gebühren	6.256,06		7.120,28	-7.120,28		
6900002	Grundsteuer, Versicherungen und sonstige Abgaben		21.000		21.000,00		

**Teilergebnisrechnung Produkt 15.5730.01 Bürgerhaus**

Stadt Viernheim

Nr.	Bezeichnung	Ergebnis 2014	Fortg. Ansatz + Reste 2015	Ergebnis 2015	Vergl. Ansatz- Ergebnis 2015		
6909000	Beiträge für sonstige Versicherungen	10.780,19		11.033,14	-11.033,14		
<b>14</b>	<b>Abschreibungen</b>	<b>68.719,74</b>	<b>70.274</b>	<b>68.046,00</b>	<b>2.228,00</b>		
<b>15</b>	<b>Aufw.f. Zuweisungen und Zuschüsse s.bes.Finanzaufw</b>						
<b>16</b>	<b>Steueraufw.einschl.Aufw.a.ges.Uml.verpfl.</b>						
<b>17</b>	<b>Transferaufwendungen</b>						
<b>18</b>	<b>Sonstige ordentliche Aufwendungen</b>	<b>3.023,06</b>		<b>3.023,06</b>	<b>-3.023,06</b>		
7020000	Grundsteuer	3.023,06		3.023,06	-3.023,06		
<b>19</b>	<b>Summe der ordentlichen Aufwendungen (Pos. 11 - 18)</b>	<b>464.881,59</b>	<b>463.138</b>	<b>572.676,87</b>	<b>-109.538,87</b>		
<b>20</b>	<b>Verwaltungsergebnis (Pos. 10 ./ . Ps. 19)</b>	<b>309.291,38</b>	<b>281.575</b>	<b>488.387,46</b>	<b>-206.812,46</b>		
<b>21</b>	<b>Finanzerträge</b>						
<b>22</b>	<b>Zinsen und ähnliche Aufwendungen</b>						
<b>23</b>	<b>Finanzergebnis (Pos. 21 - Pos. 22)</b>						
<b>24</b>	<b>Ordentliches Ergebnis (Pos. 20 + Pos. 23)</b>	<b>309.291,38</b>	<b>281.575</b>	<b>488.387,46</b>	<b>-206.812,46</b>		
<b>25</b>	<b>Außerordentliche Erträge</b>						
<b>26</b>	<b>Außerordentliche Aufwendungen</b>	<b>570,00</b>					
7911000	außerplanmäß. Abschr. auf Sachanlagen	570,00					
<b>27</b>	<b>Außerordentliches Ergebnis (Pos. 25 ./ . Pos. 26)</b>	<b>570,00</b>					
<b>28</b>	<b>Jahresergebnis vor intern.LLeistungsbez.</b>	<b>309.861,38</b>	<b>281.575</b>	<b>488.387,46</b>	<b>-206.812,46</b>		
<b>29</b>	<b>Erträge der internen Leistungsbeziehungen</b>			<b>-91.891,80</b>	<b>91.891,80</b>		
<b>30</b>	<b>Aufwendungen der internen Leistungsbeziehungen</b>						
9002001	Miete für Räume KuBuS			-91.891,80	91.891,80		
<b>31</b>	<b>Saldo der internen Leistungsbeziehungen</b>			<b>-91.891,80</b>	<b>91.891,80</b>		
<b>32</b>	<b>Jahresergebnis nach internen Leistungsbeziehungen</b>	<b>309.861,38</b>	<b>281.575</b>	<b>396.495,66</b>	<b>-114.920,66</b>		
<b>50</b>	<b>Ergebnisverwendung</b>						
51	Zuführung zur Rücklage						
52	Auflösung aus der Rücklage						
<b>59</b>	<b>Jahresergebnis nach Verwendung</b>	<b>309.861,38</b>	<b>281.575</b>	<b>396.495,66</b>	<b>-114.920,66</b>		

## Teilergebnisrechnung Produktbereich 16 Allgemeine Finanzwirtschaft

Stadt Viernheim

Nr.	Bezeichnung	Ergebnis 2014	Fortg. Ansatz + Reste 2015	Ergebnis 2015	Vergl. Ansatz- Ergebnis 2015		
<b>01</b>	<b>Privatrechtliche Leistungsentgelte</b>						
<b>02</b>	<b>Öffentlich-rechtliche Leistungsentgelte</b>						
<b>03</b>	<b>Kostensatzleistungen und -erstattungen</b>		<b>-7.100</b>		<b>-7.100,00</b>		
5485003	Verwaltungskostenbeiträge		-7.100		-7.100,00		
<b>04</b>	<b>Bestandsveränderungen und andere akt. Eigenleistg.</b>						
<b>05</b>	<b>Steuern steuerähnl. Ertr.einschl.Ertr.aus ges.Uml.</b>	<b>-35.793.489,94</b>	<b>-37.462.850</b>	<b>-37.841.410,15</b>	<b>378.560,15</b>		
5500100	Gemeindeanteil an Gemeinschaftssteuern	-15.687.231,44	-16.479.020	-16.424.637,76	-54.382,24		
5504000	Gemeindeanteil an der Umsatzsteuer	-1.167.477,12	-1.244.330	-1.336.815,38	92.485,38		
5551000	Grundsteuer A	-19.228,00	-19.500	-19.191,62	-308,38		
5552000	Grundsteuer B	-5.328.147,23	-5.300.000	-5.300.522,72	522,72		
5553000	Gewerbsteuer	-12.672.834,48	-13.500.000	-13.694.618,09	194.618,09		
5559120	Steuern aus Spielautomaten	-847.758,55	-850.000	-991.688,86	141.688,86		
5559200	Hundesteuer	-70.813,12	-70.000	-73.935,72	3.935,72		
<b>06</b>	<b>Erträge aus Transferleistungen</b>	<b>-1.122.354,20</b>	<b>-1.200.080</b>	<b>-1.200.027,35</b>	<b>-52,65</b>		
5477000	Ausgleichsleistungen Familienleistungsgesetz	-1.122.354,20	-1.200.080	-1.200.027,35	-52,65		
<b>07</b>	<b>Ertr.a.Zuweisgn.u.Zusch.f.lfd.Zwecke u.allg.Uml.</b>	<b>-5.713.655,90</b>	<b>-7.323.157</b>	<b>-7.278.295,15</b>	<b>-44.861,85</b>		
5401010	Schlüsselzuweisungen	-5.427.848,00	-7.034.863	-6.990.001,96	-44.861,04		
5430100	Schuldendiensthilfen vom Land	-285.807,90	-288.294	-288.293,19	-0,81		
<b>08</b>	<b>Ertr.a.Aufl.v.Sonderp.a.Inv.zuw.-zusch.u.-Beitr.</b>	<b>-288.529,00</b>	<b>-298.262</b>	<b>-293.021,00</b>	<b>-5.241,00</b>		
<b>09</b>	<b>Sonstige ordentliche Erträge</b>	<b>-3.443.760,29</b>	<b>-2.199.100</b>	<b>-2.872.442,27</b>	<b>673.342,27</b>		
5309100	Konzessionsabgaben	-1.800.000,00	-1.650.000	-1.504.942,27	-145.057,73		
5380007	Erträge a.d. Auflösung v. FAG Rückstellungen	-1.643.300,00	-549.100	-1.367.500,00	818.400,00		
5399009	Erträge aus Herabsetzung der PWB	-460,29					
<b>10</b>	<b>Summe der ordentlichen Erträge (Pos. 1 - 9)</b>	<b>-46.361.789,33</b>	<b>-48.490.549</b>	<b>-49.485.195,92</b>	<b>994.646,92</b>		
<b>11</b>	<b>Personalaufwendungen</b>						
<b>12</b>	<b>Versorgungsaufwendungen</b>						
<b>13</b>	<b>Aufwendungen für Sach- und Dienstleistungen</b>	<b>2.136.289,93</b>	<b>2.278.000</b>	<b>2.197.289,55</b>	<b>80.710,45</b>		
6179009	Zahlungen an Eigenbetrieb "Stadtbetrieb"	2.136.289,93	2.278.000	2.197.289,55	80.710,45		
<b>14</b>	<b>Abschreibungen</b>	<b>192.311,36</b>	<b>38.266</b>	<b>434.681,71</b>	<b>-396.415,71</b>		
<b>15</b>	<b>Aufw.f. Zuweisungen und Zuschüsse s.bes.Finanzaufw</b>	<b>697.523,53</b>	<b>613.505</b>	<b>634.227,20</b>	<b>-20.722,20</b>		
7125001	Verlustabdeckung	697.523,53	613.505	634.227,20	-20.722,20		
<b>16</b>	<b>Steueraufw.einschl.Aufw.a.ges.Uml.verpfl.</b>	<b>25.212.072,00</b>	<b>24.028.857</b>	<b>27.017.194,99</b>	<b>-2.988.337,99</b>		
7353110	Kompensationsumlage § 40c FAG	624.704,17	524.664	646.037,00	-121.373,00		
7354100	Kreisumlage	13.738.852,00	12.757.212	15.219.944,00	-2.462.732,00		
7354200	Schulumlage	8.350.984,00	8.085.552	8.673.704,00	-588.152,00		
7380100	Gewerbsteuerumlage	2.497.531,83	2.661.429	2.477.509,99	183.919,01		
<b>17</b>	<b>Transferaufwendungen</b>						
<b>18</b>	<b>Sonstige ordentliche Aufwendungen</b>	<b>40.638,60</b>	<b>73.850</b>	<b>81.751,95</b>	<b>-7.901,95</b>		

**Teilergebnisrechnung Produktbereich 16 Allgemeine Finanzwirtschaft**

Stadt Viernheim

Nr.	Bezeichnung	Ergebnis 2014	Fortg. Ansatz + Reste 2015	Ergebnis 2015	Vergl. Ansatz- Ergebnis 2015		
7420000	Kapitalertragsteuer	38.520,00	70.000	77.490,00	-7.490,00		
7490000	sonst. Steuern vom Einkommen und Ertrag	2.118,60	3.850	4.261,95	-411,95		
<b>19</b>	<b>Summe der ordentlichen Aufwendungen (Pos. 11 - 18)</b>	<b>28.278.835,42</b>	<b>27.032.478</b>	<b>30.365.145,40</b>	<b>-3.332.667,40</b>		
<b>20</b>	<b>Verwaltungsergebnis (Pos. 10 ./ . Ps. 19)</b>	<b>-18.082.953,91</b>	<b>-21.458.071</b>	<b>-19.120.050,52</b>	<b>-2.338.020,48</b>		
<b>21</b>	<b>Finanzerträge</b>	<b>-811.493,38</b>	<b>-1.055.373</b>	<b>-1.101.202,45</b>	<b>45.829,45</b>		
5601000	Ertr. Aus Anteil an verb. UN m. Vertr. über Gewinn	-500.000,00	-500.000	-500.000,00			
5620000	Ertr.von verb. UN aus Ausleihungen des Anlageverm.	-93,18		-3.761,11	3.761,11		
5640000	Erträge aus anderen Beteiligungen	-256.800,00	-500.000	-516.600,00	16.600,00		
5640001	Zinsen aus Beteiligungen	-5.175,61	-5.200	-5.175,61	-24,39		
5710101	Zinsen aus Anlage von Festgeld	-451,38		-29,48	29,48		
5710102	Zinsen aus Girokorrentverkehr	-30,78	-100	-1,29	-98,71		
5730000	Bürgschaftsprovisionen	-45.544,62	-48.000	-73.732,15	25.732,15		
5761001	Säumn.zuschl.,Mahn-u.Beitreib.geb.,Nachzahl.zinsen	-1.325,00		170,00	-170,00		
5790100	Agio	-2.072,81	-2.073	-2.072,81	-0,19		
<b>22</b>	<b>Zinsen und ähnliche Aufwendungen</b>	<b>1.650.711,35</b>	<b>2.340.228</b>	<b>1.750.137,49</b>	<b>590.090,51</b>		
7710000	Bankzinsen	285.807,90	288.294	288.293,19	0,81		
7710001	Zinsen für Kassenkredite	158.256,83	600.000	103.004,76	496.995,24		
7710002	Zinsen im Kontokorrentkredit		4.000	838,97	3.161,03		
7710099	Kreditzinsen "Zinsdienstumlage"	81.301,22	81.302	78.297,70	3.004,30		
7730100	Auflösung Sonderbeiträge Fondsdarlehen	5.791,88	5.792	5.791,88	0,12		
7730200	Auflösung Ansparraten Fondsdarlehen	62.535,63	52.536	62.535,63	-9.999,63		
7761000	Zinsen & ähnl. Aufwendungen an Land	15.177,64	14.752	14.752,07	-0,07		
7768001	Zinsen & ähnl. Aufw. an Kreditmarkt	1.041.840,25	1.293.552	1.196.623,29	96.928,71		
<b>23</b>	<b>Finanzergebnis (Pos. 21 - Pos. 22)</b>	<b>839.217,97</b>	<b>1.284.855</b>	<b>648.935,04</b>	<b>635.919,96</b>		
<b>24</b>	<b>Ordentliches Ergebnis (Pos. 20 + Pos. 23)</b>	<b>-17.243.735,94</b>	<b>-20.173.216</b>	<b>-18.471.115,48</b>	<b>-1.702.100,52</b>		
<b>25</b>	<b>Außerordentliche Erträge</b>	<b>-566,32</b>		<b>-47.908,36</b>	<b>47.908,36</b>		
5989000	sonstige periodenfremde Erträge	-75,22		-12.336,70	12.336,70		
5989001	Erträge aus der Auflösung von EWB			-35.571,66	35.571,66		
5990900	sonstige außerordentliche Erträge	-491,10					
<b>26</b>	<b>Außerordentliche Aufwendungen</b>						
<b>27</b>	<b>Außerordentliches Ergebnis (Pos. 25 ./ . Pos. 26)</b>	<b>-566,32</b>		<b>-47.908,36</b>	<b>47.908,36</b>		
<b>28</b>	<b>Jahresergebnis vor intern.LLeistungsbez.</b>	<b>-17.244.302,26</b>	<b>-20.173.216</b>	<b>-18.519.023,84</b>	<b>-1.654.192,16</b>		
<b>29</b>	<b>Erträge der internen Leistungsbeziehungen</b>	<b>-718.162,64</b>	<b>-855.135</b>	<b>-803.621,58</b>	<b>-51.513,42</b>		
<b>30</b>	<b>Aufwendungen der internen Leistungsbeziehungen</b>						
9002000	Erträge a. ILV (kalk. Zinsen)	-718.162,64	-855.135	-803.621,58	-51.513,42		
<b>31</b>	<b>Saldo der internen Leistungsbeziehungen</b>	<b>-718.162,64</b>	<b>-855.135</b>	<b>-803.621,58</b>	<b>-51.513,42</b>		
<b>32</b>	<b>Jahresergebnis nach internen Leistungsbeziehungen</b>	<b>-17.962.464,90</b>	<b>-21.028.351</b>	<b>-19.322.645,42</b>	<b>-1.705.705,58</b>		
<b>50</b>	<b>Ergebnisverwendung</b>						



**2015**

**Teilergebnisrechnung Produktbereich 16 Allgemeine Finanzwirtschaft**

Stadt Viernheim

Nr.	Bezeichnung	Ergebnis 2014	Fortg. Ansatz + Reste 2015	Ergebnis 2015	Vergl. Ansatz- Ergebnis 2015		
51	Zuführung zur Rücklage						
52	Auflösung aus der Rücklage						
<b>59</b>	<b>Jahresergebnis nach Verwendung</b>	<b>-17.962.464,90</b>	<b>-21.028.351</b>	<b>-19.322.645,42</b>	<b>-1.705.705,58</b>		

**Teilergebnisrechnung Produkt 16.6110.01 Steuern, allgemeine Zuweisungen, allgem. Umlagen**

Stadt Viernheim

Nr.	Bezeichnung	Ergebnis 2014	Fortg. Ansatz + Reste 2015	Ergebnis 2015	Vergl. Ansatz- Ergebnis 2015		
<b>01</b>	<b>Privatrechtliche Leistungsentgelte</b>						
<b>02</b>	<b>Öffentlich-rechtliche Leistungsentgelte</b>						
<b>03</b>	<b>Kostenersatzleistungen und -erstattungen</b>						
<b>04</b>	<b>Bestandsveränderungen und andere akt. Eigenleistg.</b>						
<b>05</b>	<b>Steuern steuerähnl. Ertr.einschl.Ertr.aus ges.Uml.</b>	<b>-35.793.489,94</b>	<b>-37.462.850</b>	<b>-37.841.410,15</b>	<b>378.560,15</b>		
5500100	Gemeindeanteil an Gemeinschaftssteuern	-15.687.231,44	-16.479.020	-16.424.637,76	-54.382,24		
5504000	Gemeindeanteil an der Umsatzsteuer	-1.167.477,12	-1.244.330	-1.336.815,38	92.485,38		
5551000	Grundsteuer A	-19.228,00	-19.500	-19.191,62	-308,38		
5552000	Grundsteuer B	-5.328.147,23	-5.300.000	-5.300.522,72	522,72		
5553000	Gewerbsteuer	-12.672.834,48	-13.500.000	-13.694.618,09	194.618,09		
5559120	Steuern aus Spielautomaten	-847.758,55	-850.000	-991.688,86	141.688,86		
5559200	Hundesteuer	-70.813,12	-70.000	-73.935,72	3.935,72		
<b>06</b>	<b>Erträge aus Transferleistungen</b>	<b>-1.122.354,20</b>	<b>-1.200.080</b>	<b>-1.200.027,35</b>	<b>-52,65</b>		
5477000	Ausgleichsleistungen Familienleistungsgesetz	-1.122.354,20	-1.200.080	-1.200.027,35	-52,65		
<b>07</b>	<b>Ertr.a.Zuweisgn.u.Zusch.f.lfd.Zwecke u.allg.Uml.</b>	<b>-5.427.848,00</b>	<b>-7.034.863</b>	<b>-6.990.001,96</b>	<b>-44.861,04</b>		
5401010	Schlüsselzuweisungen	-5.427.848,00	-7.034.863	-6.990.001,96	-44.861,04		
<b>08</b>	<b>Ertr.a.Aufl.v.Sonderp.a.Inv.zuw.-zusch.u.-Beitr.</b>	<b>-108.708,00</b>	<b>-85.900</b>	<b>-124.600,00</b>	<b>38.700,00</b>		
<b>09</b>	<b>Sonstige ordentliche Erträge</b>	<b>-1.643.300,00</b>	<b>-549.100</b>	<b>-1.367.500,00</b>	<b>818.400,00</b>		
5380007	Erträge a.d. Auflösung v. FAG Rückstellungen	-1.643.300,00	-549.100	-1.367.500,00	818.400,00		
<b>10</b>	<b>Summe der ordentlichen Erträge (Pos. 1 - 9)</b>	<b>-44.095.700,14</b>	<b>-46.332.793</b>	<b>-47.523.539,46</b>	<b>1.190.746,46</b>		
<b>11</b>	<b>Personalaufwendungen</b>						
<b>12</b>	<b>Versorgungsaufwendungen</b>						
<b>13</b>	<b>Aufwendungen für Sach- und Dienstleistungen</b>						
<b>14</b>	<b>Abschreibungen</b>	<b>55.260,09</b>		<b>323.398,47</b>	<b>-323.398,47</b>		
<b>15</b>	<b>Aufw.f. Zuweisungen und Zuschüsse s.bes.Finanzaufw</b>						
<b>16</b>	<b>Steueraufw.einschl.Aufw.a.ges.Uml.verpfl.</b>	<b>25.212.072,00</b>	<b>24.028.857</b>	<b>27.017.194,99</b>	<b>-2.988.337,99</b>		
7353110	Kompensationsumlage § 40c FAG	624.704,17	524.664	646.037,00	-121.373,00		
7354100	Kreisumlage	13.738.852,00	12.757.212	15.219.944,00	-2.462.732,00		
7354200	Schulumlage	8.350.984,00	8.085.552	8.673.704,00	-588.152,00		
7380100	Gewerbsteuerumlage	2.497.531,83	2.661.429	2.477.509,99	183.919,01		
<b>17</b>	<b>Transferaufwendungen</b>						
<b>18</b>	<b>Sonstige ordentliche Aufwendungen</b>						
<b>19</b>	<b>Summe der ordentlichen Aufwendungen (Pos. 11 - 18)</b>	<b>25.267.332,09</b>	<b>24.028.857</b>	<b>27.340.593,46</b>	<b>-3.311.736,46</b>		
<b>20</b>	<b>Verwaltungsergebnis (Pos. 10 ./ . Ps. 19)</b>	<b>-18.828.368,05</b>	<b>-22.303.936</b>	<b>-20.182.946,00</b>	<b>-2.120.990,00</b>		
<b>21</b>	<b>Finanzerträge</b>	<b>-1.325,00</b>		<b>170,00</b>	<b>-170,00</b>		
5761001	Säumn.zuschl.,Mahn- u.Beitreib.geb.,Nachzahl.zinsen	-1.325,00		170,00	-170,00		

**Teilergebnisrechnung Produkt 16.6110.01 Steuern, allgemeine Zuweisungen, allgem. Umlagen**

Stadt Viernheim

Nr.	Bezeichnung	Ergebnis 2014	Fortg. Ansatz + Reste 2015	Ergebnis 2015	Vergl. Ansatz- Ergebnis 2015		
<b>22</b>	<b>Zinsen und ähnliche Aufwendungen</b>						
<b>23</b>	<b>Finanzergebnis (Pos. 21 - Pos. 22)</b>	-1.325,00		170,00	-170,00		
<b>24</b>	<b>Ordentliches Ergebnis (Pos. 20 + Pos. 23)</b>	-18.829.693,05	-22.303.936	-20.182.776,00	-2.121.160,00		
<b>25</b>	<b>Außerordentliche Erträge</b>	-566,32		-12.336,70	12.336,70		
5989000	sonstige periodenfremde Erträge	-75,22		-12.336,70	12.336,70		
5990900	sonstige außerordentliche Erträge	-491,10					
<b>26</b>	<b>Außerordentliche Aufwendungen</b>						
<b>27</b>	<b>Außerordentliches Ergebnis (Pos. 25 ./ Pos. 26)</b>	-566,32		-12.336,70	12.336,70		
<b>28</b>	<b>Jahresergebnis vor intern.Leistungsbez.</b>	-18.830.259,37	-22.303.936	-20.195.112,70	-2.108.823,30		
<b>29</b>	<b>Erträge der internen Leistungsbeziehungen</b>						
<b>30</b>	<b>Aufwendungen der internen Leistungsbeziehungen</b>						
<b>31</b>	<b>Saldo der internen Leistungsbeziehungen</b>						
<b>32</b>	<b>Jahresergebnis nach internen Leistungsbeziehungen</b>	-18.830.259,37	-22.303.936	-20.195.112,70	-2.108.823,30		
<b>50</b>	<b>Ergebnisverwendung</b>						
51	Zuführung zur Rücklage						
52	Auflösung aus der Rücklage						
<b>59</b>	<b>Jahresergebnis nach Verwendung</b>	-18.830.259,37	-22.303.936	-20.195.112,70	-2.108.823,30		

**Teilergebnisrechnung Produkt 16.6120.01 Sonstige allgemeine Finanzwirtschaft**

Stadt Viernheim

Nr.	Bezeichnung	Ergebnis 2014	Fortg. Ansatz + Reste 2015	Ergebnis 2015	Vergl. Ansatz- Ergebnis 2015		
<b>01</b>	<b>Privatrechtliche Leistungsentgelte</b>						
<b>02</b>	<b>Öffentlich-rechtliche Leistungsentgelte</b>						
<b>03</b>	<b>Kostensatzleistungen und -erstattungen</b>						
<b>04</b>	<b>Bestandsveränderungen und andere akt. Eigenleistg.</b>						
<b>05</b>	<b>Steuern steuerähnl. Ertr.einschl.Ertr.aus ges.Uml.</b>						
<b>06</b>	<b>Erträge aus Transferleistungen</b>						
<b>07</b>	<b>Ertr.a.Zuweisgn.u.Zusch.f.f.d.Zwecke u.allg.Uml.</b>	<b>-285.807,90</b>	<b>-288.294</b>	<b>-288.293,19</b>	<b>-0,81</b>		
5430100	Schuldendiensthilfen vom Land	-285.807,90	-288.294	-288.293,19	-0,81		
<b>08</b>	<b>Ertr.a.Aufl.v.Sonderp.a.Inv.zuw.-zusch.u.-Beitr.</b>	<b>-179.821,00</b>	<b>-212.362</b>	<b>-168.421,00</b>	<b>-43.941,00</b>		
<b>09</b>	<b>Sonstige ordentliche Erträge</b>	<b>-460,29</b>					
5399009	Erträge aus Herabsetzung der PWB	-460,29					
<b>10</b>	<b>Summe der ordentlichen Erträge (Pos. 1 - 9)</b>	<b>-466.089,19</b>	<b>-500.656</b>	<b>-456.714,19</b>	<b>-43.941,81</b>		
<b>11</b>	<b>Personalaufwendungen</b>						
<b>12</b>	<b>Versorgungsaufwendungen</b>						
<b>13</b>	<b>Aufwendungen für Sach- und Dienstleistungen</b>						
<b>14</b>	<b>Abschreibungen</b>	<b>137.051,27</b>	<b>38.266</b>	<b>111.283,24</b>	<b>-73.017,24</b>		
<b>15</b>	<b>Aufw.f. Zuweisungen und Zuschüsse s.bes.Finanzaufw</b>						
<b>16</b>	<b>Steueraufw.einschl.Aufw.a.ges.Uml.verpfl.</b>						
<b>17</b>	<b>Transferaufwendungen</b>						
<b>18</b>	<b>Sonstige ordentliche Aufwendungen</b>	<b>40.638,60</b>	<b>73.850</b>	<b>81.751,95</b>	<b>-7.901,95</b>		
7420000	Kapitalertragsteuer	38.520,00	70.000	77.490,00	-7.490,00		
7490000	sonst. Steuern vom Einkommen und Ertrag	2.118,60	3.850	4.261,95	-411,95		
<b>19</b>	<b>Summe der ordentlichen Aufwendungen (Pos. 11 - 18)</b>	<b>177.689,87</b>	<b>112.116</b>	<b>193.035,19</b>	<b>-80.919,19</b>		
<b>20</b>	<b>Verwaltungsergebnis (Pos. 10 ./ . Ps. 19)</b>	<b>-288.399,32</b>	<b>-388.540</b>	<b>-263.679,00</b>	<b>-124.861,00</b>		
<b>21</b>	<b>Finanzerträge</b>	<b>-264.623,76</b>	<b>-507.373</b>	<b>-523.879,19</b>	<b>16.506,19</b>		
5620000	Ertr.von verb. UN aus Ausleihungen des Anlageverm.	-93,18					
5640000	Erträge aus anderen Beteiligungen	-256.800,00	-500.000	-516.600,00	16.600,00		
5640001	Zinsen aus Beteiligungen	-5.175,61	-5.200	-5.175,61	-24,39		
5710101	Zinsen aus Anlage von Festgeld	-451,38		-29,48	29,48		
5710102	Zinsen aus Girokorrentverkehr	-30,78	-100	-1,29	-98,71		
5790100	Agio	-2.072,81	-2.073	-2.072,81	-0,19		
<b>22</b>	<b>Zinsen und ähnliche Aufwendungen</b>	<b>1.650.711,35</b>	<b>2.340.228</b>	<b>1.750.137,49</b>	<b>590.090,51</b>		
7710000	Bankzinsen	285.807,90	288.294	288.293,19	0,81		
7710001	Zinsen für Kassenkredite	158.256,83	600.000	103.004,76	496.995,24		
7710002	Zinsen im Kontokorrentkredit		4.000	838,97	3.161,03		
7710099	Kreditzinsen "Zinsdienstumlage"	81.301,22	81.302	78.297,70	3.004,30		

**Teilergebnisrechnung Produkt 16.6120.01 Sonstige allgemeine Finanzwirtschaft**

Stadt Viernheim

Nr.	Bezeichnung	Ergebnis 2014	Fortg. Ansatz + Reste 2015	Ergebnis 2015	Vergl. Ansatz- Ergebnis 2015		
7730100	Auflösung Sonderbeiträge Fondsdarlehen	5.791,88	5.792	5.791,88	0,12		
7730200	Auflösung Ansparraten Fondsdarlehen	62.535,63	52.536	62.535,63	-9.999,63		
7761000	Zinsen & ähnl. Aufwendungen an Land	15.177,64	14.752	14.752,07	-0,07		
7768001	Zinsen & ähnl. Aufw. an Kreditmarkt	1.041.840,25	1.293.552	1.196.623,29	96.928,71		
<b>23</b>	<b>Finanzergebnis (Pos. 21 - Pos. 22)</b>	<b>1.386.087,59</b>	<b>1.832.855</b>	<b>1.226.258,30</b>	<b>606.596,70</b>		
<b>24</b>	<b>Ordentliches Ergebnis (Pos. 20 + Pos. 23)</b>	<b>1.097.688,27</b>	<b>1.444.315</b>	<b>962.579,30</b>	<b>481.735,70</b>		
<b>25</b>	<b>Außerordentliche Erträge</b>			<b>-35.571,66</b>	<b>35.571,66</b>		
5989001	Erträge aus der Auflösung von EWB			-35.571,66	35.571,66		
<b>26</b>	<b>Außerordentliche Aufwendungen</b>						
<b>27</b>	<b>Außerordentliches Ergebnis (Pos. 25 ./ Pos. 26)</b>			<b>-35.571,66</b>	<b>35.571,66</b>		
<b>28</b>	<b>Jahresergebnis vor intern.Leistungsbez.</b>	<b>1.097.688,27</b>	<b>1.444.315</b>	<b>927.007,64</b>	<b>517.307,36</b>		
<b>29</b>	<b>Erträge der internen Leistungsbeziehungen</b>	<b>-718.162,64</b>	<b>-855.135</b>	<b>-803.621,58</b>	<b>-51.513,42</b>		
<b>30</b>	<b>Aufwendungen der internen Leistungsbeziehungen</b>						
9002000	Erträge a. ILV (kalk. Zinsen)	-718.162,64	-855.135	-803.621,58	-51.513,42		
<b>31</b>	<b>Saldo der internen Leistungsbeziehungen</b>	<b>-718.162,64</b>	<b>-855.135</b>	<b>-803.621,58</b>	<b>-51.513,42</b>		
<b>32</b>	<b>Jahresergebnis nach internen Leistungsbeziehungen</b>	<b>379.525,63</b>	<b>589.180</b>	<b>123.386,06</b>	<b>465.793,94</b>		
<b>50</b>	<b>Ergebnisverwendung</b>						
51	Zuführung zur Rücklage						
52	Auflösung aus der Rücklage						
<b>59</b>	<b>Jahresergebnis nach Verwendung</b>	<b>379.525,63</b>	<b>589.180</b>	<b>123.386,06</b>	<b>465.793,94</b>		

**Teilergebnisrechnung Produkt 16.6120.02 Wirtschaftliche Unternehmen "Stadtbetrieb"**

Stadt Viernheim

Nr.	Bezeichnung	Ergebnis 2014	Fortg. Ansatz + Reste 2015	Ergebnis 2015	Vergl. Ansatz- Ergebnis 2015		
01	Privatrechtliche Leistungsentgelte						
02	Öffentlich-rechtliche Leistungsentgelte						
03	Kostenersatzleistungen und -erstattungen						
04	Bestandsveränderungen und andere akt. Eigenleistg.						
05	Steuern steuerähnl. Ertr.einschl.Ertr.aus ges.Uml.						
06	Erträge aus Transferleistungen						
07	Ertr.a.Zuweisgn.u.Zusch.f.lfd.Zwecke u.allg.Uml.						
08	Ertr.a.Aufl.v.Sonderp.a.Inv.zuw.-zusch.u.-Beitr.						
09	Sonstige ordentliche Erträge						
10	Summe der ordentlichen Erträge (Pos. 1 - 9)						
11	Personalaufwendungen						
12	Versorgungsaufwendungen						
13	Aufwendungen für Sach- und Dienstleistungen	2.136.289,93	2.278.000	2.197.289,55	80.710,45		
6179009	Zahlungen an Eigenbetrieb "Stadtbetrieb"	2.136.289,93	2.278.000	2.197.289,55	80.710,45		
14	Abschreibungen						
15	Aufw.f. Zuweisungen und Zuschüsse s.bes.Finanzaufw	697.523,53	613.505	634.227,20	-20.722,20		
7125001	Verlustabdeckung	697.523,53	613.505	634.227,20	-20.722,20		
16	Steueraufw.einschl.Aufw.a.ges.Uml.verpfl.						
17	Transferaufwendungen						
18	Sonstige ordentliche Aufwendungen						
19	Summe der ordentlichen Aufwendungen (Pos. 11 - 18)	2.833.813,46	2.891.505	2.831.516,75	59.988,25		
20	Verwaltungsergebnis (Pos. 10 ./ . Pos. 19)	2.833.813,46	2.891.505	2.831.516,75	59.988,25		
21	Finanzerträge			-3.761,11	3.761,11		
5620000	Ertr.von verb. UN aus Ausleihungen des Anlageverm.			-3.761,11	3.761,11		
22	Zinsen und ähnliche Aufwendungen						
23	Finanzergebnis (Pos. 21 - Pos. 22)			-3.761,11	3.761,11		
24	Ordentliches Ergebnis (Pos. 20 + Pos. 23)	2.833.813,46	2.891.505	2.827.755,64	63.749,36		
25	Außerordentliche Erträge						
26	Außerordentliche Aufwendungen						
27	Außerordentliches Ergebnis (Pos. 25 ./ . Pos. 26)						
28	Jahresergebnis vor intern.Leistungsbez.	2.833.813,46	2.891.505	2.827.755,64	63.749,36		
29	Erträge der internen Leistungsbeziehungen						

**Teilergebnisrechnung Produkt 16.6120.02 Wirtschaftliche Unternehmen "Stadtbetrieb"**

Stadt Viernheim

Nr.	Bezeichnung	Ergebnis 2014	Fortg. Ansatz + Reste 2015	Ergebnis 2015	Vergl. Ansatz- Ergebnis 2015		
<b>30</b>	<b>Aufwendungen der internen Leistungsbeziehungen</b>						
<b>31</b>	<b>Saldo der internen Leistungsbeziehungen</b>						
<b>32</b>	<b>Jahresergebnis nach internen Leistungsbeziehungen</b>	<b>2.833.813,46</b>	<b>2.891.505</b>	<b>2.827.755,64</b>	<b>63.749,36</b>		
<b>50</b>	<b>Ergebnisverwendung</b>						
51	Zuführung zur Rücklage						
52	Auflösung aus der Rücklage						
<b>59</b>	<b>Jahresergebnis nach Verwendung</b>	<b>2.833.813,46</b>	<b>2.891.505</b>	<b>2.827.755,64</b>	<b>63.749,36</b>		

**Teilergebnisrechnung Produkt 16.6120.03 Beteiligung an Versorgungsunternehmen**

Stadt Viernheim

Nr.	Bezeichnung	Ergebnis 2014	Fortg. Ansatz + Reste 2015	Ergebnis 2015	Vergl. Ansatz- Ergebnis 2015		
01	Privatrechtliche Leistungsentgelte						
02	Öffentlich-rechtliche Leistungsentgelte						
03	Kostensatzleistungen und -erstattungen		-7.100		-7.100,00		
5485003	Verwaltungskostenbeiträge		-7.100		-7.100,00		
04	Bestandsveränderungen und andere akt. Eigenleistg.						
05	Steuern steuerähnl. Ertr.einschl.Ertr.aus ges.Uml.						
06	Erträge aus Transferleistungen						
07	Ertr.a.Zuweisgn.u.Zusch.f.lfd.Zwecke u.allg.Uml.						
08	Ertr.a.Aufl.v.Sonderp.a.Inv.zuw.-zusch.u.-Beitr.						
09	Sonstige ordentliche Erträge	-1.800.000,00	-1.650.000	-1.504.942,27	-145.057,73		
5309100	Konzessionsabgaben	-1.800.000,00	-1.650.000	-1.504.942,27	-145.057,73		
10	Summe der ordentlichen Erträge (Pos. 1 - 9)	-1.800.000,00	-1.657.100	-1.504.942,27	-152.157,73		
11	Personalaufwendungen						
12	Versorgungsaufwendungen						
13	Aufwendungen für Sach- und Dienstleistungen						
14	Abschreibungen						
15	Aufw.f. Zuweisungen und Zuschüsse s.bes.Finanzaufw						
16	Steueraufw.einschl.Aufw.a.ges.Uml.verpfl.						
17	Transferaufwendungen						
18	Sonstige ordentliche Aufwendungen						
19	Summe der ordentlichen Aufwendungen (Pos. 11 - 18)						
20	Verwaltungsergebnis (Pos. 10 ./ . Pos. 19)	-1.800.000,00	-1.657.100	-1.504.942,27	-152.157,73		
21	Finanzerträge	-545.544,62	-548.000	-573.732,15	25.732,15		
5601000	Ertr. Aus Beteil an verb. UN m. Vertr. über Gewinn	-500.000,00	-500.000	-500.000,00			
5730000	Bürgschaftsprovisionen	-45.544,62	-48.000	-73.732,15	25.732,15		
22	Zinsen und ähnliche Aufwendungen						
23	Finanzergebnis (Pos. 21 - Pos. 22)	-545.544,62	-548.000	-573.732,15	25.732,15		
24	Ordentliches Ergebnis (Pos. 20 + Pos. 23)	-2.345.544,62	-2.205.100	-2.078.674,42	-126.425,58		
25	Außerordentliche Erträge						
26	Außerordentliche Aufwendungen						
27	Außerordentliches Ergebnis (Pos. 25 ./ . Pos. 26)						
28	Jahresergebnis vor intern.Leistungsbez.	-2.345.544,62	-2.205.100	-2.078.674,42	-126.425,58		
29	Erträge der internen Leistungsbeziehungen						



**Teilergebnisrechnung Produkt 16.6120.03 Beteiligung an Versorgungsunternehmen**

Stadt Viernheim

Nr.	Bezeichnung	Ergebnis 2014	Fortg. Ansatz + Reste 2015	Ergebnis 2015	Vergl. Ansatz- Ergebnis 2015		
<b>30</b>	<b>Aufwendungen der internen Leistungsbeziehungen</b>						
<b>31</b>	<b>Saldo der internen Leistungsbeziehungen</b>						
<b>32</b>	<b>Jahresergebnis nach internen Leistungsbeziehungen</b>	<b>-2.345.544,62</b>	<b>-2.205.100</b>	<b>-2.078.674,42</b>	<b>-126.425,58</b>		
<b>50</b>	<b>Ergebnisverwendung</b>						
51	Zuführung zur Rücklage						
52	Auflösung aus der Rücklage						
<b>59</b>	<b>Jahresergebnis nach Verwendung</b>	<b>-2.345.544,62</b>	<b>-2.205.100</b>	<b>-2.078.674,42</b>	<b>-126.425,58</b>		

<b>Finanzrechnung</b>							
Stadt Viernheim							
Pos.	Bezeichnung	Ergebnis 2014	Fortg. Ansatz + Reste 2015	Ergebnis 2015	Vergl. Ansatz- Ergebnis 2015		
01	Privatrechtliche Leistungsentgelte	1.084,25	1.084	1.084,25	-0,25		
02	Öffentlich-rechtliche Leistungsentgelte	8.883.638,39	9.989.370	9.340.742,22	648.627,78		
03	Kostensatzleistungen und -erstattungen	612.637,19	624.377	572.762,69	51.614,31		
04	Steuern und steuerähnliche Erträge einschließlich Erträge aus gesetzlichen Umlagen	36.291.342,94	37.462.850	36.631.165,78	831.684,22		
05	Einzahlungen aus Transferleistungen	1.122.354,20	1.200.080	1.200.027,35	52,65		
06	Zuweisungen und Zuschüsse für laufende Zwecke und allgemeine Umlagen	6.763.410,41	8.136.869	8.316.235,60	-179.366,60		
07	Zinsen und sonstige Finanzeinzahlungen	1.068.865,16	1.273.082	1.552.455,18	-279.373,18		
08	Sonstige ordentliche Einzahlungen und sonstige außerordentliche Einzahlungen, die sich nicht aus Investitionstätigkeit ergeben	3.273.851,10	2.903.313	3.562.211,07	-658.898,07		
<b>09</b>	<b>Summe der Einzahlungen aus laufender Verwaltungstätigkeit (Nr. 1 bis 8)</b>	<b>58.017.183,64</b>	<b>61.591.025</b>	<b>61.176.684,14</b>	<b>414.340,86</b>		
10	Personalauszahlungen	-8.903.090,32	-8.804.551	-8.966.719,19	162.168,19		
11	Versorgungsauszahlungen	-1.493.657,67	-1.737.845	-1.505.767,58	-232.077,42		
12	Auszahlungen für Sach- und Dienstleistungen	-11.133.513,53	-13.014.947	-11.121.861,58	-1.893.085,42		
13	Auszahlungen für Transferleistungen						
14	Auszahlungen für Zuweisungen und Zuschüsse für laufende Zwecke sowie besondere Finanzauszahlungen	-10.057.605,27	-10.432.643	-9.779.100,28	-653.542,72		
15	Auszahlungen für Steuern einschließlich Auszahlungen aus gesetzlichen Umlageverpflichtungen	-25.321.912,75	-25.845.357	-26.064.648,01	219.291,01		
16	Zinsen und ähnliche Auszahlungen	-1.816.541,31	-2.380.250	-1.812.439,51	-567.810,49		
17	Sonstige ordentliche Auszahlungen und sonstige außerordentliche Auszahlungen, die sich nicht aus Investitionstätigkeit ergeben	-61.654,51	-73.850	-100.593,56	26.743,56		
<b>18</b>	<b>Summe Auszahlungen aus laufender Verwaltungstätigkeit (Nr. 10 bis 17)</b>	<b>-58.787.975,36</b>	<b>-62.289.443</b>	<b>-59.351.129,71</b>	<b>-2.938.313,29</b>		
<b>19</b>	<b>Zahlungsmittelüberschuss/ Zahlungsmittelbedarf aus laufender Verwaltungstätigkeit (Nr. 9 ./ . Nr. 18)</b>	<b>-770.791,72</b>	<b>-698.418</b>	<b>1.825.554,43</b>	<b>-2.523.972,43</b>		
20	Einzahlungen aus Investitionszuweisungen und Zuschüssen sowie aus Investitionsbeiträgen	664.225,24	949.000	1.143.083,66	-194.083,66		
21	Einzahlungen aus Abgängen von Vermögensgegenständen des Sachanlagevermögens und des immateriellen Anlagevermögens	259.482,52	1.866.406	2.566.758,00	-700.352,00		
22	Einzahlungen aus Abgängen von Vermögensgegenständen des Finanzanlagevermögens	366.250,08	110.300	4.373.547,14	-4.263.247,14		
<b>23</b>	<b>Summe Einzahlungen aus Investitionstätigkeit (Nr. 20 bis 22)</b>	<b>1.289.957,84</b>	<b>2.925.706</b>	<b>8.083.388,80</b>	<b>-5.157.682,80</b>		
24	Auszahlungen für den Erwerb von Grundstücken und Gebäuden	-696.157,86	-2.024.500	-2.056.628,76	32.128,76		
25	Auszahlungen für Baumaßnahmen	-1.471.611,29	-3.483.500	-2.222.829,00	-1.260.671,00		
26	Auszahlungen für Investitionen in das sonstige Sachanlagevermögen und immaterielle Anlagevermögen	-1.592.544,68	-2.693.010	-1.455.675,71	-1.237.334,29		

## 2015

<b>Finanzrechnung</b>							
Stadt Viernheim							
Pos.	Bezeichnung	Ergebnis 2014	Fortg. Ansatz + Reste 2015	Ergebnis 2015	Vergl. Ansatz- Ergebnis 2015		
27	Auszahlungen für Investitionen in das Finanzanlagevermögen	-790.509,70		-4.090.509,70	4.090.509,70		
<b>28</b>	<b>Summe Auszahlungen aus Investitionstätigkeit (Nr. 24 bis 27)</b>	<b>-4.550.823,53</b>	<b>-8.201.010</b>	<b>-9.825.643,17</b>	<b>1.624.633,17</b>		
29	Zahlungsmittelüberschuss/ Zahlungsmittelbedarf aus	-3.260.865,69	-5.275.304	-1.742.254,37	-3.533.049,63		
	Investitionstätigkeit ( Nr. 23 ./ . Nr. 28)						
<b>30</b>	<b>Zahlungsmittelüberschuss/ Zahlungsmittelbedarf (Nr. 19 und 29)</b>	<b>-4.031.657,41</b>	<b>-5.973.722</b>	<b>83.300,06</b>	<b>-6.057.022,06</b>		
31	Einzahlungen aus der Aufnahme von Krediten und inneren Darlehen	2.244.726,44	5.521.796	2.750.000,00	2.771.796,11		
	und wirtschaftlich vergleichbaren Vorgängen für Investitionen						
32	Auszahlungen für die Tilgung von Krediten und inneren Darlehen	-4.200.764,83	-2.458.043	-2.342.701,05	-115.341,95		
	und wirtschaftlich vergleichbaren Vorgängen für Investitionen						
<b>33</b>	<b>Zahlungsmittelüberschuss/ Zahlungsmittelbedarf aus Finanzierungstätigkeit</b>	<b>-1.956.038,39</b>	<b>3.063.753</b>	<b>407.298,95</b>	<b>2.656.454,16</b>		
	(Nr. 31 ./ . Nr. 32)						
<b>34</b>	<b>Änderung des Zahlungsmittelbestandes zum</b>	<b>-5.987.695,80</b>	<b>-2.909.969</b>	<b>490.599,01</b>	<b>-3.400.567,90</b>		
	<b>Ende des Haushaltsjahres (Nr. 30 und Nr. 33)</b>						
35	Haushaltsunwirksame Einzahlungen (u.a. fremde Finanzmittel, Rückzahlung von angelegten Kassenmitteln, Aufnahme von Kassenkrediten)	11.878.215,89		21.522.907,52	-21.522.907,52		
36	Haushaltsunwirksame Auszahlungen (u.a. fremde Finanzmittel, Anlegung von Kassenmitteln, Rückzahlung von Kassenkrediten)	-8.020.996,69		-22.406.231,71	22.406.231,71		
<b>37</b>	<b>Zahlungsmittelüberschuss/ Zahlungsmittelbedarf aus</b>	<b>3.857.219,20</b>		<b>-883.324,19</b>	<b>883.324,19</b>		
	haushaltsunwirksamen Zahlungsvorgängen (Nr. 35 ./ . Nr. 36)						
<b>38</b>	<b>Bestand an Zahlungsmitteln zu Beginn des Haushaltsjahres</b>	<b>5.839.316,45</b>	<b>-56.247.468</b>	<b>3.708.839,85</b>	<b>-59.956.307,79</b>		
<b>39</b>	<b>Veränderung des Bestandes an Zahlungsmitteln (Nr. 34 und 37)</b>	<b>-2.130.476,60</b>	<b>-2.909.969</b>	<b>-392.725,18</b>	<b>-2.517.243,71</b>		
<b>40</b>	<b>Bestand an Zahlungsmitteln am Ende des Haushaltsjahres (Nr. 38 und 39)</b>	<b>3.708.839,85</b>	<b>-59.157.437</b>	<b>3.316.114,67</b>	<b>-62.473.551,50</b>		

## Teilfinanzrechnung Produktbereich 01 Innere Verwaltung

Stadt Viernheim

Pos.	Bezeichnung	Ergebnis 2014	Fortg. Ansatz + Reste 2015	Ergebnis 2015	Vergl. Ansatz- Ergebnis 2015		
01	1 Privatrechtliche Leistungsentgelte						
02	2 Öffentlich-rechtliche Leistungsentgelte	4.060,00	5.000	5.312,00	-312,00		
03	3 Kostenersatzleistungen und -erstattungen	190.566,19	277.500	337.265,98	-59.765,98		
04	4 Steuern u.steuerähnli.Etrr.einschl.Etrr.a.ges.Uml.						
05	5 Einzahlungen aus Transferleistungen						
06	6 Zuweisungen und Zuschüsse für lfd. Zwecke und allgem. Umlagen	12.000,00	2.000	2.000,00			
07	7 Zinsen und sonstige Finanzleistungen	234.892,84	195.112	227.408,63	-32.296,63		
08	8 Sonst.ordl.Enz.u.sonst.außerord.Enz.,die sich nicht aus Inv.tätigk.ergeben	422.967,23	401.543	469.898,13	-68.355,13		
09	9 Summe Einzahlungen aus lfd. Verwaltungstätigkeit (Pos. 1 - 8)	864.486,26	881.155	1.041.884,74	-160.729,74		
10	10 Personalauszahlungen	-3.347.269,28	-3.411.150	-3.430.621,63	19.471,63		
11	11 Versorgungsauszahlungen	-901.470,58	-1.050.160	-900.386,52	-149.773,48		
12	12 Auszahlungen für Sach- und Dienstleistungen	-1.673.911,83	-1.855.754	-1.696.108,59	-159.645,41		
13	13 Auszahlungen für Transferleistungen						
14	14 Ausz.f.Zuw.u.Zusch.f.lfd.Zwecke sowie bes. Finanzausgaben	-10.805,00	-10.805	-15.185,00	4.380,00		
15	15 Ausz.f.Steuern einschl.Ausz.aus ges. Umlageverpflichtungen						
16	16 Zinsen und sonstige Finanzauszahlungen						
17	17 Sonst.ordentl.Ausz.u.sonst.außerord.Ausz.,die sich nicht aus Inv.tätigk.erg.	-8.659,41		-7.255,97	7.255,97		
18	18 Summe Auszahlungen aus lfd. Verwaltungstätigkeit (Pos. 10 - 17)	-5.942.116,10	-6.327.869	-6.049.557,71	-278.311,29		
19	19 Finanzmittelübersch./Finanzmittelfehl.b.aus lfd.Verw.tätigk. (Pos.9/.Pos.18)	-5.077.629,84	-5.446.714	-5.007.672,97	-439.041,03		
20	20 Enz.a.Invest.Zuw. u. -zuschüsse sowie Invest.Beiträge			28.168,80	-28.168,80		
21	21 Enz.a.Abg.v.Gegenst.des Sachanl.Verm.u.d.immat.Anl.Verm.	250.100,00	1.866.406	2.071.878,00	-205.472,00		
22	22 Enz.a.Abg.v.Gegenst.d.Finanz.Anl.Verm.						
23	(davon: Enz. aus der Tilgung von gewährten Krediten)						
24	(davon: Enz. aufgr.v.Finanzmittelanl.i.Rahmen d.kurzfr.Finanzdisposition)						
25	23 Summe Einzahlungen aus Investitionstätigkeit (Pos. 20 - 22)	250.100,00	1.866.406	2.100.046,80	-233.640,80		
26	24 Auszahlungen für den Erwerb von Grundstücken und Gebäuden	-696.157,86	-2.024.500	-2.056.628,76	32.128,76		
27	25 Auszahlungen für Baumaßnahmen						
28	26 Ausz.f.Investitionen in das sonst.Sachanl.Verm.u.imm.Anl.Verm.	-13.960,59	-5.000	-4.944,88	-55,12		
29	(davon: Auszahl.f.akt.Invest.Zuw .u. -zuschüsse)						
30	27 Auszahlungen für Investitionen in das Finanzanlagevermögen	-40.509,70		-40.509,70	40.509,70		
31	(davon: Auszahlung aus der Gewährung von Krediten)						
32	(davon: Ausz.aufgr.v.Finanzmittelanl.i.Rahmen d.kurzfr.Finanzdisp.)						
33	28 Summe Auszahlungen aus Investitionstätigkeit (Pos. 24 - 27)	-750.628,15	-2.029.500	-2.102.083,34	72.583,34		
34	29 Finanzm.Übersch./Finanzm.Fehlbetr. aus Invest.Tätigk.(Pos. 23-Pos. 28)	-500.528,15	-163.094	-2.036,54	-161.057,46		
35	30 Enz.aus d.Aufn.v.Krediten u.inneren Darl.f.Invest.u.Begebung von Anleihen						
36	(davon: Einzahlungen aus der Aufnahme von Kassenkrediten)						
37	31 Ausz.f.d.Tilgung von Krediten u.inneren Darl.f.Invest.u.Begebung von Anleihen						
38	(davon: Auszahlungen aus der Tilgung von Kassenkrediten)						

2015

**Teilfinanzrechnung Produktbereich 01 Innere Verwaltung**

Stadt Viernheim

Pos.	Bezeichnung	Ergebnis 2014	Fortg. Ansatz + Reste 2015	Ergebnis 2015	Vergl. Ansatz- Ergebnis 2015		
39	32 Finanzm.Übersch./ Finanzm.Fehlbetr.aus Finanz.Tätigkeit (Pos. 30-Pos.31)						
40	33 Einzahlungen aus fremden Finanzmitteln						
41	34 Auszahlung aus fremden Finanzmitteln						
42	35 Finanzm.Übersch./ Finanzm.Fehlb.haushaltsunwirks.Z ahlungsvorg.(Pos.33-Pos.34)						
43	36 Finanzm.Übersch./ Finanzm.Fehlb.d.Hh.-jahres (Summe Pos.19,29,32 u.35)	-5.578.157,99	-5.609.808	-5.009.709,51	-600.098,49		
44	Finanzmittelbestand Eröffnungsbilanz/Planwert FinBestand Anfang HH.Jahr						
45	37 Finanzmittelbestand am Anfang des Haushaltsjahres	-24.319.623,99	-37.988.855	-29.897.781,98	-8.091.073,02		
46	38 Finanzmittelbestand am Ende des Haushaltsjahres (Pos. 36+ Pos. 37)	-29.897.781,98	-43.598.663	-34.907.491,49	-8.691.171,51		

## Teilfinanzrechnung Produkt 01.1110.01 Stadtverordnetenversammlung

Stadt Viernheim

Pos.	Bezeichnung	Ergebnis 2014	Fortg. Ansatz + Reste 2015	Ergebnis 2015	Vergl. Ansatz- Ergebnis 2015		
01	1 Privatrechtliche Leistungsentgelte						
02	2 Öffentlich-rechtliche Leistungsentgelte						
03	3 Kostenersatzleistungen und -erstattungen						
04	4 Steuern u. steuerähnli. Ertr. einschl. Ertr. a. ges. Uml.						
05	5 Einzahlungen aus Transferleistungen						
06	6 Zuweisungen und Zuschüsse für lfd. Zwecke und allgem. Umlagen						
07	7 Zinsen und sonstige Finanzleistungen						
08	8 Sonst. ordl. Enz. u. sonst. außerord. Enz., die sich nicht aus Inv. tätigk. ergeben	136,20	50		50,00		
09	9 Summe Einzahlungen aus lfd. Verwaltungstätigkeit (Pos. 1 - 8)	136,20	50		50,00		
10	10 Personalauszahlungen						
11	11 Versorgungsauszahlungen						
12	12 Auszahlungen für Sach- und Dienstleistungen	-57.565,18	-68.704	-57.760,03	-10.943,97		
13	13 Auszahlungen für Transferleistungen						
14	14 Ausz. f. Zuw. u. Zusch. f. lfd. Zwecke sowie bes. Finanzausgaben						
15	15 Ausz. f. Steuern einschl. Ausz. aus ges. Umlageverpflichtungen						
16	16 Zinsen und sonstige Finanzauszahlungen						
17	17 Sonst. ordentl. Ausz. u. sonst. außerord. Ausz., die sich nicht aus Inv. tätigk. erg.						
18	18 Summe Auszahlungen aus lfd. Verwaltungstätigkeit (Pos. 10 - 17)	-57.565,18	-68.704	-57.760,03	-10.943,97		
19	19 Finanzmittelübersch./Finanzmittelfehl. aus lfd. Verw. tätigk. (Pos. 9./Pos. 18)	-57.428,98	-68.654	-57.760,03	-10.893,97		
20	20 Enz. a. Invest. Zuw. u. -zuschüsse sowie Invest. Beiträge						
21	21 Enz. a. Abg. v. Gegenst. des Sachanl. Verm. u. d. immat. Anl. Verm.						
22	22 Enz. a. Abg. v. Gegenst. d. Finanz. Anl. Verm.						
23	(davon: Enz. aus der Tilgung von gewährten Krediten)						
24	(davon: Enz. aufgr. v. Finanzmitteln an i. Rahmen d. kurzfr. Finanzdisposition)						
25	23 Summe Einzahlungen aus Investitionstätigkeit (Pos. 20 - 22)						
26	24 Auszahlungen für den Erwerb von Grundstücken und Gebäuden						
27	25 Auszahlungen für Baumaßnahmen						
28	26 Ausz. f. Investitionen in das sonst. Sachanl. Verm. u. imm. Anl. Verm.						
29	(davon: Auszahl. f. akt. Invest. Zuw. u. -zuschüsse)						
30	27 Auszahlungen für Investitionen in das Finanzanlagevermögen						
31	(davon: Auszahlung aus der Gewährung von Krediten)						
32	(davon: Ausz. aufgr. v. Finanzmitteln an i. Rahmen d. kurzfr. Finanzdisp.)						
33	28 Summe Auszahlungen aus Investitionstätigkeit (Pos. 24 - 27)						
34	29 Finanzm. Übersch./Finanzm. Fehlbetr. aus Invest. Tätigk. (Pos. 23-Pos. 28)						
35	30 Enz. aus d. Aufn. v. Krediten u. inneren Darl. f. Invest. u. Begebung von Anleihen						
36	(davon: Einzahlungen aus der Aufnahme von Kassenkrediten)						
37	31 Ausz. f. d. Tilgung von Krediten u. inneren Darl. f. Invest. u. Begebung von Anleihen						
38	(davon: Auszahlungen aus der Tilgung von Kassenkrediten)						

**Teilfinanzrechnung Produkt 01.1110.01 Stadtverordnetenversammlung**

Stadt Viernheim

Pos.	Bezeichnung	Ergebnis 2014	Fortg. Ansatz + Reste 2015	Ergebnis 2015	Vergl. Ansatz- Ergebnis 2015		
39	32 Finanzm.Übersch./ Finanzm.Fehlbetr.aus Finanz.Tätigkeit (Pos. 30-Pos.31)						
40	33 Einzahlungen aus fremden Finanzmitteln						
41	34 Auszahlung aus fremden Finanzmitteln						
42	35 Finanzm.Übersch./ Finanzm.Fehlb.haushaltsunwirks.Z ahlungsvorg.(Pos.33-Pos.34)						
43	36 Finanzm.Übersch./ Finanzm.Fehlb.d.Hh.-jahres (Summe Pos.19,29,32 u.35)	-57.428,98	-68.654	-57.760,03	-10.893,97		
44	Finanzmittelbestand Eröffnungsbilanz/Planwert FinBestand Anfang HH.Jahr						
45	37 Finanzmittelbestand am Anfang des Haushaltsjahres	-250.600,97	-372.505	-308.029,95	-64.475,05		
46	38 Finanzmittelbestand am Ende des Haushaltsjahres (Pos. 36+ Pos. 37)	-308.029,95	-441.159	-365.789,98	-75.369,02		

## Teilfinanzrechnung Produkt 01.1110.02 Magistrat

Stadt Viernheim

Pos.	Bezeichnung	Ergebnis 2014	Fortg. Ansatz + Reste 2015	Ergebnis 2015	Vergl. Ansatz- Ergebnis 2015		
01	1 Privatrechtliche Leistungsentgelte						
02	2 Öffentlich-rechtliche Leistungsentgelte						
03	3 Kostenersatzleistungen und -erstattungen						
04	4 Steuern u.steuerähnl.Ertr.einschl.Ertr.a.ges.Uml.						
05	5 Einzahlungen aus Transferleistungen						
06	6 Zuweisungen und Zuschüsse für lfd. Zwecke und allgem. Umlagen						
07	7 Zinsen und sonstige Finanzleistungen						
08	8 Sonst.ordl.Enz.u.sonst.außerord.Enz.,die sich nicht aus Inv.tätigk.ergeben	11.813,15	3.000	13.114,05	-10.114,05		
09	9 Summe Einzahlungen aus lfd. Verwaltungstätigkeit (Pos. 1 - 8)	11.813,15	3.000	13.114,05	-10.114,05		
10	10 Personalauszahlungen	-445.327,08	-425.590	-468.881,25	43.291,25		
11	11 Versorgungsauszahlungen	-164.490,77	-181.695	-152.911,69	-28.783,31		
12	12 Auszahlungen für Sach- und Dienstleistungen	-113.671,48	-135.080	-122.885,03	-12.194,97		
13	13 Auszahlungen für Transferleistungen						
14	14 Ausz.f.Zuw.u.Zusch.f.lfd.Zwecke sowie bes. Finanzausgaben			-4.380,00	4.380,00		
15	15 Ausz.f.Steuern einschl.Ausz.aus ges. Umlageverpflichtungen						
16	16 Zinsen und sonstige Finanzauszahlungen						
17	17 Sonst.ordentl.Ausz.u.sonst.außerord.Ausz.,die sich nicht aus Inv.tätigk.erg.						
18	18 Summe Auszahlungen aus lfd. Verwaltungstätigkeit (Pos. 10 - 17)	-723.489,33	-742.365	-749.057,97	6.692,97		
19	19 Finanzmittelübersch./Finanzmittelfehl.b.aus lfd.Verw.tätigk. (Pos.9/.Pos.18)	-711.676,18	-739.365	-735.943,92	-3.421,08		
20	20 Enz.a.Invest.Zuw. u. -zuschüsse sowie Invest.Beiträge						
21	21 Enz.a.Abv.v.Gegenst.des Sachanl.Verm.u.d.immat.Anl.Verm.						
22	22 Enz.a.Abv.v.Gegenst.d.Finanz.Anl.Verm.						
23	(davon: Enz. aus der Tilgung von gewährten Krediten)						
24	(davon: Enz. aufgr.v.Finanzmittelanl.i.Rahmen d.kurzfr.Finanzdisposition)						
25	23 Summe Einzahlungen aus Investitionstätigkeit (Pos. 20 - 22)						
26	24 Auszahlungen für den Erwerb von Grundstücken und Gebäuden						
27	25 Auszahlungen für Baumaßnahmen						
28	26 Ausz.f.Investitionen in das sonst.Sachanl.Verm.u.imm.Anl.Verm.						
29	(davon: Auszahl.f.akt.Invest.Zuw .u. -zuschüsse)						
30	27 Auszahlungen für Investitionen in das Finanzanlagevermögen						
31	(davon: Auszahlung aus der Gewährung von Krediten)						
32	(davon: Ausz.aufgr.v.Finanzmittelanl.i.Rahmen d.kurzfr.Finanzdisp.)						
33	28 Summe Auszahlungen aus Investitionstätigkeit (Pos. 24 - 27)						
34	29 Finanzm.Übersch./Finanzm.Fehlbetr. aus Invest.Tätigk.(Pos. 23-Pos. 28)						
35	30 Enz.aus d.Aufn.v.Krediten u.inneren Darl.f.Invest.u.Begebung von Anleihen						
36	(davon: Einzahlungen aus der Aufnahme von Kassenkrediten)						
37	31 Ausz.f.d.Tilgung von Krediten u.inneren Darl.f.Invest.u.Begebung von Anleihen						
38	(davon: Auszahlungen aus der Tilgung von Kassenkrediten)						



2015

**Teilfinanzrechnung Produkt 01.1110.02 Magistrat**

Stadt Viernheim

Pos.	Bezeichnung	Ergebnis 2014	Fortg. Ansatz + Reste 2015	Ergebnis 2015	Vergl. Ansatz- Ergebnis 2015		
39	32 Finanzm.Übersch./ Finanzm.Fehlbetr.aus Finanz.Tätigkeit (Pos. 30-Pos.31)						
40	33 Einzahlungen aus fremden Finanzmitteln						
41	34 Auszahlung aus fremden Finanzmitteln						
42	35 Finanzm.Übersch./ Finanzm.Fehlb.haushaltsunwirks.Z ahlungsvorg.(Pos.33-Pos.34)						
43	36 Finanzm.Übersch./ Finanzm.Fehlb.d.Hh.-jahres (Summe Pos.19,29,32 u.35)	-711.676,18	-739.365	-735.943,92	-3.421,08		
44	Finanzmittelbestand Eröffnungsbilanz/Planwert FinBestand Anfang HH.Jahr						
45	37 Finanzmittelbestand am Anfang des Haushaltsjahres	-2.607.888,17	-4.018.943	-3.319.564,35	-699.378,65		
46	38 Finanzmittelbestand am Ende des Haushaltsjahres (Pos. 36+ Pos. 37)	-3.319.564,35	-4.758.308	-4.055.508,27	-702.799,73		

## Teilfinanzrechnung Produkt 01.1110.03 Gleichstellung von Frau und Mann

Stadt Viernheim

Pos.	Bezeichnung	Ergebnis 2014	Fortg. Ansatz + Reste 2015	Ergebnis 2015	Vergl. Ansatz- Ergebnis 2015		
01	1 Privatrechtliche Leistungsentgelte						
02	2 Öffentlich-rechtliche Leistungsentgelte						
03	3 Kostenersatzleistungen und -erstattungen						
04	4 Steuern u. steuerähnli. Ertr. einschl. Ertr. a. ges. Uml.						
05	5 Einzahlungen aus Transferleistungen						
06	6 Zuweisungen und Zuschüsse für lfd. Zwecke und allgem. Umlagen						
07	7 Zinsen und sonstige Finanzleistungen						
08	8 Sonst. ordl. Enz. u. sonst. außerord. Enz., die sich nicht aus Inv. tätigk. ergeben	2.433,90	512	4.176,43	-3.664,43		
09	9 Summe Einzahlungen aus lfd. Verwaltungstätigkeit (Pos. 1 - 8)	2.433,90	512	4.176,43	-3.664,43		
10	10 Personalauszahlungen	-87.671,91	-93.125	-90.723,16	-2.401,84		
11	11 Versorgungsauszahlungen	-6.149,28	-6.540	-6.306,50	-233,50		
12	12 Auszahlungen für Sach- und Dienstleistungen	-16.682,47	-19.479	-21.570,43	2.091,43		
13	13 Auszahlungen für Transferleistungen						
14	14 Ausz. f. Zuw. u. Zusch. f. lfd. Zwecke sowie bes. Finanzausgaben						
15	15 Ausz. f. Steuern einschl. Ausz. aus ges. Umlageverpflichtungen						
16	16 Zinsen und sonstige Finanzauszahlungen						
17	17 Sonst. ordentl. Ausz. u. sonst. außerord. Ausz., die sich nicht aus Inv. tätigk. erg.						
18	18 Summe Auszahlungen aus lfd. Verwaltungstätigkeit (Pos. 10 - 17)	-110.503,66	-119.144	-118.600,09	-543,91		
19	19 Finanzmittelübersch./ Finanzmittelfehl. aus lfd. Verw. tätigk. (Pos. 9/. Pos. 18)	-108.069,76	-118.632	-114.423,66	-4.208,34		
20	20 Enz. a. Invest. Zuw. u. -zuschüsse sowie Invest. Beiträge						
21	21 Enz. a. Abg. v. Gegenst. des Sachanl. Verm. u. d. immat. Anl. Verm.						
22	22 Enz. a. Abg. v. Gegenst. d. Finanz. Anl. Verm.						
23	(davon: Enz. aus der Tilgung von gewährten Krediten)						
24	(davon: Enz. aufgr. v. Finanzmitteln an i. Rahmen d. kurzfr. Finanzdisposition)						
25	23 Summe Einzahlungen aus Investitionstätigkeit (Pos. 20 - 22)						
26	24 Auszahlungen für den Erwerb von Grundstücken und Gebäuden						
27	25 Auszahlungen für Baumaßnahmen						
28	26 Ausz. f. Investitionen in das sonst. Sachanl. Verm. u. imm. Anl. Verm.						
29	(davon: Auszahl. f. akt. Invest. Zuw. u. -zuschüsse)						
30	27 Auszahlungen für Investitionen in das Finanzanlagevermögen						
31	(davon: Auszahlung aus der Gewährung von Krediten)						
32	(davon: Ausz. aufgr. v. Finanzmitteln an i. Rahmen d. kurzfr. Finanzdisp.)						
33	28 Summe Auszahlungen aus Investitionstätigkeit (Pos. 24 - 27)						
34	29 Finanzm. Übersch./ Finanzm. Fehlbetr. aus Invest. Tätigk. (Pos. 23-Pos. 28)						
35	30 Enz. aus d. Aufn. v. Krediten u. inneren Darl. f. Invest. u. Begebung von Anleihen						
36	(davon: Einzahlungen aus der Aufnahme von Kassenkrediten)						
37	31 Ausz. f. d. Tilgung von Krediten u. inneren Darl. f. Invest. u. Begebung von Anleihen						
38	(davon: Auszahlungen aus der Tilgung von Kassenkrediten)						

2015

**Teilfinanzrechnung Produkt 01.1110.03 Gleichstellung von Frau und Mann**

Stadt Viernheim

Pos.	Bezeichnung	Ergebnis 2014	Fortg. Ansatz + Reste 2015	Ergebnis 2015	Vergl. Ansatz- Ergebnis 2015		
39	32 Finanzm.Übersch./ Finanzm.Fehlbetr.aus Finanz.Tätigkeit (Pos. 30-Pos.31)						
40	33 Einzahlungen aus fremden Finanzmitteln						
41	34 Auszahlung aus fremden Finanzmitteln						
42	35 Finanzm.Übersch./ Finanzm.Fehlb.haushaltsunwirks.Z ahlungsvorg.(Pos.33-Pos.34)						
43	36 Finanzm.Übersch./ Finanzm.Fehlb.d.Hh.-jahres (Summe Pos.19,29,32 u.35)	-108.069,76	-118.632	-114.423,66	-4.208,34		
44	Finanzmittelbestand Eröffnungsbilanz/Planwert FinBestand Anfang HH.Jahr						
45	37 Finanzmittelbestand am Anfang des Haushaltsjahres	-531.904,61	-678.739	-639.974,37	-38.764,63		
46	38 Finanzmittelbestand am Ende des Haushaltsjahres (Pos. 36+ Pos. 37)	-639.974,37	-797.371	-754.398,03	-42.972,97		

## Teilfinanzrechnung Produkt 01.1110.04 Personalrat

Stadt Viernheim

Pos.	Bezeichnung	Ergebnis 2014	Fortg. Ansatz + Reste 2015	Ergebnis 2015	Vergl. Ansatz- Ergebnis 2015		
01	1 Privatrechtliche Leistungsentgelte						
02	2 Öffentlich-rechtliche Leistungsentgelte						
03	3 Kostenersatzleistungen und -erstattungen						
04	4 Steuern u.steuerähnl.Ertr.einschl.Ertr.a.ges.Uml.						
05	5 Einzahlungen aus Transferleistungen						
06	6 Zuweisungen und Zuschüsse für lfd. Zwecke und allgem. Umlagen						
07	7 Zinsen und sonstige Finanzleistungen						
08	8 Sonst.ordl.Enz.u.sonst.außerord.Enz.,die sich nicht aus Inv.tätigk.ergeben	512,08		1.286,00	-1.286,00		
09	9 Summe Einzahlungen aus lfd. Verwaltungstätigkeit (Pos. 1 - 8)	512,08		1.286,00	-1.286,00		
10	10 Personalauszahlungen	-7.041,79	-7.200	-7.559,25	359,25		
11	11 Versorgungsauszahlungen	-31,71		-0,14	0,14		
12	12 Auszahlungen für Sach- und Dienstleistungen	-756,04	-1.086	-712,47	-373,53		
13	13 Auszahlungen für Transferleistungen						
14	14 Ausz.f.Zuw.u.Zusch.f.lfd.Zwecke sowie bes. Finanzausgaben						
15	15 Ausz.f.Steuern einschl.Ausz.aus ges. Umlageverpflichtungen						
16	16 Zinsen und sonstige Finanzauszahlungen						
17	17 Sonst.ordentl.Ausz.u.sonst.außerord.Ausz.,die sich nicht aus Inv.tätigk.erg.						
18	18 Summe Auszahlungen aus lfd. Verwaltungstätigkeit (Pos. 10 - 17)	-7.829,54	-8.286	-8.271,86	-14,14		
19	19 Finanzmittelübersch./Finanzmittelfehl.b.aus lfd.Verw.tätigk. (Pos.9/.Pos.18)	-7.317,46	-8.286	-6.985,86	-1.300,14		
20	20 Enz.a.Invest.Zuw. u. -zuschüsse sowie Invest.Beiträge						
21	21 Enz.a.Abg.v.Gegenst.des Sachanl.Verm.u.d.immat.Anl.Verm.						
22	22 Enz.a.Abg.v.Gegenst.d.Finanz.Anl.Verm.						
23	(davon: Enz. aus der Tilgung von gewährten Krediten)						
24	(davon: Enz. aufgr.v.Finanzmittelanl.i.Rahmen d.kurzfr.Finanzdisposition)						
25	23 Summe Einzahlungen aus Investitionstätigkeit (Pos. 20 - 22)						
26	24 Auszahlungen für den Erwerb von Grundstücken und Gebäuden						
27	25 Auszahlungen für Baumaßnahmen						
28	26 Ausz.f.Investitionen in das sonst.Sachanl.Verm.u.imm.Anl.Verm.						
29	(davon: Auszahl.f.akt.Invest.Zuw .u. -zuschüsse)						
30	27 Auszahlungen für Investitionen in das Finanzanlagevermögen						
31	(davon: Auszahlung aus der Gewährung von Krediten)						
32	(davon: Ausz.aufgr.v.Finanzmittelanl.i.Rahmen d.kurzfr.Finanzdisp.)						
33	28 Summe Auszahlungen aus Investitionstätigkeit (Pos. 24 - 27)						
34	29 Finanzm.Übersch./Finanzm.Fehlbetr. aus Invest.Tätigk.(Pos. 23-Pos. 28)						
35	30 Enz.aus d.Aufn.v.Krediten u.inneren Darl.f.Invest.u.Begebung von Anleihen						
36	(davon: Einzahlungen aus der Aufnahme von Kassenkrediten)						
37	31 Ausz.f.d.Tilgung von Krediten u.inneren Darl.f.Invest.u.Begebung von Anleihen						
38	(davon: Auszahlungen aus der Tilgung von Kassenkrediten)						

2015

**Teilfinanzrechnung Produkt 01.1110.04 Personalrat**

Stadt Viernheim

Pos.	Bezeichnung	Ergebnis 2014	Fortg. Ansatz + Reste 2015	Ergebnis 2015	Vergl. Ansatz- Ergebnis 2015		
39	32 Finanzm.Übersch./ Finanzm.Fehlbetr.aus Finanz.Tätigkeit (Pos. 30-Pos.31)						
40	33 Einzahlungen aus fremden Finanzmitteln						
41	34 Auszahlung aus fremden Finanzmitteln						
42	35 Finanzm.Übersch./ Finanzm.Fehlb.haushaltsunwirks.Z ahlungsvorg.(Pos.33-Pos.34)						
43	36 Finanzm.Übersch./ Finanzm.Fehlb.d.Hh.-jahres (Summe Pos.19,29,32 u.35)	-7.317,46	-8.286	-6.985,86	-1.300,14		
44	Finanzmittelbestand Eröffnungsbilanz/Planwert FinBestand Anfang HH.Jahr						
45	37 Finanzmittelbestand am Anfang des Haushaltsjahres	-41.019,63	-53.716	-48.337,09	-5.378,91		
46	38 Finanzmittelbestand am Ende des Haushaltsjahres (Pos. 36+ Pos. 37)	-48.337,09	-62.002	-55.322,95	-6.679,05		

### Teilfinanzrechnung Produkt 01.1110.05 Gebäudemanagement "Rathaus"

Stadt Viernheim

Pos.	Bezeichnung	Ergebnis 2014	Fortg. Ansatz + Reste 2015	Ergebnis 2015	Vergl. Ansatz- Ergebnis 2015		
01	1 Privatrechtliche Leistungsentgelte						
02	2 Öffentlich-rechtliche Leistungsentgelte						
03	3 Kostenersatzleistungen und -erstattungen						
04	4 Steuern u.steuerähnl.Etrr.einschl.Etrr.a.ges.Uml.						
05	5 Einzahlungen aus Transferleistungen						
06	6 Zuweisungen und Zuschüsse für lfd. Zwecke und allgem. Umlagen						
07	7 Zinsen und sonstige Finanzleistungen						
08	8 Sonst.ordl.Enz.u.sonst.außerord.Enz.,die sich nicht aus Inv.tätigk.ergeben	91.015,19	83.213	69.251,78	13.961,22		
09	9 Summe Einzahlungen aus lfd. Verwaltungstätigkeit (Pos. 1 - 8)	91.015,19	83.213	69.251,78	13.961,22		
10	10 Personalauszahlungen	-32.329,45	-33.965	-32.728,75	-1.236,25		
11	11 Versorgungsauszahlungen	-2.266,80	-2.380	-2.284,75	-95,25		
12	12 Auszahlungen für Sach- und Dienstleistungen	-742.700,15	-768.160	-690.639,59	-77.520,41		
13	13 Auszahlungen für Transferleistungen						
14	14 Ausz.f.Zuw.u.Zusch.f.lfd.Zwecke sowie bes. Finanzausgaben						
15	15 Ausz.f.Steuern einschl.Ausz.aus ges. Umlageverpflichtungen						
16	16 Zinsen und sonstige Finanzauszahlungen						
17	17 Sonst.ordentl.Ausz.u.sonst.außerord.Ausz.,die sich nicht aus Inv.tätigk.erg.						
18	18 Summe Auszahlungen aus lfd. Verwaltungstätigkeit (Pos. 10 - 17)	-777.296,40	-804.505	-725.653,09	-78.851,91		
19	19 Finanzmittelübersch./Finanzmittelfehl.b.aus lfd.Verw.tätigk. (Pos.9/.Pos.18)	-686.281,21	-721.292	-656.401,31	-64.890,69		
20	20 Enz.a.Invest.Zuw. u. -zuschüsse sowie Invest.Beiträge						
21	21 Enz.a.Abg.v.Gegenst.des Sachanl.Verm.u.d.immat.Anl.Verm.						
22	22 Enz.a.Abg.v.Gegenst.d.Finanz.Anl.Verm.						
23	(davon: Enz. aus der Tilgung von gewährten Krediten)						
24	(davon: Enz. aufgr.v.Finanzmittelanl.i.Rahmen d.kurzfr.Finanzdisposition)						
25	23 Summe Einzahlungen aus Investitionstätigkeit (Pos. 20 - 22)						
26	24 Auszahlungen für den Erwerb von Grundstücken und Gebäuden						
27	25 Auszahlungen für Baumaßnahmen						
28	26 Ausz.f.Investitionen in das sonst.Sachanl.Verm.u.imm.Anl.Verm.	-13.960,59	-5.000	-4.944,88	-55,12		
29	(davon: Auszahl.f.akt.Invest.Zuw .u. -zuschüsse)						
30	27 Auszahlungen für Investitionen in das Finanzanlagevermögen						
31	(davon: Auszahlung aus der Gewährung von Krediten)						
32	(davon: Ausz.aufgr.v.Finanzmittelanl.i.Rahmen d.kurzfr.Finanzdisp.)						
33	28 Summe Auszahlungen aus Investitionstätigkeit (Pos. 24 - 27)	-13.960,59	-5.000	-4.944,88	-55,12		
34	29 Finanzm.Übersch./Finanzm.Fehlbetr. aus Invest.Tätigk.(Pos. 23-Pos. 28)	-13.960,59	-5.000	-4.944,88	-55,12		
35	30 Enz.aus d.Aufn.v.Krediten u.inneren Darl.f.Invest.u.Begebung von Anleihen						
36	(davon: Einzahlungen aus der Aufnahme von Kassenkrediten)						
37	31 Ausz.f.d.Tilgung von Krediten u.inneren Darl.f.Invest.u.Begebung von Anleihen						
38	(davon: Auszahlungen aus der Tilgung von Kassenkrediten)						

**Teilfinanzrechnung Produkt 01.1110.05 Gebäudemanagement "Rathaus"**

Stadt Viernheim

Pos.	Bezeichnung	Ergebnis 2014	Fortg. Ansatz + Reste 2015	Ergebnis 2015	Vergl. Ansatz- Ergebnis 2015		
39	32 Finanzm.Übersch./ Finanzm.Fehlbetr.aus Finanz.Tätigkeit (Pos. 30-Pos.31)						
40	33 Einzahlungen aus fremden Finanzmitteln						
41	34 Auszahlung aus fremden Finanzmitteln						
42	35 Finanzm.Übersch./ Finanzm.Fehlb.haushaltsunwirks.Z ahlungsvorg.(Pos.33-Pos.34)						
43	36 Finanzm.Übersch./ Finanzm.Fehlb.d.Hh.-jahres (Summe Pos.19,29,32 u.35)	-700.241,80	-726.292	-661.346,19	-64.945,81		
44	Finanzmittelbestand Eröffnungsbilanz/Planwert FinBestand Anfang HH.Jahr						
45	37 Finanzmittelbestand am Anfang des Haushaltsjahres	-3.735.443,07	-6.023.446	-4.435.684,87	-1.587.761,13		
46	38 Finanzmittelbestand am Ende des Haushaltsjahres (Pos. 36+ Pos. 37)	-4.435.684,87	-6.749.738	-5.097.031,06	-1.652.706,94		

## Teilfinanzrechnung Produkt 01.1110.06 Haupt- und Rechtsamt

Stadt Viernheim

Pos.	Bezeichnung	Ergebnis 2014	Fortg. Ansatz + Reste 2015	Ergebnis 2015	Vergl. Ansatz- Ergebnis 2015		
01	1 Privatrechtliche Leistungsentgelte						
02	2 Öffentlich-rechtliche Leistungsentgelte		100		100,00		
03	3 Kostenersatzleistungen und -erstattungen	190.566,19	277.500	337.265,98	-59.765,98		
04	4 Steuern u.steuerähnli.Etrr.einschl.Etrr.a.ges.Uml.						
05	5 Einzahlungen aus Transferleistungen						
06	6 Zuweisungen und Zuschüsse für lfd. Zwecke und allgem. Umlagen	12.000,00	2.000	2.000,00			
07	7 Zinsen und sonstige Finanzleistungen						
08	8 Sonst.ordl.Enz.u.sonst.außerord.Enz.,die sich nicht aus Inv.tätigk.ergeben	33.433,45	27.000	39.535,46	-12.535,46		
09	9 Summe Einzahlungen aus lfd. Verwaltungstätigkeit (Pos. 1 - 8)	235.999,64	306.600	378.801,44	-72.201,44		
10	10 Personalauszahlungen	-1.178.043,49	-1.224.500	-1.183.117,87	-41.382,13		
11	11 Versorgungsauszahlungen	-304.324,88	-370.195	-291.293,18	-78.901,82		
12	12 Auszahlungen für Sach- und Dienstleistungen	-158.655,67	-185.935	-163.407,67	-22.527,33		
13	13 Auszahlungen für Transferleistungen						
14	14 Ausz.f.Zuw.u.Zusch.f.lfd.Zwecke sowie bes. Finanzausgaben	-5.000,00	-5.000	-5.000,00			
15	15 Ausz.f.Steuern einschl.Ausz.aus ges. Umlageverpflichtungen						
16	16 Zinsen und sonstige Finanzauszahlungen						
17	17 Sonst.ordentl.Ausz.u.sonst.außerord.Ausz.,die sich nicht aus Inv.tätigk.erg.						
18	18 Summe Auszahlungen aus lfd. Verwaltungstätigkeit (Pos. 10 - 17)	-1.646.024,04	-1.785.630	-1.642.818,72	-142.811,28		
19	19 Finanzmittelübersch./Finanzmittelfehl.b.aus lfd.Verw.tätigk. (Pos.9/.Pos.18)	-1.410.024,40	-1.479.030	-1.264.017,28	-215.012,72		
20	20 Enz.a.Invest.Zuw. u. -zuschüsse sowie Invest.Beiträge						
21	21 Enz.a.Abg.v.Gegenst.des Sachanl.Verm.u.d.immat.Anl.Verm.						
22	22 Enz.a.Abg.v.Gegenst.d.Finanz.Anl.Verm.						
23	(davon: Enz. aus der Tilgung von gewährten Krediten)						
24	(davon: Enz. aufgr.v.Finanzmittelanl.i.Rahmen d.kurzfr.Finanzdisposition)						
25	23 Summe Einzahlungen aus Investitionstätigkeit (Pos. 20 - 22)						
26	24 Auszahlungen für den Erwerb von Grundstücken und Gebäuden						
27	25 Auszahlungen für Baumaßnahmen						
28	26 Ausz.f.Investitionen in das sonst.Sachanl.Verm.u.imm.Anl.Verm.						
29	(davon: Auszahl.f.akt.Invest.Zuw .u. -zuschüsse)						
30	27 Auszahlungen für Investitionen in das Finanzanlagevermögen	-40.509,70		-40.509,70	40.509,70		
31	(davon: Auszahlung aus der Gewährung von Krediten)						
32	(davon: Ausz.aufgr.v.Finanzmittelanl.i.Rahmen d.kurzfr.Finanzdisp.)						
33	28 Summe Auszahlungen aus Investitionstätigkeit (Pos. 24 - 27)	-40.509,70		-40.509,70	40.509,70		
34	29 Finanzm.Übersch./Finanzm.Fehlbetr. aus Invest.Tätigk.(Pos. 23-Pos. 28)	-40.509,70		-40.509,70	40.509,70		
35	30 Enz.aus d.Aufn.v.Krediten u.inneren Darl.f.Invest.u.Begebung von Anleihen						
36	(davon: Einzahlungen aus der Aufnahme von Kassenkrediten)						
37	31 Ausz.f.d.Tilgung von Krediten u.inneren Darl.f.Invest.u.Begebung von Anleihen						
38	(davon: Auszahlungen aus der Tilgung von Kassenkrediten)						



**Teilfinanzrechnung Produkt 01.1110.06 Haupt- und Rechtsamt**

Stadt Viernheim

Pos.	Bezeichnung	Ergebnis 2014	Fortg. Ansatz + Reste 2015	Ergebnis 2015	Vergl. Ansatz- Ergebnis 2015		
39	32 Finanzm.Übersch./ Finanzm.Fehlbetr.aus Finanz.Tätigkeit (Pos. 30-Pos.31)						
40	33 Einzahlungen aus fremden Finanzmitteln						
41	34 Auszahlung aus fremden Finanzmitteln						
42	35 Finanzm.Übersch./ Finanzm.Fehlb.haushaltsunwirks.Z ahlungsvorg.(Pos.33-Pos.34)						
43	36 Finanzm.Übersch./ Finanzm.Fehlb.d.Hh.-jahres (Summe Pos.19,29,32 u.35)	-1.450.534,10	-1.479.030	-1.304.526,98	-174.503,02		
44	Finanzmittelbestand Eröffnungsbilanz/Planwert FinBestand Anfang HH.Jahr						
45	37 Finanzmittelbestand am Anfang des Haushaltsjahres	-6.076.492,87	-9.010.410	-7.527.026,97	-1.483.383,03		
46	38 Finanzmittelbestand am Ende des Haushaltsjahres (Pos. 36+ Pos. 37)	-7.527.026,97	-10.489.440	-8.831.553,95	-1.657.886,05		

## Teilfinanzrechnung Produkt 01.1110.07 Kämmereiamt

Stadt Viernheim

Pos.	Bezeichnung	Ergebnis 2014	Fortg. Ansatz + Reste 2015	Ergebnis 2015	Vergl. Ansatz- Ergebnis 2015		
01	1 Privatrechtliche Leistungsentgelte						
02	2 Öffentlich-rechtliche Leistungsentgelte	162,00	350	332,00	18,00		
03	3 Kostenersatzleistungen und -erstattungen						
04	4 Steuern u. steuerähnli. Ertr. einschl. Ertr. a. ges. Uml.						
05	5 Einzahlungen aus Transferleistungen						
06	6 Zuweisungen und Zuschüsse für lfd. Zwecke und allgem. Umlagen						
07	7 Zinsen und sonstige Finanzleistungen	144.366,24	102.000	-26.418,91	128.418,91		
08	8 Sonst. ordl. Enz. u. sonst. außerord. Enz., die sich nicht aus Inv. tätigk. ergeben	11.315,64	10.500	11.728,59	-1.228,59		
09	9 Summe Einzahlungen aus lfd. Verwaltungstätigkeit (Pos. 1 - 8)	155.843,88	112.850	-14.358,32	127.208,32		
10	10 Personalauszahlungen	-787.988,64	-801.430	-817.278,50	15.848,50		
11	11 Versorgungsauszahlungen	-196.105,59	-251.305	-216.364,29	-34.940,71		
12	12 Auszahlungen für Sach- und Dienstleistungen	-78.376,96	-90.222	-97.036,57	6.814,57		
13	13 Auszahlungen für Transferleistungen						
14	14 Ausz. f. Zuw. u. Zusch. f. lfd. Zwecke sowie bes. Finanzausgaben	-5.805,00	-5.805	-5.805,00			
15	15 Ausz. f. Steuern einschl. Ausz. aus ges. Umlageverpflichtungen						
16	16 Zinsen und sonstige Finanzauszahlungen						
17	17 Sonst. ordentl. Ausz. u. sonst. außerord. Ausz., die sich nicht aus Inv. tätigk. erg.	-925,05					
18	18 Summe Auszahlungen aus lfd. Verwaltungstätigkeit (Pos. 10 - 17)	-1.069.201,24	-1.148.762	-1.136.484,36	-12.277,64		
19	19 Finanzmittelübersch./ Finanzmittelfehl. aus lfd. Verw. tätigk. (Pos. 9/. Pos. 18)	-913.357,36	-1.035.912	-1.150.842,68	114.930,68		
20	20 Enz. a. Invest. Zuw. u. -zuschüsse sowie Invest. Beiträge						
21	21 Enz. a. Abg. v. Gegenst. des Sachanl. Verm. u. d. immat. Anl. Verm.						
22	22 Enz. a. Abg. v. Gegenst. d. Finanz. Anl. Verm.						
23	(davon: Enz. aus der Tilgung von gewährten Krediten)						
24	(davon: Enz. aufgr. v. Finanzmitteln i. Rahmen d. kurzfr. Finanzdisposition)						
25	23 Summe Einzahlungen aus Investitionstätigkeit (Pos. 20 - 22)						
26	24 Auszahlungen für den Erwerb von Grundstücken und Gebäuden						
27	25 Auszahlungen für Baumaßnahmen						
28	26 Ausz. f. Investitionen in das sonst. Sachanl. Verm. u. imm. Anl. Verm.						
29	(davon: Auszahl. f. akt. Invest. Zuw. u. -zuschüsse)						
30	27 Auszahlungen für Investitionen in das Finanzanlagevermögen						
31	(davon: Auszahlung aus der Gewährung von Krediten)						
32	(davon: Ausz. aufgr. v. Finanzmitteln i. Rahmen d. kurzfr. Finanzdisp.)						
33	28 Summe Auszahlungen aus Investitionstätigkeit (Pos. 24 - 27)						
34	29 Finanzm. Übersch./ Finanzm. Fehlbetr. aus Invest. Tätigk. (Pos. 23-Pos. 28)						
35	30 Enz. aus d. Aufn. v. Krediten u. inneren Darl. f. Invest. u. Begebung von Anleihen						
36	(davon: Einzahlungen aus der Aufnahme von Kassenkrediten)						
37	31 Ausz. f. d. Tilgung von Krediten u. inneren Darl. f. Invest. u. Begebung von Anleihen						
38	(davon: Auszahlungen aus der Tilgung von Kassenkrediten)						

2015

**Teilfinanzrechnung Produkt 01.1110.07 Kämmereiamt**

Stadt Viernheim

Pos.	Bezeichnung	Ergebnis 2014	Fortg. Ansatz + Reste 2015	Ergebnis 2015	Vergl. Ansatz- Ergebnis 2015		
39	32 Finanzm.Übersch./ Finanzm.Fehlbetr.aus Finanz.Tätigkeit (Pos. 30-Pos.31)						
40	33 Einzahlungen aus fremden Finanzmitteln						
41	34 Auszahlung aus fremden Finanzmitteln						
42	35 Finanzm.Übersch./ Finanzm.Fehlb.haushaltsunwirks.Z ahlungsvorg.(Pos.33-Pos.34)						
43	36 Finanzm.Übersch./ Finanzm.Fehlb.d.Hh.-jahres (Summe Pos.19,29,32 u.35)	-913.357,36	-1.035.912	-1.150.842,68	114.930,68		
44	Finanzmittelbestand Eröffnungsbilanz/Planwert FinBestand Anfang HH.Jahr						
45	37 Finanzmittelbestand am Anfang des Haushaltsjahres	-4.487.986,96	-6.466.846	-5.401.344,32	-1.065.501,68		
46	38 Finanzmittelbestand am Ende des Haushaltsjahres (Pos. 36+ Pos. 37)	-5.401.344,32	-7.502.758	-6.552.187,00	-950.571,00		

## Teilfinanzrechnung Produkt 01.1110.08 Liegenschaftsverwaltung

Stadt Viernheim

Pos.	Bezeichnung	Ergebnis 2014	Fortg. Ansatz + Reste 2015	Ergebnis 2015	Vergl. Ansatz- Ergebnis 2015		
01	1 Privatrechtliche Leistungsentgelte						
02	2 Öffentlich-rechtliche Leistungsentgelte	3.898,00	4.500	4.980,00	-480,00		
03	3 Kostenersatzleistungen und -erstattungen						
04	4 Steuern u. steuerähnli. Ertr. einschl. Ertr. a. ges. Uml.						
05	5 Einzahlungen aus Transferleistungen						
06	6 Zuweisungen und Zuschüsse für lfd. Zwecke und allgem. Umlagen						
07	7 Zinsen und sonstige Finanzleistungen						
08	8 Sonst. ordl. Enz. u. sonst. außerord. Enz., die sich nicht aus Inv. tätigk. ergeben	1.897,28	500	29.866,07	-29.366,07		
09	9 Summe Einzahlungen aus lfd. Verwaltungstätigkeit (Pos. 1 - 8)	5.795,28	5.000	34.846,07	-29.846,07		
10	10 Personalauszahlungen	-515.154,84	-519.710	-548.466,18	28.756,18		
11	11 Versorgungsauszahlungen	-177.152,11	-179.060	-180.514,50	1.454,50		
12	12 Auszahlungen für Sach- und Dienstleistungen	-14.355,91	-26.492	-21.102,53	-5.389,47		
13	13 Auszahlungen für Transferleistungen						
14	14 Ausz. f. Zuw. u. Zusch. f. lfd. Zwecke sowie bes. Finanzausgaben						
15	15 Ausz. f. Steuern einschl. Ausz. aus ges. Umlageverpflichtungen						
16	16 Zinsen und sonstige Finanzauszahlungen						
17	17 Sonst. ordentl. Ausz. u. sonst. außerord. Ausz., die sich nicht aus Inv. tätigk. erg.						
18	18 Summe Auszahlungen aus lfd. Verwaltungstätigkeit (Pos. 10 - 17)	-706.662,86	-725.262	-750.083,21	24.821,21		
19	19 Finanzmittelübersch./Finanzmittelfehl. aus lfd. Verw. tätigk. (Pos. 9/.Pos.18)	-700.867,58	-720.262	-715.237,14	-5.024,86		
20	20 Enz. a. Invest. Zuw. u. -zuschüsse sowie Invest. Beiträge						
21	21 Enz. a. Abg. v. Gegenst. des Sachanl. Verm. u. d. immat. Anl. Verm.						
22	22 Enz. a. Abg. v. Gegenst. d. Finanz. Anl. Verm.						
23	(davon: Enz. aus der Tilgung von gewährten Krediten)						
24	(davon: Enz. aufgr. v. Finanzmitteln i. Rahmen d. kurzfr. Finanzdisposition)						
25	23 Summe Einzahlungen aus Investitionstätigkeit (Pos. 20 - 22)						
26	24 Auszahlungen für den Erwerb von Grundstücken und Gebäuden						
27	25 Auszahlungen für Baumaßnahmen						
28	26 Ausz. f. Investitionen in das sonst. Sachanl. Verm. u. imm. Anl. Verm.						
29	(davon: Auszahl. f. akt. Invest. Zuw. u. -zuschüsse)						
30	27 Auszahlungen für Investitionen in das Finanzanlagevermögen						
31	(davon: Auszahlung aus der Gewährung von Krediten)						
32	(davon: Ausz. aufgr. v. Finanzmitteln i. Rahmen d. kurzfr. Finanzdisp.)						
33	28 Summe Auszahlungen aus Investitionstätigkeit (Pos. 24 - 27)						
34	29 Finanzm. Übersch./Finanzm. Fehlbetr. aus Invest. Tätigk. (Pos. 23-Pos. 28)						
35	30 Enz. aus d. Aufn. v. Krediten u. inneren Darl. f. Invest. u. Begebung von Anleihen						
36	(davon: Einzahlungen aus der Aufnahme von Kassenkrediten)						
37	31 Ausz. f. d. Tilgung von Krediten u. inneren Darl. f. Invest. u. Begebung von Anleihen						
38	(davon: Auszahlungen aus der Tilgung von Kassenkrediten)						

**Teilfinanzrechnung Produkt 01.1110.08 Liegenschaftsverwaltung**

Stadt Viernheim

Pos.	Bezeichnung	Ergebnis 2014	Fortg. Ansatz + Reste 2015	Ergebnis 2015	Vergl. Ansatz- Ergebnis 2015		
39	32 Finanzm.Übersch./ Finanzm.Fehlbetr.aus Finanz.Tätigkeit (Pos. 30-Pos.31)						
40	33 Einzahlungen aus fremden Finanzmitteln						
41	34 Auszahlung aus fremden Finanzmitteln						
42	35 Finanzm.Übersch./ Finanzm.Fehlb.haushaltsunwirks.Z ahlungsvorg.(Pos.33-Pos.34)						
43	36 Finanzm.Übersch./ Finanzm.Fehlb.d.Hh.-jahres (Summe Pos.19,29,32 u.35)	-700.867,58	-720.262	-715.237,14	-5.024,86		
44	Finanzmittelbestand Eröffnungsbilanz/Planwert FinBestand Anfang HH.Jahr						
45	37 Finanzmittelbestand am Anfang des Haushaltsjahres	-4.603.964,08	-6.122.510	-5.304.831,66	-817.678,34		
46	38 Finanzmittelbestand am Ende des Haushaltsjahres (Pos. 36+ Pos. 37)	-5.304.831,66	-6.842.772	-6.020.068,80	-822.703,20		

## Teilfinanzrechnung Produkt 01.1110.09 bebaute Grundstücke

Stadt Viernheim

Pos.	Bezeichnung	Ergebnis 2014	Fortg. Ansatz + Reste 2015	Ergebnis 2015	Vergl. Ansatz- Ergebnis 2015		
01	1 Privatrechtliche Leistungsentgelte						
02	2 Öffentlich-rechtliche Leistungsentgelte						
03	3 Kostenersatzleistungen und -erstattungen						
04	4 Steuern u.steuerähnl.Ertr.einschl.Ertr.a.ges.Uml.						
05	5 Einzahlungen aus Transferleistungen						
06	6 Zuweisungen und Zuschüsse für lfd. Zwecke und allgem. Umlagen						
07	7 Zinsen und sonstige Finanzleistungen						
08	8 Sonst.ordl.Enz.u.sonst.außerord.Enz.,die sich nicht aus Inv.tätigk.ergeben	208.583,56	213.279	216.545,84	-3.266,84		
09	9 Summe Einzahlungen aus lfd. Verwaltungstätigkeit (Pos. 1 - 8)	208.583,56	213.279	216.545,84	-3.266,84		
10	10 Personalauszahlungen						
11	11 Versorgungsauszahlungen						
12	12 Auszahlungen für Sach- und Dienstleistungen	-481.739,55	-549.366	-507.761,08	-41.604,92		
13	13 Auszahlungen für Transferleistungen						
14	14 Ausz.f.Zuw.u.Zusch.f.lfd.Zwecke sowie bes. Finanzausgaben						
15	15 Ausz.f.Steuern einschl.Ausz.aus ges. Umlageverpflichtungen						
16	16 Zinsen und sonstige Finanzauszahlungen						
17	17 Sonst.ordentl.Ausz.u.sonst.außerord.Ausz.,die sich nicht aus Inv.tätigk.erg.	-4.527,81		-4.397,26	4.397,26		
18	18 Summe Auszahlungen aus lfd. Verwaltungstätigkeit (Pos. 10 - 17)	-486.267,36	-549.366	-512.158,34	-37.207,66		
19	19 Finanzmittelübersch./Finanzmittelfehl.b.aus lfd.Verw.tätigk. (Pos.9./Pos.18)	-277.683,80	-336.087	-295.612,50	-40.474,50		
20	20 Enz.a.Invest.Zuw. u. -zuschüsse sowie Invest.Beiträge						
21	21 Enz.a.Abg.v.Gegenst.des Sachanl.Verm.u.d.immat.Anl.Verm.	250.100,00		390.830,00	-390.830,00		
22	22 Enz.a.Abg.v.Gegenst.d.Finanz.Anl.Verm.						
23	(davon: Enz. aus der Tilgung von gewährten Krediten)						
24	(davon: Enz. aufgr.v.Finanzmittelanl.i.Rahmen d.kurzfr.Finanzdisposition)						
25	23 Summe Einzahlungen aus Investitionstätigkeit (Pos. 20 - 22)	250.100,00		390.830,00	-390.830,00		
26	24 Auszahlungen für den Erwerb von Grundstücken und Gebäuden		-1.000.000	-994.289,10	-5.710,90		
27	25 Auszahlungen für Baumaßnahmen						
28	26 Ausz.f.Investitionen in das sonst.Sachanl.Verm.u.imm.Anl.Verm.						
29	(davon: Auszahl.f.akt.Invest.Zuw .u. -zuschüsse)						
30	27 Auszahlungen für Investitionen in das Finanzanlagevermögen						
31	(davon: Auszahlung aus der Gewährung von Krediten)						
32	(davon: Ausz.aufgr.v.Finanzmittelanl.i.Rahmen d.kurzfr.Finanzdisp.)						
33	28 Summe Auszahlungen aus Investitionstätigkeit (Pos. 24 - 27)		-1.000.000	-994.289,10	-5.710,90		
34	29 Finanzm.Übersch./Finanzm.Fehlbetr. aus Invest.Tätigk.(Pos. 23-Pos. 28)	250.100,00	-1.000.000	-603.459,10	-396.540,90		
35	30 Enz.aus d.Aufn.v.Krediten u.inneren Darl.f.Invest.u.Begebung von Anleihen						
36	(davon: Einzahlungen aus der Aufnahme von Kassenkrediten)						
37	31 Ausz.f.d.Tilgung von Krediten u.inneren Darl.f.Invest.u.Begebung von Anleihen						
38	(davon: Auszahlungen aus der Tilgung von Kassenkrediten)						

2015

**Teilfinanzrechnung Produkt 01.1110.09 bebaute Grundstücke**

Stadt Viernheim

Pos.	Bezeichnung	Ergebnis 2014	Fortg. Ansatz + Reste 2015	Ergebnis 2015	Vergl. Ansatz- Ergebnis 2015		
39	32 Finanzm.Übersch./Finanzm.Fehlbetr.aus Finanz.Tätigkeit (Pos. 30-Pos.31)						
40	33 Einzahlungen aus fremden Finanzmitteln						
41	34 Auszahlung aus fremden Finanzmitteln						
42	35 Finanzm.Übersch./Finanzm.Fehlb.haushaltsunwirks.Z ahlungsvorg.(Pos.33-Pos.34)						
43	36 Finanzm.Übersch./Finanzm.Fehlb.d.Hh.-jahres (Summe Pos.19,29,32 u.35)	-27.583,80	-1.336.087	-899.071,60	-437.015,40		
44	Finanzmittelbestand Eröffnungsbilanz/Planwert FinBestand Anfang HH.Jahr						
45	37 Finanzmittelbestand am Anfang des Haushaltsjahres	-1.118.458,75	-1.947.017	-1.146.042,55	-800.974,45		
46	38 Finanzmittelbestand am Ende des Haushaltsjahres (Pos. 36+ Pos. 37)	-1.146.042,55	-3.283.104	-2.045.114,15	-1.237.989,85		

## Teilfinanzrechnung Produkt 01.1110.10 unbebaute Grundstücke

Stadt Viernheim

Pos.	Bezeichnung	Ergebnis 2014	Fortg. Ansatz + Reste 2015	Ergebnis 2015	Vergl. Ansatz- Ergebnis 2015		
01	1 Privatrechtliche Leistungsentgelte						
02	2 Öffentlich-rechtliche Leistungsentgelte						
03	3 Kostenersatzleistungen und -erstattungen						
04	4 Steuern u.steuerähnl.Ertr.einschl.Ertr.a.ges.Uml.						
05	5 Einzahlungen aus Transferleistungen						
06	6 Zuweisungen und Zuschüsse für lfd. Zwecke und allgem. Umlagen						
07	7 Zinsen und sonstige Finanzleistungen	90.526,60	93.112	253.827,54	-160.715,54		
08	8 Sonst.ordl.Enz.u.sonst.außerord.Enz.,die sich nicht aus Inv.tätigk.ergeben	61.826,78	63.489	84.393,91	-20.904,91		
09	9 Summe Einzahlungen aus lfd. Verwaltungstätigkeit (Pos. 1 - 8)	152.353,38	156.601	338.221,45	-181.620,45		
10	10 Personalauszahlungen						
11	11 Versorgungsauszahlungen						
12	12 Auszahlungen für Sach- und Dienstleistungen	-1.727,84	-3.991	-5.931,79	1.940,79		
13	13 Auszahlungen für Transferleistungen						
14	14 Ausz.f.Zuw.u.Zusch.f.lfd.Zwecke sowie bes. Finanzausgaben						
15	15 Ausz.f.Steuern einschl.Ausz.aus ges. Umlageverpflichtungen						
16	16 Zinsen und sonstige Finanzauszahlungen						
17	17 Sonst.ordentl.Ausz.u.sonst.außerord.Ausz.,die sich nicht aus Inv.tätigk.erg.	-3.206,55		-2.858,71	2.858,71		
18	18 Summe Auszahlungen aus lfd. Verwaltungstätigkeit (Pos. 10 - 17)	-4.934,39	-3.991	-8.790,50	4.799,50		
19	19 Finanzmittelübersch./Finanzmittelfehl.b.aus lfd.Verw.tätigk. (Pos.9/.Pos.18)	147.418,99	152.610	329.430,95	-176.820,95		
20	20 Enz.a.Invest.Zuw. u. -zuschüsse sowie Invest.Beiträge			28.168,80	-28.168,80		
21	21 Enz.a.Abg.v.Gegenst.des Sachanl.Verm.u.d.immat.Anl.Verm.		1.866.406	1.681.048,00	185.358,00		
22	22 Enz.a.Abg.v.Gegenst.d.Finanz.Anl.Verm.						
23	(davon: Enz. aus der Tilgung von gewährten Krediten)						
24	(davon: Enz. aufgr.v.Finanzmittelanl.i.Rahmen d.kurzfr.Finanzdisposition)						
25	23 Summe Einzahlungen aus Investitionstätigkeit (Pos. 20 - 22)		1.866.406	1.709.216,80	157.189,20		
26	24 Auszahlungen für den Erwerb von Grundstücken und Gebäuden	-696.157,86	-1.024.500	-1.062.339,66	37.839,66		
27	25 Auszahlungen für Baumaßnahmen						
28	26 Ausz.f.Investitionen in das sonst.Sachanl.Verm.u.imm.Anl.Verm.						
29	(davon: Auszahl.f.akt.Invest.Zuw .u. -zuschüsse)						
30	27 Auszahlungen für Investitionen in das Finanzanlagevermögen						
31	(davon: Auszahlung aus der Gewährung von Krediten)						
32	(davon: Ausz.aufgr.v.Finanzmittelanl.i.Rahmen d.kurzfr.Finanzdisp.)						
33	28 Summe Auszahlungen aus Investitionstätigkeit (Pos. 24 - 27)	-696.157,86	-1.024.500	-1.062.339,66	37.839,66		
34	29 Finanzm.Übersch./Finanzm.Fehlbetr. aus Invest.Tätigk.(Pos. 23-Pos. 28)	-696.157,86	841.906	646.877,14	195.028,86		
35	30 Enz.aus d.Aufn.v.Krediten u.inneren Darl.f.Invest.u.Begebung von Anleihen						
36	(davon: Einzahlungen aus der Aufnahme von Kassenkrediten)						
37	31 Ausz.f.d.Tilgung von Krediten u.inneren Darl.f.Invest.u.Begebung von Anleihen						
38	(davon: Auszahlungen aus der Tilgung von Kassenkrediten)						



**Teilfinanzrechnung Produkt 01.1110.10 unbebaute Grundstücke**

Stadt Viernheim

Pos.	Bezeichnung	Ergebnis 2014	Fortg. Ansatz + Reste 2015	Ergebnis 2015	Vergl. Ansatz- Ergebnis 2015		
39	32 Finanzm.Übersch./ Finanzm.Fehlbetr.aus Finanz.Tätigkeit (Pos. 30-Pos.31)						
40	33 Einzahlungen aus fremden Finanzmitteln						
41	34 Auszahlung aus fremden Finanzmitteln						
42	35 Finanzm.Übersch./ Finanzm.Fehlb.haushaltsunwirks.Z ahlungsvorg.(Pos.33-Pos.34)						
43	36 Finanzm.Übersch./ Finanzm.Fehlb.d.Hh.-jahres (Summe Pos.19,29,32 u.35)	-548.738,87	994.516	976.308,09	18.207,91		
44	Finanzmittelbestand Eröffnungsbilanz/Planwert FinBestand Anfang HH.Jahr						
45	37 Finanzmittelbestand am Anfang des Haushaltsjahres	864.605,44	-1.163.972	315.866,57	-1.479.838,57		
46	38 Finanzmittelbestand am Ende des Haushaltsjahres (Pos. 36+ Pos. 37)	315.866,57	-169.456	1.292.174,66	-1.461.630,66		

## Teilfinanzrechnung Produkt 01.1110.11 Kommunales Freizeit- und SportBüro

Stadt Viernheim

Pos.	Bezeichnung	Ergebnis 2014	Fortg. Ansatz + Reste 2015	Ergebnis 2015	Vergl. Ansatz- Ergebnis 2015		
01	1 Privatrechtliche Leistungsentgelte						
02	2 Öffentlich-rechtliche Leistungsentgelte		50		50,00		
03	3 Kostenersatzleistungen und -erstattungen						
04	4 Steuern u.steuerähnl.Ertr.einschl.Ertr.a.ges.Uml.						
05	5 Einzahlungen aus Transferleistungen						
06	6 Zuweisungen und Zuschüsse für lfd. Zwecke und allgem. Umlagen						
07	7 Zinsen und sonstige Finanzleistungen						
08	8 Sonst.ordl.Enz.u.sonst.außerord.Enz.,die sich nicht aus Inv.tätig.ergeben						
09	9 Summe Einzahlungen aus lfd. Verwaltungstätigkeit (Pos. 1 - 8)		50		50,00		
10	10 Personalauszahlungen	-293.712,08	-305.630	-281.866,67	-23.763,33		
11	11 Versorgungsauszahlungen	-50.949,44	-58.985	-50.711,47	-8.273,53		
12	12 Auszahlungen für Sach- und Dienstleistungen	-7.680,58	-7.239	-7.301,40	62,40		
13	13 Auszahlungen für Transferleistungen						
14	14 Ausz.f.Zuw.u.Zusch.f.lfd.Zwecke sowie bes. Finanzausgaben						
15	15 Ausz.f.Steuern einschl.Ausz.aus ges. Umlageverpflichtungen						
16	16 Zinsen und sonstige Finanzauszahlungen						
17	17 Sonst.ordentl.Ausz.u.sonst.außerord.Ausz.,die sich nicht aus Inv.tätig.erg.						
18	18 Summe Auszahlungen aus lfd. Verwaltungstätigkeit (Pos. 10 - 17)	-352.342,10	-371.854	-339.879,54	-31.974,46		
19	19 Finanzmittelübersch./Finanzmittelfehl.b.aus lfd.Verw.tätigk. (Pos.9/.Pos.18)	-352.342,10	-371.804	-339.879,54	-31.924,46		
20	20 Enz.a.Invest.Zuw. u. -zuschüsse sowie Invest.Beiträge						
21	21 Enz.a.Abg.v.Gegenst.des Sachanl.Verm.u.d.immat.Anl.Verm.						
22	22 Enz.a.Abg.v.Gegenst.d.Finanz.Anl.Verm.						
23	(davon: Enz. aus der Tilgung von gewährten Krediten)						
24	(davon: Enz. aufgr.v.Finanzmittelanl.i.Rahmen d.kurzfr.Finanzdisposition)						
25	23 Summe Einzahlungen aus Investitionstätigkeit (Pos. 20 - 22)						
26	24 Auszahlungen für den Erwerb von Grundstücken und Gebäuden						
27	25 Auszahlungen für Baumaßnahmen						
28	26 Ausz.f.Investitionen in das sonst.Sachanl.Verm.u.imm.Anl.Verm.						
29	(davon: Auszahl.f.akt.Invest.Zuw .u. -zuschüsse)						
30	27 Auszahlungen für Investitionen in das Finanzanlagevermögen						
31	(davon: Auszahlung aus der Gewährung von Krediten)						
32	(davon: Ausz.aufgr.v.Finanzmittelanl.i.Rahmen d.kurzfr.Finanzdisp.)						
33	28 Summe Auszahlungen aus Investitionstätigkeit (Pos. 24 - 27)						
34	29 Finanzm.Übersch./Finanzm.Fehlbetr. aus Invest.Tätigk.(Pos. 23-Pos. 28)						
35	30 Enz.aus d.Aufn.v.Krediten u.inneren Darl.f.Invest.u.Begebung von Anleihen						
36	(davon: Einzahlungen aus der Aufnahme von Kassenkrediten)						
37	31 Ausz.f.d.Tilgung von Krediten u.inneren Darl.f.Invest.u.Begebung von Anleihen						
38	(davon: Auszahlungen aus der Tilgung von Kassenkrediten)						

**Teilfinanzrechnung Produkt 01.1110.11 Kommunales Freizeit- und SportBüro**

Stadt Viernheim

Pos.	Bezeichnung	Ergebnis 2014	Fortg. Ansatz + Reste 2015	Ergebnis 2015	Vergl. Ansatz- Ergebnis 2015		
39	32 Finanzm.Übersch./ Finanzm.Fehlbetr.aus Finanz.Tätigkeit (Pos. 30-Pos.31)						
40	33 Einzahlungen aus fremden Finanzmitteln						
41	34 Auszahlung aus fremden Finanzmitteln						
42	35 Finanzm.Übersch./ Finanzm.Fehlb.haushaltsunwirks.Z ahlungsvorg.(Pos.33-Pos.34)						
43	36 Finanzm.Übersch./ Finanzm.Fehlb.d.Hh.-jahres (Summe Pos.19,29,32 u.35)	-352.342,10	-371.804	-339.879,54	-31.924,46		
44	Finanzmittelbestand Eröffnungsbilanz/Planwert FinBestand Anfang HH.Jahr						
45	37 Finanzmittelbestand am Anfang des Haushaltsjahres	-1.730.470,32	-2.130.751	-2.082.812,42	-47.938,58		
46	38 Finanzmittelbestand am Ende des Haushaltsjahres (Pos. 36+ Pos. 37)	-2.082.812,42	-2.502.555	-2.422.691,96	-79.863,04		

## Teilfinanzrechnung Produktbereich 02 Sicherheit und Ordnung

Stadt Viernheim

Pos.	Bezeichnung	Ergebnis 2014	Fortg. Ansatz + Reste 2015	Ergebnis 2015	Vergl. Ansatz- Ergebnis 2015		
01	1 Privatrechtliche Leistungsentgelte						
02	2 Öffentlich-rechtliche Leistungsentgelte	866.756,73	1.020.300	841.603,24	178.696,76		
03	3 Kostenersatzleistungen und -erstattungen	73.032,07	42.500	58.140,95	-15.640,95		
04	4 Steuern u.steuerähnli.Etrr.einschl.Etrr.a.ges.Uml.						
05	5 Einzahlungen aus Transferleistungen						
06	6 Zuweisungen und Zuschüsse für lfd. Zwecke und allgem. Umlagen	25.500,00	25.000	30.500,00	-5.500,00		
07	7 Zinsen und sonstige Finanzleistungen						
08	8 Sonst.ordl.Enz.u.sonst.außerord.Enz.,die sich nicht aus Inv.tätigk.ergeben	40.946,45	49.250	43.456,00	5.794,00		
09	9 Summe Einzahlungen aus lfd. Verwaltungstätigkeit (Pos. 1 - 8)	1.006.235,25	1.137.050	973.700,19	163.349,81		
10	10 Personalauszahlungen	-1.256.285,72	-1.396.735	-1.223.848,82	-172.886,18		
11	11 Versorgungsauszahlungen	-265.010,60	-321.380	-265.140,69	-56.239,31		
12	12 Auszahlungen für Sach- und Dienstleistungen	-696.351,88	-861.742	-641.394,24	-220.347,76		
13	13 Auszahlungen für Transferleistungen						
14	14 Ausz.f.Zuw.u.Zusch.f.lfd.Zwecke sowie bes. Finanzausgaben	-72.215,00	-73.273	-69.411,00	-3.862,00		
15	15 Ausz.f.Steuern einschl.Ausz.aus ges. Umlageverpflichtungen						
16	16 Zinsen und sonstige Finanzauszahlungen						
17	17 Sonst.ordentl.Ausz.u.sonst.außerord.Ausz.,die sich nicht aus Inv.tätigk.erg.	-2.700,95		-1.689,53	1.689,53		
18	18 Summe Auszahlungen aus lfd. Verwaltungstätigkeit (Pos. 10 - 17)	-2.292.564,15	-2.653.130	-2.201.484,28	-451.645,72		
19	19 Finanzmittelübersch./Finanzmittelfehl.b.aus lfd.Verw.tätigk. (Pos.9/.Pos.18)	-1.286.328,90	-1.516.080	-1.227.784,09	-288.295,91		
20	20 Enz.a.Invest.Zuw. u. -zuschüsse sowie Invest.Beiträge	6.954,30					
21	21 Enz.a.Abg.v.Gegenst.des Sachanl.Verm.u.d.immat.Anl.Verm.						
22	22 Enz.a.Abg.v.Gegenst.d.Finanz.Anl.Verm.						
23	(davon: Enz. aus der Tilgung von gewährten Krediten)						
24	(davon: Enz. aufgr.v.Finanzmittelanl.i.Rahmen d.kurzfr.Finanzdisposition)						
25	23 Summe Einzahlungen aus Investitionstätigkeit (Pos. 20 - 22)	6.954,30					
26	24 Auszahlungen für den Erwerb von Grundstücken und Gebäuden						
27	25 Auszahlungen für Baumaßnahmen	-2.708,19					
28	26 Ausz.f.Investitionen in das sonst.Sachanl.Verm.u.imm.Anl.Verm.	-54.479,08	-131.500	-19.476,27	-112.023,73		
29	(davon: Auszahl.f.akt.Invest.Zuw .u. -zuschüsse)						
30	27 Auszahlungen für Investitionen in das Finanzanlagevermögen						
31	(davon: Auszahlung aus der Gewährung von Krediten)						
32	(davon: Ausz.aufgr.v.Finanzmittelanl.i.Rahmen d.kurzfr.Finanzdisp.)						
33	28 Summe Auszahlungen aus Investitionstätigkeit (Pos. 24 - 27)	-57.187,27	-131.500	-19.476,27	-112.023,73		
34	29 Finanzm.Übersch./Finanzm.Fehlbetr. aus Invest.Tätigk.(Pos. 23-Pos. 28)	-50.232,97	-131.500	-19.476,27	-112.023,73		
35	30 Enz.aus d.Aufn.v.Krediten u.inneren Darl.f.Invest.u.Begebung von Anleihen						
36	(davon: Einzahlungen aus der Aufnahme von Kassenkrediten)						
37	31 Ausz.f.d.Tilgung von Krediten u.inneren Darl.f.Invest.u.Begebung von Anleihen						
38	(davon: Auszahlungen aus der Tilgung von Kassenkrediten)						

## Teilfinanzrechnung Produktbereich 02 Sicherheit und Ordnung

Stadt Viernheim

Pos.	Bezeichnung	Ergebnis 2014	Fortg. Ansatz + Reste 2015	Ergebnis 2015	Vergl. Ansatz- Ergebnis 2015		
39	32 Finanzm.Übersch./ Finanzm.Fehlbetr.aus Finanz.Tätigkeit (Pos. 30-Pos.31)						
40	33 Einzahlungen aus fremden Finanzmitteln						
41	34 Auszahlung aus fremden Finanzmitteln						
42	35 Finanzm.Übersch./ Finanzm.Fehlb.haushaltsunwirks.Z ahlungsvorg.(Pos.33-Pos.34)						
43	36 Finanzm.Übersch./ Finanzm.Fehlb.d.Hh.-jahres (Summe Pos.19,29,32 u.35)	-1.336.561,87	-1.647.580	-1.247.260,36	-400.319,64		
44	Finanzmittelbestand Eröffnungsbilanz/Planwert FinBestand Anfang HH.Jahr						
45	37 Finanzmittelbestand am Anfang des Haushaltsjahres	-6.841.509,52	-10.424.094	-8.178.071,39	-2.246.022,61		
46	38 Finanzmittelbestand am Ende des Haushaltsjahres (Pos. 36+ Pos. 37)	-8.178.071,39	-12.071.674	-9.425.331,75	-2.646.342,25		

## Teilfinanzrechnung Produkt 02.1210.01 Wahlen

Stadt Viernheim

Pos.	Bezeichnung	Ergebnis 2014	Fortg. Ansatz + Reste 2015	Ergebnis 2015	Vergl. Ansatz- Ergebnis 2015		
01	1 Privatrechtliche Leistungsentgelte						
02	2 Öffentlich-rechtliche Leistungsentgelte						
03	3 Kostenersatzleistungen und -erstattungen	34.856,91	8.000		8.000,00		
04	4 Steuern u. steuerähnli. Ertr. einschl. Ertr. a. ges. Uml.						
05	5 Einzahlungen aus Transferleistungen						
06	6 Zuweisungen und Zuschüsse für lfd. Zwecke und allgem. Umlagen						
07	7 Zinsen und sonstige Finanzleistungen						
08	8 Sonst. ordl. Enz. u. sonst. außerord. Enz., die sich nicht aus Inv. tätigk. ergeben						
09	9 Summe Einzahlungen aus lfd. Verwaltungstätigkeit (Pos. 1 - 8)	34.856,91	8.000		8.000,00		
10	10 Personalauszahlungen						
11	11 Versorgungsauszahlungen						
12	12 Auszahlungen für Sach- und Dienstleistungen	-19.225,60	-75.000	-35.617,15	-39.382,85		
13	13 Auszahlungen für Transferleistungen						
14	14 Ausz. f. Zuw. u. Zusch. f. lfd. Zwecke sowie bes. Finanzausgaben						
15	15 Ausz. f. Steuern einschl. Ausz. aus ges. Umlageverpflichtungen						
16	16 Zinsen und sonstige Finanzauszahlungen						
17	17 Sonst. ordentl. Ausz. u. sonst. außerord. Ausz., die sich nicht aus Inv. tätigk. erg.						
18	18 Summe Auszahlungen aus lfd. Verwaltungstätigkeit (Pos. 10 - 17)	-19.225,60	-75.000	-35.617,15	-39.382,85		
19	19 Finanzmittelübersch./Finanzmittelfehl. aus lfd. Verw. tätigk. (Pos. 9/.Pos.18)	15.631,31	-67.000	-35.617,15	-31.382,85		
20	20 Enz. a. Invest. Zuw. u. -zuschüsse sowie Invest. Beiträge						
21	21 Enz. a. Abg. v. Gegenst. des Sachanl. Verm. u. d. immat. Anl. Verm.						
22	22 Enz. a. Abg. v. Gegenst. d. Finanz. Anl. Verm.						
23	(davon: Enz. aus der Tilgung von gewährten Krediten)						
24	(davon: Enz. aufgr. v. Finanzmitteln an i. Rahmen d. kurzfr. Finanzdisposition)						
25	23 Summe Einzahlungen aus Investitionstätigkeit (Pos. 20 - 22)						
26	24 Auszahlungen für den Erwerb von Grundstücken und Gebäuden						
27	25 Auszahlungen für Baumaßnahmen						
28	26 Ausz. f. Investitionen in das sonst. Sachanl. Verm. u. imm. Anl. Verm.						
29	(davon: Auszahl. f. akt. Invest. Zuw. u. -zuschüsse)						
30	27 Auszahlungen für Investitionen in das Finanzanlagevermögen						
31	(davon: Auszahlung aus der Gewährung von Krediten)						
32	(davon: Ausz. aufgr. v. Finanzmitteln an i. Rahmen d. kurzfr. Finanzdisp.)						
33	28 Summe Auszahlungen aus Investitionstätigkeit (Pos. 24 - 27)						
34	29 Finanzm. Übersch./Finanzm. Fehlbetr. aus Invest. Tätigk. (Pos. 23-Pos. 28)						
35	30 Enz. aus d. Aufn. v. Krediten u. inneren Darl. f. Invest. u. Begebung von Anleihen						
36	(davon: Einzahlungen aus der Aufnahme von Kassenkrediten)						
37	31 Ausz. f. d. Tilgung von Krediten u. inneren Darl. f. Invest. u. Begebung von Anleihen						
38	(davon: Auszahlungen aus der Tilgung von Kassenkrediten)						

2015

**Teilfinanzrechnung Produkt 02.1210.01 Wahlen**

Stadt Viernheim

Pos.	Bezeichnung	Ergebnis 2014	Fortg. Ansatz + Reste 2015	Ergebnis 2015	Vergl. Ansatz- Ergebnis 2015		
39	32 Finanzm.Übersch./ Finanzm.Fehlbetr.aus Finanz.Tätigkeit (Pos. 30-Pos.31)						
40	33 Einzahlungen aus fremden Finanzmitteln						
41	34 Auszahlung aus fremden Finanzmitteln						
42	35 Finanzm.Übersch./ Finanzm.Fehlb.haushaltsunwirks.Z ahlungsvorg.(Pos.33-Pos.34)						
43	36 Finanzm.Übersch./ Finanzm.Fehlb.d.Hh.-jahres (Summe Pos.19,29,32 u.35)	15.631,31	-67.000	-35.617,15	-31.382,85		
44	Finanzmittelbestand Eröffnungsbilanz/Planwert FinBestand Anfang HH.Jahr						
45	37 Finanzmittelbestand am Anfang des Haushaltsjahres	-60.132,08	-183.750	-44.500,77	-139.249,23		
46	38 Finanzmittelbestand am Ende des Haushaltsjahres (Pos. 36+ Pos. 37)	-44.500,77	-250.750	-80.117,92	-170.632,08		

**Teilfinanzrechnung Produkt 02.1220.01 Bürgerservice, Meldeangelegenheiten**

Stadt Viernheim

Pos.	Bezeichnung	Ergebnis 2014	Fortg. Ansatz + Reste 2015	Ergebnis 2015	Vergl. Ansatz- Ergebnis 2015		
01	1 Privatrechtliche Leistungsentgelte						
02	2 Öffentlich-rechtliche Leistungsentgelte	192.002,59	180.000	197.926,01	-17.926,01		
03	3 Kostenersatzleistungen und -erstattungen						
04	4 Steuern u. steuerähnli. Ertr. einschl. Ertr. a. ges. Uml.						
05	5 Einzahlungen aus Transferleistungen						
06	6 Zuweisungen und Zuschüsse für lfd. Zwecke und allgem. Umlagen						
07	7 Zinsen und sonstige Finanzleistungen						
08	8 Sonst. ordl. Enz. u. sonst. außerord. Enz., die sich nicht aus Inv. tätigk. ergeben	1.945,71	1.800	863,50	936,50		
09	9 Summe Einzahlungen aus lfd. Verwaltungstätigkeit (Pos. 1 - 8)	193.948,30	181.800	198.789,51	-16.989,51		
10	10 Personalauszahlungen	-433.114,75	-498.085	-402.837,51	-95.247,49		
11	11 Versorgungsauszahlungen	-36.293,56	-79.365	-63.537,20	-15.827,80		
12	12 Auszahlungen für Sach- und Dienstleistungen	-143.765,63	-145.354	-146.500,22	1.146,22		
13	13 Auszahlungen für Transferleistungen						
14	14 Ausz. f. Zuw. u. Zusch. f. lfd. Zwecke sowie bes. Finanzausgaben						
15	15 Ausz. f. Steuern einschl. Ausz. aus ges. Umlageverpflichtungen						
16	16 Zinsen und sonstige Finanzauszahlungen						
17	17 Sonst. ordentl. Ausz. u. sonst. außerord. Ausz., die sich nicht aus Inv. tätigk. erg.						
18	18 Summe Auszahlungen aus lfd. Verwaltungstätigkeit (Pos. 10 - 17)	-613.173,94	-722.804	-612.874,93	-109.929,07		
19	19 Finanzmittelübersch./Finanzmittelfehl. aus lfd. Verw. tätigk. (Pos. 9/.Pos.18)	-419.225,64	-541.004	-414.085,42	-126.918,58		
20	20 Enz. a. Invest. Zuw. u. -zuschüsse sowie Invest. Beiträge						
21	21 Enz. a. Abg. v. Gegenst. des Sachanl. Verm. u. d. immat. Anl. Verm.						
22	22 Enz. a. Abg. v. Gegenst. d. Finanz. Anl. Verm.						
23	(davon: Enz. aus der Tilgung von gewährten Krediten)						
24	(davon: Enz. aufgr. v. Finanzmitteln an i. Rahmen d. kurzfr. Finanzdisposition)						
25	23 Summe Einzahlungen aus Investitionstätigkeit (Pos. 20 - 22)						
26	24 Auszahlungen für den Erwerb von Grundstücken und Gebäuden						
27	25 Auszahlungen für Baumaßnahmen						
28	26 Ausz. f. Investitionen in das sonst. Sachanl. Verm. u. imm. Anl. Verm.						
29	(davon: Auszahl. f. akt. Invest. Zuw. u. -zuschüsse)						
30	27 Auszahlungen für Investitionen in das Finanzanlagevermögen						
31	(davon: Auszahlung aus der Gewährung von Krediten)						
32	(davon: Ausz. aufgr. v. Finanzmitteln an i. Rahmen d. kurzfr. Finanzdisp.)						
33	28 Summe Auszahlungen aus Investitionstätigkeit (Pos. 24 - 27)						
34	29 Finanzm. Übersch./Finanzm. Fehlbetr. aus Invest. Tätigk. (Pos. 23-Pos. 28)						
35	30 Enz. aus d. Aufn. v. Krediten u. inneren Darl. f. Invest. u. Begebung von Anleihen						
36	(davon: Einzahlungen aus der Aufnahme von Kassenkrediten)						
37	31 Ausz. f. d. Tilgung von Krediten u. inneren Darl. f. Invest. u. Begebung von Anleihen						
38	(davon: Auszahlungen aus der Tilgung von Kassenkrediten)						



**Teilfinanzrechnung Produkt 02.1220.01 Bürgerservice, Meldeangelegenheiten**

Stadt Viernheim

Pos.	Bezeichnung	Ergebnis 2014	Fortg. Ansatz + Reste 2015	Ergebnis 2015	Vergl. Ansatz- Ergebnis 2015		
39	32 Finanzm.Übersch./ Finanzm.Fehlbetr.aus Finanz.Tätigkeit (Pos. 30-Pos.31)						
40	33 Einzahlungen aus fremden Finanzmitteln						
41	34 Auszahlung aus fremden Finanzmitteln						
42	35 Finanzm.Übersch./ Finanzm.Fehlb.haushaltsunwirks.Z ahlungsvorg.(Pos.33-Pos.34)						
43	36 Finanzm.Übersch./ Finanzm.Fehlb.d.Hh.-jahres (Summe Pos.19,29,32 u.35)	-419.225,64	-541.004	-414.085,42	-126.918,58		
44	Finanzmittelbestand Eröffnungsbilanz/Planwert FinBestand Anfang HH.Jahr						
45	37 Finanzmittelbestand am Anfang des Haushaltsjahres	-1.712.901,85	-2.570.919	-2.132.127,49	-438.791,51		
46	38 Finanzmittelbestand am Ende des Haushaltsjahres (Pos. 36+ Pos. 37)	-2.132.127,49	-3.111.923	-2.546.212,91	-565.710,09		

## Teilfinanzrechnung Produkt 02.1220.02 Personenstandswesen

Stadt Viernheim

Pos.	Bezeichnung	Ergebnis 2014	Fortg. Ansatz + Reste 2015	Ergebnis 2015	Vergl. Ansatz- Ergebnis 2015		
01	1 Privatrechtliche Leistungsentgelte						
02	2 Öffentlich-rechtliche Leistungsentgelte	35.940,30	30.000	32.087,54	-2.087,54		
03	3 Kostenersatzleistungen und -erstattungen						
04	4 Steuern u.steuerähnl.Ertr.einschl.Ertr.a.ges.Uml.						
05	5 Einzahlungen aus Transferleistungen						
06	6 Zuweisungen und Zuschüsse für lfd. Zwecke und allgem. Umlagen						
07	7 Zinsen und sonstige Finanzleistungen						
08	8 Sonst.ordl.Enz.u.sonst.außerord.Enz.,die sich nicht aus Inv.tätigk.ergeben	2.702,00	2.500	2.422,00	78,00		
09	9 Summe Einzahlungen aus lfd. Verwaltungstätigkeit (Pos. 1 - 8)	38.642,30	32.500	34.509,54	-2.009,54		
10	10 Personalauszahlungen	-126.951,58	-131.730	-130.986,87	-743,13		
11	11 Versorgungsauszahlungen	-73.074,63	-77.380	-79.412,96	2.032,96		
12	12 Auszahlungen für Sach- und Dienstleistungen	-10.891,29	-16.566	-11.762,96	-4.803,04		
13	13 Auszahlungen für Transferleistungen						
14	14 Ausz.f.Zuw.u.Zusch.f.lfd.Zwecke sowie bes. Finanzausgaben						
15	15 Ausz.f.Steuern einschl.Ausz.aus ges. Umlageverpflichtungen						
16	16 Zinsen und sonstige Finanzauszahlungen						
17	17 Sonst.ordentl.Ausz.u.sonst.außerord.Ausz.,die sich nicht aus Inv.tätigk.erg.						
18	18 Summe Auszahlungen aus lfd. Verwaltungstätigkeit (Pos. 10 - 17)	-210.917,50	-225.676	-222.162,79	-3.513,21		
19	19 Finanzmittelübersch./Finanzmittelfehl.b.aus lfd.Verw.tätigk. (Pos.9/.Pos.18)	-172.275,20	-193.176	-187.653,25	-5.522,75		
20	20 Enz.a.Invest.Zuw. u. -zuschüsse sowie Invest.Beiträge						
21	21 Enz.a.Abg.v.Gegenst.des Sachanl.Verm.u.d.immat.Anl.Verm.						
22	22 Enz.a.Abg.v.Gegenst.d.Finanz.Anl.Verm.						
23	(davon: Enz. aus der Tilgung von gewährten Krediten)						
24	(davon: Enz. aufgr.v.Finanzmittelanl.i.Rahmen d.kurzfr.Finanzdisposition)						
25	23 Summe Einzahlungen aus Investitionstätigkeit (Pos. 20 - 22)						
26	24 Auszahlungen für den Erwerb von Grundstücken und Gebäuden						
27	25 Auszahlungen für Baumaßnahmen						
28	26 Ausz.f.Investitionen in das sonst.Sachanl.Verm.u.imm.Anl.Verm.						
29	(davon: Auszahl.f.akt.Invest.Zuw .u. -zuschüsse)						
30	27 Auszahlungen für Investitionen in das Finanzanlagevermögen						
31	(davon: Auszahlung aus der Gewährung von Krediten)						
32	(davon: Ausz.aufgr.v.Finanzmittelanl.i.Rahmen d.kurzfr.Finanzdisp.)						
33	28 Summe Auszahlungen aus Investitionstätigkeit (Pos. 24 - 27)						
34	29 Finanzm.Übersch./Finanzm.Fehlbetr. aus Invest.Tätigk.(Pos. 23-Pos. 28)						
35	30 Enz.aus d.Aufn.v.Krediten u.inneren Darl.f.Invest.u.Begebung von Anleihen						
36	(davon: Einzahlungen aus der Aufnahme von Kassenkrediten)						
37	31 Ausz.f.d.Tilgung von Krediten u.inneren Darl.f.Invest.u.Begebung von Anleihen						
38	(davon: Auszahlungen aus der Tilgung von Kassenkrediten)						

**Teilfinanzrechnung Produkt 02.1220.02 Personenstandswesen**

Stadt Viernheim

Pos.	Bezeichnung	Ergebnis 2014	Fortg. Ansatz + Reste 2015	Ergebnis 2015	Vergl. Ansatz- Ergebnis 2015		
39	32 Finanzm.Übersch./ Finanzm.Fehlbetr.aus Finanz.Tätigkeit (Pos. 30-Pos.31)						
40	33 Einzahlungen aus fremden Finanzmitteln						
41	34 Auszahlung aus fremden Finanzmitteln						
42	35 Finanzm.Übersch./ Finanzm.Fehlb.haushaltsunwirks.Z ahlungsvorg.(Pos.33-Pos.34)						
43	36 Finanzm.Übersch./ Finanzm.Fehlb.d.Hh.-jahres (Summe Pos.19,29,32 u.35)	-172.275,20	-193.176	-187.653,25	-5.522,75		
44	Finanzmittelbestand Eröffnungsbilanz/Planwert FinBestand Anfang HH.Jahr						
45	37 Finanzmittelbestand am Anfang des Haushaltsjahres	-567.711,85	-912.293	-739.987,05	-172.305,95		
46	38 Finanzmittelbestand am Ende des Haushaltsjahres (Pos. 36+ Pos. 37)	-739.987,05	-1.105.469	-927.640,30	-177.828,70		

**Teilfinanzrechnung Produkt 02.1220.03 Ortsgericht / Schiedsmann**

Stadt Viernheim

Pos.	Bezeichnung	Ergebnis 2014	Fortg. Ansatz + Reste 2015	Ergebnis 2015	Vergl. Ansatz- Ergebnis 2015		
01	1 Privatrechtliche Leistungsentgelte						
02	2 Öffentlich-rechtliche Leistungsentgelte	154,00	300		300,00		
03	3 Kostenersatzleistungen und -erstattungen						
04	4 Steuern u. steuerähnli. Ertr. einschl. Ertr. a. ges. Uml.						
05	5 Einzahlungen aus Transferleistungen						
06	6 Zuweisungen und Zuschüsse für lfd. Zwecke und allgem. Umlagen						
07	7 Zinsen und sonstige Finanzleistungen						
08	8 Sonst. ordl. Enz. u. sonst. außerord. Enz., die sich nicht aus Inv. tätigk. ergeben						
09	9 Summe Einzahlungen aus lfd. Verwaltungstätigkeit (Pos. 1 - 8)	154,00	300		300,00		
10	10 Personalauszahlungen						
11	11 Versorgungsauszahlungen						
12	12 Auszahlungen für Sach- und Dienstleistungen	-532,50	-1.350	-377,00	-973,00		
13	13 Auszahlungen für Transferleistungen						
14	14 Ausz. f. Zuw. u. Zusch. f. lfd. Zwecke sowie bes. Finanzausgaben						
15	15 Ausz. f. Steuern einschl. Ausz. aus ges. Umlageverpflichtungen						
16	16 Zinsen und sonstige Finanzauszahlungen						
17	17 Sonst. ordentl. Ausz. u. sonst. außerord. Ausz., die sich nicht aus Inv. tätigk. erg.						
18	18 Summe Auszahlungen aus lfd. Verwaltungstätigkeit (Pos. 10 - 17)	-532,50	-1.350	-377,00	-973,00		
19	19 Finanzmittelübersch./Finanzmittelfehl. aus lfd. Verw. tätigk. (Pos. 9/.Pos.18)	-378,50	-1.050	-377,00	-673,00		
20	20 Enz. a. Invest. Zuw. u. -zuschüsse sowie Invest. Beiträge						
21	21 Enz. a. Abg. v. Gegenst. des Sachanl. Verm. u. d. immat. Anl. Verm.						
22	22 Enz. a. Abg. v. Gegenst. d. Finanz. Anl. Verm.						
23	(davon: Enz. aus der Tilgung von gewährten Krediten)						
24	(davon: Enz. aufgr. v. Finanzmitteln an i. Rahmen d. kurzfr. Finanzdisposition)						
25	23 Summe Einzahlungen aus Investitionstätigkeit (Pos. 20 - 22)						
26	24 Auszahlungen für den Erwerb von Grundstücken und Gebäuden						
27	25 Auszahlungen für Baumaßnahmen						
28	26 Ausz. f. Investitionen in das sonst. Sachanl. Verm. u. imm. Anl. Verm.						
29	(davon: Auszahl. f. akt. Invest. Zuw. u. -zuschüsse)						
30	27 Auszahlungen für Investitionen in das Finanzanlagevermögen						
31	(davon: Auszahlung aus der Gewährung von Krediten)						
32	(davon: Ausz. aufgr. v. Finanzmitteln an i. Rahmen d. kurzfr. Finanzdisp.)						
33	28 Summe Auszahlungen aus Investitionstätigkeit (Pos. 24 - 27)						
34	29 Finanzm. Übersch./Finanzm. Fehlbetr. aus Invest. Tätigk. (Pos. 23-Pos. 28)						
35	30 Enz. aus d. Aufn. v. Krediten u. inneren Darl. f. Invest. u. Begebung von Anleihen						
36	(davon: Einzahlungen aus der Aufnahme von Kassenkrediten)						
37	31 Ausz. f. d. Tilgung von Krediten u. inneren Darl. f. Invest. u. Begebung von Anleihen						
38	(davon: Auszahlungen aus der Tilgung von Kassenkrediten)						

**Teilfinanzrechnung Produkt 02.1220.03 Ortsgericht / Schiedsmann**

Stadt Viernheim

Pos.	Bezeichnung	Ergebnis 2014	Fortg. Ansatz + Reste 2015	Ergebnis 2015	Vergl. Ansatz- Ergebnis 2015		
39	32 Finanzm.Übersch./ Finanzm.Fehlbetr.aus Finanz.Tätigkeit (Pos. 30-Pos.31)						
40	33 Einzahlungen aus fremden Finanzmitteln						
41	34 Auszahlung aus fremden Finanzmitteln						
42	35 Finanzm.Übersch./ Finanzm.Fehlb.haushaltsunwirks.Z ahlungsvorg.(Pos.33-Pos.34)						
43	36 Finanzm.Übersch./ Finanzm.Fehlb.d.Hh.-jahres (Summe Pos.19,29,32 u.35)	-378,50	-1.050	-377,00	-673,00		
44	Finanzmittelbestand Eröffnungsbilanz/Planwert FinBestand Anfang HH.Jahr						
45	37 Finanzmittelbestand am Anfang des Haushaltsjahres	-1.786,57	-4.540	-2.165,07	-2.374,93		
46	38 Finanzmittelbestand am Ende des Haushaltsjahres (Pos. 36+ Pos. 37)	-2.165,07	-5.590	-2.542,07	-3.047,93		

## Teilfinanzrechnung Produkt 02.1220.04 Ordnungsamt

Stadt Viernheim

Pos.	Bezeichnung	Ergebnis 2014	Fortg. Ansatz + Reste 2015	Ergebnis 2015	Vergl. Ansatz- Ergebnis 2015		
01	1 Privatrechtliche Leistungsentgelte						
02	2 Öffentlich-rechtliche Leistungsentgelte	638.659,84	810.000	611.589,69	198.410,31		
03	3 Kostenersatzleistungen und -erstattungen	7.365,11	4.500	14.374,33	-9.874,33		
04	4 Steuern u.steuerähnl.Etrr.einschl.Etrr.a.ges.Uml.						
05	5 Einzahlungen aus Transferleistungen						
06	6 Zuweisungen und Zuschüsse für lfd. Zwecke und allgem. Umlagen						
07	7 Zinsen und sonstige Finanzleistungen						
08	8 Sonst.ordl.Enz.u.sonst.außerord.Enz.,die sich nicht aus Inv.tätigk.ergeben	26.319,35	34.900	30.660,77	4.239,23		
09	9 Summe Einzahlungen aus lfd. Verwaltungstätigkeit (Pos. 1 - 8)	672.344,30	849.400	656.624,79	192.775,21		
10	10 Personalauszahlungen	-572.160,43	-638.660	-562.733,21	-75.926,79		
11	11 Versorgungsauszahlungen	-149.656,28	-158.455	-116.045,15	-42.409,85		
12	12 Auszahlungen für Sach- und Dienstleistungen	-271.566,92	-270.936	-207.552,80	-63.383,20		
13	13 Auszahlungen für Transferleistungen						
14	14 Ausz.f.Zuw.u.Zusch.f.lfd.Zwecke sowie bes. Finanzausgaben	-62.557,00	-62.557	-62.557,00			
15	15 Ausz.f.Steuern einschl.Ausz.aus ges. Umlageverpflichtungen						
16	16 Zinsen und sonstige Finanzauszahlungen						
17	17 Sonst.ordentl.Ausz.u.sonst.außerord.Ausz.,die sich nicht aus Inv.tätigk.erg.	-2.205,68		-1.194,26	1.194,26		
18	18 Summe Auszahlungen aus lfd. Verwaltungstätigkeit (Pos. 10 - 17)	-1.058.146,31	-1.130.608	-950.082,42	-180.525,58		
19	19 Finanzmittelübersch./Finanzmittelfehl.b.aus lfd.Verw.tätigk. (Pos.9/.Pos.18)	-385.802,01	-281.208	-293.457,63	12.249,63		
20	20 Enz.a.Invest.Zuw. u. -zuschüsse sowie Invest.Beiträge						
21	21 Enz.a.Abg.v.Gegenst.des Sachanl.Verm.u.d.immat.Anl.Verm.						
22	22 Enz.a.Abg.v.Gegenst.d.Finanz.Anl.Verm.						
23	(davon: Enz. aus der Tilgung von gewährten Krediten)						
24	(davon: Enz. aufgr.v.Finanzmittelanl.i.Rahmen d.kurzfr.Finanzdisposition)						
25	23 Summe Einzahlungen aus Investitionstätigkeit (Pos. 20 - 22)						
26	24 Auszahlungen für den Erwerb von Grundstücken und Gebäuden						
27	25 Auszahlungen für Baumaßnahmen	-685,26					
28	26 Ausz.f.Investitionen in das sonst.Sachanl.Verm.u.imm.Anl.Verm.	-988,72	-4.000	-331,98	-3.668,02		
29	(davon: Auszahl.f.akt.Invest.Zuw .u. -zuschüsse)						
30	27 Auszahlungen für Investitionen in das Finanzanlagevermögen						
31	(davon: Auszahlung aus der Gewährung von Krediten)						
32	(davon: Ausz.aufgr.v.Finanzmittelanl.i.Rahmen d.kurzfr.Finanzdisp.)						
33	28 Summe Auszahlungen aus Investitionstätigkeit (Pos. 24 - 27)	-1.673,98	-4.000	-331,98	-3.668,02		
34	29 Finanzm.Übersch./Finanzm.Fehlbetr. aus Invest.Tätigk.(Pos. 23-Pos. 28)	-1.673,98	-4.000	-331,98	-3.668,02		
35	30 Enz.aus d.Aufn.v.Krediten u.inneren Darl.f.Invest.u.Begebung von Anleihen						
36	(davon: Einzahlungen aus der Aufnahme von Kassenkrediten)						
37	31 Ausz.f.d.Tilgung von Krediten u.inneren Darl.f.Invest.u.Begebung von Anleihen						
38	(davon: Auszahlungen aus der Tilgung von Kassenkrediten)						

2015

Teilfinanzrechnung Produkt 02.1220.04 Ordnungsamt							
Stadt Viernheim							
Pos.	Bezeichnung	Ergebnis 2014	Fortg. Ansatz + Reste 2015	Ergebnis 2015	Vergl. Ansatz- Ergebnis 2015		
39	32 Finanzm.Übersch./ Finanzm.Fehlbetr.aus Finanz.Tätigkeit (Pos. 30-Pos.31)						
40	33 Einzahlungen aus fremden Finanzmitteln						
41	34 Auszahlung aus fremden Finanzmitteln						
42	35 Finanzm.Übersch./ Finanzm.Fehlb.haushaltsunwirks.Z ahlungsvorg.(Pos.33-Pos.34)						
43	36 Finanzm.Übersch./ Finanzm.Fehlb.d.Hh.-jahres (Summe Pos.19,29,32 u.35)	-387.475,99	-285.208	-293.789,61	8.581,61		
44	Finanzmittelbestand Eröffnungsbilanz/Planwert FinBestand Anfang HH.Jahr						
45	37 Finanzmittelbestand am Anfang des Haushaltsjahres	-2.053.339,13	-2.955.486	-2.440.815,12	-514.670,88		
46	38 Finanzmittelbestand am Ende des Haushaltsjahres (Pos. 36+ Pos. 37)	-2.440.815,12	-3.240.694	-2.734.604,73	-506.089,27		

## Teilfinanzrechnung Produkt 02.1260.01 Feuerwehr

Stadt Viernheim

Pos.	Bezeichnung	Ergebnis 2014	Fortg. Ansatz + Reste 2015	Ergebnis 2015	Vergl. Ansatz- Ergebnis 2015		
01	1 Privatrechtliche Leistungsentgelte						
02	2 Öffentlich-rechtliche Leistungsentgelte						
03	3 Kostenersatzleistungen und -erstattungen	30.810,05	30.000	43.766,62	-13.766,62		
04	4 Steuern u. steuerähnli. Ertr. einschl. Ertr. a. ges. Uml.						
05	5 Einzahlungen aus Transferleistungen						
06	6 Zuweisungen und Zuschüsse für lfd. Zwecke und allgem. Umlagen	25.500,00	25.000	30.500,00	-5.500,00		
07	7 Zinsen und sonstige Finanzleistungen						
08	8 Sonst. ordl. Enz. u. sonst. außerord. Enz., die sich nicht aus Inv. tätigk. ergeben	9.979,39	10.050	9.509,73	540,27		
09	9 Summe Einzahlungen aus lfd. Verwaltungstätigkeit (Pos. 1 - 8)	66.289,44	65.050	83.776,35	-18.726,35		
10	10 Personalauszahlungen	-124.058,96	-128.260	-127.291,23	-968,77		
11	11 Versorgungsauszahlungen	-5.986,13	-6.180	-6.145,38	-34,62		
12	12 Auszahlungen für Sach- und Dienstleistungen	-250.369,94	-352.536	-239.584,11	-112.951,89		
13	13 Auszahlungen für Transferleistungen						
14	14 Ausz. f. Zuw. u. Zusch. f. lfd. Zwecke sowie bes. Finanzausgaben	-9.658,00	-10.716	-6.854,00	-3.862,00		
15	15 Ausz. f. Steuern einschl. Ausz. aus ges. Umlageverpflichtungen						
16	16 Zinsen und sonstige Finanzauszahlungen						
17	17 Sonst. ordentl. Ausz. u. sonst. außerord. Ausz., die sich nicht aus Inv. tätigk. erg.	-495,27		-495,27	495,27		
18	18 Summe Auszahlungen aus lfd. Verwaltungstätigkeit (Pos. 10 - 17)	-390.568,30	-497.692	-380.369,99	-117.322,01		
19	19 Finanzmittelübersch./Finanzmittelfehl. aus lfd. Verw. tätigk. (Pos. 9/.Pos.18)	-324.278,86	-432.642	-296.593,64	-136.048,36		
20	20 Enz. a. Invest. Zuw. u. -zuschüsse sowie Invest. Beiträge	6.954,30					
21	21 Enz. a. Abg. v. Gegenst. des Sachanl. Verm. u. d. immat. Anl. Verm.						
22	22 Enz. a. Abg. v. Gegenst. d. Finanz. Anl. Verm.						
23	(davon: Enz. aus der Tilgung von gewährten Krediten)						
24	(davon: Enz. aufgr. v. Finanzmitteln i. Rahmen d. kurzfr. Finanzdisposition)						
25	23 Summe Einzahlungen aus Investitionstätigkeit (Pos. 20 - 22)	6.954,30					
26	24 Auszahlungen für den Erwerb von Grundstücken und Gebäuden						
27	25 Auszahlungen für Baumaßnahmen	-2.022,93					
28	26 Ausz. f. Investitionen in das sonst. Sachanl. Verm. u. imm. Anl. Verm.	-53.490,36	-127.500	-19.144,29	-108.355,71		
29	(davon: Auszahl. f. akt. Invest. Zuw. u. -zuschüsse)						
30	27 Auszahlungen für Investitionen in das Finanzanlagevermögen						
31	(davon: Auszahlung aus der Gewährung von Krediten)						
32	(davon: Ausz. aufgr. v. Finanzmitteln i. Rahmen d. kurzfr. Finanzdisp.)						
33	28 Summe Auszahlungen aus Investitionstätigkeit (Pos. 24 - 27)	-55.513,29	-127.500	-19.144,29	-108.355,71		
34	29 Finanzm. Übersch./Finanzm. Fehlbetr. aus Invest. Tätigk. (Pos. 23-Pos. 28)	-48.558,99	-127.500	-19.144,29	-108.355,71		
35	30 Enz. aus d. Aufn. v. Krediten u. inneren Darl. f. Invest. u. Begebung von Anleihen						
36	(davon: Einzahlungen aus der Aufnahme von Kassenkrediten)						
37	31 Ausz. f. d. Tilgung von Krediten u. inneren Darl. f. Invest. u. Begebung von Anleihen						
38	(davon: Auszahlungen aus der Tilgung von Kassenkrediten)						



2015

**Teilfinanzrechnung Produkt 02.1260.01 Feuerwehr**

Stadt Viernheim

Pos.	Bezeichnung	Ergebnis 2014	Fortg. Ansatz + Reste 2015	Ergebnis 2015	Vergl. Ansatz- Ergebnis 2015		
39	32 Finanzm.Übersch./ Finanzm.Fehlbetr.aus Finanz.Tätigkeit (Pos. 30-Pos.31)						
40	33 Einzahlungen aus fremden Finanzmitteln						
41	34 Auszahlung aus fremden Finanzmitteln						
42	35 Finanzm.Übersch./ Finanzm.Fehlb.haushaltsunwirks.Z ahlungsvorg.(Pos.33-Pos.34)						
43	36 Finanzm.Übersch./ Finanzm.Fehlb.d.Hh.-jahres (Summe Pos.19,29,32 u.35)	-372.837,85	-560.142	-315.737,93	-244.404,07		
44	Finanzmittelbestand Eröffnungsbilanz/Planwert FinBestand Anfang HH.Jahr						
45	37 Finanzmittelbestand am Anfang des Haushaltsjahres	-2.445.638,04	-3.797.106	-2.818.475,89	-978.630,11		
46	38 Finanzmittelbestand am Ende des Haushaltsjahres (Pos. 36+ Pos. 37)	-2.818.475,89	-4.357.248	-3.134.213,82	-1.223.034,18		

## Teilfinanzrechnung Produktbereich 04 Kultur und Wissenschaft

Stadt Viernheim

Pos.	Bezeichnung	Ergebnis 2014	Fortg. Ansatz + Reste 2015	Ergebnis 2015	Vergl. Ansatz- Ergebnis 2015		
01	1 Privatrechtliche Leistungsentgelte						
02	2 Öffentlich-rechtliche Leistungsentgelte	377.757,19	376.100	383.369,14	-7.269,14		
03	3 Kostenersatzleistungen und -erstattungen	9.065,37	21.500	8.376,80	13.123,20		
04	4 Steuern u. steuerähnli. Ertr. einschl. Ertr. a. ges. Uml.						
05	5 Einzahlungen aus Transferleistungen						
06	6 Zuweisungen und Zuschüsse für lfd. Zwecke und allgem. Umlagen	193.001,12	74.596	140.429,88	-65.833,88		
07	7 Zinsen und sonstige Finanzleistungen						
08	8 Sonst. ordl. Enz. u. sonst. außerord. Enz., die sich nicht aus Inv. tätig. ergeben	203.963,97	205.500	179.221,99	26.278,01		
09	9 Summe Einzahlungen aus lfd. Verwaltungstätigkeit (Pos. 1 - 8)	783.787,65	677.696	711.397,81	-33.701,81		
10	10 Personalauszahlungen	-1.498.218,85	-1.639.481	-1.498.915,67	-140.565,33		
11	11 Versorgungsauszahlungen	-86.572,42	-94.930	-87.454,90	-7.475,10		
12	12 Auszahlungen für Sach- und Dienstleistungen	-623.974,14	-584.243	-423.854,95	-160.388,05		
13	13 Auszahlungen für Transferleistungen						
14	14 Ausz. f. Zuw. u. Zusch. f. lfd. Zwecke sowie bes. Finanzausgaben	-48.695,29	-52.154	-28.123,07	-24.030,93		
15	15 Ausz. f. Steuern einschl. Ausz. aus ges. Umlageverpflichtungen						
16	16 Zinsen und sonstige Finanzauszahlungen						
17	17 Sonst. ordentl. Ausz. u. sonst. außerord. Ausz., die sich nicht aus Inv. tätig. erg.	-165,11		-165,11	165,11		
18	18 Summe Auszahlungen aus lfd. Verwaltungstätigkeit (Pos. 10 - 17)	-2.257.625,81	-2.370.808	-2.038.513,70	-332.294,30		
19	19 Finanzmittelübersch./Finanzmittelfehl. aus lfd. Verw. tätig. (Pos. 9/.Pos.18)	-1.473.838,16	-1.693.112	-1.327.115,89	-365.996,11		
20	20 Enz. a. Invest. Zuw. u. -zuschüsse sowie Invest. Beiträge	9.028,25					
21	21 Enz. a. Abg. v. Gegenst. des Sachanl. Verm. u. d. immat. Anl. Verm.						
22	22 Enz. a. Abg. v. Gegenst. d. Finanz. Anl. Verm.						
23	(davon: Enz. aus der Tilgung von gewährten Krediten)						
24	(davon: Enz. aufgr. v. Finanzmitteln i. Rahmen d. kurzfr. Finanzdisposition)						
25	23 Summe Einzahlungen aus Investitionstätigkeit (Pos. 20 - 22)	9.028,25					
26	24 Auszahlungen für den Erwerb von Grundstücken und Gebäuden						
27	25 Auszahlungen für Baumaßnahmen	-7.233,10	-5.000	-4.604,46	-395,54		
28	26 Ausz. f. Investitionen in das sonst. Sachanl. Verm. u. imm. Anl. Verm.	-21.174,39	-32.980	-19.466,30	-13.513,70		
29	(davon: Auszahl. f. akt. Invest. Zuw. u. -zuschüsse)						
30	27 Auszahlungen für Investitionen in das Finanzanlagevermögen						
31	(davon: Auszahlung aus der Gewährung von Krediten)						
32	(davon: Ausz. aufgr. v. Finanzmitteln i. Rahmen d. kurzfr. Finanzdisp.)						
33	28 Summe Auszahlungen aus Investitionstätigkeit (Pos. 24 - 27)	-28.407,49	-37.980	-24.070,76	-13.909,24		
34	29 Finanzm. Übersch./Finanzm. Fehlbetr. aus Invest. Tätig. (Pos. 23-Pos. 28)	-19.379,24	-37.980	-24.070,76	-13.909,24		
35	30 Enz. aus d. Aufn. v. Krediten u. inneren Darl. f. Invest. u. Begebung von Anleihen						
36	(davon: Einzahlungen aus der Aufnahme von Kassenkrediten)						
37	31 Ausz. f. d. Tilgung von Krediten u. inneren Darl. f. Invest. u. Begebung von Anleihen						
38	(davon: Auszahlungen aus der Tilgung von Kassenkrediten)						

2015

Teilfinanzrechnung Produktbereich 04 Kultur und Wissenschaft							
Stadt Viernheim							
Pos.	Bezeichnung	Ergebnis 2014	Fortg. Ansatz + Reste 2015	Ergebnis 2015	Vergl. Ansatz- Ergebnis 2015		
39	32 Finanzm.Übersch./ Finanzm.Fehlbetr.aus Finanz.Tätigkeit (Pos. 30-Pos.31)						
40	33 Einzahlungen aus fremden Finanzmitteln	415,00		550,00	-550,00		
41	34 Auszahlung aus fremden Finanzmitteln						
42	35 Finanzm.Übersch./ Finanzm.Fehlb.haushaltsunwirks.Z ahlungsvorg.(Pos.33-Pos.34)	415,00		550,00	-550,00		
43	36 Finanzm.Übersch./ Finanzm.Fehlb.d.Hh.-jahres (Summe Pos.19,29,32 u.35)	-1.492.802,40	-1.731.092	-1.350.636,65	-380.455,35		
44	Finanzmittelbestand Eröffnungsbilanz/Planwert FinBestand Anfang HH.Jahr						
45	37 Finanzmittelbestand am Anfang des Haushaltsjahres	-8.352.400,41	-10.210.152	-9.845.202,81	-364.949,19		
46	38 Finanzmittelbestand am Ende des Haushaltsjahres (Pos. 36+ Pos. 37)	-9.845.202,81	-11.941.244	-11.195.839,46	-745.404,54		

## Teilfinanzrechnung Produkt 04.2510.01 Stadtarchiv

Stadt Viernheim

Pos.	Bezeichnung	Ergebnis 2014	Fortg. Ansatz + Reste 2015	Ergebnis 2015	Vergl. Ansatz- Ergebnis 2015		
01	1 Privatrechtliche Leistungsentgelte						
02	2 Öffentlich-rechtliche Leistungsentgelte		100		100,00		
03	3 Kostenersatzleistungen und -erstattungen						
04	4 Steuern u.steuerähnli.Ertr.einschl.Ertr.a.ges.Uml.						
05	5 Einzahlungen aus Transferleistungen						
06	6 Zuweisungen und Zuschüsse für lfd. Zwecke und allgem. Umlagen						
07	7 Zinsen und sonstige Finanzleistungen						
08	8 Sonst.ordl.Enz.u.sonst.außerord.Enz.,die sich nicht aus Inv.tätig.ergeben						
09	9 Summe Einzahlungen aus lfd. Verwaltungstätigkeit (Pos. 1 - 8)		100		100,00		
10	10 Personalauszahlungen	-87.244,06	-116.380	-101.324,16	-15.055,84		
11	11 Versorgungsauszahlungen	-5.939,16	-8.200	-6.902,23	-1.297,77		
12	12 Auszahlungen für Sach- und Dienstleistungen	-9.508,47	-33.131	-10.796,44	-22.334,56		
13	13 Auszahlungen für Transferleistungen						
14	14 Ausz.f.Zuw.u.Zusch.f.lfd.Zwecke sowie bes. Finanzausgaben						
15	15 Ausz.f.Steuern einschl.Ausz.aus ges. Umlageverpflichtungen						
16	16 Zinsen und sonstige Finanzauszahlungen						
17	17 Sonst.ordentl.Ausz.u.sonst.außerord.Ausz.,die sich nicht aus Inv.tätig.erg.						
18	18 Summe Auszahlungen aus lfd. Verwaltungstätigkeit (Pos. 10 - 17)	-102.691,69	-157.711	-119.022,83	-38.688,17		
19	19 Finanzmittelübersch./Finanzmittelfehl.b.aus lfd.Verw.tätigk. (Pos.9./Pos.18)	-102.691,69	-157.611	-119.022,83	-38.588,17		
20	20 Enz.a.Invest.Zuw. u. -zuschüsse sowie Invest.Beiträge						
21	21 Enz.a.Abg.v.Gegenst.des Sachanl.Verm.u.d.immat.Anl.Verm.						
22	22 Enz.a.Abg.v.Gegenst.d.Finanz.Anl.Verm.						
23	(davon: Enz. aus der Tilgung von gewährten Krediten)						
24	(davon: Enz. aufgr.v.Finanzmittelanl.i.Rahmen d.kurzfr.Finanzdisposition)						
25	23 Summe Einzahlungen aus Investitionstätigkeit (Pos. 20 - 22)						
26	24 Auszahlungen für den Erwerb von Grundstücken und Gebäuden						
27	25 Auszahlungen für Baumaßnahmen						
28	26 Ausz.f.Investitionen in das sonst.Sachanl.Verm.u.imm.Anl.Verm.	-5.528,99	-1.000	-1.620,68	620,68		
29	(davon: Auszahl.f.akt.Invest.Zuw .u. -zuschüsse)						
30	27 Auszahlungen für Investitionen in das Finanzanlagevermögen						
31	(davon: Auszahlung aus der Gewährung von Krediten)						
32	(davon: Ausz.aufgr.v.Finanzmittelanl.i.Rahmen d.kurzfr.Finanzdisp.)						
33	28 Summe Auszahlungen aus Investitionstätigkeit (Pos. 24 - 27)	-5.528,99	-1.000	-1.620,68	620,68		
34	29 Finanzm.Übersch./Finanzm.Fehlbetr. aus Invest.Tätigk.(Pos. 23-Pos. 28)	-5.528,99	-1.000	-1.620,68	620,68		
35	30 Enz.aus d.Aufn.v.Krediten u.inneren Darl.f.Invest.u.Begebung von Anleihen						
36	(davon: Einzahlungen aus der Aufnahme von Kassenkrediten)						
37	31 Ausz.f.d.Tilgung von Krediten u.inneren Darl.f.Invest.u.Begebung von Anleihen						
38	(davon: Auszahlungen aus der Tilgung von Kassenkrediten)						

2015

**Teilfinanzrechnung Produkt 04.2510.01 Stadtarchiv**

Stadt Viernheim

Pos.	Bezeichnung	Ergebnis 2014	Fortg. Ansatz + Reste 2015	Ergebnis 2015	Vergl. Ansatz- Ergebnis 2015		
39	32 Finanzm.Übersch./ Finanzm.Fehlbetr.aus Finanz.Tätigkeit (Pos. 30-Pos.31)						
40	33 Einzahlungen aus fremden Finanzmitteln	415,00		550,00	-550,00		
41	34 Auszahlung aus fremden Finanzmitteln						
42	35 Finanzm.Übersch./ Finanzm.Fehlb.haushaltsunwirks.Z ahlungsvorg.(Pos.33-Pos.34)	415,00		550,00	-550,00		
43	36 Finanzm.Übersch./ Finanzm.Fehlb.d.Hh.-jahres (Summe Pos.19,29,32 u.35)	-107.805,68	-158.611	-120.093,51	-38.517,49		
44	Finanzmittelbestand Eröffnungsbilanz/Planwert FinBestand Anfang HH.Jahr						
45	37 Finanzmittelbestand am Anfang des Haushaltsjahres	-445.398,42	-658.309	-553.204,10	-105.104,90		
46	38 Finanzmittelbestand am Ende des Haushaltsjahres (Pos. 36+ Pos. 37)	-553.204,10	-816.920	-673.297,61	-143.622,39		

## Teilfinanzrechnung Produkt 04.2520.01 Museum

Stadt Viernheim

Pos.	Bezeichnung	Ergebnis 2014	Fortg. Ansatz + Reste 2015	Ergebnis 2015	Vergl. Ansatz- Ergebnis 2015		
01	1 Privatrechtliche Leistungsentgelte						
02	2 Öffentlich-rechtliche Leistungsentgelte						
03	3 Kostenersatzleistungen und -erstattungen						
04	4 Steuern u. steuerähnli. Ertr. einschl. Ertr. a. ges. Uml.						
05	5 Einzahlungen aus Transferleistungen						
06	6 Zuweisungen und Zuschüsse für lfd. Zwecke und allgem. Umlagen	31.008,07	17.000	27.068,47	-10.068,47		
07	7 Zinsen und sonstige Finanzleistungen						
08	8 Sonst. ordl. Enz. u. sonst. außerord. Enz., die sich nicht aus Inv. tätigk. ergeben	24.752,30	17.450	21.682,11	-4.232,11		
09	9 Summe Einzahlungen aus lfd. Verwaltungstätigkeit (Pos. 1 - 8)	55.760,37	34.450	48.750,58	-14.300,58		
10	10 Personalauszahlungen	-137.042,77	-136.060	-128.729,18	-7.330,82		
11	11 Versorgungsauszahlungen	-7.960,02	-8.490	-8.230,16	-259,84		
12	12 Auszahlungen für Sach- und Dienstleistungen	-112.834,25	-93.557	-93.836,62	279,62		
13	13 Auszahlungen für Transferleistungen						
14	14 Ausz. f. Zuw. u. Zusch. f. lfd. Zwecke sowie bes. Finanzausgaben	-154,00	-154	-154,00			
15	15 Ausz. f. Steuern einschl. Ausz. aus ges. Umlageverpflichtungen						
16	16 Zinsen und sonstige Finanzauszahlungen						
17	17 Sonst. ordentl. Ausz. u. sonst. außerord. Ausz., die sich nicht aus Inv. tätigk. erg.	-165,11		-165,11	165,11		
18	18 Summe Auszahlungen aus lfd. Verwaltungstätigkeit (Pos. 10 - 17)	-258.156,15	-238.261	-231.115,07	-7.145,93		
19	19 Finanzmittelübersch./Finanzmittelfehl. aus lfd. Verw. tätigk. (Pos. 9/.Pos.18)	-202.395,78	-203.811	-182.364,49	-21.446,51		
20	20 Enz. a. Invest. Zuw. u. -zuschüsse sowie Invest. Beiträge						
21	21 Enz. a. Abg. v. Gegenst. des Sachanl. Verm. u. d. immat. Anl. Verm.						
22	22 Enz. a. Abg. v. Gegenst. d. Finanz. Anl. Verm.						
23	(davon: Enz. aus der Tilgung von gewährten Krediten)						
24	(davon: Enz. aufgr. v. Finanzmitteln an i. Rahmen d. kurzfr. Finanzdisposition)						
25	23 Summe Einzahlungen aus Investitionstätigkeit (Pos. 20 - 22)						
26	24 Auszahlungen für den Erwerb von Grundstücken und Gebäuden						
27	25 Auszahlungen für Baumaßnahmen	-1.992,88					
28	26 Ausz. f. Investitionen in das sonst. Sachanl. Verm. u. imm. Anl. Verm.	-1.995,58	-2.030	-1.255,54	-774,46		
29	(davon: Auszahl. f. akt. Invest. Zuw. u. -zuschüsse)						
30	27 Auszahlungen für Investitionen in das Finanzanlagevermögen						
31	(davon: Auszahlung aus der Gewährung von Krediten)						
32	(davon: Ausz. aufgr. v. Finanzmitteln an i. Rahmen d. kurzfr. Finanzdisp.)						
33	28 Summe Auszahlungen aus Investitionstätigkeit (Pos. 24 - 27)	-3.988,46	-2.030	-1.255,54	-774,46		
34	29 Finanzm. Übersch./Finanzm. Fehlbetr. aus Invest. Tätigk. (Pos. 23-Pos. 28)	-3.988,46	-2.030	-1.255,54	-774,46		
35	30 Enz. aus d. Aufn. v. Krediten u. inneren Darl. f. Invest. u. Begebung von Anleihen						
36	(davon: Einzahlungen aus der Aufnahme von Kassenkrediten)						
37	31 Ausz. f. d. Tilgung von Krediten u. inneren Darl. f. Invest. u. Begebung von Anleihen						
38	(davon: Auszahlungen aus der Tilgung von Kassenkrediten)						

**Teilfinanzrechnung Produkt 04.2520.01 Museum**

Stadt Viernheim

Pos.	Bezeichnung	Ergebnis 2014	Fortg. Ansatz + Reste 2015	Ergebnis 2015	Vergl. Ansatz- Ergebnis 2015		
39	32 Finanzm.Übersch./ Finanzm.Fehlbetr.aus Finanz.Tätigkeit (Pos. 30-Pos.31)						
40	33 Einzahlungen aus fremden Finanzmitteln						
41	34 Auszahlung aus fremden Finanzmitteln						
42	35 Finanzm.Übersch./ Finanzm.Fehlb.haushaltsunwirks.Z ahlungsvorg.(Pos.33-Pos.34)						
43	36 Finanzm.Übersch./ Finanzm.Fehlb.d.Hh.-jahres (Summe Pos.19,29,32 u.35)	-206.384,24	-205.841	-183.620,03	-22.220,97		
44	Finanzmittelbestand Eröffnungsbilanz/Planwert FinBestand Anfang HH.Jahr						
45	37 Finanzmittelbestand am Anfang des Haushaltsjahres	-1.729.840,01	-1.330.238	-1.936.224,25	605.986,25		
46	38 Finanzmittelbestand am Ende des Haushaltsjahres (Pos. 36+ Pos. 37)	-1.936.224,25	-1.536.079	-2.119.844,28	583.765,28		

## Teilfinanzrechnung Produkt 04.2630.01 Musikschule

Stadt Viernheim

Pos.	Bezeichnung	Ergebnis 2014	Fortg. Ansatz + Reste 2015	Ergebnis 2015	Vergl. Ansatz- Ergebnis 2015		
01	1 Privatrechtliche Leistungsentgelte						
02	2 Öffentlich-rechtliche Leistungsentgelte	377.757,19	376.000	383.369,14	-7.369,14		
03	3 Kostenersatzleistungen und -erstattungen	8.299,05	6.500	5.399,60	1.100,40		
04	4 Steuern u. steuerähnli. Ertr. einschl. Ertr. a. ges. Uml.						
05	5 Einzahlungen aus Transferleistungen						
06	6 Zuweisungen und Zuschüsse für lfd. Zwecke und allgem. Umlagen	48.680,45	30.452	51.529,78	-21.077,78		
07	7 Zinsen und sonstige Finanzleistungen						
08	8 Sonst. ordl. Enz. u. sonst. außerord. Enz., die sich nicht aus Inv. tätigk. ergeben	15.692,78	12.150	15.036,58	-2.886,58		
09	9 Summe Einzahlungen aus lfd. Verwaltungstätigkeit (Pos. 1 - 8)	450.429,47	425.102	455.335,10	-30.233,10		
10	10 Personalauszahlungen	-739.330,45	-810.426	-736.498,49	-73.927,51		
11	11 Versorgungsauszahlungen	-40.374,10	-44.180	-39.876,41	-4.303,59		
12	12 Auszahlungen für Sach- und Dienstleistungen	-60.244,94	-79.775	-30.516,42	-49.258,58		
13	13 Auszahlungen für Transferleistungen						
14	14 Ausz. f. Zuw. u. Zusch. f. lfd. Zwecke sowie bes. Finanzausgaben	-25.403,00	-26.000	-13.375,78	-12.624,22		
15	15 Ausz. f. Steuern einschl. Ausz. aus ges. Umlageverpflichtungen						
16	16 Zinsen und sonstige Finanzauszahlungen						
17	17 Sonst. ordentl. Ausz. u. sonst. außerord. Ausz., die sich nicht aus Inv. tätigk. erg.						
18	18 Summe Auszahlungen aus lfd. Verwaltungstätigkeit (Pos. 10 - 17)	-865.352,49	-960.381	-820.267,10	-140.113,90		
19	19 Finanzmittelübersch./Finanzmittelfehl. aus lfd. Verw. tätigk. (Pos. 9/.Pos.18)	-414.923,02	-535.279	-364.932,00	-170.347,00		
20	20 Enz. a. Invest. Zuw. u. -zuschüsse sowie Invest. Beiträge	9.028,25					
21	21 Enz. a. Abg. v. Gegenst. des Sachanl. Verm. u. d. immat. Anl. Verm.						
22	22 Enz. a. Abg. v. Gegenst. d. Finanz. Anl. Verm.						
23	(davon: Enz. aus der Tilgung von gewährten Krediten)						
24	(davon: Enz. aufgr. v. Finanzmitteln an i. Rahmen d. kurzfr. Finanzdisposition)						
25	23 Summe Einzahlungen aus Investitionstätigkeit (Pos. 20 - 22)	9.028,25					
26	24 Auszahlungen für den Erwerb von Grundstücken und Gebäuden						
27	25 Auszahlungen für Baumaßnahmen						
28	26 Ausz. f. Investitionen in das sonst. Sachanl. Verm. u. imm. Anl. Verm.	-9.764,18	-11.700	-7.925,00	-3.775,00		
29	(davon: Auszahl. f. akt. Invest. Zuw. u. -zuschüsse)						
30	27 Auszahlungen für Investitionen in das Finanzanlagevermögen						
31	(davon: Auszahlung aus der Gewährung von Krediten)						
32	(davon: Ausz. aufgr. v. Finanzmitteln an i. Rahmen d. kurzfr. Finanzdisp.)						
33	28 Summe Auszahlungen aus Investitionstätigkeit (Pos. 24 - 27)	-9.764,18	-11.700	-7.925,00	-3.775,00		
34	29 Finanzm. Übersch./Finanzm. Fehlbetr. aus Invest. Tätigk. (Pos. 23-Pos. 28)	-735,93	-11.700	-7.925,00	-3.775,00		
35	30 Enz. aus d. Aufn. v. Krediten u. inneren Darl. f. Invest. u. Begebung von Anleihen						
36	(davon: Einzahlungen aus der Aufnahme von Kassenkrediten)						
37	31 Ausz. f. d. Tilgung von Krediten u. inneren Darl. f. Invest. u. Begebung von Anleihen						
38	(davon: Auszahlungen aus der Tilgung von Kassenkrediten)						



2015

**Teilfinanzrechnung Produkt 04.2630.01 Musikschule**

Stadt Viernheim

Pos.	Bezeichnung	Ergebnis 2014	Fortg. Ansatz + Reste 2015	Ergebnis 2015	Vergl. Ansatz- Ergebnis 2015		
39	32 Finanzm.Übersch./ Finanzm.Fehlbetr.aus Finanz.Tätigkeit (Pos. 30-Pos.31)						
40	33 Einzahlungen aus fremden Finanzmitteln						
41	34 Auszahlung aus fremden Finanzmitteln						
42	35 Finanzm.Übersch./ Finanzm.Fehlb.haushaltsunwirks.Z ahlungsvorg.(Pos.33-Pos.34)						
43	36 Finanzm.Übersch./ Finanzm.Fehlb.d.Hh.-jahres (Summe Pos.19,29,32 u.35)	-415.658,95	-546.979	-372.857,00	-174.122,00		
44	Finanzmittelbestand Eröffnungsbilanz/Planwert FinBestand Anfang HH.Jahr						
45	37 Finanzmittelbestand am Anfang des Haushaltsjahres	-2.316.565,13	-2.905.641	-2.732.224,08	-173.416,92		
46	38 Finanzmittelbestand am Ende des Haushaltsjahres (Pos. 36+ Pos. 37)	-2.732.224,08	-3.452.620	-3.105.081,08	-347.538,92		

## Teilfinanzrechnung Produkt 04.2710.01 VHS

Stadt Viernheim

Pos.	Bezeichnung	Ergebnis 2014	Fortg. Ansatz + Reste 2015	Ergebnis 2015	Vergl. Ansatz- Ergebnis 2015		
01	1 Privatrechtliche Leistungsentgelte						
02	2 Öffentlich-rechtliche Leistungsentgelte						
03	3 Kostenersatzleistungen und -erstattungen		15.000	1.839,00	13.161,00		
04	4 Steuern u. steuerähnli. Ertr. einschl. Ertr. a. ges. Uml.						
05	5 Einzahlungen aus Transferleistungen						
06	6 Zuweisungen und Zuschüsse für lfd. Zwecke und allgem. Umlagen	41.824,60	20.700	20.948,63	-248,63		
07	7 Zinsen und sonstige Finanzleistungen						
08	8 Sonst. ordl. Enz. u. sonst. außerord. Enz., die sich nicht aus Inv. tätigk. ergeben	116.387,47	163.550	119.356,12	44.193,88		
09	9 Summe Einzahlungen aus lfd. Verwaltungstätigkeit (Pos. 1 - 8)	158.212,07	199.250	142.143,75	57.106,25		
10	10 Personalauszahlungen	-233.869,03	-264.805	-228.095,73	-36.709,27		
11	11 Versorgungsauszahlungen	-11.898,69	-12.470	-11.889,60	-580,40		
12	12 Auszahlungen für Sach- und Dienstleistungen	-99.815,31	-119.880	-72.682,10	-47.197,90		
13	13 Auszahlungen für Transferleistungen						
14	14 Ausz. f. Zuw. u. Zusch. f. lfd. Zwecke sowie bes. Finanzausgaben						
15	15 Ausz. f. Steuern einschl. Ausz. aus ges. Umlageverpflichtungen						
16	16 Zinsen und sonstige Finanzauszahlungen						
17	17 Sonst. ordentl. Ausz. u. sonst. außerord. Ausz., die sich nicht aus Inv. tätigk. erg.						
18	18 Summe Auszahlungen aus lfd. Verwaltungstätigkeit (Pos. 10 - 17)	-345.583,03	-397.155	-312.667,43	-84.487,57		
19	19 Finanzmittelübersch./Finanzmittelfehl. aus lfd. Verw. tätigk. (Pos. 9/.Pos.18)	-187.370,96	-197.905	-170.523,68	-27.381,32		
20	20 Enz. a. Invest. Zuw. u. -zuschüsse sowie Invest. Beiträge						
21	21 Enz. a. Abg. v. Gegenst. des Sachanl. Verm. u. d. immat. Anl. Verm.						
22	22 Enz. a. Abg. v. Gegenst. d. Finanz. Anl. Verm.						
23	(davon: Enz. aus der Tilgung von gewährten Krediten)						
24	(davon: Enz. aufgr. v. Finanzmitteln an i. Rahmen d. kurzfr. Finanzdisposition)						
25	23 Summe Einzahlungen aus Investitionstätigkeit (Pos. 20 - 22)						
26	24 Auszahlungen für den Erwerb von Grundstücken und Gebäuden						
27	25 Auszahlungen für Baumaßnahmen						
28	26 Ausz. f. Investitionen in das sonst. Sachanl. Verm. u. imm. Anl. Verm.		-8.000	-1.470,39	-6.529,61		
29	(davon: Auszahl. f. akt. Invest. Zuw. u. -zuschüsse)						
30	27 Auszahlungen für Investitionen in das Finanzanlagevermögen						
31	(davon: Auszahlung aus der Gewährung von Krediten)						
32	(davon: Ausz. aufgr. v. Finanzmitteln an i. Rahmen d. kurzfr. Finanzdisp.)						
33	28 Summe Auszahlungen aus Investitionstätigkeit (Pos. 24 - 27)		-8.000	-1.470,39	-6.529,61		
34	29 Finanzm. Übersch./Finanzm. Fehlbetr. aus Invest. Tätigk. (Pos. 23-Pos. 28)		-8.000	-1.470,39	-6.529,61		
35	30 Enz. aus d. Aufn. v. Krediten u. inneren Darl. f. Invest. u. Begebung von Anleihen						
36	(davon: Einzahlungen aus der Aufnahme von Kassenkrediten)						
37	31 Ausz. f. d. Tilgung von Krediten u. inneren Darl. f. Invest. u. Begebung von Anleihen						
38	(davon: Auszahlungen aus der Tilgung von Kassenkrediten)						

**Teilfinanzrechnung Produkt 04.2710.01 VHS**

Stadt Viernheim

Pos.	Bezeichnung	Ergebnis 2014	Fortg. Ansatz + Reste 2015	Ergebnis 2015	Vergl. Ansatz- Ergebnis 2015		
39	32 Finanzm.Übersch./ Finanzm.Fehlbetr.aus Finanz.Tätigkeit (Pos. 30-Pos.31)						
40	33 Einzahlungen aus fremden Finanzmitteln						
41	34 Auszahlung aus fremden Finanzmitteln						
42	35 Finanzm.Übersch./ Finanzm.Fehlb.haushaltsunwirks.Z ahlungsvorg.(Pos.33-Pos.34)						
43	36 Finanzm.Übersch./ Finanzm.Fehlb.d.Hh.-jahres (Summe Pos.19,29,32 u.35)	-187.370,96	-205.905	-171.994,07	-33.910,93		
44	Finanzmittelbestand Eröffnungsbilanz/Planwert FinBestand Anfang HH.Jahr						
45	37 Finanzmittelbestand am Anfang des Haushaltsjahres	-1.229.823,01	-1.503.961	-1.417.193,97	-86.767,03		
46	38 Finanzmittelbestand am Ende des Haushaltsjahres (Pos. 36+ Pos. 37)	-1.417.193,97	-1.709.866	-1.589.188,04	-120.677,96		

## Teilfinanzrechnung Produkt 04.2720.01 Stadtbücherei

Stadt Viernheim

Pos.	Bezeichnung	Ergebnis 2014	Fortg. Ansatz + Reste 2015	Ergebnis 2015	Vergl. Ansatz- Ergebnis 2015		
01	1 Privatrechtliche Leistungsentgelte						
02	2 Öffentlich-rechtliche Leistungsentgelte						
03	3 Kostenersatzleistungen und -erstattungen						
04	4 Steuern u.steuerähnl.Ertr.einschl.Ertr.a.ges.Uml.						
05	5 Einzahlungen aus Transferleistungen						
06	6 Zuweisungen und Zuschüsse für lfd. Zwecke und allgem. Umlagen	18.938,00	6.444	24.444,00	-18.000,00		
07	7 Zinsen und sonstige Finanzleistungen						
08	8 Sonst.ordl.Enz.u.sonst.außerord.Enz.,die sich nicht aus Inv.tätigk.ergeben	9.159,42	11.450	10.704,68	745,32		
09	9 Summe Einzahlungen aus lfd. Verwaltungstätigkeit (Pos. 1 - 8)	28.097,42	17.894	35.148,68	-17.254,68		
10	10 Personalauszahlungen	-284.290,43	-294.995	-287.471,77	-7.523,23		
11	11 Versorgungsauszahlungen	-19.582,35	-20.730	-19.702,53	-1.027,47		
12	12 Auszahlungen für Sach- und Dienstleistungen	-157.961,05	-190.325	-137.837,49	-52.487,51		
13	13 Auszahlungen für Transferleistungen						
14	14 Ausz.f.Zuw.u.Zusch.f.lfd.Zwecke sowie bes. Finanzausgaben						
15	15 Ausz.f.Steuern einschl.Ausz.aus ges. Umlageverpflichtungen						
16	16 Zinsen und sonstige Finanzauszahlungen						
17	17 Sonst.ordentl.Ausz.u.sonst.außerord.Ausz.,die sich nicht aus Inv.tätigk.erg.						
18	18 Summe Auszahlungen aus lfd. Verwaltungstätigkeit (Pos. 10 - 17)	-461.833,83	-506.050	-445.011,79	-61.038,21		
19	19 Finanzmittelübersch./Finanzmittelfehl.b.aus lfd.Verw.tätigk. (Pos.9./Pos.18)	-433.736,41	-488.156	-409.863,11	-78.292,89		
20	20 Enz.a.Invest.Zuw. u. -zuschüsse sowie Invest.Beiträge						
21	21 Enz.a.Abg.v.Gegenst.des Sachanl.Verm.u.d.immat.Anl.Verm.						
22	22 Enz.a.Abg.v.Gegenst.d.Finanz.Anl.Verm.						
23	(davon: Enz. aus der Tilgung von gewährten Krediten)						
24	(davon: Enz. aufgr.v.Finanzmittelanl.i.Rahmen d.kurzfr.Finanzdisposition)						
25	23 Summe Einzahlungen aus Investitionstätigkeit (Pos. 20 - 22)						
26	24 Auszahlungen für den Erwerb von Grundstücken und Gebäuden						
27	25 Auszahlungen für Baumaßnahmen						
28	26 Ausz.f.Investitionen in das sonst.Sachanl.Verm.u.imm.Anl.Verm.	-714,00	-9.000	-7.194,69	-1.805,31		
29	(davon: Auszahl.f.akt.Invest.Zuw .u. -zuschüsse)						
30	27 Auszahlungen für Investitionen in das Finanzanlagevermögen						
31	(davon: Auszahlung aus der Gewährung von Krediten)						
32	(davon: Ausz.aufgr.v.Finanzmittelanl.i.Rahmen d.kurzfr.Finanzdisp.)						
33	28 Summe Auszahlungen aus Investitionstätigkeit (Pos. 24 - 27)	-714,00	-9.000	-7.194,69	-1.805,31		
34	29 Finanzm.Übersch./Finanzm.Fehlbetr. aus Invest.Tätigk.(Pos. 23-Pos. 28)	-714,00	-9.000	-7.194,69	-1.805,31		
35	30 Enz.aus d.Aufn.v.Krediten u.inneren Darl.f.Invest.u.Begebung von Anleihen						
36	(davon: Einzahlungen aus der Aufnahme von Kassenkrediten)						
37	31 Ausz.f.d.Tilgung von Krediten u.inneren Darl.f.Invest.u.Begebung von Anleihen						
38	(davon: Auszahlungen aus der Tilgung von Kassenkrediten)						

**Teilfinanzrechnung Produkt 04.2720.01 Stadtbücherei**

Stadt Viernheim

Pos.	Bezeichnung	Ergebnis 2014	Fortg. Ansatz + Reste 2015	Ergebnis 2015	Vergl. Ansatz- Ergebnis 2015		
39	32 Finanzm.Übersch./ Finanzm.Fehlbetr.aus Finanz.Tätigkeit (Pos. 30-Pos.31)						
40	33 Einzahlungen aus fremden Finanzmitteln						
41	34 Auszahlung aus fremden Finanzmitteln						
42	35 Finanzm.Übersch./ Finanzm.Fehlb.haushaltsunwirks.Z ahlungsvorg.(Pos.33-Pos.34)						
43	36 Finanzm.Übersch./ Finanzm.Fehlb.d.Hh.-jahres (Summe Pos.19,29,32 u.35)	-434.450,41	-497.156	-417.057,80	-80.098,20		
44	Finanzmittelbestand Eröffnungsbilanz/Planwert FinBestand Anfang HH.Jahr						
45	37 Finanzmittelbestand am Anfang des Haushaltsjahres	-2.067.926,91	-2.997.025	-2.502.377,32	-494.647,68		
46	38 Finanzmittelbestand am Ende des Haushaltsjahres (Pos. 36+ Pos. 37)	-2.502.377,32	-3.494.181	-2.919.435,12	-574.745,88		

## Teilfinanzrechnung Produkt 04.2810.01 Kulturscheune

Stadt Viernheim

Pos.	Bezeichnung	Ergebnis 2014	Fortg. Ansatz + Reste 2015	Ergebnis 2015	Vergl. Ansatz- Ergebnis 2015		
01	1 Privatrechtliche Leistungsentgelte						
02	2 Öffentlich-rechtliche Leistungsentgelte						
03	3 Kostenersatzleistungen und -erstattungen						
04	4 Steuern u.steuerähnl.Ertr.einschl.Ertr.a.ges.Uml.						
05	5 Einzahlungen aus Transferleistungen						
06	6 Zuweisungen und Zuschüsse für lfd. Zwecke und allgem. Umlagen						
07	7 Zinsen und sonstige Finanzleistungen						
08	8 Sonst.ordl.Enz.u.sonst.außerord.Enz.,die sich nicht aus Inv.tätigk.ergeben	900,00	900	1.204,00	-304,00		
09	9 Summe Einzahlungen aus lfd. Verwaltungstätigkeit (Pos. 1 - 8)	900,00	900	1.204,00	-304,00		
10	10 Personalauszahlungen	-11.642,11	-12.015	-11.996,34	-18,66		
11	11 Versorgungsauszahlungen	-818,10	-860	-853,97	-6,03		
12	12 Auszahlungen für Sach- und Dienstleistungen	-4.847,29	-6.400	-5.966,92	-433,08		
13	13 Auszahlungen für Transferleistungen						
14	14 Ausz.f.Zuw.u.Zusch.f.lfd.Zwecke sowie bes. Finanzausgaben						
15	15 Ausz.f.Steuern einschl.Ausz.aus ges. Umlageverpflichtungen						
16	16 Zinsen und sonstige Finanzauszahlungen						
17	17 Sonst.ordentl.Ausz.u.sonst.außerord.Ausz.,die sich nicht aus Inv.tätigk.erg.						
18	18 Summe Auszahlungen aus lfd. Verwaltungstätigkeit (Pos. 10 - 17)	-17.307,50	-19.275	-18.817,23	-457,77		
19	19 Finanzmittelübersch./Finanzmittelfehl.b.aus lfd.Verw.tätigk. (Pos.9/.Pos.18)	-16.407,50	-18.375	-17.613,23	-761,77		
20	20 Enz.a.Invest.Zuw. u. -zuschüsse sowie Invest.Beiträge						
21	21 Enz.a.Abg.v.Gegenst.des Sachanl.Verm.u.d.immat.Anl.Verm.						
22	22 Enz.a.Abg.v.Gegenst.d.Finanz.Anl.Verm.						
23	(davon: Enz. aus der Tilgung von gewährten Krediten)						
24	(davon: Enz. aufgr.v.Finanzmittelanl.i.Rahmen d.kurzfr.Finanzdisposition)						
25	23 Summe Einzahlungen aus Investitionstätigkeit (Pos. 20 - 22)						
26	24 Auszahlungen für den Erwerb von Grundstücken und Gebäuden						
27	25 Auszahlungen für Baumaßnahmen						
28	26 Ausz.f.Investitionen in das sonst.Sachanl.Verm.u.imm.Anl.Verm.	-952,00	-1.000		-1.000,00		
29	(davon: Auszahl.f.akt.Invest.Zuw .u. -zuschüsse)						
30	27 Auszahlungen für Investitionen in das Finanzanlagevermögen						
31	(davon: Auszahlung aus der Gewährung von Krediten)						
32	(davon: Ausz.aufgr.v.Finanzmittelanl.i.Rahmen d.kurzfr.Finanzdisp.)						
33	28 Summe Auszahlungen aus Investitionstätigkeit (Pos. 24 - 27)	-952,00	-1.000		-1.000,00		
34	29 Finanzm.Übersch./Finanzm.Fehlbetr. aus Invest.Tätigk.(Pos. 23-Pos. 28)	-952,00	-1.000		-1.000,00		
35	30 Enz.aus d.Aufn.v.Krediten u.inneren Darl.f.Invest.u.Begebung von Anleihen						
36	(davon: Einzahlungen aus der Aufnahme von Kassenkrediten)						
37	31 Ausz.f.d.Tilgung von Krediten u.inneren Darl.f.Invest.u.Begebung von Anleihen						
38	(davon: Auszahlungen aus der Tilgung von Kassenkrediten)						

2015

**Teilfinanzrechnung Produkt 04.2810.01 Kulturscheune**

Stadt Viernheim

Pos.	Bezeichnung	Ergebnis 2014	Fortg. Ansatz + Reste 2015	Ergebnis 2015	Vergl. Ansatz- Ergebnis 2015		
39	32 Finanzm.Übersch./ Finanzm.Fehlbetr.aus Finanz.Tätigkeit (Pos. 30-Pos.31)						
40	33 Einzahlungen aus fremden Finanzmitteln						
41	34 Auszahlung aus fremden Finanzmitteln						
42	35 Finanzm.Übersch./ Finanzm.Fehlb.haushaltsunwirks.Z ahlungsvorg.(Pos.33-Pos.34)						
43	36 Finanzm.Übersch./ Finanzm.Fehlb.d.Hh.-jahres (Summe Pos.19,29,32 u.35)	-17.359,50	-19.375	-17.613,23	-1.761,77		
44	Finanzmittelbestand Eröffnungsbilanz/Planwert FinBestand Anfang HH.Jahr						
45	37 Finanzmittelbestand am Anfang des Haushaltsjahres	-43.091,07	-109.795	-60.450,57	-49.344,43		
46	38 Finanzmittelbestand am Ende des Haushaltsjahres (Pos. 36+ Pos. 37)	-60.450,57	-129.170	-78.063,80	-51.106,20		

**Teilfinanzrechnung Produkt 04.2810.02 Heimatpflege, Veranstalt. u. Städtepartnerschaften**

Stadt Viernheim

Pos.	Bezeichnung	Ergebnis 2014	Fortg. Ansatz + Reste 2015	Ergebnis 2015	Vergl. Ansatz- Ergebnis 2015		
01	1 Privatrechtliche Leistungsentgelte						
02	2 Öffentlich-rechtliche Leistungsentgelte						
03	3 Kostenersatzleistungen und -erstattungen	766,32		1.138,20	-1.138,20		
04	4 Steuern u.steuerähnli.Etrr.einschl.Etrr.a.ges.Uml.						
05	5 Einzahlungen aus Transferleistungen						
06	6 Zuweisungen und Zuschüsse für lfd. Zwecke und allgem. Umlagen	52.550,00		16.439,00	-16.439,00		
07	7 Zinsen und sonstige Finanzleistungen						
08	8 Sonst.ordl.Enz.u.sonst.außerord.Enz.,die sich nicht aus Inv.tätig.ergeben	37.072,00		11.238,50	-11.238,50		
09	9 Summe Einzahlungen aus lfd. Verwaltungstätigkeit (Pos. 1 - 8)	90.388,32		28.815,70	-28.815,70		
10	10 Personalauszahlungen	-4.800,00	-4.800	-4.800,00			
11	11 Versorgungsauszahlungen						
12	12 Auszahlungen für Sach- und Dienstleistungen	-178.762,83	-61.175	-72.218,96	11.043,96		
13	13 Auszahlungen für Transferleistungen						
14	14 Ausz.f.Zuw.u.Zusch.f.lfd.Zwecke sowie bes. Finanzausgaben	-23.138,29	-26.000	-14.593,29	-11.406,71		
15	15 Ausz.f.Steuern einschl.Ausz.aus ges. Umlageverpflichtungen						
16	16 Zinsen und sonstige Finanzauszahlungen						
17	17 Sonst.ordentl.Ausz.u.sonst.außerord.Ausz.,die sich nicht aus Inv.tätig.erg.						
18	18 Summe Auszahlungen aus lfd. Verwaltungstätigkeit (Pos. 10 - 17)	-206.701,12	-91.975	-91.612,25	-362,75		
19	19 Finanzmittelübersch./Finanzmittelfehl.b.aus lfd.Verw.tätig. (Pos.9/.Pos.18)	-116.312,80	-91.975	-62.796,55	-29.178,45		
20	20 Enz.a.Invest.Zuw. u. -zuschüsse sowie Invest.Beiträge						
21	21 Enz.a.Abg.v.Gegenst.des Sachanl.Verm.u.d.immat.Anl.Verm.						
22	22 Enz.a.Abg.v.Gegenst.d.Finanz.Anl.Verm.						
23	(davon: Enz. aus der Tilgung von gewährten Krediten)						
24	(davon: Enz. aufgr.v.Finanzmittelanl.i.Rahmen d.kurzfr.Finanzdisposition)						
25	23 Summe Einzahlungen aus Investitionstätigkeit (Pos. 20 - 22)						
26	24 Auszahlungen für den Erwerb von Grundstücken und Gebäuden						
27	25 Auszahlungen für Baumaßnahmen	-5.240,22	-5.000	-4.604,46	-395,54		
28	26 Ausz.f.Investitionen in das sonst.Sachanl.Verm.u.imm.Anl.Verm.	-2.219,64	-250		-250,00		
29	(davon: Auszahl.f.akt.Invest.Zuw .u. -zuschüsse)						
30	27 Auszahlungen für Investitionen in das Finanzanlagevermögen						
31	(davon: Auszahlung aus der Gewährung von Krediten)						
32	(davon: Ausz.aufgr.v.Finanzmittelanl.i.Rahmen d.kurzfr.Finanzdisp.)						
33	28 Summe Auszahlungen aus Investitionstätigkeit (Pos. 24 - 27)	-7.459,86	-5.250	-4.604,46	-645,54		
34	29 Finanzm.Übersch./Finanzm.Fehlbetr. aus Invest.Tätig.(Pos. 23-Pos. 28)	-7.459,86	-5.250	-4.604,46	-645,54		
35	30 Enz.aus d.Aufn.v.Krediten u.inneren Darl.f.Invest.u.Begebung von Anleihen						
36	(davon: Einzahlungen aus der Aufnahme von Kassenkrediten)						
37	31 Ausz.f.d.Tilgung von Krediten u.inneren Darl.f.Invest.u.Begebung von Anleihen						
38	(davon: Auszahlungen aus der Tilgung von Kassenkrediten)						



**Teilfinanzrechnung Produkt 04.2810.02 Heimatpflege, Veranstalt. u. Städtepartnerschaften**

Stadt Viernheim

Pos.	Bezeichnung	Ergebnis 2014	Fortg. Ansatz + Reste 2015	Ergebnis 2015	Vergl. Ansatz- Ergebnis 2015		
39	32 Finanzm.Übersch./ Finanzm.Fehlbetr.aus Finanz.Tätigkeit (Pos. 30-Pos.31)						
40	33 Einzahlungen aus fremden Finanzmitteln						
41	34 Auszahlung aus fremden Finanzmitteln						
42	35 Finanzm.Übersch./ Finanzm.Fehlb.haushaltsunwirks.Z ahlungsvorg.(Pos.33-Pos.34)						
43	36 Finanzm.Übersch./ Finanzm.Fehlb.d.Hh.-jahres (Summe Pos.19,29,32 u.35)	-123.772,66	-97.225	-67.401,01	-29.823,99		
44	Finanzmittelbestand Eröffnungsbilanz/Planwert FinBestand Anfang HH.Jahr						
45	37 Finanzmittelbestand am Anfang des Haushaltsjahres	-519.755,86	-705.183	-643.528,52	-61.654,48		
46	38 Finanzmittelbestand am Ende des Haushaltsjahres (Pos. 36+ Pos. 37)	-643.528,52	-802.408	-710.929,53	-91.478,47		

## Teilfinanzrechnung Produktbereich 05 Soziale Leistungen

Stadt Viernheim

Pos.	Bezeichnung	Ergebnis 2014	Fortg. Ansatz + Reste 2015	Ergebnis 2015	Vergl. Ansatz- Ergebnis 2015		
01	1 Privatrechtliche Leistungsentgelte						
02	2 Öffentlich-rechtliche Leistungsentgelte	68,50					
03	3 Kostenersatzleistungen und -erstattungen	35.010,54	34.777	66.381,03	-31.604,03		
04	4 Steuern u.steuerähnl.Ertr.einschl.Ertr.a.ges.Uml.						
05	5 Einzahlungen aus Transferleistungen						
06	6 Zuweisungen und Zuschüsse für lfd. Zwecke und allgem. Umlagen			450,00	-450,00		
07	7 Zinsen und sonstige Finanzleistungen						
08	8 Sonst.ordl.Enz.u.sonst.außerord.Enz.,die sich nicht aus Inv.tätigk.ergeben	277.469,12	271.583	271.461,93	121,07		
09	9 Summe Einzahlungen aus lfd. Verwaltungstätigkeit (Pos. 1 - 8)	312.548,16	306.360	338.292,96	-31.932,96		
10	10 Personalauszahlungen	-450.780,20	-448.660	-443.600,22	-5.059,78		
11	11 Versorgungsauszahlungen	-84.225,02	-92.935	-86.824,84	-6.110,16		
12	12 Auszahlungen für Sach- und Dienstleistungen	-174.212,07	-211.473	-188.387,47	-23.085,53		
13	13 Auszahlungen für Transferleistungen						
14	14 Ausz.f.Zuw.u.Zusch.f.lfd.Zwecke sowie bes. Finanzausgaben	-259.915,41	-121.818	-98.323,60	-23.494,40		
15	15 Ausz.f.Steuern einschl.Ausz.aus ges. Umlageverpflichtungen						
16	16 Zinsen und sonstige Finanzauszahlungen						
17	17 Sonst.ordentl.Ausz.u.sonst.außerord.Ausz.,die sich nicht aus Inv.tätigk.erg.	-5.524,30		-5.524,30	5.524,30		
18	18 Summe Auszahlungen aus lfd. Verwaltungstätigkeit (Pos. 10 - 17)	-974.657,00	-874.886	-822.660,43	-52.225,57		
19	19 Finanzmittelübersch./Finanzmittelfehl.b.aus lfd.Verw.tätigk. (Pos.9/.Pos.18)	-662.108,84	-568.526	-484.367,47	-84.158,53		
20	20 Enz.a.Invest.Zuw. u. -zuschüsse sowie Invest.Beiträge	16.000,00					
21	21 Enz.a.Abg.v.Gegenst.des Sachanl.Verm.u.d.immat.Anl.Verm.						
22	22 Enz.a.Abg.v.Gegenst.d.Finanz.Anl.Verm.						
23	(davon: Enz. aus der Tilgung von gewährten Krediten)						
24	(davon: Enz. aufgr.v.Finanzmittelanl.i.Rahmen d.kurzfr.Finanzdisposition)						
25	23 Summe Einzahlungen aus Investitionstätigkeit (Pos. 20 - 22)	16.000,00					
26	24 Auszahlungen für den Erwerb von Grundstücken und Gebäuden						
27	25 Auszahlungen für Baumaßnahmen	-27.000,00					
28	26 Ausz.f.Investitionen in das sonst.Sachanl.Verm.u.imm.Anl.Verm.	-808,00	-5.500	-800,44	-4.699,56		
29	(davon: Auszahl.f.akt.Invest.Zuw .u. -zuschüsse)						
30	27 Auszahlungen für Investitionen in das Finanzanlagevermögen						
31	(davon: Auszahlung aus der Gewährung von Krediten)						
32	(davon: Ausz.aufgr.v.Finanzmittelanl.i.Rahmen d.kurzfr.Finanzdisp.)						
33	28 Summe Auszahlungen aus Investitionstätigkeit (Pos. 24 - 27)	-27.808,00	-5.500	-800,44	-4.699,56		
34	29 Finanzm.Übersch./Finanzm.Fehlbetr. aus Invest.Tätigk.(Pos. 23-Pos. 28)	-11.808,00	-5.500	-800,44	-4.699,56		
35	30 Enz.aus d.Aufn.v.Krediten u.inneren Darl.f.Invest.u.Begebung von Anleihen						
36	(davon: Einzahlungen aus der Aufnahme von Kassenkrediten)						
37	31 Ausz.f.d.Tilgung von Krediten u.inneren Darl.f.Invest.u.Begebung von Anleihen						
38	(davon: Auszahlungen aus der Tilgung von Kassenkrediten)						

## Teilfinanzrechnung Produktbereich 05 Soziale Leistungen

Stadt Viernheim

Pos.	Bezeichnung	Ergebnis 2014	Fortg. Ansatz + Reste 2015	Ergebnis 2015	Vergl. Ansatz- Ergebnis 2015		
39	32 Finanzm.Übersch./ Finanzm.Fehlbetr.aus Finanz.Tätigkeit (Pos. 30-Pos.31)						
40	33 Einzahlungen aus fremden Finanzmitteln						
41	34 Auszahlung aus fremden Finanzmitteln						
42	35 Finanzm.Übersch./ Finanzm.Fehlb.haushaltsunwirks.Z ahlungsvorg.(Pos.33-Pos.34)						
43	36 Finanzm.Übersch./ Finanzm.Fehlb.d.Hh.-jahres (Summe Pos.19,29,32 u.35)	-673.916,84	-574.026	-485.167,91	-88.858,09		
44	Finanzmittelbestand Eröffnungsbilanz/Planwert FinBestand Anfang HH.Jahr						
45	37 Finanzmittelbestand am Anfang des Haushaltsjahres	-3.947.195,43	-5.545.279	-4.621.112,27	-924.166,73		
46	38 Finanzmittelbestand am Ende des Haushaltsjahres (Pos. 36+ Pos. 37)	-4.621.112,27	-6.119.305	-5.106.280,18	-1.013.024,82		

## Teilfinanzrechnung Produkt 05.3110.01 Allgemeine Sozialverwaltung

Stadt Viernheim

Pos.	Bezeichnung	Ergebnis 2014	Fortg. Ansatz + Reste 2015	Ergebnis 2015	Vergl. Ansatz- Ergebnis 2015		
01	1 Privatrechtliche Leistungsentgelte						
02	2 Öffentlich-rechtliche Leistungsentgelte	68,50					
03	3 Kostenersatzleistungen und -erstattungen			30.951,00	-30.951,00		
04	4 Steuern u. steuerähnli. Ertr. einschl. Ertr. a. ges. Uml.						
05	5 Einzahlungen aus Transferleistungen						
06	6 Zuweisungen und Zuschüsse für lfd. Zwecke und allgem. Umlagen						
07	7 Zinsen und sonstige Finanzleistungen						
08	8 Sonst. ordl. Enz. u. sonst. außerord. Enz., die sich nicht aus Inv. tätigk. ergeben						
09	9 Summe Einzahlungen aus lfd. Verwaltungstätigkeit (Pos. 1 - 8)	68,50		30.951,00	-30.951,00		
10	10 Personalauszahlungen	-336.126,80	-330.065	-325.911,76	-4.153,24		
11	11 Versorgungsauszahlungen	-76.066,11	-84.605	-78.462,58	-6.142,42		
12	12 Auszahlungen für Sach- und Dienstleistungen	-5.740,47	-12.996	-40.233,65	27.237,65		
13	13 Auszahlungen für Transferleistungen						
14	14 Ausz. f. Zuw. u. Zusch. f. lfd. Zwecke sowie bes. Finanzausgaben	-12.921,95	-13.000	-13.215,29	215,29		
15	15 Ausz. f. Steuern einschl. Ausz. aus ges. Umlageverpflichtungen						
16	16 Zinsen und sonstige Finanzauszahlungen						
17	17 Sonst. ordentl. Ausz. u. sonst. außerord. Ausz., die sich nicht aus Inv. tätigk. erg.						
18	18 Summe Auszahlungen aus lfd. Verwaltungstätigkeit (Pos. 10 - 17)	-430.855,33	-440.666	-457.823,28	17.157,28		
19	19 Finanzmittelübersch./Finanzmittelfehl. aus lfd. Verw. tätigk. (Pos. 9/.Pos.18)	-430.786,83	-440.666	-426.872,28	-13.793,72		
20	20 Enz. a. Invest. Zuw. u. -zuschüsse sowie Invest. Beiträge						
21	21 Enz. a. Abg. v. Gegenst. des Sachanl. Verm. u. d. immat. Anl. Verm.						
22	22 Enz. a. Abg. v. Gegenst. d. Finanz. Anl. Verm.						
23	(davon: Enz. aus der Tilgung von gewährten Krediten)						
24	(davon: Enz. aufgr. v. Finanzmitteln an i. Rahmen d. kurzfr. Finanzdisposition)						
25	23 Summe Einzahlungen aus Investitionstätigkeit (Pos. 20 - 22)						
26	24 Auszahlungen für den Erwerb von Grundstücken und Gebäuden						
27	25 Auszahlungen für Baumaßnahmen						
28	26 Ausz. f. Investitionen in das sonst. Sachanl. Verm. u. imm. Anl. Verm.						
29	(davon: Auszahl. f. akt. Invest. Zuw. u. -zuschüsse)						
30	27 Auszahlungen für Investitionen in das Finanzanlagevermögen						
31	(davon: Auszahlung aus der Gewährung von Krediten)						
32	(davon: Ausz. aufgr. v. Finanzmitteln an i. Rahmen d. kurzfr. Finanzdisp.)						
33	28 Summe Auszahlungen aus Investitionstätigkeit (Pos. 24 - 27)						
34	29 Finanzm. Übersch./Finanzm. Fehlbetr. aus Invest. Tätigk. (Pos. 23-Pos. 28)						
35	30 Enz. aus d. Aufn. v. Krediten u. inneren Darl. f. Invest. u. Begebung von Anleihen						
36	(davon: Einzahlungen aus der Aufnahme von Kassenkrediten)						
37	31 Ausz. f. d. Tilgung von Krediten u. inneren Darl. f. Invest. u. Begebung von Anleihen						
38	(davon: Auszahlungen aus der Tilgung von Kassenkrediten)						

2015

**Teilfinanzrechnung Produkt 05.3110.01 Allgemeine Sozialverwaltung**

Stadt Viernheim

Pos.	Bezeichnung	Ergebnis 2014	Fortg. Ansatz + Reste 2015	Ergebnis 2015	Vergl. Ansatz- Ergebnis 2015		
39	32 Finanzm.Übersch./ Finanzm.Fehlbetr.aus Finanz.Tätigkeit (Pos. 30-Pos.31)						
40	33 Einzahlungen aus fremden Finanzmitteln						
41	34 Auszahlung aus fremden Finanzmitteln						
42	35 Finanzm.Übersch./ Finanzm.Fehlb.haushaltsunwirks.Z ahlungsvorg.(Pos.33-Pos.34)						
43	36 Finanzm.Übersch./ Finanzm.Fehlb.d.Hh.-jahres (Summe Pos.19,29,32 u.35)	-430.786,83	-440.666	-426.872,28	-13.793,72		
44	Finanzmittelbestand Eröffnungsbilanz/Planwert FinBestand Anfang HH.Jahr						
45	37 Finanzmittelbestand am Anfang des Haushaltsjahres	-2.671.357,76	-3.649.826	-3.102.144,59	-547.681,41		
46	38 Finanzmittelbestand am Ende des Haushaltsjahres (Pos. 36+ Pos. 37)	-3.102.144,59	-4.090.492	-3.529.016,87	-561.475,13		

## Teilfinanzrechnung Produkt 05.3151.01 Seniorenberatungsstelle

Stadt Viernheim

Pos.	Bezeichnung	Ergebnis 2014	Fortg. Ansatz + Reste 2015	Ergebnis 2015	Vergl. Ansatz- Ergebnis 2015		
01	1 Privatrechtliche Leistungsentgelte						
02	2 Öffentlich-rechtliche Leistungsentgelte						
03	3 Kostenersatzleistungen und -erstattungen						
04	4 Steuern u.steuerähnl.Ertr.einschl.Ertr.a.ges.Uml.						
05	5 Einzahlungen aus Transferleistungen						
06	6 Zuweisungen und Zuschüsse für lfd. Zwecke und allgem. Umlagen						
07	7 Zinsen und sonstige Finanzleistungen						
08	8 Sonst.ordl.Enz.u.sonst.außerord.Enz.,die sich nicht aus Inv.tätig.ergeben						
09	9 Summe Einzahlungen aus lfd. Verwaltungstätigkeit (Pos. 1 - 8)						
10	10 Personalauszahlungen	-114.653,40	-118.595	-117.688,46	-906,54		
11	11 Versorgungsauszahlungen	-8.158,91	-8.330	-8.362,26	32,26		
12	12 Auszahlungen für Sach- und Dienstleistungen	-6.809,89	-8.892	-4.262,15	-4.629,85		
13	13 Auszahlungen für Transferleistungen						
14	14 Ausz.f.Zuw.u.Zusch.f.lfd.Zwecke sowie bes. Finanzausgaben						
15	15 Ausz.f.Steuern einschl.Ausz.aus ges. Umlageverpflichtungen						
16	16 Zinsen und sonstige Finanzauszahlungen						
17	17 Sonst.ordentl.Ausz.u.sonst.außerord.Ausz.,die sich nicht aus Inv.tätig.erg.						
18	18 Summe Auszahlungen aus lfd. Verwaltungstätigkeit (Pos. 10 - 17)	-129.622,20	-135.817	-130.312,87	-5.504,13		
19	19 Finanzmittelübersch./Finanzmittelfehl.b.aus lfd.Verw.tätig. (Pos.9/.Pos.18)	-129.622,20	-135.817	-130.312,87	-5.504,13		
20	20 Enz.a.Invest.Zuw. u. -zuschüsse sowie Invest.Beiträge						
21	21 Enz.a.Abg.v.Gegenst.des Sachanl.Verm.u.d.immat.Anl.Verm.						
22	22 Enz.a.Abg.v.Gegenst.d.Finanz.Anl.Verm.						
23	(davon: Enz. aus der Tilgung von gewährten Krediten)						
24	(davon: Enz. aufgr.v.Finanzmittelanl.i.Rahmen d.kurzfr.Finanzdisposition)						
25	23 Summe Einzahlungen aus Investitionstätigkeit (Pos. 20 - 22)						
26	24 Auszahlungen für den Erwerb von Grundstücken und Gebäuden						
27	25 Auszahlungen für Baumaßnahmen						
28	26 Ausz.f.Investitionen in das sonst.Sachanl.Verm.u.imm.Anl.Verm.						
29	(davon: Auszahl.f.akt.Invest.Zuw .u. -zuschüsse)						
30	27 Auszahlungen für Investitionen in das Finanzanlagevermögen						
31	(davon: Auszahlung aus der Gewährung von Krediten)						
32	(davon: Ausz.aufgr.v.Finanzmittelanl.i.Rahmen d.kurzfr.Finanzdisp.)						
33	28 Summe Auszahlungen aus Investitionstätigkeit (Pos. 24 - 27)						
34	29 Finanzm.Übersch./Finanzm.Fehlbetr. aus Invest.Tätig.(Pos. 23-Pos. 28)						
35	30 Enz.aus d.Aufn.v.Krediten u.inneren Darl.f.Invest.u.Begebung von Anleihen						
36	(davon: Einzahlungen aus der Aufnahme von Kassenkrediten)						
37	31 Ausz.f.d.Tilgung von Krediten u.inneren Darl.f.Invest.u.Begebung von Anleihen						
38	(davon: Auszahlungen aus der Tilgung von Kassenkrediten)						

**Teilfinanzrechnung Produkt 05.3151.01 Seniorenberatungsstelle**

Stadt Viernheim

Pos.	Bezeichnung	Ergebnis 2014	Fortg. Ansatz + Reste 2015	Ergebnis 2015	Vergl. Ansatz- Ergebnis 2015		
39	32 Finanzm.Übersch./ Finanzm.Fehlbetr.aus Finanz.Tätigkeit (Pos. 30-Pos.31)						
40	33 Einzahlungen aus fremden Finanzmitteln						
41	34 Auszahlung aus fremden Finanzmitteln						
42	35 Finanzm.Übersch./ Finanzm.Fehlb.haushaltsunwirks.Z ahlungsvorg.(Pos.33-Pos.34)						
43	36 Finanzm.Übersch./ Finanzm.Fehlb.d.Hh.-jahres (Summe Pos.19,29,32 u.35)	-129.622,20	-135.817	-130.312,87	-5.504,13		
44	Finanzmittelbestand Eröffnungsbilanz/Planwert FinBestand Anfang HH.Jahr						
45	37 Finanzmittelbestand am Anfang des Haushaltsjahres	-628.289,61	-788.477	-757.911,81	-30.565,19		
46	38 Finanzmittelbestand am Ende des Haushaltsjahres (Pos. 36+ Pos. 37)	-757.911,81	-924.294	-888.224,68	-36.069,32		

### Teilfinanzrechnung Produkt 05.3151.02 Altenwohnheim "Saarlandstr. 19"

Stadt Viernheim

Pos.	Bezeichnung	Ergebnis 2014	Fortg. Ansatz + Reste 2015	Ergebnis 2015	Vergl. Ansatz- Ergebnis 2015		
01	1 Privatrechtliche Leistungsentgelte						
02	2 Öffentlich-rechtliche Leistungsentgelte						
03	3 Kostenersatzleistungen und -erstattungen						
04	4 Steuern u.steuerähnl.Ertr.einschl.Ertr.a.ges.Uml.						
05	5 Einzahlungen aus Transferleistungen						
06	6 Zuweisungen und Zuschüsse für lfd. Zwecke und allgem. Umlagen						
07	7 Zinsen und sonstige Finanzleistungen						
08	8 Sonst.ordl.Enz.u.sonst.außerord.Enz.,die sich nicht aus Inv.tätigk.ergeben	169.135,99	169.953	170.987,14	-1.034,14		
09	9 Summe Einzahlungen aus lfd. Verwaltungstätigkeit (Pos. 1 - 8)	169.135,99	169.953	170.987,14	-1.034,14		
10	10 Personalauszahlungen						
11	11 Versorgungsauszahlungen						
12	12 Auszahlungen für Sach- und Dienstleistungen	-80.003,05	-97.420	-75.108,10	-22.311,90		
13	13 Auszahlungen für Transferleistungen						
14	14 Ausz.f.Zuw.u.Zusch.f.lfd.Zwecke sowie bes. Finanzausgaben						
15	15 Ausz.f.Steuern einschl.Ausz.aus ges. Umlageverpflichtungen						
16	16 Zinsen und sonstige Finanzauszahlungen						
17	17 Sonst.ordentl.Ausz.u.sonst.außerord.Ausz.,die sich nicht aus Inv.tätigk.erg.	-3.546,50		-3.546,50	3.546,50		
18	18 Summe Auszahlungen aus lfd. Verwaltungstätigkeit (Pos. 10 - 17)	-83.549,55	-97.420	-78.654,60	-18.765,40		
19	19 Finanzmittelübersch./Finanzmittelfehl.b.aus lfd.Verw.tätigk. (Pos.9/.Pos.18)	85.586,44	72.533	92.332,54	-19.799,54		
20	20 Enz.a.Invest.Zuw. u. -zuschüsse sowie Invest.Beiträge						
21	21 Enz.a.Abg.v.Gegenst.des Sachanl.Verm.u.d.immat.Anl.Verm.						
22	22 Enz.a.Abg.v.Gegenst.d.Finanz.Anl.Verm.						
23	(davon: Enz. aus der Tilgung von gewährten Krediten)						
24	(davon: Enz. aufgr.v.Finanzmittelanl.i.Rahmen d.kurzfr.Finanzdisposition)						
25	23 Summe Einzahlungen aus Investitionstätigkeit (Pos. 20 - 22)						
26	24 Auszahlungen für den Erwerb von Grundstücken und Gebäuden						
27	25 Auszahlungen für Baumaßnahmen						
28	26 Ausz.f.Investitionen in das sonst.Sachanl.Verm.u.imm.Anl.Verm.		-1.000		-1.000,00		
29	(davon: Auszahl.f.akt.Invest.Zuw .u. -zuschüsse)						
30	27 Auszahlungen für Investitionen in das Finanzanlagevermögen						
31	(davon: Auszahlung aus der Gewährung von Krediten)						
32	(davon: Ausz.aufgr.v.Finanzmittelanl.i.Rahmen d.kurzfr.Finanzdisp.)						
33	28 Summe Auszahlungen aus Investitionstätigkeit (Pos. 24 - 27)		-1.000		-1.000,00		
34	29 Finanzm.Übersch./Finanzm.Fehlbetr. aus Invest.Tätigk.(Pos. 23-Pos. 28)		-1.000		-1.000,00		
35	30 Enz.aus d.Aufn.v.Krediten u.inneren Darl.f.Invest.u.Begebung von Anleihen						
36	(davon: Einzahlungen aus der Aufnahme von Kassenkrediten)						
37	31 Ausz.f.d.Tilgung von Krediten u.inneren Darl.f.Invest.u.Begebung von Anleihen						
38	(davon: Auszahlungen aus der Tilgung von Kassenkrediten)						



**Teilfinanzrechnung Produkt 05.3151.02 Altenwohnheim "Saarlandstr. 19"**

Stadt Viernheim

Pos.	Bezeichnung	Ergebnis 2014	Fortg. Ansatz + Reste 2015	Ergebnis 2015	Vergl. Ansatz- Ergebnis 2015		
39	32 Finanzm.Übersch./Finanzm.Fehlbetr.aus Finanz.Tätigkeit (Pos. 30-Pos.31)						
40	33 Einzahlungen aus fremden Finanzmitteln						
41	34 Auszahlung aus fremden Finanzmitteln						
42	35 Finanzm.Übersch./Finanzm.Fehlb.haushaltsunwirks.Z ahlungsvorg.(Pos.33-Pos.34)						
43	36 Finanzm.Übersch./Finanzm.Fehlb.d.Hh.-jahres (Summe Pos.19,29,32 u.35)	85.586,44	71.533	92.332,54	-20.799,54		
44	Finanzmittelbestand Eröffnungsbilanz/Planwert FinBestand Anfang HH.Jahr						
45	37 Finanzmittelbestand am Anfang des Haushaltsjahres	367.366,45	306.185	452.952,89	-146.767,89		
46	38 Finanzmittelbestand am Ende des Haushaltsjahres (Pos. 36+ Pos. 37)	452.952,89	377.718	545.285,43	-167.567,43		

**Teilfinanzrechnung Produkt 05.3151.03 Altenwohnheim "Carlo-Mierendorff-Str. 1"**

Stadt Viernheim

Pos.	Bezeichnung	Ergebnis 2014	Fortg. Ansatz + Reste 2015	Ergebnis 2015	Vergl. Ansatz- Ergebnis 2015		
01	1 Privatrechtliche Leistungsentgelte						
02	2 Öffentlich-rechtliche Leistungsentgelte						
03	3 Kostenersatzleistungen und -erstattungen						
04	4 Steuern u. steuerähnli. Ertr. einschl. Ertr. a. ges. Uml.						
05	5 Einzahlungen aus Transferleistungen						
06	6 Zuweisungen und Zuschüsse für lfd. Zwecke und allgem. Umlagen						
07	7 Zinsen und sonstige Finanzleistungen						
08	8 Sonst. ordl. Enz. u. sonst. außerord. Enz., die sich nicht aus Inv. tätigk. ergeben	105.568,74	101.130	98.833,16	2.296,84		
09	9 Summe Einzahlungen aus lfd. Verwaltungstätigkeit (Pos. 1 - 8)	105.568,74	101.130	98.833,16	2.296,84		
10	10 Personalauszahlungen						
11	11 Versorgungsauszahlungen						
12	12 Auszahlungen für Sach- und Dienstleistungen	-48.876,88	-59.800	-37.673,96	-22.126,04		
13	13 Auszahlungen für Transferleistungen						
14	14 Ausz. f. Zuw. u. Zusch. f. lfd. Zwecke sowie bes. Finanzausgaben						
15	15 Ausz. f. Steuern einschl. Ausz. aus ges. Umlageverpflichtungen						
16	16 Zinsen und sonstige Finanzauszahlungen						
17	17 Sonst. ordentl. Ausz. u. sonst. außerord. Ausz., die sich nicht aus Inv. tätigk. erg.	-1.977,80		-1.977,80	1.977,80		
18	18 Summe Auszahlungen aus lfd. Verwaltungstätigkeit (Pos. 10 - 17)	-50.854,68	-59.800	-39.651,76	-20.148,24		
19	19 Finanzmittelübersch./Finanzmittelfehl. aus lfd. Verw. tätigk. (Pos. 9/. Pos. 18)	54.714,06	41.330	59.181,40	-17.851,40		
20	20 Enz. a. Invest. Zuw. u. -zuschüsse sowie Invest. Beiträge						
21	21 Enz. a. Abg. v. Gegenst. des Sachanl. Verm. u. d. immat. Anl. Verm.						
22	22 Enz. a. Abg. v. Gegenst. d. Finanz. Anl. Verm.						
23	(davon: Enz. aus der Tilgung von gewährten Krediten)						
24	(davon: Enz. aufgr. v. Finanzmitteln i. Rahmen d. kurzfr. Finanzdisposition)						
25	23 Summe Einzahlungen aus Investitionstätigkeit (Pos. 20 - 22)						
26	24 Auszahlungen für den Erwerb von Grundstücken und Gebäuden						
27	25 Auszahlungen für Baumaßnahmen						
28	26 Ausz. f. Investitionen in das sonst. Sachanl. Verm. u. imm. Anl. Verm.		-1.000		-1.000,00		
29	(davon: Auszahl. f. akt. Invest. Zuw. u. -zuschüsse)						
30	27 Auszahlungen für Investitionen in das Finanzanlagevermögen						
31	(davon: Auszahlung aus der Gewährung von Krediten)						
32	(davon: Ausz. aufgr. v. Finanzmitteln i. Rahmen d. kurzfr. Finanzdisp.)						
33	28 Summe Auszahlungen aus Investitionstätigkeit (Pos. 24 - 27)		-1.000		-1.000,00		
34	29 Finanzm. Übersch./Finanzm. Fehlbetr. aus Invest. Tätigk. (Pos. 23-Pos. 28)		-1.000		-1.000,00		
35	30 Enz. aus d. Aufn. v. Krediten u. inneren Darl. f. Invest. u. Begebung von Anleihen						
36	(davon: Einzahlungen aus der Aufnahme von Kassenkrediten)						
37	31 Ausz. f. d. Tilgung von Krediten u. inneren Darl. f. Invest. u. Begebung von Anleihen						
38	(davon: Auszahlungen aus der Tilgung von Kassenkrediten)						

**Teilfinanzrechnung Produkt 05.3151.03 Altenwohnheim "Carlo-Mierendorff-Str. 1"**

Stadt Viernheim

Pos.	Bezeichnung	Ergebnis 2014	Fortg. Ansatz + Reste 2015	Ergebnis 2015	Vergl. Ansatz- Ergebnis 2015		
39	32 Finanzm.Übersch./ Finanzm.Fehlbetr.aus Finanz.Tätigkeit (Pos. 30-Pos.31)						
40	33 Einzahlungen aus fremden Finanzmitteln						
41	34 Auszahlung aus fremden Finanzmitteln						
42	35 Finanzm.Übersch./ Finanzm.Fehlb.haushaltsunwirks.Z ahlungsvorg.(Pos.33-Pos.34)						
43	36 Finanzm.Übersch./ Finanzm.Fehlb.d.Hh.-jahres (Summe Pos.19,29,32 u.35)	54.714,06	40.330	59.181,40	-18.851,40		
44	Finanzmittelbestand Eröffnungsbilanz/Planwert FinBestand Anfang HH.Jahr						
45	37 Finanzmittelbestand am Anfang des Haushaltsjahres	203.746,87	115.160	258.460,93	-143.300,93		
46	38 Finanzmittelbestand am Ende des Haushaltsjahres (Pos. 36+ Pos. 37)	258.460,93	155.490	317.642,33	-162.152,33		

## Teilfinanzrechnung Produkt 05.3151.04 Seniorenbegegnungsstätte

Stadt Viernheim

Pos.	Bezeichnung	Ergebnis 2014	Fortg. Ansatz + Reste 2015	Ergebnis 2015	Vergl. Ansatz- Ergebnis 2015		
01	1 Privatrechtliche Leistungsentgelte						
02	2 Öffentlich-rechtliche Leistungsentgelte						
03	3 Kostenersatzleistungen und -erstattungen						
04	4 Steuern u.steuerähnl.Ertr.einschl.Ertr.a.ges.Uml.						
05	5 Einzahlungen aus Transferleistungen						
06	6 Zuweisungen und Zuschüsse für lfd. Zwecke und allgem. Umlagen			450,00	-450,00		
07	7 Zinsen und sonstige Finanzleistungen						
08	8 Sonst.ordl.Enz.u.sonst.außerord.Enz.,die sich nicht aus Inv.tätigk.ergeben	1.774,39		1.156,63	-1.156,63		
09	9 Summe Einzahlungen aus lfd. Verwaltungstätigkeit (Pos. 1 - 8)	1.774,39		1.606,63	-1.606,63		
10	10 Personalauszahlungen						
11	11 Versorgungsauszahlungen						
12	12 Auszahlungen für Sach- und Dienstleistungen	-32.781,78	-32.365	-31.109,61	-1.255,39		
13	13 Auszahlungen für Transferleistungen						
14	14 Ausz.f.Zuw.u.Zusch.f.lfd.Zwecke sowie bes. Finanzausgaben						
15	15 Ausz.f.Steuern einschl.Ausz.aus ges. Umlageverpflichtungen						
16	16 Zinsen und sonstige Finanzauszahlungen						
17	17 Sonst.ordentl.Ausz.u.sonst.außerord.Ausz.,die sich nicht aus Inv.tätigk.erg.						
18	18 Summe Auszahlungen aus lfd. Verwaltungstätigkeit (Pos. 10 - 17)	-32.781,78	-32.365	-31.109,61	-1.255,39		
19	19 Finanzmittelübersch./Finanzmittelfehl.b.aus lfd.Verw.tätigk. (Pos.9/.Pos.18)	-31.007,39	-32.365	-29.502,98	-2.862,02		
20	20 Enz.a.Invest.Zuw. u. -zuschüsse sowie Invest.Beiträge	16.000,00					
21	21 Enz.a.Abg.v.Gegenst.des Sachanl.Verm.u.d.immat.Anl.Verm.						
22	22 Enz.a.Abg.v.Gegenst.d.Finanz.Anl.Verm.						
23	(davon: Enz. aus der Tilgung von gewährten Krediten)						
24	(davon: Enz. aufgr.v.Finanzmittelanl.i.Rahmen d.kurzfr.Finanzdisposition)						
25	23 Summe Einzahlungen aus Investitionstätigkeit (Pos. 20 - 22)	16.000,00					
26	24 Auszahlungen für den Erwerb von Grundstücken und Gebäuden						
27	25 Auszahlungen für Baumaßnahmen	-27.000,00					
28	26 Ausz.f.Investitionen in das sonst.Sachanl.Verm.u.imm.Anl.Verm.	-808,00	-3.500	-800,44	-2.699,56		
29	(davon: Auszahl.f.akt.Invest.Zuw .u. -zuschüsse)						
30	27 Auszahlungen für Investitionen in das Finanzanlagevermögen						
31	(davon: Auszahlung aus der Gewährung von Krediten)						
32	(davon: Ausz.aufgr.v.Finanzmittelanl.i.Rahmen d.kurzfr.Finanzdisp.)						
33	28 Summe Auszahlungen aus Investitionstätigkeit (Pos. 24 - 27)	-27.808,00	-3.500	-800,44	-2.699,56		
34	29 Finanzm.Übersch./Finanzm.Fehlbetr. aus Invest.Tätigk.(Pos. 23-Pos. 28)	-11.808,00	-3.500	-800,44	-2.699,56		
35	30 Enz.aus d.Aufn.v.Krediten u.inneren Darl.f.Invest.u.Begebung von Anleihen						
36	(davon: Einzahlungen aus der Aufnahme von Kassenkrediten)						
37	31 Ausz.f.d.Tilgung von Krediten u.inneren Darl.f.Invest.u.Begebung von Anleihen						
38	(davon: Auszahlungen aus der Tilgung von Kassenkrediten)						

**Teilfinanzrechnung Produkt 05.3151.04 Seniorenbegegnungsstätte**

Stadt Viernheim

Pos.	Bezeichnung	Ergebnis 2014	Fortg. Ansatz + Reste 2015	Ergebnis 2015	Vergl. Ansatz- Ergebnis 2015		
39	32 Finanzm.Übersch./ Finanzm.Fehlbetr.aus Finanz.Tätigkeit (Pos. 30-Pos.31)						
40	33 Einzahlungen aus fremden Finanzmitteln						
41	34 Auszahlung aus fremden Finanzmitteln						
42	35 Finanzm.Übersch./ Finanzm.Fehlb.haushaltsunwirks.Z ahlungsvorg.(Pos.33-Pos.34)						
43	36 Finanzm.Übersch./ Finanzm.Fehlb.d.Hh.-jahres (Summe Pos.19,29,32 u.35)	-42.815,39	-35.865	-30.303,42	-5.561,58		
44	Finanzmittelbestand Eröffnungsbilanz/Planwert FinBestand Anfang HH.Jahr						
45	37 Finanzmittelbestand am Anfang des Haushaltsjahres	-146.215,84	-229.890	-189.031,23	-40.858,77		
46	38 Finanzmittelbestand am Ende des Haushaltsjahres (Pos. 36+ Pos. 37)	-189.031,23	-265.755	-219.334,65	-46.420,35		

## Teilfinanzrechnung Produkt 05.3152.01 Forum der Senioren

Stadt Viernheim

Pos.	Bezeichnung	Ergebnis 2014	Fortg. Ansatz + Reste 2015	Ergebnis 2015	Vergl. Ansatz- Ergebnis 2015		
01	1 Privatrechtliche Leistungsentgelte						
02	2 Öffentlich-rechtliche Leistungsentgelte						
03	3 Kostenersatzleistungen und -erstattungen	35.010,54	34.777	35.430,03	-653,03		
04	4 Steuern u. steuerähnli. Ertr. einschl. Ertr. a. ges. Uml.						
05	5 Einzahlungen aus Transferleistungen						
06	6 Zuweisungen und Zuschüsse für lfd. Zwecke und allgem. Umlagen						
07	7 Zinsen und sonstige Finanzleistungen						
08	8 Sonst. ordl. Enz. u. sonst. außerord. Enz., die sich nicht aus Inv. tätigk. ergeben						
09	9 Summe Einzahlungen aus lfd. Verwaltungstätigkeit (Pos. 1 - 8)	35.010,54	34.777	35.430,03	-653,03		
10	10 Personalauszahlungen						
11	11 Versorgungsauszahlungen						
12	12 Auszahlungen für Sach- und Dienstleistungen						
13	13 Auszahlungen für Transferleistungen						
14	14 Ausz. f. Zuw. u. Zusch. f. lfd. Zwecke sowie bes. Finanzausgaben	-150.308,11					
15	15 Ausz. f. Steuern einschl. Ausz. aus ges. Umlageverpflichtungen						
16	16 Zinsen und sonstige Finanzauszahlungen						
17	17 Sonst. ordentl. Ausz. u. sonst. außerord. Ausz., die sich nicht aus Inv. tätigk. erg.						
18	18 Summe Auszahlungen aus lfd. Verwaltungstätigkeit (Pos. 10 - 17)	-150.308,11					
19	19 Finanzmittelübersch./Finanzmittelfehl. aus lfd. Verw. tätigk. (Pos. 9/.Pos.18)	-115.297,57	34.777	35.430,03	-653,03		
20	20 Enz. a. Invest. Zuw. u. -zuschüsse sowie Invest. Beiträge						
21	21 Enz. a. Abg. v. Gegenst. des Sachanl. Verm. u. d. immat. Anl. Verm.						
22	22 Enz. a. Abg. v. Gegenst. d. Finanz. Anl. Verm.						
23	(davon: Enz. aus der Tilgung von gewährten Krediten)						
24	(davon: Enz. aufgr. v. Finanzmitteln an i. Rahmen d. kurzfr. Finanzdisposition)						
25	23 Summe Einzahlungen aus Investitionstätigkeit (Pos. 20 - 22)						
26	24 Auszahlungen für den Erwerb von Grundstücken und Gebäuden						
27	25 Auszahlungen für Baumaßnahmen						
28	26 Ausz. f. Investitionen in das sonst. Sachanl. Verm. u. imm. Anl. Verm.						
29	(davon: Auszahl. f. akt. Invest. Zuw. u. -zuschüsse)						
30	27 Auszahlungen für Investitionen in das Finanzanlagevermögen						
31	(davon: Auszahlung aus der Gewährung von Krediten)						
32	(davon: Ausz. aufgr. v. Finanzmitteln an i. Rahmen d. kurzfr. Finanzdisp.)						
33	28 Summe Auszahlungen aus Investitionstätigkeit (Pos. 24 - 27)						
34	29 Finanzm. Übersch./Finanzm. Fehlbetr. aus Invest. Tätigk. (Pos. 23-Pos. 28)						
35	30 Enz. aus d. Aufn. v. Krediten u. inneren Darl. f. Invest. u. Begebung von Anleihen						
36	(davon: Einzahlungen aus der Aufnahme von Kassenkrediten)						
37	31 Ausz. f. d. Tilgung von Krediten u. inneren Darl. f. Invest. u. Begebung von Anleihen						
38	(davon: Auszahlungen aus der Tilgung von Kassenkrediten)						

**Teilfinanzrechnung Produkt 05.3152.01 Forum der Senioren**

Stadt Viernheim

Pos.	Bezeichnung	Ergebnis 2014	Fortg. Ansatz + Reste 2015	Ergebnis 2015	Vergl. Ansatz- Ergebnis 2015		
39	32 Finanzm.Übersch./ Finanzm.Fehlbetr.aus Finanz.Tätigkeit (Pos. 30-Pos.31)						
40	33 Einzahlungen aus fremden Finanzmitteln						
41	34 Auszahlung aus fremden Finanzmitteln						
42	35 Finanzm.Übersch./ Finanzm.Fehlb.haushaltsunwirks.Z ahlungsvorg.(Pos.33-Pos.34)						
43	36 Finanzm.Übersch./ Finanzm.Fehlb.d.Hh.-jahres (Summe Pos.19,29,32 u.35)	-115.297,57	34.777	35.430,03	-653,03		
44	Finanzmittelbestand Eröffnungsbilanz/Planwert FinBestand Anfang HH.Jahr						
45	37 Finanzmittelbestand am Anfang des Haushaltsjahres	-447.866,23	-396.429	-563.163,80	166.734,80		
46	38 Finanzmittelbestand am Ende des Haushaltsjahres (Pos. 36+ Pos. 37)	-563.163,80	-361.652	-527.733,77	166.081,77		

## Teilfinanzrechnung Produkt 05.3310.01 Förderung von Trägern der Wohlfahrtspflege

Stadt Viernheim

Pos.	Bezeichnung	Ergebnis 2014	Fortg. Ansatz + Reste 2015	Ergebnis 2015	Vergl. Ansatz- Ergebnis 2015		
01	1 Privatrechtliche Leistungsentgelte						
02	2 Öffentlich-rechtliche Leistungsentgelte						
03	3 Kostenersatzleistungen und -erstattungen						
04	4 Steuern u. steuerähnli. Ertr. einschl. Ertr. a. ges. Uml.						
05	5 Einzahlungen aus Transferleistungen						
06	6 Zuweisungen und Zuschüsse für lfd. Zwecke und allgem. Umlagen						
07	7 Zinsen und sonstige Finanzleistungen						
08	8 Sonst. ordl. Enz. u. sonst. außerord. Enz., die sich nicht aus Inv. tätig. ergeben	990,00	500	485,00	15,00		
09	9 Summe Einzahlungen aus lfd. Verwaltungstätigkeit (Pos. 1 - 8)	990,00	500	485,00	15,00		
10	10 Personalauszahlungen						
11	11 Versorgungsauszahlungen						
12	12 Auszahlungen für Sach- und Dienstleistungen						
13	13 Auszahlungen für Transferleistungen						
14	14 Ausz. f. Zuw. u. Zusch. f. lfd. Zwecke sowie bes. Finanzausgaben	-96.685,35	-108.818	-85.108,31	-23.709,69		
15	15 Ausz. f. Steuern einschl. Ausz. aus ges. Umlageverpflichtungen						
16	16 Zinsen und sonstige Finanzauszahlungen						
17	17 Sonst. ordentl. Ausz. u. sonst. außerord. Ausz., die sich nicht aus Inv. tätig. erg.						
18	18 Summe Auszahlungen aus lfd. Verwaltungstätigkeit (Pos. 10 - 17)	-96.685,35	-108.818	-85.108,31	-23.709,69		
19	19 Finanzmittelübersch./Finanzmittelfehl. aus lfd. Verw. tätig. (Pos. 9/.Pos.18)	-95.695,35	-108.318	-84.623,31	-23.694,69		
20	20 Enz. a. Invest. Zuw. u. -zuschüsse sowie Invest. Beiträge						
21	21 Enz. a. Abg. v. Gegenst. des Sachanl. Verm. u. d. immat. Anl. Verm.						
22	22 Enz. a. Abg. v. Gegenst. d. Finanz. Anl. Verm.						
23	(davon: Enz. aus der Tilgung von gewährten Krediten)						
24	(davon: Enz. aufgr. v. Finanzmitteln an i. Rahmen d. kurzfr. Finanzdisposition)						
25	23 Summe Einzahlungen aus Investitionstätigkeit (Pos. 20 - 22)						
26	24 Auszahlungen für den Erwerb von Grundstücken und Gebäuden						
27	25 Auszahlungen für Baumaßnahmen						
28	26 Ausz. f. Investitionen in das sonst. Sachanl. Verm. u. imm. Anl. Verm.						
29	(davon: Auszahl. f. akt. Invest. Zuw. u. -zuschüsse)						
30	27 Auszahlungen für Investitionen in das Finanzanlagevermögen						
31	(davon: Auszahlung aus der Gewährung von Krediten)						
32	(davon: Ausz. aufgr. v. Finanzmitteln an i. Rahmen d. kurzfr. Finanzdisp.)						
33	28 Summe Auszahlungen aus Investitionstätigkeit (Pos. 24 - 27)						
34	29 Finanzm. Übersch./Finanzm. Fehlbetr. aus Invest. Tätigk. (Pos. 23-Pos. 28)						
35	30 Enz. aus d. Aufn. v. Krediten u. inneren Darl. f. Invest. u. Begebung von Anleihen						
36	(davon: Einzahlungen aus der Aufnahme von Kassenkrediten)						
37	31 Ausz. f. d. Tilgung von Krediten u. inneren Darl. f. Invest. u. Begebung von Anleihen						
38	(davon: Auszahlungen aus der Tilgung von Kassenkrediten)						



**Teilfinanzrechnung Produkt 05.3310.01 Förderung von Trägern der Wohlfahrtspflege**

Stadt Viernheim

Pos.	Bezeichnung	Ergebnis 2014	Fortg. Ansatz + Reste 2015	Ergebnis 2015	Vergl. Ansatz- Ergebnis 2015		
39	32 Finanzm.Übersch./ Finanzm.Fehlbetr.aus Finanz.Tätigkeit (Pos. 30-Pos.31)						
40	33 Einzahlungen aus fremden Finanzmitteln						
41	34 Auszahlung aus fremden Finanzmitteln						
42	35 Finanzm.Übersch./ Finanzm.Fehlb.haushaltsunwirks.Z ahlungsvorg.(Pos.33-Pos.34)						
43	36 Finanzm.Übersch./ Finanzm.Fehlb.d.Hh.-jahres (Summe Pos.19,29,32 u.35)	-95.695,35	-108.318	-84.623,31	-23.694,69		
44	Finanzmittelbestand Eröffnungsbilanz/Planwert FinBestand Anfang HH.Jahr						
45	37 Finanzmittelbestand am Anfang des Haushaltsjahres	-624.579,31	-902.002	-720.274,66	-181.727,34		
46	38 Finanzmittelbestand am Ende des Haushaltsjahres (Pos. 36+ Pos. 37)	-720.274,66	-1.010.320	-804.897,97	-205.422,03		

## Teilfinanzrechnung Produktbereich 06 Kinder-, Jugend- und Familienhilfe

Stadt Viernheim

Pos.	Bezeichnung	Ergebnis 2014	Fortg. Ansatz + Reste 2015	Ergebnis 2015	Vergl. Ansatz- Ergebnis 2015		
01	1 Privatrechtliche Leistungsentgelte						
02	2 Öffentlich-rechtliche Leistungsentgelte	64.109,72	70.000	81.575,00	-11.575,00		
03	3 Kostenersatzleistungen und -erstattungen	22.355,00	3.000	19.423,00	-16.423,00		
04	4 Steuern u. steuerähnli. Ertr. einschl. Ertr. a. ges. Uml.						
05	5 Einzahlungen aus Transferleistungen						
06	6 Zuweisungen und Zuschüsse für lfd. Zwecke und allgem. Umlagen	713.497,08	685.000	791.862,94	-106.862,94		
07	7 Zinsen und sonstige Finanzleistungen						
08	8 Sonst. ordl. Enz. u. sonst. außerord. Enz., die sich nicht aus Inv. tätigk. ergeben	262.287,69	23.325	25.631,00	-2.306,00		
09	9 Summe Einzahlungen aus lfd. Verwaltungstätigkeit (Pos. 1 - 8)	1.062.249,49	781.325	918.491,94	-137.166,94		
10	10 Personalauszahlungen	-1.098.109,03	-1.132.780	-1.047.963,61	-84.816,39		
11	11 Versorgungsauszahlungen	-61.798,10	-70.905	-63.048,11	-7.856,89		
12	12 Auszahlungen für Sach- und Dienstleistungen	-669.053,21	-715.787	-600.842,19	-114.944,81		
13	13 Auszahlungen für Transferleistungen						
14	14 Ausz. f. Zuw. u. Zusch. f. lfd. Zwecke sowie bes. Finanzausgaben	-5.682.157,44	-5.996.679	-5.394.041,31	-602.637,69		
15	15 Ausz. f. Steuern einschl. Ausz. aus ges. Umlageverpflichtungen						
16	16 Zinsen und sonstige Finanzauszahlungen						
17	17 Sonst. ordentl. Ausz. u. sonst. außerord. Ausz., die sich nicht aus Inv. tätigk. erg.	-359,51		-359,51	359,51		
18	18 Summe Auszahlungen aus lfd. Verwaltungstätigkeit (Pos. 10 - 17)	-7.511.477,29	-7.916.151	-7.106.254,73	-809.896,27		
19	19 Finanzmittelübersch./Finanzmittelfehl b. aus lfd. Verw. tätigk. (Pos. 9/.Pos.18)	-6.449.227,80	-7.134.826	-6.187.762,79	-947.063,21		
20	20 Enz. a. Invest. Zuw. u. -zuschüsse sowie Invest. Beiträge	91.681,83		6.600,00	-6.600,00		
21	21 Enz. a. Abg. v. Gegenst. des Sachanl. Verm. u. d. immat. Anl. Verm.			500,00	-500,00		
22	22 Enz. a. Abg. v. Gegenst. d. Finanz. Anl. Verm.						
23	(davon: Enz. aus der Tilgung von gewährten Krediten)						
24	(davon: Enz. aufgr. v. Finanzmitteln an i. Rahmen d. kurzfr. Finanzdisposition)						
25	23 Summe Einzahlungen aus Investitionstätigkeit (Pos. 20 - 22)	91.681,83		7.100,00	-7.100,00		
26	24 Auszahlungen für den Erwerb von Grundstücken und Gebäuden						
27	25 Auszahlungen für Baumaßnahmen	-42.140,81	-7.000	-5.897,64	-1.102,36		
28	26 Ausz. f. Investitionen in das sonst. Sachanl. Verm. u. imm. Anl. Verm.	-1.196.708,56	-706.930	-222.828,94	-484.101,06		
29	(davon: Auszahl. f. akt. Invest. Zuw. u. -zuschüsse)	-1.080.661,24	-562.430	-146.790,62	-415.639,38		
30	27 Auszahlungen für Investitionen in das Finanzanlagevermögen						
31	(davon: Auszahlung aus der Gewährung von Krediten)						
32	(davon: Ausz. aufgr. v. Finanzmitteln an i. Rahmen d. kurzfr. Finanzdisp.)						
33	28 Summe Auszahlungen aus Investitionstätigkeit (Pos. 24 - 27)	-1.238.849,37	-713.930	-228.726,58	-485.203,42		
34	29 Finanzm. Übersch./Finanzm. Fehlbetr. aus Invest. Tätigk. (Pos. 23-Pos. 28)	-1.147.167,54	-713.930	-221.626,58	-492.303,42		
35	30 Enz. aus d. Aufn. v. Krediten u. inneren Darl. f. Invest. u. Begebung von Anleihen						
36	(davon: Einzahlungen aus der Aufnahme von Kassenkrediten)						
37	31 Ausz. f. d. Tilgung von Krediten u. inneren Darl. f. Invest. u. Begebung von Anleihen						
38	(davon: Auszahlungen aus der Tilgung von Kassenkrediten)						

## Teilfinanzrechnung Produktbereich 06 Kinder-, Jugend- und Familienhilfe

Stadt Viernheim

Pos.	Bezeichnung	Ergebnis 2014	Fortg. Ansatz + Reste 2015	Ergebnis 2015	Vergl. Ansatz- Ergebnis 2015		
39	32 Finanzm.Übersch./ Finanzm.Fehlbetr.aus Finanz.Tätigkeit (Pos. 30-Pos.31)						
40	33 Einzahlungen aus fremden Finanzmitteln						
41	34 Auszahlung aus fremden Finanzmitteln						
42	35 Finanzm.Übersch./ Finanzm.Fehlb.haushaltsunwirks.Z ahlungsvorg.(Pos.33-Pos.34)						
43	36 Finanzm.Übersch./ Finanzm.Fehlb.d.Hh.-jahres (Summe Pos.19,29,32 u.35)	-7.596.395,34	-7.848.756	-6.409.389,37	-1.439.366,63		
44	Finanzmittelbestand Eröffnungsbilanz/Planwert FinBestand Anfang HH.Jahr						
45	37 Finanzmittelbestand am Anfang des Haushaltsjahres	-31.603.766,93	-47.166.145	-39.200.162,27	-7.965.982,73		
46	38 Finanzmittelbestand am Ende des Haushaltsjahres (Pos. 36+ Pos. 37)	-39.200.162,27	-55.014.901	-45.609.551,64	-9.405.349,36		

**Teilfinanzrechnung Produkt 06.3621.01 Außerschulische Jugendarbeit**

Stadt Viernheim

Pos.	Bezeichnung	Ergebnis 2014	Fortg. Ansatz + Reste 2015	Ergebnis 2015	Vergl. Ansatz- Ergebnis 2015		
01	1 Privatrechtliche Leistungsentgelte						
02	2 Öffentlich-rechtliche Leistungsentgelte						
03	3 Kostenersatzleistungen und -erstattungen						
04	4 Steuern u. steuerähnli. Ertr. einschl. Ertr. a. ges. Uml.						
05	5 Einzahlungen aus Transferleistungen						
06	6 Zuweisungen und Zuschüsse für lfd. Zwecke und allgem. Umlagen						
07	7 Zinsen und sonstige Finanzleistungen						
08	8 Sonst. ordl. Enz. u. sonst. außerord. Enz., die sich nicht aus Inv. tätigk. ergeben						
09	9 Summe Einzahlungen aus lfd. Verwaltungstätigkeit (Pos. 1 - 8)						
10	10 Personalauszahlungen						
11	11 Versorgungsauszahlungen						
12	12 Auszahlungen für Sach- und Dienstleistungen						
13	13 Auszahlungen für Transferleistungen						
14	14 Ausz.f. Zuw. u. Zusch. f. lfd. Zwecke sowie bes. Finanzausgaben	-85.042,00	-100.000	-81.853,00	-18.147,00		
15	15 Ausz.f. Steuern einschl. Ausz. aus ges. Umlageverpflichtungen						
16	16 Zinsen und sonstige Finanzauszahlungen						
17	17 Sonst. ordentl. Ausz. u. sonst. außerord. Ausz., die sich nicht aus Inv. tätigk. erg.						
18	18 Summe Auszahlungen aus lfd. Verwaltungstätigkeit (Pos. 10 - 17)	-85.042,00	-100.000	-81.853,00	-18.147,00		
19	19 Finanzmittelübersch./Finanzmittelfehl. aus lfd. Verw. tätigk. (Pos. 9/.Pos.18)	-85.042,00	-100.000	-81.853,00	-18.147,00		
20	20 Enz. a. Invest. Zuw. u. -zuschüsse sowie Invest. Beiträge						
21	21 Enz. a. Abg. v. Gegenst. des Sachanl. Verm. u. d. immat. Anl. Verm.						
22	22 Enz. a. Abg. v. Gegenst. d. Finanz. Anl. Verm.						
23	(davon: Enz. aus der Tilgung von gewährten Krediten)						
24	(davon: Enz. aufgr. v. Finanzmitteln an i. Rahmen d. kurzfr. Finanzdisposition)						
25	23 Summe Einzahlungen aus Investitionstätigkeit (Pos. 20 - 22)						
26	24 Auszahlungen für den Erwerb von Grundstücken und Gebäuden						
27	25 Auszahlungen für Baumaßnahmen						
28	26 Ausz. f. Investitionen in das sonst. Sachanl. Verm. u. imm. Anl. Verm.						
29	(davon: Auszahl. f. akt. Invest. Zuw. u. -zuschüsse)						
30	27 Auszahlungen für Investitionen in das Finanzanlagevermögen						
31	(davon: Auszahlung aus der Gewährung von Krediten)						
32	(davon: Ausz. aufgr. v. Finanzmitteln an i. Rahmen d. kurzfr. Finanzdisp.)						
33	28 Summe Auszahlungen aus Investitionstätigkeit (Pos. 24 - 27)						
34	29 Finanzm. Übersch./Finanzm. Fehlbetr. aus Invest. Tätigk. (Pos. 23-Pos. 28)						
35	30 Enz. aus d. Aufn. v. Krediten u. inneren Darl. f. Invest. u. Begebung von Anleihen						
36	(davon: Einzahlungen aus der Aufnahme von Kassenkrediten)						
37	31 Ausz. f. d. Tilgung von Krediten u. inneren Darl. f. Invest. u. Begebung von Anleihen						
38	(davon: Auszahlungen aus der Tilgung von Kassenkrediten)						

2015

**Teilfinanzrechnung Produkt 06.3621.01 Außerschulische Jugendarbeit**

Stadt Viernheim

Pos.	Bezeichnung	Ergebnis 2014	Fortg. Ansatz + Reste 2015	Ergebnis 2015	Vergl. Ansatz- Ergebnis 2015		
39	32 Finanzm.Übersch./ Finanzm.Fehlbetr.aus Finanz.Tätigkeit (Pos. 30-Pos.31)						
40	33 Einzahlungen aus fremden Finanzmitteln						
41	34 Auszahlung aus fremden Finanzmitteln						
42	35 Finanzm.Übersch./ Finanzm.Fehlb.haushaltsunwirks.Z ahlungsvorg.(Pos.33-Pos.34)						
43	36 Finanzm.Übersch./ Finanzm.Fehlb.d.Hh.-jahres (Summe Pos.19,29,32 u.35)	-85.042,00	-100.000	-81.853,00	-18.147,00		
44	Finanzmittelbestand Eröffnungsbilanz/Planwert FinBestand Anfang HH.Jahr						
45	37 Finanzmittelbestand am Anfang des Haushaltsjahres	-313.573,34	-455.000	-398.615,34	-56.384,66		
46	38 Finanzmittelbestand am Ende des Haushaltsjahres (Pos. 36+ Pos. 37)	-398.615,34	-555.000	-480.468,34	-74.531,66		

## Teilfinanzrechnung Produkt 06.3625.01 Sonstige Jugendarbeit

Stadt Viernheim

Pos.	Bezeichnung	Ergebnis 2014	Fortg. Ansatz + Reste 2015	Ergebnis 2015	Vergl. Ansatz- Ergebnis 2015		
01	1 Privatrechtliche Leistungsentgelte						
02	2 Öffentlich-rechtliche Leistungsentgelte						
03	3 Kostenersatzleistungen und -erstattungen	22.355,00	3.000	19.423,00	-16.423,00		
04	4 Steuern u. steuerähnli. Ertr. einschl. Ertr. a. ges. Uml.						
05	5 Einzahlungen aus Transferleistungen						
06	6 Zuweisungen und Zuschüsse für lfd. Zwecke und allgem. Umlagen	172.500,06	257.000	296.339,22	-39.339,22		
07	7 Zinsen und sonstige Finanzleistungen						
08	8 Sonst. ordl. Enz. u. sonst. außerord. Enz., die sich nicht aus Inv. tätig. ergeben	1.542,86	550	574,62	-24,62		
09	9 Summe Einzahlungen aus lfd. Verwaltungstätigkeit (Pos. 1 - 8)	196.397,92	260.550	316.336,84	-55.786,84		
10	10 Personalauszahlungen	-594.345,57	-620.935	-536.850,69	-84.084,31		
11	11 Versorgungsauszahlungen	-28.493,68	-32.545	-27.865,78	-4.679,22		
12	12 Auszahlungen für Sach- und Dienstleistungen	-66.482,18	-60.771	-57.911,47	-2.859,53		
13	13 Auszahlungen für Transferleistungen						
14	14 Ausz. f. Zuw. u. Zusch. f. lfd. Zwecke sowie bes. Finanzausgaben	-211.961,90	-267.400	-254.120,91	-13.279,09		
15	15 Ausz. f. Steuern einschl. Ausz. aus ges. Umlageverpflichtungen						
16	16 Zinsen und sonstige Finanzauszahlungen						
17	17 Sonst. ordentl. Ausz. u. sonst. außerord. Ausz., die sich nicht aus Inv. tätig. erg.						
18	18 Summe Auszahlungen aus lfd. Verwaltungstätigkeit (Pos. 10 - 17)	-901.283,33	-981.651	-876.748,85	-104.902,15		
19	19 Finanzmittelübersch./Finanzmittelfehl. aus lfd. Verw. tätig. (Pos. 9/.Pos.18)	-704.885,41	-721.101	-560.412,01	-160.688,99		
20	20 Enz. a. Invest. Zuw. u. -zuschüsse sowie Invest. Beiträge						
21	21 Enz. a. Abg. v. Gegenst. des Sachanl. Verm. u. d. immat. Anl. Verm.						
22	22 Enz. a. Abg. v. Gegenst. d. Finanz. Anl. Verm.						
23	(davon: Enz. aus der Tilgung von gewährten Krediten)						
24	(davon: Enz. aufgr. v. Finanzmitteln an i. Rahmen d. kurzfr. Finanzdisposition)						
25	23 Summe Einzahlungen aus Investitionstätigkeit (Pos. 20 - 22)						
26	24 Auszahlungen für den Erwerb von Grundstücken und Gebäuden						
27	25 Auszahlungen für Baumaßnahmen						
28	26 Ausz. f. Investitionen in das sonst. Sachanl. Verm. u. imm. Anl. Verm.	-940,99	-44.430	-7.905,28	-36.524,72		
29	(davon: Auszahl. f. akt. Invest. Zuw. u. -zuschüsse)		-43.430	-6.906,28	-36.523,72		
30	27 Auszahlungen für Investitionen in das Finanzanlagevermögen						
31	(davon: Auszahlung aus der Gewährung von Krediten)						
32	(davon: Ausz. aufgr. v. Finanzmitteln an i. Rahmen d. kurzfr. Finanzdisp.)						
33	28 Summe Auszahlungen aus Investitionstätigkeit (Pos. 24 - 27)	-940,99	-44.430	-7.905,28	-36.524,72		
34	29 Finanzm. Übersch./Finanzm. Fehlbetr. aus Invest. Tätig. (Pos. 23-Pos. 28)	-940,99	-44.430	-7.905,28	-36.524,72		
35	30 Enz. aus d. Aufn. v. Krediten u. inneren Darl. f. Invest. u. Begebung von Anleihen						
36	(davon: Einzahlungen aus der Aufnahme von Kassenkrediten)						
37	31 Ausz. f. d. Tilgung von Krediten u. inneren Darl. f. Invest. u. Begebung von Anleihen						
38	(davon: Auszahlungen aus der Tilgung von Kassenkrediten)						

**Teilfinanzrechnung Produkt 06.3625.01 Sonstige Jugendarbeit**

Stadt Viernheim

Pos.	Bezeichnung	Ergebnis 2014	Fortg. Ansatz + Reste 2015	Ergebnis 2015	Vergl. Ansatz- Ergebnis 2015		
39	32 Finanzm.Übersch./Finanzm.Fehlbetr.aus Finanz.Tätigkeit (Pos. 30-Pos.31)						
40	33 Einzahlungen aus fremden Finanzmitteln						
41	34 Auszahlung aus fremden Finanzmitteln						
42	35 Finanzm.Übersch./Finanzm.Fehlb.haushaltsunwirks.Z ahlungsvorg.(Pos.33-Pos.34)						
43	36 Finanzm.Übersch./Finanzm.Fehlb.d.Hh.-jahres (Summe Pos.19,29,32 u.35)	-705.826,40	-765.531	-568.317,29	-197.213,71		
44	Finanzmittelbestand Eröffnungsbilanz/Planwert FinBestand Anfang HH.Jahr						
45	37 Finanzmittelbestand am Anfang des Haushaltsjahres	-3.230.142,34	-5.130.822	-3.935.968,74	-1.194.853,26		
46	38 Finanzmittelbestand am Ende des Haushaltsjahres (Pos. 36+ Pos. 37)	-3.935.968,74	-5.896.353	-4.504.286,03	-1.392.066,97		

### Teilfinanzrechnung Produkt 06.3625.02 Sonstige Jugendarbeit "DPSG"

Stadt Viernheim

Pos.	Bezeichnung	Ergebnis 2014	Fortg. Ansatz + Reste 2015	Ergebnis 2015	Vergl. Ansatz- Ergebnis 2015		
01	1 Privatrechtliche Leistungsentgelte						
02	2 Öffentlich-rechtliche Leistungsentgelte						
03	3 Kostenersatzleistungen und -erstattungen						
04	4 Steuern u.steuerähnl.Ertr.einschl.Ertr.a.ges.Uml.						
05	5 Einzahlungen aus Transferleistungen						
06	6 Zuweisungen und Zuschüsse für lfd. Zwecke und allgem. Umlagen						
07	7 Zinsen und sonstige Finanzleistungen						
08	8 Sonst.ordl.Enz.u.sonst.außerord.Enz.,die sich nicht aus Inv.tätigk.ergeben	1.952,97	1.200	1.900,20	-700,20		
09	9 Summe Einzahlungen aus lfd. Verwaltungstätigkeit (Pos. 1 - 8)	1.952,97	1.200	1.900,20	-700,20		
10	10 Personalauszahlungen						
11	11 Versorgungsauszahlungen						
12	12 Auszahlungen für Sach- und Dienstleistungen	-5.451,56	-8.300	-8.312,39	12,39		
13	13 Auszahlungen für Transferleistungen						
14	14 Ausz.f.Zuw.u.Zusch.f.lfd.Zwecke sowie bes. Finanzausgaben	-1.278,23	-1.279	-1.278,23	-0,77		
15	15 Ausz.f.Steuern einschl.Ausz.aus ges. Umlageverpflichtungen						
16	16 Zinsen und sonstige Finanzauszahlungen						
17	17 Sonst.ordentl.Ausz.u.sonst.außerord.Ausz.,die sich nicht aus Inv.tätigk.erg.						
18	18 Summe Auszahlungen aus lfd. Verwaltungstätigkeit (Pos. 10 - 17)	-6.729,79	-9.579	-9.590,62	11,62		
19	19 Finanzmittelübersch./Finanzmittelfehl.b.aus lfd.Verw.tätigk. (Pos.9/.Pos.18)	-4.776,82	-8.379	-7.690,42	-688,58		
20	20 Enz.a.Invest.Zuw. u. -zuschüsse sowie Invest.Beiträge						
21	21 Enz.a.Abg.v.Gegenst.des Sachanl.Verm.u.d.immat.Anl.Verm.						
22	22 Enz.a.Abg.v.Gegenst.d.Finanz.Anl.Verm.						
23	(davon: Enz. aus der Tilgung von gewährten Krediten)						
24	(davon: Enz. aufgr.v.Finanzmittelanl.i.Rahmen d.kurzfr.Finanzdisposition)						
25	23 Summe Einzahlungen aus Investitionstätigkeit (Pos. 20 - 22)						
26	24 Auszahlungen für den Erwerb von Grundstücken und Gebäuden						
27	25 Auszahlungen für Baumaßnahmen						
28	26 Ausz.f.Investitionen in das sonst.Sachanl.Verm.u.imm.Anl.Verm.						
29	(davon: Auszahl.f.akt.Invest.Zuw .u. -zuschüsse)						
30	27 Auszahlungen für Investitionen in das Finanzanlagevermögen						
31	(davon: Auszahlung aus der Gewährung von Krediten)						
32	(davon: Ausz.aufgr.v.Finanzmittelanl.i.Rahmen d.kurzfr.Finanzdisp.)						
33	28 Summe Auszahlungen aus Investitionstätigkeit (Pos. 24 - 27)						
34	29 Finanzm.Übersch./Finanzm.Fehlbetr. aus Invest.Tätigk.(Pos. 23-Pos. 28)						
35	30 Enz.aus d.Aufn.v.Krediten u.inneren Darl.f.Invest.u.Begebung von Anleihen						
36	(davon: Einzahlungen aus der Aufnahme von Kassenkrediten)						
37	31 Ausz.f.d.Tilgung von Krediten u.inneren Darl.f.Invest.u.Begebung von Anleihen						
38	(davon: Auszahlungen aus der Tilgung von Kassenkrediten)						



2015

**Teilfinanzrechnung Produkt 06.3625.02 Sonstige Jugendarbeit "DPSG"**

Stadt Viernheim

Pos.	Bezeichnung	Ergebnis 2014	Fortg. Ansatz + Reste 2015	Ergebnis 2015	Vergl. Ansatz- Ergebnis 2015		
39	32 Finanzm.Übersch./ Finanzm.Fehlbetr.aus Finanz.Tätigkeit (Pos. 30-Pos.31)						
40	33 Einzahlungen aus fremden Finanzmitteln						
41	34 Auszahlung aus fremden Finanzmitteln						
42	35 Finanzm.Übersch./ Finanzm.Fehlb.haushaltsunwirks.Z ahlungsvorg.(Pos.33-Pos.34)						
43	36 Finanzm.Übersch./ Finanzm.Fehlb.d.Hh.-jahres (Summe Pos.19,29,32 u.35)	-4.776,82	-8.379	-7.690,42	-688,58		
44	Finanzmittelbestand Eröffnungsbilanz/Planwert FinBestand Anfang HH.Jahr						
45	37 Finanzmittelbestand am Anfang des Haushaltsjahres	-21.188,69	-39.174	-25.965,51	-13.208,49		
46	38 Finanzmittelbestand am Ende des Haushaltsjahres (Pos. 36+ Pos. 37)	-25.965,51	-47.553	-33.655,93	-13.897,07		

## Teilfinanzrechnung Produkt 06.3650.01 Kindertagesstätte "Pirmasenser Str. 8"

Stadt Viernheim

Pos.	Bezeichnung	Ergebnis 2014	Fortg. Ansatz + Reste 2015	Ergebnis 2015	Vergl. Ansatz- Ergebnis 2015		
01	1 Privatrechtliche Leistungsentgelte						
02	2 Öffentlich-rechtliche Leistungsentgelte						
03	3 Kostenersatzleistungen und -erstattungen						
04	4 Steuern u.steuerähnl.Ertr.einschl.Ertr.a.ges.Uml.						
05	5 Einzahlungen aus Transferleistungen						
06	6 Zuweisungen und Zuschüsse für lfd. Zwecke und allgem. Umlagen	26.996,23	25.000	24.700,00	300,00		
07	7 Zinsen und sonstige Finanzleistungen						
08	8 Sonst.ordl.Enz.u.sonst.außerord.Enz.,die sich nicht aus Inv.tätigk.ergeben	19.718,18					
09	9 Summe Einzahlungen aus lfd. Verwaltungstätigkeit (Pos. 1 - 8)	46.714,41	25.000	24.700,00	300,00		
10	10 Personalauszahlungen						
11	11 Versorgungsauszahlungen						
12	12 Auszahlungen für Sach- und Dienstleistungen	-32.739,45	-40.280	-35.053,26	-5.226,74		
13	13 Auszahlungen für Transferleistungen						
14	14 Ausz.f.Zuw.u.Zusch.f.lfd.Zwecke sowie bes. Finanzausgaben	-429.432,59	-435.000	-383.249,09	-51.750,91		
15	15 Ausz.f.Steuern einschl.Ausz.aus ges. Umlageverpflichtungen						
16	16 Zinsen und sonstige Finanzauszahlungen						
17	17 Sonst.ordentl.Ausz.u.sonst.außerord.Ausz.,die sich nicht aus Inv.tätigk.erg.						
18	18 Summe Auszahlungen aus lfd. Verwaltungstätigkeit (Pos. 10 - 17)	-462.172,04	-475.280	-418.302,35	-56.977,65		
19	19 Finanzmittelübersch./Finanzmittelfehl.b.aus lfd.Verw.tätigk. (Pos.9/.Pos.18)	-415.457,63	-450.280	-393.602,35	-56.677,65		
20	20 Enz.a.Invest.Zuw. u. -zuschüsse sowie Invest.Beiträge						
21	21 Enz.a.Abg.v.Gegenst.des Sachanl.Verm.u.d.immat.Anl.Verm.						
22	22 Enz.a.Abg.v.Gegenst.d.Finanz.Anl.Verm.						
23	(davon: Enz. aus der Tilgung von gewährten Krediten)						
24	(davon: Enz. aufgr.v.Finanzmittelanl.i.Rahmen d.kurzfr.Finanzdisposition)						
25	23 Summe Einzahlungen aus Investitionstätigkeit (Pos. 20 - 22)						
26	24 Auszahlungen für den Erwerb von Grundstücken und Gebäuden						
27	25 Auszahlungen für Baumaßnahmen						
28	26 Ausz.f.Investitionen in das sonst.Sachanl.Verm.u.imm.Anl.Verm.	-3.744,70	-6.000	-359,00	-5.641,00		
29	(davon: Auszahl.f.akt.Invest.Zuw .u. -zuschüsse)						
30	27 Auszahlungen für Investitionen in das Finanzanlagevermögen						
31	(davon: Auszahlung aus der Gewährung von Krediten)						
32	(davon: Ausz.aufgr.v.Finanzmittelanl.i.Rahmen d.kurzfr.Finanzdisp.)						
33	28 Summe Auszahlungen aus Investitionstätigkeit (Pos. 24 - 27)	-3.744,70	-6.000	-359,00	-5.641,00		
34	29 Finanzm.Übersch./Finanzm.Fehlbetr. aus Invest.Tätigk.(Pos. 23-Pos. 28)	-3.744,70	-6.000	-359,00	-5.641,00		
35	30 Enz.aus d.Aufn.v.Krediten u.inneren Darl.f.Invest.u.Begebung von Anleihen						
36	(davon: Einzahlungen aus der Aufnahme von Kassenkrediten)						
37	31 Ausz.f.d.Tilgung von Krediten u.inneren Darl.f.Invest.u.Begebung von Anleihen						
38	(davon: Auszahlungen aus der Tilgung von Kassenkrediten)						

2015

**Teilfinanzrechnung Produkt 06.3650.01 Kindertagesstätte "Pirmasenser Str. 8"**

Stadt Viernheim

Pos.	Bezeichnung	Ergebnis 2014	Fortg. Ansatz + Reste 2015	Ergebnis 2015	Vergl. Ansatz- Ergebnis 2015		
39	32 Finanzm.Übersch./ Finanzm.Fehlbetr.aus Finanz.Tätigkeit (Pos. 30-Pos.31)						
40	33 Einzahlungen aus fremden Finanzmitteln						
41	34 Auszahlung aus fremden Finanzmitteln						
42	35 Finanzm.Übersch./ Finanzm.Fehlb.haushaltsunwirks.Z ahlungsvorg.(Pos.33-Pos.34)						
43	36 Finanzm.Übersch./ Finanzm.Fehlb.d.Hh.-jahres (Summe Pos.19,29,32 u.35)	-419.202,33	-456.280	-393.961,35	-62.318,65		
44	Finanzmittelbestand Eröffnungsbilanz/Planwert FinBestand Anfang HH.Jahr						
45	37 Finanzmittelbestand am Anfang des Haushaltsjahres	-2.116.951,24	-2.841.045	-2.536.153,57	-304.891,43		
46	38 Finanzmittelbestand am Ende des Haushaltsjahres (Pos. 36+ Pos. 37)	-2.536.153,57	-3.297.325	-2.930.114,92	-367.210,08		

**Teilfinanzrechnung Produkt 06.3650.02 Kindergarten und -hort "Kirschenstr. 79"**

Stadt Viernheim

Pos.	Bezeichnung	Ergebnis 2014	Fortg. Ansatz + Reste 2015	Ergebnis 2015	Vergl. Ansatz- Ergebnis 2015		
01	1 Privatrechtliche Leistungsentgelte						
02	2 Öffentlich-rechtliche Leistungsentgelte						
03	3 Kostenersatzleistungen und -erstattungen						
04	4 Steuern u. steuerähnli. Ertr. einschl. Ertr. a. ges. Uml.						
05	5 Einzahlungen aus Transferleistungen						
06	6 Zuweisungen und Zuschüsse für lfd. Zwecke und allgem. Umlagen	39.227,05	34.000	32.300,00	1.700,00		
07	7 Zinsen und sonstige Finanzleistungen						
08	8 Sonst. ordl. Enz. u. sonst. außerord. Enz., die sich nicht aus Inv. tätigk. ergeben	20.370,43					
09	9 Summe Einzahlungen aus lfd. Verwaltungstätigkeit (Pos. 1 - 8)	59.597,48	34.000	32.300,00	1.700,00		
10	10 Personalauszahlungen						
11	11 Versorgungsauszahlungen						
12	12 Auszahlungen für Sach- und Dienstleistungen	-67.881,24	-86.580	-63.451,55	-23.128,45		
13	13 Auszahlungen für Transferleistungen						
14	14 Ausz. f. Zuw. u. Zusch. f. lfd. Zwecke sowie bes. Finanzausgaben	-568.810,95	-579.000	-543.085,16	-35.914,84		
15	15 Ausz. f. Steuern einschl. Ausz. aus ges. Umlageverpflichtungen						
16	16 Zinsen und sonstige Finanzauszahlungen						
17	17 Sonst. ordentl. Ausz. u. sonst. außerord. Ausz., die sich nicht aus Inv. tätigk. erg.	-186,17		-186,17	186,17		
18	18 Summe Auszahlungen aus lfd. Verwaltungstätigkeit (Pos. 10 - 17)	-636.878,36	-665.580	-606.722,88	-58.857,12		
19	19 Finanzmittelübersch./Finanzmittelfehl. aus lfd. Verw. tätigk. (Pos. 9/.Pos.18)	-577.280,88	-631.580	-574.422,88	-57.157,12		
20	20 Enz. a. Invest. Zuw. u. -zuschüsse sowie Invest. Beiträge						
21	21 Enz. a. Abg. v. Gegenst. des Sachanl. Verm. u. d. immat. Anl. Verm.						
22	22 Enz. a. Abg. v. Gegenst. d. Finanz. Anl. Verm.						
23	(davon: Enz. aus der Tilgung von gewährten Krediten)						
24	(davon: Enz. aufgr. v. Finanzmitteln an i. Rahmen d. kurzfr. Finanzdisposition)						
25	23 Summe Einzahlungen aus Investitionstätigkeit (Pos. 20 - 22)						
26	24 Auszahlungen für den Erwerb von Grundstücken und Gebäuden						
27	25 Auszahlungen für Baumaßnahmen	-32.985,23	-7.000	-5.897,64	-1.102,36		
28	26 Ausz. f. Investitionen in das sonst. Sachanl. Verm. u. imm. Anl. Verm.	-26.028,24	-9.500	-6.441,12	-3.058,88		
29	(davon: Auszahl. f. akt. Invest. Zuw. u. -zuschüsse)						
30	27 Auszahlungen für Investitionen in das Finanzanlagevermögen						
31	(davon: Auszahlung aus der Gewährung von Krediten)						
32	(davon: Ausz. aufgr. v. Finanzmitteln an i. Rahmen d. kurzfr. Finanzdisp.)						
33	28 Summe Auszahlungen aus Investitionstätigkeit (Pos. 24 - 27)	-59.013,47	-16.500	-12.338,76	-4.161,24		
34	29 Finanzm. Übersch./Finanzm. Fehlbetr. aus Invest. Tätigk. (Pos. 23-Pos. 28)	-59.013,47	-16.500	-12.338,76	-4.161,24		
35	30 Enz. aus d. Aufn. v. Krediten u. inneren Darl. f. Invest. u. Begebung von Anleihen						
36	(davon: Einzahlungen aus der Aufnahme von Kassenkrediten)						
37	31 Ausz. f. d. Tilgung von Krediten u. inneren Darl. f. Invest. u. Begebung von Anleihen						
38	(davon: Auszahlungen aus der Tilgung von Kassenkrediten)						

2015

**Teilfinanzrechnung Produkt 06.3650.02 Kindergarten und -hort "Kirschenstr. 79"**

Stadt Viernheim

Pos.	Bezeichnung	Ergebnis 2014	Fortg. Ansatz + Reste 2015	Ergebnis 2015	Vergl. Ansatz- Ergebnis 2015		
39	32 Finanzm.Übersch./ Finanzm.Fehlbetr.aus Finanz.Tätigkeit (Pos. 30-Pos.31)						
40	33 Einzahlungen aus fremden Finanzmitteln						
41	34 Auszahlung aus fremden Finanzmitteln						
42	35 Finanzm.Übersch./ Finanzm.Fehlb.haushaltsunwirks.Z ahlungsvorg.(Pos.33-Pos.34)						
43	36 Finanzm.Übersch./ Finanzm.Fehlb.d.Hh.-jahres (Summe Pos.19,29,32 u.35)	-636.294,35	-648.080	-586.761,64	-61.318,36		
44	Finanzmittelbestand Eröffnungsbilanz/Planwert FinBestand Anfang HH.Jahr						
45	37 Finanzmittelbestand am Anfang des Haushaltsjahres	-3.029.793,16	-3.519.845	-3.666.087,51	146.242,51		
46	38 Finanzmittelbestand am Ende des Haushaltsjahres (Pos. 36+ Pos. 37)	-3.666.087,51	-4.167.925	-4.252.849,15	84.924,15		

## Teilfinanzrechnung Produkt 06.3650.03 Kindergarten und -hort "Am Kapellenberg"

Stadt Viernheim

Pos.	Bezeichnung	Ergebnis 2014	Fortg. Ansatz + Reste 2015	Ergebnis 2015	Vergl. Ansatz- Ergebnis 2015		
01	1 Privatrechtliche Leistungsentgelte						
02	2 Öffentlich-rechtliche Leistungsentgelte						
03	3 Kostenersatzleistungen und -erstattungen						
04	4 Steuern u.steuerähnl.Etrr.einschl.Etrr.a.ges.Uml.						
05	5 Einzahlungen aus Transferleistungen						
06	6 Zuweisungen und Zuschüsse für lfd. Zwecke und allgem. Umlagen	33.900,00	37.000	37.600,00	-600,00		
07	7 Zinsen und sonstige Finanzleistungen						
08	8 Sonst.ordl.Enz.u.sonst.außerord.Enz.,die sich nicht aus Inv.tätigk.ergeben	19.979,50	375	373,24	1,76		
09	9 Summe Einzahlungen aus lfd. Verwaltungstätigkeit (Pos. 1 - 8)	53.879,50	37.375	37.973,24	-598,24		
10	10 Personalauszahlungen						
11	11 Versorgungsauszahlungen						
12	12 Auszahlungen für Sach- und Dienstleistungen	-57.237,26	-84.080	-65.093,92	-18.986,08		
13	13 Auszahlungen für Transferleistungen						
14	14 Ausz.f.Zuw.u.Zusch.f.lfd.Zwecke sowie bes. Finanzausgaben	-406.098,93	-487.000	-478.408,68	-8.591,32		
15	15 Ausz.f.Steuern einschl.Ausz.aus ges. Umlageverpflichtungen						
16	16 Zinsen und sonstige Finanzauszahlungen						
17	17 Sonst.ordentl.Ausz.u.sonst.außerord.Ausz.,die sich nicht aus Inv.tätigk.erg.						
18	18 Summe Auszahlungen aus lfd. Verwaltungstätigkeit (Pos. 10 - 17)	-463.336,19	-571.080	-543.502,60	-27.577,40		
19	19 Finanzmittelübersch./Finanzmittelfehl.b.aus lfd.Verw.tätigk. (Pos.9./Pos.18)	-409.456,69	-533.705	-505.529,36	-28.175,64		
20	20 Enz.a.Invest.Zuw. u. -zuschüsse sowie Invest.Beiträge	90.000,00					
21	21 Enz.a.Abg.v.Gegenst.des Sachanl.Verm.u.d.immat.Anl.Verm.						
22	22 Enz.a.Abg.v.Gegenst.d.Finanz.Anl.Verm.						
23	(davon: Enz. aus der Tilgung von gewährten Krediten)						
24	(davon: Enz. aufgr.v.Finanzmittelanl.i.Rahmen d.kurzfr.Finanzdisposition)						
25	23 Summe Einzahlungen aus Investitionstätigkeit (Pos. 20 - 22)	90.000,00					
26	24 Auszahlungen für den Erwerb von Grundstücken und Gebäuden						
27	25 Auszahlungen für Baumaßnahmen	-9.155,58					
28	26 Ausz.f.Investitionen in das sonst.Sachanl.Verm.u.imm.Anl.Verm.	-1.148,40	-6.000	-499,00	-5.501,00		
29	(davon: Auszahl.f.akt.Invest.Zuw .u. -zuschüsse)						
30	27 Auszahlungen für Investitionen in das Finanzanlagevermögen						
31	(davon: Auszahlung aus der Gewährung von Krediten)						
32	(davon: Ausz.aufgr.v.Finanzmittelanl.i.Rahmen d.kurzfr.Finanzdisp.)						
33	28 Summe Auszahlungen aus Investitionstätigkeit (Pos. 24 - 27)	-10.303,98	-6.000	-499,00	-5.501,00		
34	29 Finanzm.Übersch./Finanzm.Fehlbetr. aus Invest.Tätigk.(Pos. 23-Pos. 28)	79.696,02	-6.000	-499,00	-5.501,00		
35	30 Enz.aus d.Aufn.v.Krediten u.inneren Darl.f.Invest.u.Begebung von Anleihen						
36	(davon: Einzahlungen aus der Aufnahme von Kassenkrediten)						
37	31 Ausz.f.d.Tilgung von Krediten u.inneren Darl.f.Invest.u.Begebung von Anleihen						
38	(davon: Auszahlungen aus der Tilgung von Kassenkrediten)						

**Teilfinanzrechnung Produkt 06.3650.03 Kindergarten und -hort "Am Kapellenberg"**

Stadt Viernheim

Pos.	Bezeichnung	Ergebnis 2014	Fortg. Ansatz + Reste 2015	Ergebnis 2015	Vergl. Ansatz- Ergebnis 2015		
39	32 Finanzm.Übersch./ Finanzm.Fehlbetr.aus Finanz.Tätigkeit (Pos. 30-Pos.31)						
40	33 Einzahlungen aus fremden Finanzmitteln						
41	34 Auszahlung aus fremden Finanzmitteln						
42	35 Finanzm.Übersch./ Finanzm.Fehlb.haushaltsunwirks.Z ahlungsvorg.(Pos.33-Pos.34)						
43	36 Finanzm.Übersch./ Finanzm.Fehlb.d.Hh.-jahres (Summe Pos.19,29,32 u.35)	-329.760,67	-539.705	-506.028,36	-33.676,64		
44	Finanzmittelbestand Eröffnungsbilanz/Planwert FinBestand Anfang HH.Jahr						
45	37 Finanzmittelbestand am Anfang des Haushaltsjahres	-2.937.116,44	-3.688.945	-3.266.877,11	-422.067,89		
46	38 Finanzmittelbestand am Ende des Haushaltsjahres (Pos. 36+ Pos. 37)	-3.266.877,11	-4.228.650	-3.772.905,47	-455.744,53		

## Teilfinanzrechnung Produkt 06.3650.04 Kindertagesstätte "Kinderdörfel"

Stadt Viernheim

Pos.	Bezeichnung	Ergebnis 2014	Fortg. Ansatz + Reste 2015	Ergebnis 2015	Vergl. Ansatz- Ergebnis 2015		
01	1 Privatrechtliche Leistungsentgelte						
02	2 Öffentlich-rechtliche Leistungsentgelte						
03	3 Kostenersatzleistungen und -erstattungen						
04	4 Steuern u.steuerähnl.Etrr.einschl.Etrr.a.ges.Uml.						
05	5 Einzahlungen aus Transferleistungen						
06	6 Zuweisungen und Zuschüsse für lfd. Zwecke und allgem. Umlagen	39.357,87	32.000	38.600,00	-6.600,00		
07	7 Zinsen und sonstige Finanzleistungen						
08	8 Sonst.ordl.Enz.u.sonst.außerord.Enz.,die sich nicht aus Inv.tätigk.ergeben	20.868,52					
09	9 Summe Einzahlungen aus lfd. Verwaltungstätigkeit (Pos. 1 - 8)	60.226,39	32.000	38.600,00	-6.600,00		
10	10 Personalauszahlungen						
11	11 Versorgungsauszahlungen						
12	12 Auszahlungen für Sach- und Dienstleistungen	-70.098,83	-112.780	-81.268,05	-31.511,95		
13	13 Auszahlungen für Transferleistungen						
14	14 Ausz.f.Zuw.u.Zusch.f.lfd.Zwecke sowie bes. Finanzausgaben	-637.123,17	-602.000	-562.880,13	-39.119,87		
15	15 Ausz.f.Steuern einschl.Ausz.aus ges. Umlageverpflichtungen						
16	16 Zinsen und sonstige Finanzauszahlungen						
17	17 Sonst.ordentl.Ausz.u.sonst.außerord.Ausz.,die sich nicht aus Inv.tätigk.erg.						
18	18 Summe Auszahlungen aus lfd. Verwaltungstätigkeit (Pos. 10 - 17)	-707.222,00	-714.780	-644.148,18	-70.631,82		
19	19 Finanzmittelübersch./Finanzmittelfehl.b.aus lfd.Verw.tätigk. (Pos.9./Pos.18)	-646.995,61	-682.780	-605.548,18	-77.231,82		
20	20 Enz.a.Invest.Zuw. u. -zuschüsse sowie Invest.Beiträge						
21	21 Enz.a.Abg.v.Gegenst.des Sachanl.Verm.u.d.immat.Anl.Verm.						
22	22 Enz.a.Abg.v.Gegenst.d.Finanz.Anl.Verm.						
23	(davon: Enz. aus der Tilgung von gewährten Krediten)						
24	(davon: Enz. aufgr.v.Finanzmittelanl.i.Rahmen d.kurzfr.Finanzdisposition)						
25	23 Summe Einzahlungen aus Investitionstätigkeit (Pos. 20 - 22)						
26	24 Auszahlungen für den Erwerb von Grundstücken und Gebäuden						
27	25 Auszahlungen für Baumaßnahmen						
28	26 Ausz.f.Investitionen in das sonst.Sachanl.Verm.u.imm.Anl.Verm.	-5.682,11	-6.000		-6.000,00		
29	(davon: Auszahl.f.akt.Invest.Zuw .u. -zuschüsse)						
30	27 Auszahlungen für Investitionen in das Finanzanlagevermögen						
31	(davon: Auszahlung aus der Gewährung von Krediten)						
32	(davon: Ausz.aufgr.v.Finanzmittelanl.i.Rahmen d.kurzfr.Finanzdisp.)						
33	28 Summe Auszahlungen aus Investitionstätigkeit (Pos. 24 - 27)	-5.682,11	-6.000		-6.000,00		
34	29 Finanzm.Übersch./Finanzm.Fehlbetr. aus Invest.Tätigk.(Pos. 23-Pos. 28)	-5.682,11	-6.000		-6.000,00		
35	30 Enz.aus d.Aufn.v.Krediten u.inneren Darl.f.Invest.u.Begebung von Anleihen						
36	(davon: Einzahlungen aus der Aufnahme von Kassenkrediten)						
37	31 Ausz.f.d.Tilgung von Krediten u.inneren Darl.f.Invest.u.Begebung von Anleihen						
38	(davon: Auszahlungen aus der Tilgung von Kassenkrediten)						



2015

Teilfinanzrechnung Produkt 06.3650.04 Kindertagesstätte "Kinderdörfel"							
Stadt Viernheim							
Pos.	Bezeichnung	Ergebnis 2014	Fortg. Ansatz + Reste 2015	Ergebnis 2015	Vergl. Ansatz- Ergebnis 2015		
39	32 Finanzm.Übersch./ Finanzm.Fehlbetr.aus Finanz.Tätigkeit (Pos. 30-Pos.31)						
40	33 Einzahlungen aus fremden Finanzmitteln						
41	34 Auszahlung aus fremden Finanzmitteln						
42	35 Finanzm.Übersch./ Finanzm.Fehlb.haushaltsunwirks.Z ahlungsvorg.(Pos.33-Pos.34)						
43	36 Finanzm.Übersch./ Finanzm.Fehlb.d.Hh.-jahres (Summe Pos.19,29,32 u.35)	-652.677,72	-688.780	-605.548,18	-83.231,82		
44	Finanzmittelbestand Eröffnungsbilanz/Planwert FinBestand Anfang HH.Jahr						
45	37 Finanzmittelbestand am Anfang des Haushaltsjahres	-3.027.025,89	-4.136.545	-3.679.703,61	-456.841,39		
46	38 Finanzmittelbestand am Ende des Haushaltsjahres (Pos. 36+ Pos. 37)	-3.679.703,61	-4.825.325	-4.285.251,79	-540.073,21		

**Teilfinanzrechnung Produkt 06.3650.05 Kindertagesstätte "Sonnenschein"**

Stadt Viernheim

Pos.	Bezeichnung	Ergebnis 2014	Fortg. Ansatz + Reste 2015	Ergebnis 2015	Vergl. Ansatz- Ergebnis 2015		
01	1 Privatrechtliche Leistungsentgelte						
02	2 Öffentlich-rechtliche Leistungsentgelte	64.109,72	70.000	81.575,00	-11.575,00		
03	3 Kostenersatzleistungen und -erstattungen						
04	4 Steuern u. steuerähnli. Ertr. einschl. Ertr. a. ges. Uml.						
05	5 Einzahlungen aus Transferleistungen						
06	6 Zuweisungen und Zuschüsse für lfd. Zwecke und allgem. Umlagen	153.646,03	120.000	185.823,72	-65.823,72		
07	7 Zinsen und sonstige Finanzleistungen						
08	8 Sonst. ordl. Enz. u. sonst. außerord. Enz., die sich nicht aus Inv. tätigk. ergeben	36.145,93	20.000	21.121,44	-1.121,44		
09	9 Summe Einzahlungen aus lfd. Verwaltungstätigkeit (Pos. 1 - 8)	253.901,68	210.000	288.520,16	-78.520,16		
10	10 Personalauszahlungen	-483.421,29	-488.015	-489.027,03	1.012,03		
11	11 Versorgungsauszahlungen	-30.407,88	-34.350	-31.406,67	-2.943,33		
12	12 Auszahlungen für Sach- und Dienstleistungen	-126.966,23	-132.363	-116.145,53	-16.217,47		
13	13 Auszahlungen für Transferleistungen						
14	14 Ausz. f. Zuw. u. Zusch. f. lfd. Zwecke sowie bes. Finanzausgaben	-700,00					
15	15 Ausz. f. Steuern einschl. Ausz. aus ges. Umlageverpflichtungen						
16	16 Zinsen und sonstige Finanzauszahlungen						
17	17 Sonst. ordentl. Ausz. u. sonst. außerord. Ausz., die sich nicht aus Inv. tätigk. erg.						
18	18 Summe Auszahlungen aus lfd. Verwaltungstätigkeit (Pos. 10 - 17)	-641.495,40	-654.728	-636.579,23	-18.148,77		
19	19 Finanzmittelübersch./Finanzmittelfehl. aus lfd. Verw. tätigk. (Pos. 9/.Pos.18)	-387.593,72	-444.728	-348.059,07	-96.668,93		
20	20 Enz. a. Invest. Zuw. u. -zuschüsse sowie Invest. Beiträge	1.681,83					
21	21 Enz. a. Abg. v. Gegenst. des Sachanl. Verm. u. d. immat. Anl. Verm.						
22	22 Enz. a. Abg. v. Gegenst. d. Finanz. Anl. Verm.						
23	(davon: Enz. aus der Tilgung von gewährten Krediten)						
24	(davon: Enz. aufgr. v. Finanzmitteln i. Rahmen d. kurzfr. Finanzdisposition)						
25	23 Summe Einzahlungen aus Investitionstätigkeit (Pos. 20 - 22)	1.681,83					
26	24 Auszahlungen für den Erwerb von Grundstücken und Gebäuden						
27	25 Auszahlungen für Baumaßnahmen						
28	26 Ausz. f. Investitionen in das sonst. Sachanl. Verm. u. imm. Anl. Verm.	-4.138,73	-10.000	-3.389,52	-6.610,48		
29	(davon: Auszahl. f. akt. Invest. Zuw. u. -zuschüsse)						
30	27 Auszahlungen für Investitionen in das Finanzanlagevermögen						
31	(davon: Auszahlung aus der Gewährung von Krediten)						
32	(davon: Ausz. aufgr. v. Finanzmitteln i. Rahmen d. kurzfr. Finanzdisp.)						
33	28 Summe Auszahlungen aus Investitionstätigkeit (Pos. 24 - 27)	-4.138,73	-10.000	-3.389,52	-6.610,48		
34	29 Finanzm. Übersch./Finanzm. Fehlbetr. aus Invest. Tätigk. (Pos. 23-Pos. 28)	-2.456,90	-10.000	-3.389,52	-6.610,48		
35	30 Enz. aus d. Aufn. v. Krediten u. inneren Darl. f. Invest. u. Begebung von Anleihen						
36	(davon: Einzahlungen aus der Aufnahme von Kassenkrediten)						
37	31 Ausz. f. d. Tilgung von Krediten u. inneren Darl. f. Invest. u. Begebung von Anleihen						
38	(davon: Auszahlungen aus der Tilgung von Kassenkrediten)						

2015

**Teilfinanzrechnung Produkt 06.3650.05 Kindertagesstätte "Sonnenschein"**

Stadt Viernheim

Pos.	Bezeichnung	Ergebnis 2014	Fortg. Ansatz + Reste 2015	Ergebnis 2015	Vergl. Ansatz- Ergebnis 2015		
39	32 Finanzm.Übersch./ Finanzm.Fehlbetr.aus Finanz.Tätigkeit (Pos. 30-Pos.31)						
40	33 Einzahlungen aus fremden Finanzmitteln						
41	34 Auszahlung aus fremden Finanzmitteln						
42	35 Finanzm.Übersch./ Finanzm.Fehlb.haushaltsunwirks.Z ahlungsvorg.(Pos.33-Pos.34)						
43	36 Finanzm.Übersch./ Finanzm.Fehlb.d.Hh.-jahres (Summe Pos.19,29,32 u.35)	-390.050,62	-454.728	-351.448,59	-103.279,41		
44	Finanzmittelbestand Eröffnungsbilanz/Planwert FinBestand Anfang HH.Jahr						
45	37 Finanzmittelbestand am Anfang des Haushaltsjahres	-1.813.771,95	-2.470.034	-2.203.822,57	-266.211,43		
46	38 Finanzmittelbestand am Ende des Haushaltsjahres (Pos. 36+ Pos. 37)	-2.203.822,57	-2.924.762	-2.555.271,16	-369.490,84		

**Teilfinanzrechnung Produkt 06.3650.06 Kindertagesstätte "Gänseblümchen"**

Stadt Viernheim

Pos.	Bezeichnung	Ergebnis 2014	Fortg. Ansatz + Reste 2015	Ergebnis 2015	Vergl. Ansatz- Ergebnis 2015		
01	1 Privatrechtliche Leistungsentgelte						
02	2 Öffentlich-rechtliche Leistungsentgelte						
03	3 Kostenersatzleistungen und -erstattungen						
04	4 Steuern u.steuerähnl.Etrr.einschl.Etrr.a.ges.Uml.						
05	5 Einzahlungen aus Transferleistungen						
06	6 Zuweisungen und Zuschüsse für lfd. Zwecke und allgem. Umlagen	26.400,00	26.000	26.900,00	-900,00		
07	7 Zinsen und sonstige Finanzleistungen						
08	8 Sonst.ordl.Enz.u.sonst.außerord.Enz.,die sich nicht aus Inv.tätigk.ergeben	22.206,26					
09	9 Summe Einzahlungen aus lfd. Verwaltungstätigkeit (Pos. 1 - 8)	48.606,26	26.000	26.900,00	-900,00		
10	10 Personalauszahlungen						
11	11 Versorgungsauszahlungen						
12	12 Auszahlungen für Sach- und Dienstleistungen	-48.602,08	-31.380	-26.116,62	-5.263,38		
13	13 Auszahlungen für Transferleistungen						
14	14 Ausz.f.Zuw.u.Zusch.f.lfd.Zwecke sowie bes. Finanzausgaben	-377.135,96	-341.000	-337.647,33	-3.352,67		
15	15 Ausz.f.Steuern einschl.Ausz.aus ges. Umlageverpflichtungen						
16	16 Zinsen und sonstige Finanzauszahlungen						
17	17 Sonst.ordentl.Ausz.u.sonst.außerord.Ausz.,die sich nicht aus Inv.tätigk.erg.						
18	18 Summe Auszahlungen aus lfd. Verwaltungstätigkeit (Pos. 10 - 17)	-425.738,04	-372.380	-363.763,95	-8.616,05		
19	19 Finanzmittelübersch./Finanzmittelfehl.b.aus lfd.Verw.tätigk. (Pos.9/.Pos.18)	-377.131,78	-346.380	-336.863,95	-9.516,05		
20	20 Enz.a.Invest.Zuw. u. -zuschüsse sowie Invest.Beiträge						
21	21 Enz.a.Abg.v.Gegenst.des Sachanl.Verm.u.d.immat.Anl.Verm.						
22	22 Enz.a.Abg.v.Gegenst.d.Finanz.Anl.Verm.						
23	(davon: Enz. aus der Tilgung von gewährten Krediten)						
24	(davon: Enz. aufgr.v.Finanzmittelanl.i.Rahmen d.kurzfr.Finanzdisposition)						
25	23 Summe Einzahlungen aus Investitionstätigkeit (Pos. 20 - 22)						
26	24 Auszahlungen für den Erwerb von Grundstücken und Gebäuden						
27	25 Auszahlungen für Baumaßnahmen						
28	26 Ausz.f.Investitionen in das sonst.Sachanl.Verm.u.imm.Anl.Verm.		-6.000	-3.103,61	-2.896,39		
29	(davon: Auszahl.f.akt.Invest.Zuw .u. -zuschüsse)						
30	27 Auszahlungen für Investitionen in das Finanzanlagevermögen						
31	(davon: Auszahlung aus der Gewährung von Krediten)						
32	(davon: Ausz.aufgr.v.Finanzmittelanl.i.Rahmen d.kurzfr.Finanzdisp.)						
33	28 Summe Auszahlungen aus Investitionstätigkeit (Pos. 24 - 27)		-6.000	-3.103,61	-2.896,39		
34	29 Finanzm.Übersch./ Finanzm.Fehlbetr. aus Invest.Tätigk.(Pos. 23-Pos. 28)		-6.000	-3.103,61	-2.896,39		
35	30 Enz.aus d.Aufn.v.Krediten u.inneren Darl.f.Invest.u.Begebung von Anleihen						
36	(davon: Einzahlungen aus der Aufnahme von Kassenkrediten)						
37	31 Ausz.f.d.Tilgung von Krediten u.inneren Darl.f.Invest.u.Begebung von Anleihen						
38	(davon: Auszahlungen aus der Tilgung von Kassenkrediten)						

**Teilfinanzrechnung Produkt 06.3650.06 Kindertagesstätte "Gänseblümchen"**

Stadt Viernheim

Pos.	Bezeichnung	Ergebnis 2014	Fortg. Ansatz + Reste 2015	Ergebnis 2015	Vergl. Ansatz- Ergebnis 2015		
39	32 Finanzm.Übersch./ Finanzm.Fehlbetr.aus Finanz.Tätigkeit (Pos. 30-Pos.31)						
40	33 Einzahlungen aus fremden Finanzmitteln						
41	34 Auszahlung aus fremden Finanzmitteln						
42	35 Finanzm.Übersch./ Finanzm.Fehlb.haushaltsunwirks.Z ahlungsvorg.(Pos.33-Pos.34)						
43	36 Finanzm.Übersch./ Finanzm.Fehlb.d.Hh.-jahres (Summe Pos.19,29,32 u.35)	-377.131,78	-352.380	-339.967,56	-12.412,44		
44	Finanzmittelbestand Eröffnungsbilanz/Planwert FinBestand Anfang HH.Jahr						
45	37 Finanzmittelbestand am Anfang des Haushaltsjahres	-1.363.938,27	-1.871.245	-1.741.070,05	-130.174,95		
46	38 Finanzmittelbestand am Ende des Haushaltsjahres (Pos. 36+ Pos. 37)	-1.741.070,05	-2.223.625	-2.081.037,61	-142.587,39		

## Teilfinanzrechnung Produkt 06.3650.07 Sonstige Kindergärten

Stadt Viernheim

Pos.	Bezeichnung	Ergebnis 2014	Fortg. Ansatz + Reste 2015	Ergebnis 2015	Vergl. Ansatz- Ergebnis 2015		
01	1 Privatrechtliche Leistungsentgelte						
02	2 Öffentlich-rechtliche Leistungsentgelte						
03	3 Kostenersatzleistungen und -erstattungen						
04	4 Steuern u.steuerähnl.Ertr.einschl.Ertr.a.ges.Uml.						
05	5 Einzahlungen aus Transferleistungen						
06	6 Zuweisungen und Zuschüsse für lfd. Zwecke und allgem. Umlagen	221.469,84	154.000	149.600,00	4.400,00		
07	7 Zinsen und sonstige Finanzleistungen						
08	8 Sonst.ordl.Enz.u.sonst.außerord.Enz.,die sich nicht aus Inv.tätig.ergeben	117.517,56					
09	9 Summe Einzahlungen aus lfd. Verwaltungstätigkeit (Pos. 1 - 8)	338.987,40	154.000	149.600,00	4.400,00		
10	10 Personalauszahlungen						
11	11 Versorgungsauszahlungen						
12	12 Auszahlungen für Sach- und Dienstleistungen						
13	13 Auszahlungen für Transferleistungen						
14	14 Ausz.f.Zuw.u.Zusch.f.lfd.Zwecke sowie bes. Finanzausgaben	-2.964.573,71	-3.184.000	-2.751.518,78	-432.481,22		
15	15 Ausz.f.Steuern einschl.Ausz.aus ges. Umlageverpflichtungen						
16	16 Zinsen und sonstige Finanzauszahlungen						
17	17 Sonst.ordentl.Ausz.u.sonst.außerord.Ausz.,die sich nicht aus Inv.tätig.erg.						
18	18 Summe Auszahlungen aus lfd. Verwaltungstätigkeit (Pos. 10 - 17)	-2.964.573,71	-3.184.000	-2.751.518,78	-432.481,22		
19	19 Finanzmittelübersch./Finanzmittelfehl.b.aus lfd.Verw.tätigk. (Pos.9/.Pos.18)	-2.625.586,31	-3.030.000	-2.601.918,78	-428.081,22		
20	20 Enz.a.Invest.Zuw. u. -zuschüsse sowie Invest.Beiträge						
21	21 Enz.a.Abg.v.Gegenst.des Sachanl.Verm.u.d.immat.Anl.Verm.						
22	22 Enz.a.Abg.v.Gegenst.d.Finanz.Anl.Verm.						
23	(davon: Enz. aus der Tilgung von gewährten Krediten)						
24	(davon: Enz. aufgr.v.Finanzmittelanl.i.Rahmen d.kurzfr.Finanzdisposition)						
25	23 Summe Einzahlungen aus Investitionstätigkeit (Pos. 20 - 22)						
26	24 Auszahlungen für den Erwerb von Grundstücken und Gebäuden						
27	25 Auszahlungen für Baumaßnahmen						
28	26 Ausz.f.Investitionen in das sonst.Sachanl.Verm.u.imm.Anl.Verm.	-1.080.661,24	-519.000	-139.884,34	-379.115,66		
29	(davon: Auszahl.f.akt.Invest.Zuw .u. -zuschüsse)	-1.080.661,24	-519.000	-139.884,34	-379.115,66		
30	27 Auszahlungen für Investitionen in das Finanzanlagevermögen						
31	(davon: Auszahlung aus der Gewährung von Krediten)						
32	(davon: Ausz.aufgr.v.Finanzmittelanl.i.Rahmen d.kurzfr.Finanzdisp.)						
33	28 Summe Auszahlungen aus Investitionstätigkeit (Pos. 24 - 27)	-1.080.661,24	-519.000	-139.884,34	-379.115,66		
34	29 Finanzm.Übersch./ Finanzm.Fehlbetr. aus Invest.Tätigk.(Pos. 23-Pos. 28)	-1.080.661,24	-519.000	-139.884,34	-379.115,66		
35	30 Enz.aus d.Aufn.v.Krediten u.inneren Darl.f.Invest.u.Begebung von Anleihen						
36	(davon: Einzahlungen aus der Aufnahme von Kassenkrediten)						
37	31 Ausz.f.d.Tilgung von Krediten u.inneren Darl.f.Invest.u.Begebung von Anleihen						
38	(davon: Auszahlungen aus der Tilgung von Kassenkrediten)						

**Teilfinanzrechnung Produkt 06.3650.07 Sonstige Kindergärten**

Stadt Viernheim

Pos.	Bezeichnung	Ergebnis 2014	Fortg. Ansatz + Reste 2015	Ergebnis 2015	Vergl. Ansatz- Ergebnis 2015		
39	32 Finanzm.Übersch./ Finanzm.Fehlbetr.aus Finanz.Tätigkeit (Pos. 30-Pos.31)						
40	33 Einzahlungen aus fremden Finanzmitteln						
41	34 Auszahlung aus fremden Finanzmitteln						
42	35 Finanzm.Übersch./ Finanzm.Fehlb.haushaltsunwirks.Z ahlungsvorg.(Pos.33-Pos.34)						
43	36 Finanzm.Übersch./ Finanzm.Fehlb.d.Hh.-jahres (Summe Pos.19,29,32 u.35)	-3.706.247,55	-3.549.000	-2.741.803,12	-807.196,88		
44	Finanzmittelbestand Eröffnungsbilanz/Planwert FinBestand Anfang HH.Jahr						
45	37 Finanzmittelbestand am Anfang des Haushaltsjahres	-11.996.269,98	-21.371.300	-15.702.517,53	-5.668.782,47		
46	38 Finanzmittelbestand am Ende des Haushaltsjahres (Pos. 36+ Pos. 37)	-15.702.517,53	-24.920.300	-18.444.320,65	-6.475.979,35		

## Teilfinanzrechnung Produkt 06.3660.01 Freizeiteinrichtungen (TIB)

Stadt Viernheim

Pos.	Bezeichnung	Ergebnis 2014	Fortg. Ansatz + Reste 2015	Ergebnis 2015	Vergl. Ansatz- Ergebnis 2015		
01	1 Privatrechtliche Leistungsentgelte						
02	2 Öffentlich-rechtliche Leistungsentgelte						
03	3 Kostenersatzleistungen und -erstattungen						
04	4 Steuern u.steuerähnl.Ertr.einschl.Ertr.a.ges.Uml.						
05	5 Einzahlungen aus Transferleistungen						
06	6 Zuweisungen und Zuschüsse für lfd. Zwecke und allgem. Umlagen						
07	7 Zinsen und sonstige Finanzleistungen						
08	8 Sonst.ordl.Enz.u.sonst.außerord.Enz.,die sich nicht aus Inv.tätigk.ergeben	1.785,48	1.200	1.661,50	-461,50		
09	9 Summe Einzahlungen aus lfd. Verwaltungstätigkeit (Pos. 1 - 8)	1.785,48	1.200	1.661,50	-461,50		
10	10 Personalauszahlungen	-20.342,17	-23.830	-22.085,89	-1.744,11		
11	11 Versorgungsauszahlungen	-2.896,54	-4.010	-3.775,66	-234,34		
12	12 Auszahlungen für Sach- und Dienstleistungen	-128.407,77	-95.884	-88.150,22	-7.733,78		
13	13 Auszahlungen für Transferleistungen						
14	14 Ausz.f.Zuw.u.Zusch.f.lfd.Zwecke sowie bes. Finanzausgaben						
15	15 Ausz.f.Steuern einschl.Ausz.aus ges. Umlageverpflichtungen						
16	16 Zinsen und sonstige Finanzauszahlungen						
17	17 Sonst.ordentl.Ausz.u.sonst.außerord.Ausz.,die sich nicht aus Inv.tätigk.erg.	-173,34		-173,34	173,34		
18	18 Summe Auszahlungen aus lfd. Verwaltungstätigkeit (Pos. 10 - 17)	-151.819,82	-123.724	-114.185,11	-9.538,89		
19	19 Finanzmittelübersch./Finanzmittelfehl.b.aus lfd.Verw.tätigk. (Pos.9/.Pos.18)	-150.034,34	-122.524	-112.523,61	-10.000,39		
20	20 Enz.a.Invest.Zuw. u. -zuschüsse sowie Invest.Beiträge						
21	21 Enz.a.Abg.v.Gegenst.des Sachanl.Verm.u.d.immat.Anl.Verm.			500,00	-500,00		
22	22 Enz.a.Abg.v.Gegenst.d.Finanz.Anl.Verm.						
23	(davon: Enz. aus der Tilgung von gewährten Krediten)						
24	(davon: Enz. aufgr.v.Finanzmittelanl.i.Rahmen d.kurzfr.Finanzdisposition)						
25	23 Summe Einzahlungen aus Investitionstätigkeit (Pos. 20 - 22)			500,00	-500,00		
26	24 Auszahlungen für den Erwerb von Grundstücken und Gebäuden						
27	25 Auszahlungen für Baumaßnahmen						
28	26 Ausz.f.Investitionen in das sonst.Sachanl.Verm.u.imm.Anl.Verm.	-3.981,26	-40.000	-28.326,80	-11.673,20		
29	(davon: Auszahl.f.akt.Invest.Zuw .u. -zuschüsse)						
30	27 Auszahlungen für Investitionen in das Finanzanlagevermögen						
31	(davon: Auszahlung aus der Gewährung von Krediten)						
32	(davon: Ausz.aufgr.v.Finanzmittelanl.i.Rahmen d.kurzfr.Finanzdisp.)						
33	28 Summe Auszahlungen aus Investitionstätigkeit (Pos. 24 - 27)	-3.981,26	-40.000	-28.326,80	-11.673,20		
34	29 Finanzm.Übersch./Finanzm.Fehlbetr. aus Invest.Tätigk.(Pos. 23-Pos. 28)	-3.981,26	-40.000	-27.826,80	-12.173,20		
35	30 Enz.aus d.Aufn.v.Krediten u.inneren Darl.f.Invest.u.Begebung von Anleihen						
36	(davon: Einzahlungen aus der Aufnahme von Kassenkrediten)						
37	31 Ausz.f.d.Tilgung von Krediten u.inneren Darl.f.Invest.u.Begebung von Anleihen						
38	(davon: Auszahlungen aus der Tilgung von Kassenkrediten)						



**Teilfinanzrechnung Produkt 06.3660.01 Freizeiteinrichtungen (TIB)**

Stadt Viernheim

Pos.	Bezeichnung	Ergebnis 2014	Fortg. Ansatz + Reste 2015	Ergebnis 2015	Vergl. Ansatz- Ergebnis 2015		
39	32 Finanzm.Übersch./ Finanzm.Fehlbetr.aus Finanz.Tätigkeit (Pos. 30-Pos.31)						
40	33 Einzahlungen aus fremden Finanzmitteln						
41	34 Auszahlung aus fremden Finanzmitteln						
42	35 Finanzm.Übersch./ Finanzm.Fehlb.haushaltsunwirks.Z ahlungsvorg.(Pos.33-Pos.34)						
43	36 Finanzm.Übersch./ Finanzm.Fehlb.d.Hh.-jahres (Summe Pos.19,29,32 u.35)	-154.015,60	-162.524	-140.350,41	-22.173,59		
44	Finanzmittelbestand Eröffnungsbilanz/Planwert FinBestand Anfang HH.Jahr						
45	37 Finanzmittelbestand am Anfang des Haushaltsjahres	-1.086.761,39	-780.904	-1.240.776,99	459.872,99		
46	38 Finanzmittelbestand am Ende des Haushaltsjahres (Pos. 36+ Pos. 37)	-1.240.776,99	-943.428	-1.381.127,40	437.699,40		

## Teilfinanzrechnung Produkt 06.3660.02 Kinderspiel- / Bolzplätze

Stadt Viernheim

Pos.	Bezeichnung	Ergebnis 2014	Fortg. Ansatz + Reste 2015	Ergebnis 2015	Vergl. Ansatz- Ergebnis 2015		
01	1 Privatrechtliche Leistungsentgelte						
02	2 Öffentlich-rechtliche Leistungsentgelte						
03	3 Kostenersatzleistungen und -erstattungen						
04	4 Steuern u.steuerähnl.Ertr.einschl.Ertr.a.ges.Uml.						
05	5 Einzahlungen aus Transferleistungen						
06	6 Zuweisungen und Zuschüsse für lfd. Zwecke und allgem. Umlagen						
07	7 Zinsen und sonstige Finanzleistungen						
08	8 Sonst.ordl.Enz.u.sonst.außerord.Enz.,die sich nicht aus Inv.tätig.ergeben	200,00					
09	9 Summe Einzahlungen aus lfd. Verwaltungstätigkeit (Pos. 1 - 8)	200,00					
10	10 Personalauszahlungen						
11	11 Versorgungsauszahlungen						
12	12 Auszahlungen für Sach- und Dienstleistungen	-65.186,61	-63.369	-59.339,18	-4.029,82		
13	13 Auszahlungen für Transferleistungen						
14	14 Ausz.f.Zuw.u.Zusch.f.lfd.Zwecke sowie bes. Finanzausgaben						
15	15 Ausz.f.Steuern einschl.Ausz.aus ges. Umlageverpflichtungen						
16	16 Zinsen und sonstige Finanzauszahlungen						
17	17 Sonst.ordentl.Ausz.u.sonst.außerord.Ausz.,die sich nicht aus Inv.tätig.erg.						
18	18 Summe Auszahlungen aus lfd. Verwaltungstätigkeit (Pos. 10 - 17)	-65.186,61	-63.369	-59.339,18	-4.029,82		
19	19 Finanzmittelübersch./Finanzmittelfehl.b.aus lfd.Verw.tätigk. (Pos.9/.Pos.18)	-64.986,61	-63.369	-59.339,18	-4.029,82		
20	20 Enz.a.Invest.Zuw. u. -zuschüsse sowie Invest.Beiträge			6.600,00	-6.600,00		
21	21 Enz.a.Abg.v.Gegenst.des Sachanl.Verm.u.d.immat.Anl.Verm.						
22	22 Enz.a.Abg.v.Gegenst.d.Finanz.Anl.Verm.						
23	(davon: Enz. aus der Tilgung von gewährten Krediten)						
24	(davon: Enz. aufgr.v.Finanzmittelanl.i.Rahmen d.kurzfr.Finanzdisposition)						
25	23 Summe Einzahlungen aus Investitionstätigkeit (Pos. 20 - 22)			6.600,00	-6.600,00		
26	24 Auszahlungen für den Erwerb von Grundstücken und Gebäuden						
27	25 Auszahlungen für Baumaßnahmen						
28	26 Ausz.f.Investitionen in das sonst.Sachanl.Verm.u.imm.Anl.Verm.	-70.382,89	-60.000	-32.920,27	-27.079,73		
29	(davon: Auszahl.f.akt.Invest.Zuw .u. -zuschüsse)						
30	27 Auszahlungen für Investitionen in das Finanzanlagevermögen						
31	(davon: Auszahlung aus der Gewährung von Krediten)						
32	(davon: Ausz.aufgr.v.Finanzmittelanl.i.Rahmen d.kurzfr.Finanzdisp.)						
33	28 Summe Auszahlungen aus Investitionstätigkeit (Pos. 24 - 27)	-70.382,89	-60.000	-32.920,27	-27.079,73		
34	29 Finanzm.Übersch./Finanzm.Fehlbetr. aus Invest.Tätigk.(Pos. 23-Pos. 28)	-70.382,89	-60.000	-26.320,27	-33.679,73		
35	30 Enz.aus d.Aufn.v.Krediten u.inneren Darl.f.Invest.u.Begebung von Anleihen						
36	(davon: Einzahlungen aus der Aufnahme von Kassenkrediten)						
37	31 Ausz.f.d.Tilgung von Krediten u.inneren Darl.f.Invest.u.Begebung von Anleihen						
38	(davon: Auszahlungen aus der Tilgung von Kassenkrediten)						

2015

**Teilfinanzrechnung Produkt 06.3660.02 Kinderspiel- / Bolzplätze**

Stadt Viernheim

Pos.	Bezeichnung	Ergebnis 2014	Fortg. Ansatz + Reste 2015	Ergebnis 2015	Vergl. Ansatz- Ergebnis 2015		
39	32 Finanzm.Übersch./ Finanzm.Fehlbetr.aus Finanz.Tätigkeit (Pos. 30-Pos.31)						
40	33 Einzahlungen aus fremden Finanzmitteln						
41	34 Auszahlung aus fremden Finanzmitteln						
42	35 Finanzm.Übersch./ Finanzm.Fehlb.haushaltsunwirks.Z ahlungsvorg.(Pos.33-Pos.34)						
43	36 Finanzm.Übersch./ Finanzm.Fehlb.d.Hh.-jahres (Summe Pos.19,29,32 u.35)	-135.369,50	-123.369	-85.659,45	-37.709,55		
44	Finanzmittelbestand Eröffnungsbilanz/Planwert FinBestand Anfang HH.Jahr						
45	37 Finanzmittelbestand am Anfang des Haushaltsjahres	-667.234,24	-861.286	-802.603,74	-58.682,26		
46	38 Finanzmittelbestand am Ende des Haushaltsjahres (Pos. 36+ Pos. 37)	-802.603,74	-984.655	-888.263,19	-96.391,81		

## Teilfinanzrechnung Produktbereich 07 Gesundheitsdienste

Stadt Viernheim

Pos.	Bezeichnung	Ergebnis 2014	Fortg. Ansatz + Reste 2015	Ergebnis 2015	Vergl. Ansatz- Ergebnis 2015		
01	1 Privatrechtliche Leistungsentgelte						
02	2 Öffentlich-rechtliche Leistungsentgelte						
03	3 Kostenersatzleistungen und -erstattungen						
04	4 Steuern u.steuerähnl.Ertr.einschl.Ertr.a.ges.Uml.						
05	5 Einzahlungen aus Transferleistungen						
06	6 Zuweisungen und Zuschüsse für lfd. Zwecke und allgem. Umlagen	16.690,00	16	18.710,00	-18.694,00		
07	7 Zinsen und sonstige Finanzleistungen						
08	8 Sonst.ordl.Enz.u.sonst.außerord.Enz.,die sich nicht aus Inv.tätigk.ergeben	213,00	16	110,00	-94,00		
09	9 Summe Einzahlungen aus lfd. Verwaltungstätigkeit (Pos. 1 - 8)	16.903,00	32	18.820,00	-18.788,00		
10	10 Personalauszahlungen	-80.176,79	-78.325	-71.546,85	-6.778,15		
11	11 Versorgungsauszahlungen	-8.948,68	-10.405	-9.607,45	-797,55		
12	12 Auszahlungen für Sach- und Dienstleistungen	-34.384,55	-23.401	-31.389,33	7.988,33		
13	13 Auszahlungen für Transferleistungen						
14	14 Ausz.f.Zuw.u.Zusch.f.lfd.Zwecke sowie bes. Finanzausgaben	-31.409,00	-31.409	-26.949,00	-4.460,00		
15	15 Ausz.f.Steuern einschl.Ausz.aus ges. Umlageverpflichtungen						
16	16 Zinsen und sonstige Finanzauszahlungen						
17	17 Sonst.ordentl.Ausz.u.sonst.außerord.Ausz.,die sich nicht aus Inv.tätigk.erg.						
18	18 Summe Auszahlungen aus lfd. Verwaltungstätigkeit (Pos. 10 - 17)	-154.919,02	-143.540	-139.492,63	-4.047,37		
19	19 Finanzmittelübersch./Finanzmittelfehl.b.aus lfd.Verw.tätigk. (Pos.9/.Pos.18)	-138.016,02	-143.508	-120.672,63	-22.835,37		
20	20 Enz.a.Invest.Zuw. u. -zuschüsse sowie Invest.Beiträge						
21	21 Enz.a.Abg.v.Gegenst.des Sachanl.Verm.u.d.immat.Anl.Verm.						
22	22 Enz.a.Abg.v.Gegenst.d.Finanz.Anl.Verm.						
23	(davon: Enz. aus der Tilgung von gewährten Krediten)						
24	(davon: Enz. aufgr.v.Finanzmittelanl.i.Rahmen d.kurzfr.Finanzdisposition)						
25	23 Summe Einzahlungen aus Investitionstätigkeit (Pos. 20 - 22)						
26	24 Auszahlungen für den Erwerb von Grundstücken und Gebäuden						
27	25 Auszahlungen für Baumaßnahmen						
28	26 Ausz.f.Investitionen in das sonst.Sachanl.Verm.u.imm.Anl.Verm.		-500		-500,00		
29	(davon: Auszahl.f.akt.Invest.Zuw .u. -zuschüsse)						
30	27 Auszahlungen für Investitionen in das Finanzanlagevermögen						
31	(davon: Auszahlung aus der Gewährung von Krediten)						
32	(davon: Ausz.aufgr.v.Finanzmittelanl.i.Rahmen d.kurzfr.Finanzdisp.)						
33	28 Summe Auszahlungen aus Investitionstätigkeit (Pos. 24 - 27)		-500		-500,00		
34	29 Finanzm.Übersch./Finanzm.Fehlbetr. aus Invest.Tätigk.(Pos. 23-Pos. 28)		-500		-500,00		
35	30 Enz.aus d.Aufn.v.Krediten u.inneren Darl.f.Invest.u.Begebung von Anleihen						
36	(davon: Einzahlungen aus der Aufnahme von Kassenkrediten)						
37	31 Ausz.f.d.Tilgung von Krediten u.inneren Darl.f.Invest.u.Begebung von Anleihen						
38	(davon: Auszahlungen aus der Tilgung von Kassenkrediten)						

2015

Teilfinanzrechnung Produktbereich 07 Gesundheitsdienste							
Stadt Viernheim							
Pos.	Bezeichnung	Ergebnis 2014	Fortg. Ansatz + Reste 2015	Ergebnis 2015	Vergl. Ansatz- Ergebnis 2015		
39	32 Finanzm.Übersch./ Finanzm.Fehlbetr.aus Finanz.Tätigkeit (Pos. 30-Pos.31)						
40	33 Einzahlungen aus fremden Finanzmitteln						
41	34 Auszahlung aus fremden Finanzmitteln						
42	35 Finanzm.Übersch./ Finanzm.Fehlb.haushaltsunwirks.Z ahlungsvorg.(Pos.33-Pos.34)						
43	36 Finanzm.Übersch./ Finanzm.Fehlb.d.Hh.-jahres (Summe Pos.19,29,32 u.35)	-138.016,02	-144.008	-120.672,63	-23.335,37		
44	Finanzmittelbestand Eröffnungsbilanz/Planwert FinBestand Anfang HH.Jahr						
45	37 Finanzmittelbestand am Anfang des Haushaltsjahres	-692.868,18	-955.652	-830.884,20	-124.767,80		
46	38 Finanzmittelbestand am Ende des Haushaltsjahres (Pos. 36+ Pos. 37)	-830.884,20	-1.099.660	-951.556,83	-148.103,17		

## Teilfinanzrechnung Produkt 07.4110.01 St. Josef Krankenhaus

Stadt Viernheim

Pos.	Bezeichnung	Ergebnis 2014	Fortg. Ansatz + Reste 2015	Ergebnis 2015	Vergl. Ansatz- Ergebnis 2015		
01	1 Privatrechtliche Leistungsentgelte						
02	2 Öffentlich-rechtliche Leistungsentgelte						
03	3 Kostenersatzleistungen und -erstattungen						
04	4 Steuern u.steuerähnl.Ertr.einschl.Ertr.a.ges.Uml.						
05	5 Einzahlungen aus Transferleistungen						
06	6 Zuweisungen und Zuschüsse für lfd. Zwecke und allgem. Umlagen						
07	7 Zinsen und sonstige Finanzleistungen						
08	8 Sonst.ordl.Enz.u.sonst.außerord.Enz.,die sich nicht aus Inv.tätig.ergeben						
09	9 Summe Einzahlungen aus lfd. Verwaltungstätigkeit (Pos. 1 - 8)						
10	10 Personalauszahlungen						
11	11 Versorgungsauszahlungen						
12	12 Auszahlungen für Sach- und Dienstleistungen	-512,00	-512	-512,00			
13	13 Auszahlungen für Transferleistungen						
14	14 Ausz.f.Zuw.u.Zusch.f.lfd.Zwecke sowie bes. Finanzausgaben						
15	15 Ausz.f.Steuern einschl.Ausz.aus ges. Umlageverpflichtungen						
16	16 Zinsen und sonstige Finanzauszahlungen						
17	17 Sonst.ordentl.Ausz.u.sonst.außerord.Ausz.,die sich nicht aus Inv.tätig.erg.						
18	18 Summe Auszahlungen aus lfd. Verwaltungstätigkeit (Pos. 10 - 17)	-512,00	-512	-512,00			
19	19 Finanzmittelübersch./Finanzmittelfehl.b.aus lfd.Verw.tätigk. (Pos.9/.Pos.18)	-512,00	-512	-512,00			
20	20 Enz.a.Invest.Zuw. u. -zuschüsse sowie Invest.Beiträge						
21	21 Enz.a.Abg.v.Gegenst.des Sachanl.Verm.u.d.immat.Anl.Verm.						
22	22 Enz.a.Abg.v.Gegenst.d.Finanz.Anl.Verm.						
23	(davon: Enz. aus der Tilgung von gewährten Krediten)						
24	(davon: Enz. aufgr.v.Finanzmittelanl.i.Rahmen d.kurzfr.Finanzdisposition)						
25	23 Summe Einzahlungen aus Investitionstätigkeit (Pos. 20 - 22)						
26	24 Auszahlungen für den Erwerb von Grundstücken und Gebäuden						
27	25 Auszahlungen für Baumaßnahmen						
28	26 Ausz.f.Investitionen in das sonst.Sachanl.Verm.u.imm.Anl.Verm.						
29	(davon: Auszahl.f.akt.Invest.Zuw .u. -zuschüsse)						
30	27 Auszahlungen für Investitionen in das Finanzanlagevermögen						
31	(davon: Auszahlung aus der Gewährung von Krediten)						
32	(davon: Ausz.aufgr.v.Finanzmittelanl.i.Rahmen d.kurzfr.Finanzdisp.)						
33	28 Summe Auszahlungen aus Investitionstätigkeit (Pos. 24 - 27)						
34	29 Finanzm.Übersch./Finanzm.Fehlbetr. aus Invest.Tätigk.(Pos. 23-Pos. 28)						
35	30 Enz.aus d.Aufn.v.Krediten u.inneren Darl.f.Invest.u.Begebung von Anleihen						
36	(davon: Einzahlungen aus der Aufnahme von Kassenkrediten)						
37	31 Ausz.f.d.Tilgung von Krediten u.inneren Darl.f.Invest.u.Begebung von Anleihen						
38	(davon: Auszahlungen aus der Tilgung von Kassenkrediten)						

2015

Teilfinanzrechnung Produkt 07.4110.01 St. Josef Krankenhaus							
Stadt Viernheim							
Pos.	Bezeichnung	Ergebnis 2014	Fortg. Ansatz + Reste 2015	Ergebnis 2015	Vergl. Ansatz- Ergebnis 2015		
39	32 Finanzm.Übersch./ Finanzm.Fehlbetr.aus Finanz.Tätigkeit (Pos. 30-Pos.31)						
40	33 Einzahlungen aus fremden Finanzmitteln						
41	34 Auszahlung aus fremden Finanzmitteln						
42	35 Finanzm.Übersch./ Finanzm.Fehlb.haushaltsunwirks.Z ahlungsvorg.(Pos.33-Pos.34)						
43	36 Finanzm.Übersch./ Finanzm.Fehlb.d.Hh.-jahres (Summe Pos.19,29,32 u.35)	-512,00	-512	-512,00			
44	Finanzmittelbestand Eröffnungsbilanz/Planwert FinBestand Anfang HH.Jahr						
45	37 Finanzmittelbestand am Anfang des Haushaltsjahres	-125.270,00	-187.137	-125.782,00	-61.355,00		
46	38 Finanzmittelbestand am Ende des Haushaltsjahres (Pos. 36+ Pos. 37)	-125.782,00	-187.649	-126.294,00	-61.355,00		

## Teilfinanzrechnung Produkt 07.4120.01 Sozialstation

Stadt Viernheim

Pos.	Bezeichnung	Ergebnis 2014	Fortg. Ansatz + Reste 2015	Ergebnis 2015	Vergl. Ansatz- Ergebnis 2015		
01	1 Privatrechtliche Leistungsentgelte						
02	2 Öffentlich-rechtliche Leistungsentgelte						
03	3 Kostenersatzleistungen und -erstattungen						
04	4 Steuern u. steuerähnli. Ertr. einschl. Ertr. a. ges. Uml.						
05	5 Einzahlungen aus Transferleistungen						
06	6 Zuweisungen und Zuschüsse für lfd. Zwecke und allgem. Umlagen						
07	7 Zinsen und sonstige Finanzleistungen						
08	8 Sonst. ordl. Enz. u. sonst. außerord. Enz., die sich nicht aus Inv. tätigk. ergeben						
09	9 Summe Einzahlungen aus lfd. Verwaltungstätigkeit (Pos. 1 - 8)						
10	10 Personalauszahlungen						
11	11 Versorgungsauszahlungen						
12	12 Auszahlungen für Sach- und Dienstleistungen						
13	13 Auszahlungen für Transferleistungen						
14	14 Ausz.f. Zuw. u. Zusch.f. lfd. Zwecke sowie bes. Finanzausgaben	-20.460,00	-20.460	-16.000,00	-4.460,00		
15	15 Ausz.f. Steuern einschl. Ausz. aus ges. Umlageverpflichtungen						
16	16 Zinsen und sonstige Finanzauszahlungen						
17	17 Sonst. ordentl. Ausz. u. sonst. außerord. Ausz., die sich nicht aus Inv. tätigk. erg.						
18	18 Summe Auszahlungen aus lfd. Verwaltungstätigkeit (Pos. 10 - 17)	-20.460,00	-20.460	-16.000,00	-4.460,00		
19	19 Finanzmittelübersch./Finanzmittelfehl. aus lfd. Verw. tätigk. (Pos. 9/.Pos.18)	-20.460,00	-20.460	-16.000,00	-4.460,00		
20	20 Enz. a. Invest. Zuw. u. -zuschüsse sowie Invest. Beiträge						
21	21 Enz. a. Abg. v. Gegenst. des Sachanl. Verm. u. d. immat. Anl. Verm.						
22	22 Enz. a. Abg. v. Gegenst. d. Finanz. Anl. Verm.						
23	(davon: Enz. aus der Tilgung von gewährten Krediten)						
24	(davon: Enz. aufgr. v. Finanzmitteln an i. Rahmen d. kurzfr. Finanzdisposition)						
25	23 Summe Einzahlungen aus Investitionstätigkeit (Pos. 20 - 22)						
26	24 Auszahlungen für den Erwerb von Grundstücken und Gebäuden						
27	25 Auszahlungen für Baumaßnahmen						
28	26 Ausz. f. Investitionen in das sonst. Sachanl. Verm. u. imm. Anl. Verm.						
29	(davon: Auszahl. f. akt. Invest. Zuw. u. -zuschüsse)						
30	27 Auszahlungen für Investitionen in das Finanzanlagevermögen						
31	(davon: Auszahlung aus der Gewährung von Krediten)						
32	(davon: Ausz. aufgr. v. Finanzmitteln an i. Rahmen d. kurzfr. Finanzdisp.)						
33	28 Summe Auszahlungen aus Investitionstätigkeit (Pos. 24 - 27)						
34	29 Finanzm. Übersch./Finanzm. Fehlbetr. aus Invest. Tätigk. (Pos. 23-Pos. 28)						
35	30 Enz. aus d. Aufn. v. Krediten u. inneren Darl. f. Invest. u. Begebung von Anleihen						
36	(davon: Einzahlungen aus der Aufnahme von Kassenkrediten)						
37	31 Ausz. f. d. Tilgung von Krediten u. inneren Darl. f. Invest. u. Begebung von Anleihen						
38	(davon: Auszahlungen aus der Tilgung von Kassenkrediten)						



2015

**Teilfinanzrechnung Produkt 07.4120.01 Sozialstation**

Stadt Viernheim

Pos.	Bezeichnung	Ergebnis 2014	Fortg. Ansatz + Reste 2015	Ergebnis 2015	Vergl. Ansatz- Ergebnis 2015		
39	32 Finanzm.Übersch./ Finanzm.Fehlbetr.aus Finanz.Tätigkeit (Pos. 30-Pos.31)						
40	33 Einzahlungen aus fremden Finanzmitteln						
41	34 Auszahlung aus fremden Finanzmitteln						
42	35 Finanzm.Übersch./ Finanzm.Fehlb.haushaltsunwirks.Z ahlungsvorg.(Pos.33-Pos.34)						
43	36 Finanzm.Übersch./ Finanzm.Fehlb.d.Hh.-jahres (Summe Pos.19,29,32 u.35)	-20.460,00	-20.460	-16.000,00	-4.460,00		
44	Finanzmittelbestand Eröffnungsbilanz/Planwert FinBestand Anfang HH.Jahr						
45	37 Finanzmittelbestand am Anfang des Haushaltsjahres	-102.300,00	-122.760	-122.760,00			
46	38 Finanzmittelbestand am Ende des Haushaltsjahres (Pos. 36+ Pos. 37)	-122.760,00	-143.220	-138.760,00	-4.460,00		

**Teilfinanzrechnung Produkt 07.4120.02 Aufgabenbereich der allgemeinen Hilfsdienste**

Stadt Viernheim

Pos.	Bezeichnung	Ergebnis 2014	Fortg. Ansatz + Reste 2015	Ergebnis 2015	Vergl. Ansatz- Ergebnis 2015		
01	1 Privatrechtliche Leistungsentgelte						
02	2 Öffentlich-rechtliche Leistungsentgelte						
03	3 Kostenersatzleistungen und -erstattungen						
04	4 Steuern u. steuerähnli. Ertr. einschl. Ertr. a. ges. Uml.						
05	5 Einzahlungen aus Transferleistungen						
06	6 Zuweisungen und Zuschüsse für lfd. Zwecke und allgem. Umlagen						
07	7 Zinsen und sonstige Finanzleistungen						
08	8 Sonst. ordl. Enz. u. sonst. außerord. Enz., die sich nicht aus Inv. tätigk. ergeben						
09	9 Summe Einzahlungen aus lfd. Verwaltungstätigkeit (Pos. 1 - 8)						
10	10 Personalauszahlungen						
11	11 Versorgungsauszahlungen						
12	12 Auszahlungen für Sach- und Dienstleistungen						
13	13 Auszahlungen für Transferleistungen						
14	14 Ausz. f. Zuw. u. Zusch. f. lfd. Zwecke sowie bes. Finanzausgaben	-10.949,00	-10.949	-10.949,00			
15	15 Ausz. f. Steuern einschl. Ausz. aus ges. Umlageverpflichtungen						
16	16 Zinsen und sonstige Finanzauszahlungen						
17	17 Sonst. ordentl. Ausz. u. sonst. außerord. Ausz., die sich nicht aus Inv. tätigk. erg.						
18	18 Summe Auszahlungen aus lfd. Verwaltungstätigkeit (Pos. 10 - 17)	-10.949,00	-10.949	-10.949,00			
19	19 Finanzmittelübersch./Finanzmittelfehl. aus lfd. Verw. tätigk. (Pos. 9/.Pos.18)	-10.949,00	-10.949	-10.949,00			
20	20 Enz. a. Invest. Zuw. u. -zuschüsse sowie Invest. Beiträge						
21	21 Enz. a. Abg. v. Gegenst. des Sachanl. Verm. u. d. immat. Anl. Verm.						
22	22 Enz. a. Abg. v. Gegenst. d. Finanz. Anl. Verm.						
23	(davon: Enz. aus der Tilgung von gewährten Krediten)						
24	(davon: Enz. aufgr. v. Finanzmitteln i. Rahmen d. kurzfr. Finanzdisposition)						
25	23 Summe Einzahlungen aus Investitionstätigkeit (Pos. 20 - 22)						
26	24 Auszahlungen für den Erwerb von Grundstücken und Gebäuden						
27	25 Auszahlungen für Baumaßnahmen						
28	26 Ausz. f. Investitionen in das sonst. Sachanl. Verm. u. imm. Anl. Verm.						
29	(davon: Auszahl. f. akt. Invest. Zuw. u. -zuschüsse)						
30	27 Auszahlungen für Investitionen in das Finanzanlagevermögen						
31	(davon: Auszahlung aus der Gewährung von Krediten)						
32	(davon: Ausz. aufgr. v. Finanzmitteln i. Rahmen d. kurzfr. Finanzdisp.)						
33	28 Summe Auszahlungen aus Investitionstätigkeit (Pos. 24 - 27)						
34	29 Finanzm. Übersch./Finanzm. Fehlbetr. aus Invest. Tätigk. (Pos. 23-Pos. 28)						
35	30 Enz. aus d. Aufn. v. Krediten u. inneren Darl. f. Invest. u. Begebung von Anleihen						
36	(davon: Einzahlungen aus der Aufnahme von Kassenkrediten)						
37	31 Ausz. f. d. Tilgung von Krediten u. inneren Darl. f. Invest. u. Begebung von Anleihen						
38	(davon: Auszahlungen aus der Tilgung von Kassenkrediten)						

**Teilfinanzrechnung Produkt 07.4120.02 Aufgabenbereich der allgemeinen Hilfsdienste**

Stadt Viernheim

Pos.	Bezeichnung	Ergebnis 2014	Fortg. Ansatz + Reste 2015	Ergebnis 2015	Vergl. Ansatz- Ergebnis 2015		
39	32 Finanzm.Übersch./ Finanzm.Fehlbetr.aus Finanz.Tätigkeit (Pos. 30-Pos.31)						
40	33 Einzahlungen aus fremden Finanzmitteln						
41	34 Auszahlung aus fremden Finanzmitteln						
42	35 Finanzm.Übersch./ Finanzm.Fehlb.haushaltsunwirks.Z ahlungsvorg.(Pos.33-Pos.34)						
43	36 Finanzm.Übersch./ Finanzm.Fehlb.d.Hh.-jahres (Summe Pos.19,29,32 u.35)	-10.949,00	-10.949	-10.949,00			
44	Finanzmittelbestand Eröffnungsbilanz/Planwert FinBestand Anfang HH.Jahr						
45	37 Finanzmittelbestand am Anfang des Haushaltsjahres	-54.745,00	-65.694	-65.694,00			
46	38 Finanzmittelbestand am Ende des Haushaltsjahres (Pos. 36+ Pos. 37)	-65.694,00	-76.643	-76.643,00			

**Teilfinanzrechnung Produkt 07.4140.01 Fachbereich Gesundheitsförderung**

Stadt Viernheim

Pos.	Bezeichnung	Ergebnis 2014	Fortg. Ansatz + Reste 2015	Ergebnis 2015	Vergl. Ansatz- Ergebnis 2015		
01	1 Privatrechtliche Leistungsentgelte						
02	2 Öffentlich-rechtliche Leistungsentgelte						
03	3 Kostenersatzleistungen und -erstattungen						
04	4 Steuern u.steuerähnl.Ertr.einschl.Ertr.a.ges.Uml.						
05	5 Einzahlungen aus Transferleistungen						
06	6 Zuweisungen und Zuschüsse für lfd. Zwecke und allgem. Umlagen	16.690,00	16	18.710,00	-18.694,00		
07	7 Zinsen und sonstige Finanzleistungen						
08	8 Sonst.ordl.Enz.u.sonst.außerord.Enz.,die sich nicht aus Inv.tätigk.ergeben	213,00	16	110,00	-94,00		
09	9 Summe Einzahlungen aus lfd. Verwaltungstätigkeit (Pos. 1 - 8)	16.903,00	32	18.820,00	-18.788,00		
10	10 Personalauszahlungen	-80.176,79	-78.325	-71.546,85	-6.778,15		
11	11 Versorgungsauszahlungen	-8.948,68	-10.405	-9.607,45	-797,55		
12	12 Auszahlungen für Sach- und Dienstleistungen	-33.872,55	-22.889	-30.877,33	7.988,33		
13	13 Auszahlungen für Transferleistungen						
14	14 Ausz.f.Zuw.u.Zusch.f.lfd.Zwecke sowie bes. Finanzausgaben						
15	15 Ausz.f.Steuern einschl.Ausz.aus ges. Umlageverpflichtungen						
16	16 Zinsen und sonstige Finanzauszahlungen						
17	17 Sonst.ordentl.Ausz.u.sonst.außerord.Ausz.,die sich nicht aus Inv.tätigk.erg.						
18	18 Summe Auszahlungen aus lfd. Verwaltungstätigkeit (Pos. 10 - 17)	-122.998,02	-111.619	-112.031,63	412,63		
19	19 Finanzmittelübersch./Finanzmittelfehl.b.aus lfd.Verw.tätigk. (Pos.9/.Pos.18)	-106.095,02	-111.587	-93.211,63	-18.375,37		
20	20 Enz.a.Invest.Zuw. u. -zuschüsse sowie Invest.Beiträge						
21	21 Enz.a.Abg.v.Gegenst.des Sachanl.Verm.u.d.immat.Anl.Verm.						
22	22 Enz.a.Abg.v.Gegenst.d.Finanz.Anl.Verm.						
23	(davon: Enz. aus der Tilgung von gewährten Krediten)						
24	(davon: Enz. aufgr.v.Finanzmittelanl.i.Rahmen d.kurzfr.Finanzdisposition)						
25	23 Summe Einzahlungen aus Investitionstätigkeit (Pos. 20 - 22)						
26	24 Auszahlungen für den Erwerb von Grundstücken und Gebäuden						
27	25 Auszahlungen für Baumaßnahmen						
28	26 Ausz.f.Investitionen in das sonst.Sachanl.Verm.u.imm.Anl.Verm.		-500		-500,00		
29	(davon: Auszahl.f.akt.Invest.Zuw .u. -zuschüsse)						
30	27 Auszahlungen für Investitionen in das Finanzanlagevermögen						
31	(davon: Auszahlung aus der Gewährung von Krediten)						
32	(davon: Ausz.aufgr.v.Finanzmittelanl.i.Rahmen d.kurzfr.Finanzdisp.)						
33	28 Summe Auszahlungen aus Investitionstätigkeit (Pos. 24 - 27)		-500		-500,00		
34	29 Finanzm.Übersch./Finanzm.Fehlbetr. aus Invest.Tätigk.(Pos. 23-Pos. 28)		-500		-500,00		
35	30 Enz.aus d.Aufn.v.Krediten u.inneren Darl.f.Invest.u.Begebung von Anleihen						
36	(davon: Einzahlungen aus der Aufnahme von Kassenkrediten)						
37	31 Ausz.f.d.Tilgung von Krediten u.inneren Darl.f.Invest.u.Begebung von Anleihen						
38	(davon: Auszahlungen aus der Tilgung von Kassenkrediten)						

**Teilfinanzrechnung Produkt 07.4140.01 Fachbereich Gesundheitsförderung**

Stadt Viernheim

Pos.	Bezeichnung	Ergebnis 2014	Fortg. Ansatz + Reste 2015	Ergebnis 2015	Vergl. Ansatz- Ergebnis 2015		
39	32 Finanzm.Übersch./ Finanzm.Fehlbetr.aus Finanz.Tätigkeit (Pos. 30-Pos.31)						
40	33 Einzahlungen aus fremden Finanzmitteln						
41	34 Auszahlung aus fremden Finanzmitteln						
42	35 Finanzm.Übersch./ Finanzm.Fehlb.haushaltsunwirks.Z ahlungsvorg.(Pos.33-Pos.34)						
43	36 Finanzm.Übersch./ Finanzm.Fehlb.d.Hh.-jahres (Summe Pos.19,29,32 u.35)	-106.095,02	-112.087	-93.211,63	-18.875,37		
44	Finanzmittelbestand Eröffnungsbilanz/Planwert FinBestand Anfang HH.Jahr						
45	37 Finanzmittelbestand am Anfang des Haushaltsjahres	-410.553,18	-580.061	-516.648,20	-63.412,80		
46	38 Finanzmittelbestand am Ende des Haushaltsjahres (Pos. 36+ Pos. 37)	-516.648,20	-692.148	-609.859,83	-82.288,17		

## Teilfinanzrechnung Produktbereich 08 Sportförderung

Stadt Viernheim

Pos.	Bezeichnung	Ergebnis 2014	Fortg. Ansatz + Reste 2015	Ergebnis 2015	Vergl. Ansatz- Ergebnis 2015		
01	1 Privatrechtliche Leistungsentgelte						
02	2 Öffentlich-rechtliche Leistungsentgelte	3.573,12	3.000	3.095,04	-95,04		
03	3 Kostenersatzleistungen und -erstattungen						
04	4 Steuern u. steuerähnli. Ertr. einschl. Ertr. a. ges. Uml.						
05	5 Einzahlungen aus Transferleistungen						
06	6 Zuweisungen und Zuschüsse für lfd. Zwecke und allgem. Umlagen	14.434,00		13.200,00	-13.200,00		
07	7 Zinsen und sonstige Finanzleistungen						
08	8 Sonst. ordl. Enz. u. sonst. außerord. Enz., die sich nicht aus Inv. tätig. ergeben	5.214,51	457	2.917,92	-2.460,92		
09	9 Summe Einzahlungen aus lfd. Verwaltungstätigkeit (Pos. 1 - 8)	23.221,63	3.457	19.212,96	-15.755,96		
10	10 Personalauszahlungen	-117.211,24	-114.555	-120.162,25	5.607,25		
11	11 Versorgungsauszahlungen	-7.713,59	-8.020	-7.820,23	-199,77		
12	12 Auszahlungen für Sach- und Dienstleistungen	-247.527,40	-289.485	-192.364,40	-97.120,60		
13	13 Auszahlungen für Transferleistungen						
14	14 Ausz. f. Zuw. u. Zusch. f. lfd. Zwecke sowie bes. Finanzausgaben	-455.908,27	-558.000	-523.415,33	-34.584,67		
15	15 Ausz. f. Steuern einschl. Ausz. aus ges. Umlageverpflichtungen						
16	16 Zinsen und sonstige Finanzauszahlungen						
17	17 Sonst. ordentl. Ausz. u. sonst. außerord. Ausz., die sich nicht aus Inv. tätig. erg.						
18	18 Summe Auszahlungen aus lfd. Verwaltungstätigkeit (Pos. 10 - 17)	-828.360,50	-970.060	-843.762,21	-126.297,79		
19	19 Finanzmittelübersch./Finanzmittelfehl. aus lfd. Verw. tätig. (Pos. 9/.Pos.18)	-805.138,87	-966.603	-824.549,25	-142.053,75		
20	20 Enz. a. Invest. Zuw. u. -zuschüsse sowie Invest. Beiträge						
21	21 Enz. a. Abg. v. Gegenst. des Sachanl. Verm. u. d. immat. Anl. Verm.						
22	22 Enz. a. Abg. v. Gegenst. d. Finanz. Anl. Verm.						
23	(davon: Enz. aus der Tilgung von gewährten Krediten)						
24	(davon: Enz. aufgr. v. Finanzmitteln an i. Rahmen d. kurzfr. Finanzdisposition)						
25	23 Summe Einzahlungen aus Investitionstätigkeit (Pos. 20 - 22)						
26	24 Auszahlungen für den Erwerb von Grundstücken und Gebäuden						
27	25 Auszahlungen für Baumaßnahmen	-59.163,27	-135.000	-29.675,37	-105.324,63		
28	26 Ausz. f. Investitionen in das sonst. Sachanl. Verm. u. imm. Anl. Verm.		-1.250	-584,81	-665,19		
29	(davon: Auszahl. f. akt. Invest. Zuw. u. -zuschüsse)						
30	27 Auszahlungen für Investitionen in das Finanzanlagevermögen						
31	(davon: Auszahlung aus der Gewährung von Krediten)						
32	(davon: Ausz. aufgr. v. Finanzmitteln an i. Rahmen d. kurzfr. Finanzdisp.)						
33	28 Summe Auszahlungen aus Investitionstätigkeit (Pos. 24 - 27)	-59.163,27	-136.250	-30.260,18	-105.989,82		
34	29 Finanzm. Übersch./Finanzm. Fehlbetr. aus Invest. Tätig. (Pos. 23-Pos. 28)	-59.163,27	-136.250	-30.260,18	-105.989,82		
35	30 Enz. aus d. Aufn. v. Krediten u. inneren Darl. f. Invest. u. Begebung von Anleihen						
36	(davon: Einzahlungen aus der Aufnahme von Kassenkrediten)						
37	31 Ausz. f. d. Tilgung von Krediten u. inneren Darl. f. Invest. u. Begebung von Anleihen						
38	(davon: Auszahlungen aus der Tilgung von Kassenkrediten)						

2015

**Teilfinanzrechnung Produktbereich 08 Sportförderung**

Stadt Viernheim

Pos.	Bezeichnung	Ergebnis 2014	Fortg. Ansatz + Reste 2015	Ergebnis 2015	Vergl. Ansatz- Ergebnis 2015		
39	32 Finanzm.Übersch./ Finanzm.Fehlbetr.aus Finanz.Tätigkeit (Pos. 30-Pos.31)						
40	33 Einzahlungen aus fremden Finanzmitteln	50,00		100,00	-100,00		
41	34 Auszahlung aus fremden Finanzmitteln			1.101,46	-1.101,46		
42	35 Finanzm.Übersch./ Finanzm.Fehlb.haushaltsunwirks.Z ahlungsvorg.(Pos.33-Pos.34)	50,00		1.201,46	-1.201,46		
43	36 Finanzm.Übersch./ Finanzm.Fehlb.d.Hh.-jahres (Summe Pos.19,29,32 u.35)	-864.252,14	-1.102.853	-853.607,97	-249.245,03		
44	Finanzmittelbestand Eröffnungsbilanz/Planwert FinBestand Anfang HH.Jahr						
45	37 Finanzmittelbestand am Anfang des Haushaltsjahres	-4.770.951,34	-5.566.774	-5.635.203,48	68.429,48		
46	38 Finanzmittelbestand am Ende des Haushaltsjahres (Pos. 36+ Pos. 37)	-5.635.203,48	-6.669.627	-6.488.811,45	-180.815,55		

## Teilfinanzrechnung Produkt 08.4210.01 Sportförderung

Stadt Viernheim

Pos.	Bezeichnung	Ergebnis 2014	Fortg. Ansatz + Reste 2015	Ergebnis 2015	Vergl. Ansatz- Ergebnis 2015		
01	1 Privatrechtliche Leistungsentgelte						
02	2 Öffentlich-rechtliche Leistungsentgelte						
03	3 Kostenersatzleistungen und -erstattungen						
04	4 Steuern u.steuerähnl.Ertr.einschl.Ertr.a.ges.Uml.						
05	5 Einzahlungen aus Transferleistungen						
06	6 Zuweisungen und Zuschüsse für lfd. Zwecke und allgem. Umlagen	14.434,00		13.200,00	-13.200,00		
07	7 Zinsen und sonstige Finanzleistungen						
08	8 Sonst.ordl.Enz.u.sonst.außerord.Enz.,die sich nicht aus Inv.tätig.ergeben	1.801,00		1.232,00	-1.232,00		
09	9 Summe Einzahlungen aus lfd. Verwaltungstätigkeit (Pos. 1 - 8)	16.235,00		14.432,00	-14.432,00		
10	10 Personalauszahlungen	-5.535,51	-5.540	-5.836,60	296,60		
11	11 Versorgungsauszahlungen	-101,74	-360		-360,00		
12	12 Auszahlungen für Sach- und Dienstleistungen	-20.320,54	-18.735	-20.979,49	2.244,49		
13	13 Auszahlungen für Transferleistungen						
14	14 Ausz.f.Zuw.u.Zusch.f.lfd.Zwecke sowie bes. Finanzausgaben	-108.414,54	-128.200	-109.986,43	-18.213,57		
15	15 Ausz.f.Steuern einschl.Ausz.aus ges. Umlageverpflichtungen						
16	16 Zinsen und sonstige Finanzauszahlungen						
17	17 Sonst.ordentl.Ausz.u.sonst.außerord.Ausz.,die sich nicht aus Inv.tätig.erg.						
18	18 Summe Auszahlungen aus lfd. Verwaltungstätigkeit (Pos. 10 - 17)	-134.372,33	-152.835	-136.802,52	-16.032,48		
19	19 Finanzmittelübersch./Finanzmittelfehl.b.aus lfd.Verw.tätigk. (Pos.9/.Pos.18)	-118.137,33	-152.835	-122.370,52	-30.464,48		
20	20 Enz.a.Invest.Zuw. u. -zuschüsse sowie Invest.Beiträge						
21	21 Enz.a.Abg.v.Gegenst.des Sachanl.Verm.u.d.immat.Anl.Verm.						
22	22 Enz.a.Abg.v.Gegenst.d.Finanz.Anl.Verm.						
23	(davon: Enz. aus der Tilgung von gewährten Krediten)						
24	(davon: Enz. aufgr.v.Finanzmittelanl.i.Rahmen d.kurzfr.Finanzdisposition)						
25	23 Summe Einzahlungen aus Investitionstätigkeit (Pos. 20 - 22)						
26	24 Auszahlungen für den Erwerb von Grundstücken und Gebäuden						
27	25 Auszahlungen für Baumaßnahmen						
28	26 Ausz.f.Investitionen in das sonst.Sachanl.Verm.u.imm.Anl.Verm.						
29	(davon: Auszahl.f.akt.Invest.Zuw .u. -zuschüsse)						
30	27 Auszahlungen für Investitionen in das Finanzanlagevermögen						
31	(davon: Auszahlung aus der Gewährung von Krediten)						
32	(davon: Ausz.aufgr.v.Finanzmittelanl.i.Rahmen d.kurzfr.Finanzdisp.)						
33	28 Summe Auszahlungen aus Investitionstätigkeit (Pos. 24 - 27)						
34	29 Finanzm.Übersch./Finanzm.Fehlbetr. aus Invest.Tätigk.(Pos. 23-Pos. 28)						
35	30 Enz.aus d.Aufn.v.Krediten u.inneren Darl.f.Invest.u.Begebung von Anleihen						
36	(davon: Einzahlungen aus der Aufnahme von Kassenkrediten)						
37	31 Ausz.f.d.Tilgung von Krediten u.inneren Darl.f.Invest.u.Begebung von Anleihen						
38	(davon: Auszahlungen aus der Tilgung von Kassenkrediten)						



2015

**Teilfinanzrechnung Produkt 08.4210.01 Sportförderung**

Stadt Viernheim

Pos.	Bezeichnung	Ergebnis 2014	Fortg. Ansatz + Reste 2015	Ergebnis 2015	Vergl. Ansatz- Ergebnis 2015		
39	32 Finanzm.Übersch./ Finanzm.Fehlbetr.aus Finanz.Tätigkeit (Pos. 30-Pos.31)						
40	33 Einzahlungen aus fremden Finanzmitteln	50,00		100,00	-100,00		
41	34 Auszahlung aus fremden Finanzmitteln						
42	35 Finanzm.Übersch./ Finanzm.Fehlb.haushaltsunwirks.Z ahlungsvorg.(Pos.33-Pos.34)	50,00		100,00	-100,00		
43	36 Finanzm.Übersch./ Finanzm.Fehlb.d.Hh.-jahres (Summe Pos.19,29,32 u.35)	-118.087,33	-152.835	-122.270,52	-30.564,48		
44	Finanzmittelbestand Eröffnungsbilanz/Planwert FinBestand Anfang HH.Jahr						
45	37 Finanzmittelbestand am Anfang des Haushaltsjahres	-694.087,55	-923.695	-812.174,88	-111.520,12		
46	38 Finanzmittelbestand am Ende des Haushaltsjahres (Pos. 36+ Pos. 37)	-812.174,88	-1.076.530	-934.445,40	-142.084,60		

## Teilfinanzrechnung Produkt 08.4240.01 Sportstätten

Stadt Viernheim

Pos.	Bezeichnung	Ergebnis 2014	Fortg. Ansatz + Reste 2015	Ergebnis 2015	Vergl. Ansatz- Ergebnis 2015		
01	1 Privatrechtliche Leistungsentgelte						
02	2 Öffentlich-rechtliche Leistungsentgelte	3.573,12	3.000	3.095,04	-95,04		
03	3 Kostenersatzleistungen und -erstattungen						
04	4 Steuern u.steuerähnl.Ertr.einschl.Ertr.a.ges.Uml.						
05	5 Einzahlungen aus Transferleistungen						
06	6 Zuweisungen und Zuschüsse für lfd. Zwecke und allgem. Umlagen						
07	7 Zinsen und sonstige Finanzleistungen						
08	8 Sonst.ordl.Enz.u.sonst.außerord.Enz.,die sich nicht aus Inv.tätigk.ergeben	3.413,51	457	1.685,92	-1.228,92		
09	9 Summe Einzahlungen aus lfd. Verwaltungstätigkeit (Pos. 1 - 8)	6.986,63	3.457	4.780,96	-1.323,96		
10	10 Personalauszahlungen	-111.675,73	-109.015	-114.325,65	5.310,65		
11	11 Versorgungsauszahlungen	-7.611,85	-7.660	-7.820,23	160,23		
12	12 Auszahlungen für Sach- und Dienstleistungen	-227.206,86	-270.750	-171.384,91	-99.365,09		
13	13 Auszahlungen für Transferleistungen						
14	14 Ausz.f.Zuw.u.Zusch.f.lfd.Zwecke sowie bes. Finanzausgaben	-347.493,73	-429.800	-413.428,90	-16.371,10		
15	15 Ausz.f.Steuern einschl.Ausz.aus ges. Umlageverpflichtungen						
16	16 Zinsen und sonstige Finanzauszahlungen						
17	17 Sonst.ordentl.Ausz.u.sonst.außerord.Ausz.,die sich nicht aus Inv.tätigk.erg.						
18	18 Summe Auszahlungen aus lfd. Verwaltungstätigkeit (Pos. 10 - 17)	-693.988,17	-817.225	-706.959,69	-110.265,31		
19	19 Finanzmittelübersch./Finanzmittelfehl.b.aus lfd.Verw.tätigk. (Pos.9/.Pos.18)	-687.001,54	-813.768	-702.178,73	-111.589,27		
20	20 Enz.a.Invest.Zuw. u. -zuschüsse sowie Invest.Beiträge						
21	21 Enz.a.Abg.v.Gegenst.des Sachanl.Verm.u.d.immat.Anl.Verm.						
22	22 Enz.a.Abg.v.Gegenst.d.Finanz.Anl.Verm.						
23	(davon: Enz. aus der Tilgung von gewährten Krediten)						
24	(davon: Enz. aufgr.v.Finanzmittelanl.i.Rahmen d.kurzfr.Finanzdisposition)						
25	23 Summe Einzahlungen aus Investitionstätigkeit (Pos. 20 - 22)						
26	24 Auszahlungen für den Erwerb von Grundstücken und Gebäuden						
27	25 Auszahlungen für Baumaßnahmen	-59.163,27	-135.000	-29.675,37	-105.324,63		
28	26 Ausz.f.Investitionen in das sonst.Sachanl.Verm.u.imm.Anl.Verm.		-1.250	-584,81	-665,19		
29	(davon: Auszahl.f.akt.Invest.Zuw .u. -zuschüsse)						
30	27 Auszahlungen für Investitionen in das Finanzanlagevermögen						
31	(davon: Auszahlung aus der Gewährung von Krediten)						
32	(davon: Ausz.aufgr.v.Finanzmittelanl.i.Rahmen d.kurzfr.Finanzdisp.)						
33	28 Summe Auszahlungen aus Investitionstätigkeit (Pos. 24 - 27)	-59.163,27	-136.250	-30.260,18	-105.989,82		
34	29 Finanzm.Übersch./Finanzm.Fehlbetr. aus Invest.Tätigk.(Pos. 23-Pos. 28)	-59.163,27	-136.250	-30.260,18	-105.989,82		
35	30 Enz.aus d.Aufn.v.Krediten u.inneren Darl.f.Invest.u.Begebung von Anleihen						
36	(davon: Einzahlungen aus der Aufnahme von Kassenkrediten)						
37	31 Ausz.f.d.Tilgung von Krediten u.inneren Darl.f.Invest.u.Begebung von Anleihen						
38	(davon: Auszahlungen aus der Tilgung von Kassenkrediten)						

2015

**Teilfinanzrechnung Produkt 08.4240.01 Sportstätten**

Stadt Viernheim

Pos.	Bezeichnung	Ergebnis 2014	Fortg. Ansatz + Reste 2015	Ergebnis 2015	Vergl. Ansatz- Ergebnis 2015		
39	32 Finanzm.Übersch./ Finanzm.Fehlbetr.aus Finanz.Tätigkeit (Pos. 30-Pos.31)						
40	33 Einzahlungen aus fremden Finanzmitteln						
41	34 Auszahlung aus fremden Finanzmitteln			1.101,46	-1.101,46		
42	35 Finanzm.Übersch./ Finanzm.Fehlb.haushaltsunwirks.Z ahlungsvorg.(Pos.33-Pos.34)			1.101,46	-1.101,46		
43	36 Finanzm.Übersch./ Finanzm.Fehlb.d.Hh.-jahres (Summe Pos.19,29,32 u.35)	-746.164,81	-950.018	-731.337,45	-218.680,55		
44	Finanzmittelbestand Eröffnungsbilanz/Planwert FinBestand Anfang HH.Jahr						
45	37 Finanzmittelbestand am Anfang des Haushaltsjahres	-4.076.863,79	-4.643.079	-4.823.028,60	179.949,60		
46	38 Finanzmittelbestand am Ende des Haushaltsjahres (Pos. 36+ Pos. 37)	-4.823.028,60	-5.593.097	-5.554.366,05	-38.730,95		

## Teilfinanzrechnung Produktbereich 09 Räuml. Planung und Entwicklung, Geoinformationen

Stadt Viernheim

Pos.	Bezeichnung	Ergebnis 2014	Fortg. Ansatz + Reste 2015	Ergebnis 2015	Vergl. Ansatz- Ergebnis 2015		
01	1 Privatrechtliche Leistungsentgelte						
02	2 Öffentlich-rechtliche Leistungsentgelte	3.776,85	4.000	4.913,44	-913,44		
03	3 Kostenersatzleistungen und -erstattungen	244.478,62	200.000	47.780,54	152.219,46		
04	4 Steuern u. steuerähnli. Ertr. einschl. Ertr. a. ges. Uml.						
05	5 Einzahlungen aus Transferleistungen						
06	6 Zuweisungen und Zuschüsse für lfd. Zwecke und allgem. Umlagen		20.000		20.000,00		
07	7 Zinsen und sonstige Finanzleistungen						
08	8 Sonst. ordl. Enz. u. sonst. außerord. Enz., die sich nicht aus Inv. tätigk. ergeben						
09	9 Summe Einzahlungen aus lfd. Verwaltungstätigkeit (Pos. 1 - 8)	248.255,47	224.000	52.693,98	171.306,02		
10	10 Personalauszahlungen	-588.990,20	-637.885	-639.346,22	1.461,22		
11	11 Versorgungsauszahlungen	-43.440,81	-51.625	-48.782,18	-2.842,82		
12	12 Auszahlungen für Sach- und Dienstleistungen	-203.499,16	-288.711	-191.671,16	-97.039,84		
13	13 Auszahlungen für Transferleistungen						
14	14 Ausz. f. Zuw. u. Zusch. f. lfd. Zwecke sowie bes. Finanzausgaben						
15	15 Ausz. f. Steuern einschl. Ausz. aus ges. Umlageverpflichtungen						
16	16 Zinsen und sonstige Finanzauszahlungen						
17	17 Sonst. ordentl. Ausz. u. sonst. außerord. Ausz., die sich nicht aus Inv. tätigk. erg.						
18	18 Summe Auszahlungen aus lfd. Verwaltungstätigkeit (Pos. 10 - 17)	-835.930,17	-978.221	-879.799,56	-98.421,44		
19	19 Finanzmittelübersch./Finanzmittelfehl. aus lfd. Verw. tätigk. (Pos. 9/.Pos.18)	-587.674,70	-754.221	-827.105,58	72.884,58		
20	20 Enz. a. Invest. Zuw. u. -zuschüsse sowie Invest. Beiträge	350.600,00	800.000	891.400,00	-91.400,00		
21	21 Enz. a. Abg. v. Gegenst. des Sachanl. Verm. u. d. immat. Anl. Verm.						
22	22 Enz. a. Abg. v. Gegenst. d. Finanz. Anl. Verm.						
23	(davon: Enz. aus der Tilgung von gewährten Krediten)						
24	(davon: Enz. aufgr. v. Finanzmitteln an i. Rahmen d. kurzfr. Finanzdisposition)						
25	23 Summe Einzahlungen aus Investitionstätigkeit (Pos. 20 - 22)	350.600,00	800.000	891.400,00	-91.400,00		
26	24 Auszahlungen für den Erwerb von Grundstücken und Gebäuden						
27	25 Auszahlungen für Baumaßnahmen	-636.612,40	-1.577.000	-1.511.693,88	-65.306,12		
28	26 Ausz. f. Investitionen in das sonst. Sachanl. Verm. u. imm. Anl. Verm.	-262,60	-10.350	-4.759,35	-5.590,65		
29	(davon: Auszahl. f. akt. Invest. Zuw. u. -zuschüsse)						
30	27 Auszahlungen für Investitionen in das Finanzanlagevermögen						
31	(davon: Auszahlung aus der Gewährung von Krediten)						
32	(davon: Ausz. aufgr. v. Finanzmitteln an i. Rahmen d. kurzfr. Finanzdisp.)						
33	28 Summe Auszahlungen aus Investitionstätigkeit (Pos. 24 - 27)	-636.875,00	-1.587.350	-1.516.453,23	-70.896,77		
34	29 Finanzm. Übersch./Finanzm. Fehlbetr. aus Invest. Tätigk. (Pos. 23-Pos. 28)	-286.275,00	-787.350	-625.053,23	-162.296,77		
35	30 Enz. aus d. Aufn. v. Krediten u. inneren Darl. f. Invest. u. Begebung von Anleihen						
36	(davon: Einzahlungen aus der Aufnahme von Kassenkrediten)						
37	31 Ausz. f. d. Tilgung von Krediten u. inneren Darl. f. Invest. u. Begebung von Anleihen						
38	(davon: Auszahlungen aus der Tilgung von Kassenkrediten)						

2015

**Teilfinanzrechnung Produktbereich 09 Räuml. Planung und Entwicklung, Geoinformationen**

Stadt Viernheim

Pos.	Bezeichnung	Ergebnis 2014	Fortg. Ansatz + Reste 2015	Ergebnis 2015	Vergl. Ansatz- Ergebnis 2015		
39	32 Finanzm.Übersch./ Finanzm.Fehlbetr.aus Finanz.Tätigkeit (Pos. 30-Pos.31)						
40	33 Einzahlungen aus fremden Finanzmitteln						
41	34 Auszahlung aus fremden Finanzmitteln						
42	35 Finanzm.Übersch./ Finanzm.Fehlb.haushaltsunwirks.Z ahlungsvorg.(Pos.33-Pos.34)						
43	36 Finanzm.Übersch./ Finanzm.Fehlb.d.Hh.-jahres (Summe Pos.19,29,32 u.35)	-873.949,70	-1.541.571	-1.452.158,81	-89.412,19		
44	Finanzmittelbestand Eröffnungsbilanz/Planwert FinBestand Anfang HH.Jahr						
45	37 Finanzmittelbestand am Anfang des Haushaltsjahres	-4.680.958,04	-9.114.225	-5.554.907,74	-3.559.317,26		
46	38 Finanzmittelbestand am Ende des Haushaltsjahres (Pos. 36+ Pos. 37)	-5.554.907,74	-10.655.796	-7.007.066,55	-3.648.729,45		

## Teilfinanzrechnung Produkt 09.5110.01 Amt für Stadtentwicklung und Umweltplanung

Stadt Viernheim

Pos.	Bezeichnung	Ergebnis 2014	Fortg. Ansatz + Reste 2015	Ergebnis 2015	Vergl. Ansatz- Ergebnis 2015		
01	1 Privatrechtliche Leistungsentgelte						
02	2 Öffentlich-rechtliche Leistungsentgelte	3.776,85	4.000	4.913,44	-913,44		
03	3 Kostenersatzleistungen und -erstattungen	244.478,62	200.000	47.780,54	152.219,46		
04	4 Steuern u.steuerähnli.Etrr.einschl.Etrr.a.ges.Uml.						
05	5 Einzahlungen aus Transferleistungen						
06	6 Zuweisungen und Zuschüsse für lfd. Zwecke und allgem. Umlagen		20.000		20.000,00		
07	7 Zinsen und sonstige Finanzleistungen						
08	8 Sonst.ordl.Enz.u.sonst.außerord.Enz.,die sich nicht aus Inv.tätigk.ergeben						
09	9 Summe Einzahlungen aus lfd. Verwaltungstätigkeit (Pos. 1 - 8)	248.255,47	224.000	52.693,98	171.306,02		
10	10 Personalauszahlungen	-588.990,20	-637.885	-639.346,22	1.461,22		
11	11 Versorgungsauszahlungen	-43.440,81	-51.625	-48.782,18	-2.842,82		
12	12 Auszahlungen für Sach- und Dienstleistungen	-197.123,10	-276.511	-185.297,99	-91.213,01		
13	13 Auszahlungen für Transferleistungen						
14	14 Ausz.f.Zuw.u.Zusch.f.lfd.Zwecke sowie bes. Finanzausgaben						
15	15 Ausz.f.Steuern einschl.Ausz.aus ges. Umlageverpflichtungen						
16	16 Zinsen und sonstige Finanzauszahlungen						
17	17 Sonst.ordentl.Ausz.u.sonst.außerord.Ausz.,die sich nicht aus Inv.tätigk.erg.						
18	18 Summe Auszahlungen aus lfd. Verwaltungstätigkeit (Pos. 10 - 17)	-829.554,11	-966.021	-873.426,39	-92.594,61		
19	19 Finanzmittelübersch./Finanzmittelfehl.b.aus lfd.Verw.tätigk. (Pos.9/.Pos.18)	-581.298,64	-742.021	-820.732,41	78.711,41		
20	20 Enz.a.Invest.Zuw. u. -zuschüsse sowie Invest.Beiträge	350.600,00	800.000	891.400,00	-91.400,00		
21	21 Enz.a.Abg.v.Gegenst.des Sachanl.Verm.u.d.immat.Anl.Verm.						
22	22 Enz.a.Abg.v.Gegenst.d.Finanz.Anl.Verm.						
23	(davon: Enz. aus der Tilgung von gewährten Krediten)						
24	(davon: Enz. aufgr.v.Finanzmittelanl.i.Rahmen d.kurzfr.Finanzdisposition)						
25	23 Summe Einzahlungen aus Investitionstätigkeit (Pos. 20 - 22)	350.600,00	800.000	891.400,00	-91.400,00		
26	24 Auszahlungen für den Erwerb von Grundstücken und Gebäuden						
27	25 Auszahlungen für Baumaßnahmen	-636.612,40	-1.577.000	-1.511.693,88	-65.306,12		
28	26 Ausz.f.Investitionen in das sonst.Sachanl.Verm.u.imm.Anl.Verm.	-262,60	-10.350	-4.759,35	-5.590,65		
29	(davon: Auszahl.f.akt.Invest.Zuw .u. -zuschüsse)						
30	27 Auszahlungen für Investitionen in das Finanzanlagevermögen						
31	(davon: Auszahlung aus der Gewährung von Krediten)						
32	(davon: Ausz.aufgr.v.Finanzmittelanl.i.Rahmen d.kurzfr.Finanzdisp.)						
33	28 Summe Auszahlungen aus Investitionstätigkeit (Pos. 24 - 27)	-636.875,00	-1.587.350	-1.516.453,23	-70.896,77		
34	29 Finanzm.Übersch./Finanzm.Fehlbetr. aus Invest.Tätigk.(Pos. 23-Pos. 28)	-286.275,00	-787.350	-625.053,23	-162.296,77		
35	30 Enz.aus d.Aufn.v.Krediten u.inneren Darl.f.Invest.u.Begebung von Anleihen						
36	(davon: Einzahlungen aus der Aufnahme von Kassenkrediten)						
37	31 Ausz.f.d.Tilgung von Krediten u.inneren Darl.f.Invest.u.Begebung von Anleihen						
38	(davon: Auszahlungen aus der Tilgung von Kassenkrediten)						

**Teilfinanzrechnung Produkt 09.5110.01 Amt für Stadtentwicklung und Umweltplanung**

Stadt Viernheim

Pos.	Bezeichnung	Ergebnis 2014	Fortg. Ansatz + Reste 2015	Ergebnis 2015	Vergl. Ansatz- Ergebnis 2015		
39	32 Finanzm.Übersch./ Finanzm.Fehlbetr.aus Finanz.Tätigkeit (Pos. 30-Pos.31)						
40	33 Einzahlungen aus fremden Finanzmitteln						
41	34 Auszahlung aus fremden Finanzmitteln						
42	35 Finanzm.Übersch./ Finanzm.Fehlb.haushaltsunwirks.Z ahlungsvorg.(Pos.33-Pos.34)						
43	36 Finanzm.Übersch./ Finanzm.Fehlb.d.Hh.-jahres (Summe Pos.19,29,32 u.35)	-867.573,64	-1.529.371	-1.445.785,64	-83.585,36		
44	Finanzmittelbestand Eröffnungsbilanz/Planwert FinBestand Anfang HH.Jahr						
45	37 Finanzmittelbestand am Anfang des Haushaltsjahres	-4.641.493,04	-9.042.075	-5.509.066,68	-3.533.008,32		
46	38 Finanzmittelbestand am Ende des Haushaltsjahres (Pos. 36+ Pos. 37)	-5.509.066,68	-10.571.446	-6.954.852,32	-3.616.593,68		

## Teilfinanzrechnung Produkt 09.5110.02 Fachbereich Vermessung

Stadt Viernheim

Pos.	Bezeichnung	Ergebnis 2014	Fortg. Ansatz + Reste 2015	Ergebnis 2015	Vergl. Ansatz- Ergebnis 2015		
01	1 Privatrechtliche Leistungsentgelte						
02	2 Öffentlich-rechtliche Leistungsentgelte						
03	3 Kostenersatzleistungen und -erstattungen						
04	4 Steuern u.steuerähnl.Ertr.einschl.Ertr.a.ges.Uml.						
05	5 Einzahlungen aus Transferleistungen						
06	6 Zuweisungen und Zuschüsse für lfd. Zwecke und allgem. Umlagen						
07	7 Zinsen und sonstige Finanzleistungen						
08	8 Sonst.ordl.Enz.u.sonst.außerord.Enz.,die sich nicht aus Inv.tätig.ergeben						
09	9 Summe Einzahlungen aus lfd. Verwaltungstätigkeit (Pos. 1 - 8)						
10	10 Personalauszahlungen						
11	11 Versorgungsauszahlungen						
12	12 Auszahlungen für Sach- und Dienstleistungen	-6.376,06	-12.200	-6.373,17	-5.826,83		
13	13 Auszahlungen für Transferleistungen						
14	14 Ausz.f.Zuw.u.Zusch.f.lfd.Zwecke sowie bes. Finanzausgaben						
15	15 Ausz.f.Steuern einschl.Ausz.aus ges. Umlageverpflichtungen						
16	16 Zinsen und sonstige Finanzauszahlungen						
17	17 Sonst.ordentl.Ausz.u.sonst.außerord.Ausz.,die sich nicht aus Inv.tätig.erg.						
18	18 Summe Auszahlungen aus lfd. Verwaltungstätigkeit (Pos. 10 - 17)	-6.376,06	-12.200	-6.373,17	-5.826,83		
19	19 Finanzmittelübersch./Finanzmittelfehl.b.aus lfd.Verw.tätigk. (Pos.9/.Pos.18)	-6.376,06	-12.200	-6.373,17	-5.826,83		
20	20 Enz.a.Invest.Zuw. u. -zuschüsse sowie Invest.Beiträge						
21	21 Enz.a.Abg.v.Gegenst.des Sachanl.Verm.u.d.immat.Anl.Verm.						
22	22 Enz.a.Abg.v.Gegenst.d.Finanz.Anl.Verm.						
23	(davon: Enz. aus der Tilgung von gewährten Krediten)						
24	(davon: Enz. aufgr.v.Finanzmittelanl.i.Rahmen d.kurzfr.Finanzdisposition)						
25	23 Summe Einzahlungen aus Investitionstätigkeit (Pos. 20 - 22)						
26	24 Auszahlungen für den Erwerb von Grundstücken und Gebäuden						
27	25 Auszahlungen für Baumaßnahmen						
28	26 Ausz.f.Investitionen in das sonst.Sachanl.Verm.u.imm.Anl.Verm.						
29	(davon: Auszahl.f.akt.Invest.Zuw .u. -zuschüsse)						
30	27 Auszahlungen für Investitionen in das Finanzanlagevermögen						
31	(davon: Auszahlung aus der Gewährung von Krediten)						
32	(davon: Ausz.aufgr.v.Finanzmittelanl.i.Rahmen d.kurzfr.Finanzdisp.)						
33	28 Summe Auszahlungen aus Investitionstätigkeit (Pos. 24 - 27)						
34	29 Finanzm.Übersch./Finanzm.Fehlbetr. aus Invest.Tätigk.(Pos. 23-Pos. 28)						
35	30 Enz.aus d.Aufn.v.Krediten u.inneren Darl.f.Invest.u.Begebung von Anleihen						
36	(davon: Einzahlungen aus der Aufnahme von Kassenkrediten)						
37	31 Ausz.f.d.Tilgung von Krediten u.inneren Darl.f.Invest.u.Begebung von Anleihen						
38	(davon: Auszahlungen aus der Tilgung von Kassenkrediten)						



**Teilfinanzrechnung Produkt 09.5110.02 Fachbereich Vermessung**

Stadt Viernheim

Pos.	Bezeichnung	Ergebnis 2014	Fortg. Ansatz + Reste 2015	Ergebnis 2015	Vergl. Ansatz- Ergebnis 2015		
39	32 Finanzm.Übersch./ Finanzm.Fehlbetr.aus Finanz.Tätigkeit (Pos. 30-Pos.31)						
40	33 Einzahlungen aus fremden Finanzmitteln						
41	34 Auszahlung aus fremden Finanzmitteln						
42	35 Finanzm.Übersch./ Finanzm.Fehlb.haushaltsunwirks.Z ahlungsvorg.(Pos.33-Pos.34)						
43	36 Finanzm.Übersch./ Finanzm.Fehlb.d.Hh.-jahres (Summe Pos.19,29,32 u.35)	-6.376,06	-12.200	-6.373,17	-5.826,83		
44	Finanzmittelbestand Eröffnungsbilanz/Planwert FinBestand Anfang HH.Jahr						
45	37 Finanzmittelbestand am Anfang des Haushaltsjahres	-39.465,00	-72.150	-45.841,06	-26.308,94		
46	38 Finanzmittelbestand am Ende des Haushaltsjahres (Pos. 36+ Pos. 37)	-45.841,06	-84.350	-52.214,23	-32.135,77		

## Teilfinanzrechnung Produktbereich 10 Bauen und Wohnen

Stadt Viernheim

Pos.	Bezeichnung	Ergebnis 2014	Fortg. Ansatz + Reste 2015	Ergebnis 2015	Vergl. Ansatz- Ergebnis 2015		
01	1 Privatrechtliche Leistungsentgelte						
02	2 Öffentlich-rechtliche Leistungsentgelte						
03	3 Kostenersatzleistungen und -erstattungen						
04	4 Steuern u.steuerähnl.Ertr.einschl.Ertr.a.ges.Uml.						
05	5 Einzahlungen aus Transferleistungen						
06	6 Zuweisungen und Zuschüsse für lfd. Zwecke und allgem. Umlagen						
07	7 Zinsen und sonstige Finanzleistungen	24.843,14	24.670	24.709,41	-39,41		
08	8 Sonst.ordl.Enz.u.sonst.außerord.Enz.,die sich nicht aus Inv.tätig.ergeben						
09	9 Summe Einzahlungen aus lfd. Verwaltungstätigkeit (Pos. 1 - 8)	24.843,14	24.670	24.709,41	-39,41		
10	10 Personalauszahlungen						
11	11 Versorgungsauszahlungen						
12	12 Auszahlungen für Sach- und Dienstleistungen						
13	13 Auszahlungen für Transferleistungen						
14	14 Ausz.f.Zuw.u.Zusch.f.lfd.Zwecke sowie bes. Finanzausgaben						
15	15 Ausz.f.Steuern einschl.Ausz.aus ges. Umlageverpflichtungen						
16	16 Zinsen und sonstige Finanzauszahlungen	-18.615,00	-18.350	-18.322,00	-28,00		
17	17 Sonst.ordentl.Ausz.u.sonst.außerord.Ausz.,die sich nicht aus Inv.tätig.erg.						
18	18 Summe Auszahlungen aus lfd. Verwaltungstätigkeit (Pos. 10 - 17)	-18.615,00	-18.350	-18.322,00	-28,00		
19	19 Finanzmittelübersch./Finanzmittelfehl.b.aus lfd.Verw.tätigk. (Pos.9/.Pos.18)	6.228,14	6.320	6.387,41	-67,41		
20	20 Enz.a.Invest.Zuw. u. -zuschüsse sowie Invest.Beiträge	2.582,00					
21	21 Enz.a.Abg.v.Gegenst.des Sachanl.Verm.u.d.immat.Anl.Verm.	82,52					
22	22 Enz.a.Abg.v.Gegenst.d.Finanz.Anl.Verm.	366.250,08	110.300	123.547,14	-13.247,14		
23	(davon: Enz. aus der Tilgung von gewährten Krediten)	366.250,08	110.300	123.547,14	-13.247,14		
24	(davon: Enz. aufgr.v.Finanzmittelanl.i.Rahmen d.kurzfr.Finanzdisposition)						
25	23 Summe Einzahlungen aus Investitionstätigkeit (Pos. 20 - 22)	368.914,60	110.300	123.547,14	-13.247,14		
26	24 Auszahlungen für den Erwerb von Grundstücken und Gebäuden						
27	25 Auszahlungen für Baumaßnahmen						
28	26 Ausz.f.Investitionen in das sonst.Sachanl.Verm.u.imm.Anl.Verm.						
29	(davon: Auszahl.f.akt.Invest.Zuw .u. -zuschüsse)						
30	27 Auszahlungen für Investitionen in das Finanzanlagevermögen						
31	(davon: Auszahlung aus der Gewährung von Krediten)						
32	(davon: Ausz.aufgr.v.Finanzmittelanl.i.Rahmen d.kurzfr.Finanzdisp.)						
33	28 Summe Auszahlungen aus Investitionstätigkeit (Pos. 24 - 27)						
34	29 Finanzm.Übersch./Finanzm.Fehlbetr. aus Invest.Tätigk.(Pos. 23-Pos. 28)	368.914,60	110.300	123.547,14	-13.247,14		
35	30 Enz.aus d.Aufn.v.Krediten u.inneren Darl.f.Invest.u.Begebung von Anleihen						
36	(davon: Einzahlungen aus der Aufnahme von Kassenkrediten)						
37	31 Ausz.f.d.Tilgung von Krediten u.inneren Darl.f.Invest.u.Begebung von Anleihen						
38	(davon: Auszahlungen aus der Tilgung von Kassenkrediten)						

2015

Teilfinanzrechnung Produktbereich 10 Bauen und Wohnen							
Stadt Viernheim							
Pos.	Bezeichnung	Ergebnis 2014	Fortg. Ansatz + Reste 2015	Ergebnis 2015	Vergl. Ansatz- Ergebnis 2015		
39	32 Finanzm.Übersch./ Finanzm.Fehlbetr.aus Finanz.Tätigkeit (Pos. 30-Pos.31)						
40	33 Einzahlungen aus fremden Finanzmitteln						
41	34 Auszahlung aus fremden Finanzmitteln						
42	35 Finanzm.Übersch./ Finanzm.Fehlb.haushaltsunwirks.Z ahlungsvorg.(Pos.33-Pos.34)						
43	36 Finanzm.Übersch./ Finanzm.Fehlb.d.Hh.-jahres (Summe Pos.19,29,32 u.35)	375.142,74	116.620	129.934,55	-13.314,55		
44	Finanzmittelbestand Eröffnungsbilanz/Planwert FinBestand Anfang HH.Jahr						
45	37 Finanzmittelbestand am Anfang des Haushaltsjahres	1.299.960,93	763.292	1.675.103,67	-911.811,67		
46	38 Finanzmittelbestand am Ende des Haushaltsjahres (Pos. 36+ Pos. 37)	1.675.103,67	879.912	1.805.038,22	-925.126,22		

## Teilfinanzrechnung Produkt 10.5220.01 Wohnbauförderung

Stadt Viernheim

Pos.	Bezeichnung	Ergebnis 2014	Fortg. Ansatz + Reste 2015	Ergebnis 2015	Vergl. Ansatz- Ergebnis 2015		
01	1 Privatrechtliche Leistungsentgelte						
02	2 Öffentlich-rechtliche Leistungsentgelte						
03	3 Kostenersatzleistungen und -erstattungen						
04	4 Steuern u.steuerähnl.Etrr.einschl.Etrr.a.ges.Uml.						
05	5 Einzahlungen aus Transferleistungen						
06	6 Zuweisungen und Zuschüsse für lfd. Zwecke und allgem. Umlagen						
07	7 Zinsen und sonstige Finanzleistungen	24.843,14	24.670	24.709,41	-39,41		
08	8 Sonst.ordl.Enz.u.sonst.außerord.Enz.,die sich nicht aus Inv.tätigk.ergeben						
09	9 Summe Einzahlungen aus lfd. Verwaltungstätigkeit (Pos. 1 - 8)	24.843,14	24.670	24.709,41	-39,41		
10	10 Personalauszahlungen						
11	11 Versorgungsauszahlungen						
12	12 Auszahlungen für Sach- und Dienstleistungen						
13	13 Auszahlungen für Transferleistungen						
14	14 Ausz.f.Zuw.u.Zusch.f.lfd.Zwecke sowie bes. Finanzausgaben						
15	15 Ausz.f.Steuern einschl.Ausz.aus ges. Umlageverpflichtungen						
16	16 Zinsen und sonstige Finanzauszahlungen	-18.615,00	-18.350	-18.322,00	-28,00		
17	17 Sonst.ordentl.Ausz.u.sonst.außerord.Ausz.,die sich nicht aus Inv.tätigk.erg.						
18	18 Summe Auszahlungen aus lfd. Verwaltungstätigkeit (Pos. 10 - 17)	-18.615,00	-18.350	-18.322,00	-28,00		
19	19 Finanzmittelübersch./Finanzmittelfehl.b.aus lfd.Verw.tätigk. (Pos.9/.Pos.18)	6.228,14	6.320	6.387,41	-67,41		
20	20 Enz.a.Invest.Zuw. u. -zuschüsse sowie Invest.Beiträge	2.582,00					
21	21 Enz.a.Abg.v.Gegenst.des Sachanl.Verm.u.d.immat.Anl.Verm.	82,52					
22	22 Enz.a.Abg.v.Gegenst.d.Finanz.Anl.Verm.	366.250,08	110.300	123.547,14	-13.247,14		
23	(davon: Enz. aus der Tilgung von gewährten Krediten)	366.250,08	110.300	123.547,14	-13.247,14		
24	(davon: Enz. aufgr.v.Finanzmittelanl.i.Rahmen d.kurzfr.Finanzdisposition)						
25	23 Summe Einzahlungen aus Investitionstätigkeit (Pos. 20 - 22)	368.914,60	110.300	123.547,14	-13.247,14		
26	24 Auszahlungen für den Erwerb von Grundstücken und Gebäuden						
27	25 Auszahlungen für Baumaßnahmen						
28	26 Ausz.f.Investitionen in das sonst.Sachanl.Verm.u.imm.Anl.Verm.						
29	(davon: Auszahl.f.akt.Invest.Zuw .u. -zuschüsse)						
30	27 Auszahlungen für Investitionen in das Finanzanlagevermögen						
31	(davon: Auszahlung aus der Gewährung von Krediten)						
32	(davon: Ausz.aufgr.v.Finanzmittelanl.i.Rahmen d.kurzfr.Finanzdisp.)						
33	28 Summe Auszahlungen aus Investitionstätigkeit (Pos. 24 - 27)						
34	29 Finanzm.Übersch./Finanzm.Fehlbetr. aus Invest.Tätigk.(Pos. 23-Pos. 28)	368.914,60	110.300	123.547,14	-13.247,14		
35	30 Enz.aus d.Aufn.v.Krediten u.inneren Darl.f.Invest.u.Begebung von Anleihen						
36	(davon: Einzahlungen aus der Aufnahme von Kassenkrediten)						
37	31 Ausz.f.d.Tilgung von Krediten u.inneren Darl.f.Invest.u.Begebung von Anleihen						
38	(davon: Auszahlungen aus der Tilgung von Kassenkrediten)						

2015

Teilfinanzrechnung Produkt 10.5220.01 Wohnbauförderung							
Stadt Viernheim							
Pos.	Bezeichnung	Ergebnis 2014	Fortg. Ansatz + Reste 2015	Ergebnis 2015	Vergl. Ansatz- Ergebnis 2015		
39	32 Finanzm.Übersch./ Finanzm.Fehlbetr.aus Finanz.Tätigkeit (Pos. 30-Pos.31)						
40	33 Einzahlungen aus fremden Finanzmitteln						
41	34 Auszahlung aus fremden Finanzmitteln						
42	35 Finanzm.Übersch./ Finanzm.Fehlb.haushaltsunwirks.Z ahlungsvorg.(Pos.33-Pos.34)						
43	36 Finanzm.Übersch./ Finanzm.Fehlb.d.Hh.-jahres (Summe Pos.19,29,32 u.35)	375.142,74	116.620	129.934,55	-13.314,55		
44	Finanzmittelbestand Eröffnungsbilanz/Planwert FinBestand Anfang HH.Jahr						
45	37 Finanzmittelbestand am Anfang des Haushaltsjahres	1.299.960,93	763.292	1.675.103,67	-911.811,67		
46	38 Finanzmittelbestand am Ende des Haushaltsjahres (Pos. 36+ Pos. 37)	1.675.103,67	879.912	1.805.038,22	-925.126,22		

## Teilfinanzrechnung Produktbereich 11 Ver- und Entsorgung

Stadt Viernheim

Pos.	Bezeichnung	Ergebnis 2014	Fortg. Ansatz + Reste 2015	Ergebnis 2015	Vergl. Ansatz- Ergebnis 2015		
01	1 Privatrechtliche Leistungsentgelte						
02	2 Öffentlich-rechtliche Leistungsentgelte	7.536.020,43	8.487.970	7.990.442,51	497.527,49		
03	3 Kostenersatzleistungen und -erstattungen	38.129,40	38.000	35.394,39	2.605,61		
04	4 Steuern u.steuerähnli.Etrr.einschl.Etrr.a.ges.Uml.						
05	5 Einzahlungen aus Transferleistungen						
06	6 Zuweisungen und Zuschüsse für lfd. Zwecke und allgem. Umlagen						
07	7 Zinsen und sonstige Finanzleistungen						
08	8 Sonst.ordl.Enz.u.sonst.außerord.Enz.,die sich nicht aus Inv.tätigk.ergeben	44.452,40	43.597	52.831,77	-9.234,77		
09	9 Summe Einzahlungen aus lfd. Verwaltungstätigkeit (Pos. 1 - 8)	7.618.602,23	8.569.567	8.078.668,67	490.898,33		
10	10 Personalauszahlungen	-26.039,38	-27.465	-25.648,14	-1.816,86		
11	11 Versorgungsauszahlungen	-3.902,55	-4.735	-4.451,35	-283,65		
12	12 Auszahlungen für Sach- und Dienstleistungen	-2.028.846,53	-2.612.146	-1.995.239,43	-616.906,57		
13	13 Auszahlungen für Transferleistungen						
14	14 Ausz.f.Zuw.u.Zusch.f.lfd.Zwecke sowie bes. Finanzausgaben	-2.801.320,49	-2.874.500	-2.777.286,22	-97.213,78		
15	15 Ausz.f.Steuern einschl.Ausz.aus ges. Umlageverpflichtungen	-1.783.965,56	-1.816.500	-1.945.084,94	128.584,94		
16	16 Zinsen und sonstige Finanzauszahlungen						
17	17 Sonst.ordentl.Ausz.u.sonst.außerord.Ausz.,die sich nicht aus Inv.tätigk.erg.						
18	18 Summe Auszahlungen aus lfd. Verwaltungstätigkeit (Pos. 10 - 17)	-6.644.074,51	-7.335.346	-6.747.710,08	-587.635,92		
19	19 Finanzmittelübersch./Finanzmittelfehl.b.aus lfd.Verw.tätigk. (Pos.9/.Pos.18)	974.527,72	1.234.221	1.330.958,59	-96.737,59		
20	20 Enz.a.Invest.Zuw. u. -zuschüsse sowie Invest.Beiträge						
21	21 Enz.a.Abg.v.Gegenst.des Sachanl.Verm.u.d.immat.Anl.Verm.						
22	22 Enz.a.Abg.v.Gegenst.d.Finanz.Anl.Verm.						
23	(davon: Enz. aus der Tilgung von gewährten Krediten)						
24	(davon: Enz. aufgr.v.Finanzmittelanl.i.Rahmen d.kurzfr.Finanzdisposition)						
25	23 Summe Einzahlungen aus Investitionstätigkeit (Pos. 20 - 22)						
26	24 Auszahlungen für den Erwerb von Grundstücken und Gebäuden						
27	25 Auszahlungen für Baumaßnahmen	-315.477,99	-1.130.000	-452.771,57	-677.228,43		
28	26 Ausz.f.Investitionen in das sonst.Sachanl.Verm.u.imm.Anl.Verm.	-231.104,82	-1.670.000	-1.138.581,84	-531.418,16		
29	(davon: Auszahl.f.akt.Invest.Zuw .u. -zuschüsse)						
30	27 Auszahlungen für Investitionen in das Finanzanlagevermögen						
31	(davon: Auszahlung aus der Gewährung von Krediten)						
32	(davon: Ausz.aufgr.v.Finanzmittelanl.i.Rahmen d.kurzfr.Finanzdisp.)						
33	28 Summe Auszahlungen aus Investitionstätigkeit (Pos. 24 - 27)	-546.582,81	-2.800.000	-1.591.353,41	-1.208.646,59		
34	29 Finanzm.Übersch./Finanzm.Fehlbetr. aus Invest.Tätigk.(Pos. 23-Pos. 28)	-546.582,81	-2.800.000	-1.591.353,41	-1.208.646,59		
35	30 Enz.aus d.Aufn.v.Krediten u.inneren Darl.f.Invest.u.Begebung von Anleihen						
36	(davon: Einzahlungen aus der Aufnahme von Kassenkrediten)						
37	31 Ausz.f.d.Tilgung von Krediten u.inneren Darl.f.Invest.u.Begebung von Anleihen						
38	(davon: Auszahlungen aus der Tilgung von Kassenkrediten)						

2015

**Teilfinanzrechnung Produktbereich 11 Ver- und Entsorgung**

Stadt Viernheim

Pos.	Bezeichnung	Ergebnis 2014	Fortg. Ansatz + Reste 2015	Ergebnis 2015	Vergl. Ansatz- Ergebnis 2015		
39	32 Finanzm.Übersch./ Finanzm.Fehlbetr.aus Finanz.Tätigkeit (Pos. 30-Pos.31)						
40	33 Einzahlungen aus fremden Finanzmitteln	2.031,21					
41	34 Auszahlung aus fremden Finanzmitteln						
42	35 Finanzm.Übersch./ Finanzm.Fehlb.haushaltsunwirks.Z ahlungsvorg.(Pos.33-Pos.34)	2.031,21					
43	36 Finanzm.Übersch./ Finanzm.Fehlb.d.Hh.-jahres (Summe Pos.19,29,32 u.35)	429.976,12	-1.565.779	-260.394,82	-1.305.384,18		
44	Finanzmittelbestand Eröffnungsbilanz/Planwert FinBestand Anfang HH.Jahr						
45	37 Finanzmittelbestand am Anfang des Haushaltsjahres	122.548,98	-9.643.311	552.525,10	-10.195.836,10		
46	38 Finanzmittelbestand am Ende des Haushaltsjahres (Pos. 36+ Pos. 37)	552.525,10	-11.209.090	292.130,28	-11.501.220,28		

## Teilfinanzrechnung Produkt 11.5370.01 Abfallentsorgung

Stadt Viernheim

Pos.	Bezeichnung	Ergebnis 2014	Fortg. Ansatz + Reste 2015	Ergebnis 2015	Vergl. Ansatz- Ergebnis 2015		
01	1 Privatrechtliche Leistungsentgelte						
02	2 Öffentlich-rechtliche Leistungsentgelte	3.238.667,06	3.237.000	2.932.696,47	304.303,53		
03	3 Kostenersatzleistungen und -erstattungen	38.129,40	38.000	35.394,39	2.605,61		
04	4 Steuern u. steuerähnli. Ertr. einschl. Ertr. a. ges. Uml.						
05	5 Einzahlungen aus Transferleistungen						
06	6 Zuweisungen und Zuschüsse für lfd. Zwecke und allgem. Umlagen						
07	7 Zinsen und sonstige Finanzleistungen						
08	8 Sonst. ordl. Enz. u. sonst. außerord. Enz., die sich nicht aus Inv. tätigk. ergeben	44.357,65	43.500	52.738,38	-9.238,38		
09	9 Summe Einzahlungen aus lfd. Verwaltungstätigkeit (Pos. 1 - 8)	3.321.154,11	3.318.500	3.020.829,24	297.670,76		
10	10 Personalauszahlungen	-26.039,38	-27.465	-25.648,14	-1.816,86		
11	11 Versorgungsauszahlungen	-3.902,55	-4.735	-4.451,35	-283,65		
12	12 Auszahlungen für Sach- und Dienstleistungen	-1.573.705,17	-1.614.546	-1.568.683,67	-45.862,33		
13	13 Auszahlungen für Transferleistungen						
14	14 Ausz. f. Zuw. u. Zusch. f. lfd. Zwecke sowie bes. Finanzausgaben	-66.614,49	-68.000	-65.304,87	-2.695,13		
15	15 Ausz. f. Steuern einschl. Ausz. aus ges. Umlageverpflichtungen	-1.782.569,74	-1.815.000	-1.944.369,14	129.369,14		
16	16 Zinsen und sonstige Finanzauszahlungen						
17	17 Sonst. ordentl. Ausz. u. sonst. außerord. Ausz., die sich nicht aus Inv. tätigk. erg.						
18	18 Summe Auszahlungen aus lfd. Verwaltungstätigkeit (Pos. 10 - 17)	-3.452.831,33	-3.529.746	-3.608.457,17	78.711,17		
19	19 Finanzmittelübersch./Finanzmittelfehl. aus lfd. Verw. tätigk. (Pos. 9/.Pos.18)	-131.677,22	-211.246	-587.627,93	376.381,93		
20	20 Enz. a. Invest. Zuw. u. -zuschüsse sowie Invest. Beiträge						
21	21 Enz. a. Abg. v. Gegenst. des Sachanl. Verm. u. d. immat. Anl. Verm.						
22	22 Enz. a. Abg. v. Gegenst. d. Finanz. Anl. Verm.						
23	(davon: Enz. aus der Tilgung von gewährten Krediten)						
24	(davon: Enz. aufgr. v. Finanzmitteln an i. Rahmen d. kurzfr. Finanzdisposition)						
25	23 Summe Einzahlungen aus Investitionstätigkeit (Pos. 20 - 22)						
26	24 Auszahlungen für den Erwerb von Grundstücken und Gebäuden						
27	25 Auszahlungen für Baumaßnahmen						
28	26 Ausz. f. Investitionen in das sonst. Sachanl. Verm. u. imm. Anl. Verm.						
29	(davon: Auszahl. f. akt. Invest. Zuw. u. -zuschüsse)						
30	27 Auszahlungen für Investitionen in das Finanzanlagevermögen						
31	(davon: Auszahlung aus der Gewährung von Krediten)						
32	(davon: Ausz. aufgr. v. Finanzmitteln an i. Rahmen d. kurzfr. Finanzdisp.)						
33	28 Summe Auszahlungen aus Investitionstätigkeit (Pos. 24 - 27)						
34	29 Finanzm. Übersch./Finanzm. Fehlbetr. aus Invest. Tätigk. (Pos. 23-Pos. 28)						
35	30 Enz. aus d. Aufn. v. Krediten u. inneren Darl. f. Invest. u. Begebung von Anleihen						
36	(davon: Einzahlungen aus der Aufnahme von Kassenkrediten)						
37	31 Ausz. f. d. Tilgung von Krediten u. inneren Darl. f. Invest. u. Begebung von Anleihen						
38	(davon: Auszahlungen aus der Tilgung von Kassenkrediten)						



2015

**Teilfinanzrechnung Produkt 11.5370.01 Abfallentsorgung**

Stadt Viernheim

Pos.	Bezeichnung	Ergebnis 2014	Fortg. Ansatz + Reste 2015	Ergebnis 2015	Vergl. Ansatz- Ergebnis 2015		
39	32 Finanzm.Übersch./ Finanzm.Fehlbetr.aus Finanz.Tätigkeit (Pos. 30-Pos.31)						
40	33 Einzahlungen aus fremden Finanzmitteln						
41	34 Auszahlung aus fremden Finanzmitteln						
42	35 Finanzm.Übersch./ Finanzm.Fehlb.haushaltsunwirks.Z ahlungsvorg.(Pos.33-Pos.34)						
43	36 Finanzm.Übersch./ Finanzm.Fehlb.d.Hh.-jahres (Summe Pos.19,29,32 u.35)	-131.677,22	-211.246	-587.627,93	376.381,93		
44	Finanzmittelbestand Eröffnungsbilanz/Planwert FinBestand Anfang HH.Jahr						
45	37 Finanzmittelbestand am Anfang des Haushaltsjahres	577.041,46	-413.414	445.364,24	-858.778,24		
46	38 Finanzmittelbestand am Ende des Haushaltsjahres (Pos. 36+ Pos. 37)	445.364,24	-624.660	-142.263,69	-482.396,31		

## Teilfinanzrechnung Produkt 11.5380.01 Stadtentwässerung

Stadt Viernheim

Pos.	Bezeichnung	Ergebnis 2014	Fortg. Ansatz + Reste 2015	Ergebnis 2015	Vergl. Ansatz- Ergebnis 2015		
01	1 Privatrechtliche Leistungsentgelte						
02	2 Öffentlich-rechtliche Leistungsentgelte	4.297.353,37	5.250.970	5.057.746,04	193.223,96		
03	3 Kostenersatzleistungen und -erstattungen						
04	4 Steuern u. steuerähnli. Ertr. einschl. Ertr. a. ges. Uml.						
05	5 Einzahlungen aus Transferleistungen						
06	6 Zuweisungen und Zuschüsse für lfd. Zwecke und allgem. Umlagen						
07	7 Zinsen und sonstige Finanzleistungen						
08	8 Sonst. ordl. Enz. u. sonst. außerord. Enz., die sich nicht aus Inv. tätigk. ergeben	94,75	97	93,39	3,61		
09	9 Summe Einzahlungen aus lfd. Verwaltungstätigkeit (Pos. 1 - 8)	4.297.448,12	5.251.067	5.057.839,43	193.227,57		
10	10 Personalauszahlungen						
11	11 Versorgungsauszahlungen						
12	12 Auszahlungen für Sach- und Dienstleistungen	-444.195,57	-985.000	-420.686,75	-564.313,25		
13	13 Auszahlungen für Transferleistungen						
14	14 Ausz. f. Zuw. u. Zusch. f. lfd. Zwecke sowie bes. Finanzausgaben	-2.734.706,00	-2.806.500	-2.711.981,35	-94.518,65		
15	15 Ausz. f. Steuern einschl. Ausz. aus ges. Umlageverpflichtungen	-1.395,82	-1.500	-715,80	-784,20		
16	16 Zinsen und sonstige Finanzauszahlungen						
17	17 Sonst. ordentl. Ausz. u. sonst. außerord. Ausz., die sich nicht aus Inv. tätigk. erg.						
18	18 Summe Auszahlungen aus lfd. Verwaltungstätigkeit (Pos. 10 - 17)	-3.180.297,39	-3.793.000	-3.133.383,90	-659.616,10		
19	19 Finanzmittelübersch./Finanzmittelfehl. aus lfd. Verw. tätigk. (Pos. 9/.Pos.18)	1.117.150,73	1.458.067	1.924.455,53	-466.388,53		
20	20 Enz. a. Invest. Zuw. u. -zuschüsse sowie Invest. Beiträge						
21	21 Enz. a. Abg. v. Gegenst. des Sachanl. Verm. u. d. immat. Anl. Verm.						
22	22 Enz. a. Abg. v. Gegenst. d. Finanz. Anl. Verm.						
23	(davon: Enz. aus der Tilgung von gewährten Krediten)						
24	(davon: Enz. aufgr. v. Finanzmitteln an i. Rahmen d. kurzfr. Finanzdisposition)						
25	23 Summe Einzahlungen aus Investitionstätigkeit (Pos. 20 - 22)						
26	24 Auszahlungen für den Erwerb von Grundstücken und Gebäuden						
27	25 Auszahlungen für Baumaßnahmen	-315.477,99	-1.130.000	-452.771,57	-677.228,43		
28	26 Ausz. f. Investitionen in das sonst. Sachanl. Verm. u. imm. Anl. Verm.	-231.104,82	-1.670.000	-1.138.581,84	-531.418,16		
29	(davon: Auszahl. f. akt. Invest. Zuw. u. -zuschüsse)						
30	27 Auszahlungen für Investitionen in das Finanzanlagevermögen						
31	(davon: Auszahlung aus der Gewährung von Krediten)						
32	(davon: Ausz. aufgr. v. Finanzmitteln an i. Rahmen d. kurzfr. Finanzdisp.)						
33	28 Summe Auszahlungen aus Investitionstätigkeit (Pos. 24 - 27)	-546.582,81	-2.800.000	-1.591.353,41	-1.208.646,59		
34	29 Finanzm. Übersch./Finanzm. Fehlbetr. aus Invest. Tätigk. (Pos. 23-Pos. 28)	-546.582,81	-2.800.000	-1.591.353,41	-1.208.646,59		
35	30 Enz. aus d. Aufn. v. Krediten u. inneren Darl. f. Invest. u. Begebung von Anleihen						
36	(davon: Einzahlungen aus der Aufnahme von Kassenkrediten)						
37	31 Ausz. f. d. Tilgung von Krediten u. inneren Darl. f. Invest. u. Begebung von Anleihen						
38	(davon: Auszahlungen aus der Tilgung von Kassenkrediten)						

2015

**Teilfinanzrechnung Produkt 11.5380.01 Stadtentwässerung**

Stadt Viernheim

Pos.	Bezeichnung	Ergebnis 2014	Fortg. Ansatz + Reste 2015	Ergebnis 2015	Vergl. Ansatz- Ergebnis 2015		
39	32 Finanzm.Übersch./ Finanzm.Fehlbetr.aus Finanz.Tätigkeit (Pos. 30-Pos.31)						
40	33 Einzahlungen aus fremden Finanzmitteln	2.031,21					
41	34 Auszahlung aus fremden Finanzmitteln						
42	35 Finanzm.Übersch./ Finanzm.Fehlb.haushaltsunwirks.Z ahlungsvorg.(Pos.33-Pos.34)	2.031,21					
43	36 Finanzm.Übersch./ Finanzm.Fehlb.d.Hh.-jahres (Summe Pos.19,29,32 u.35)	572.599,13	-1.341.933	333.102,12	-1.675.035,12		
44	Finanzmittelbestand Eröffnungsbilanz/Planwert FinBestand Anfang HH.Jahr						
45	37 Finanzmittelbestand am Anfang des Haushaltsjahres	-431.171,81	-9.174.297	141.427,32	-9.315.724,32		
46	38 Finanzmittelbestand am Ende des Haushaltsjahres (Pos. 36+ Pos. 37)	141.427,32	-10.516.230	474.529,44	-10.990.759,44		

## Teilfinanzrechnung Produkt 11.5380.02 Bedürfnisanstalten

Stadt Viernheim

Pos.	Bezeichnung	Ergebnis 2014	Fortg. Ansatz + Reste 2015	Ergebnis 2015	Vergl. Ansatz- Ergebnis 2015		
01	1 Privatrechtliche Leistungsentgelte						
02	2 Öffentlich-rechtliche Leistungsentgelte						
03	3 Kostenersatzleistungen und -erstattungen						
04	4 Steuern u.steuerähnli.Ertr.einschl.Ertr.a.ges.Uml.						
05	5 Einzahlungen aus Transferleistungen						
06	6 Zuweisungen und Zuschüsse für lfd. Zwecke und allgem. Umlagen						
07	7 Zinsen und sonstige Finanzleistungen						
08	8 Sonst.ordl.Enz.u.sonst.außerord.Enz.,die sich nicht aus Inv.tätig.ergeben						
09	9 Summe Einzahlungen aus lfd. Verwaltungstätigkeit (Pos. 1 - 8)						
10	10 Personalauszahlungen						
11	11 Versorgungsauszahlungen						
12	12 Auszahlungen für Sach- und Dienstleistungen	-10.945,79	-12.600	-5.869,01	-6.730,99		
13	13 Auszahlungen für Transferleistungen						
14	14 Ausz.f.Zuw.u.Zusch.f.lfd.Zwecke sowie bes. Finanzausgaben						
15	15 Ausz.f.Steuern einschl.Ausz.aus ges. Umlageverpflichtungen						
16	16 Zinsen und sonstige Finanzauszahlungen						
17	17 Sonst.ordentl.Ausz.u.sonst.außerord.Ausz.,die sich nicht aus Inv.tätig.erg.						
18	18 Summe Auszahlungen aus lfd. Verwaltungstätigkeit (Pos. 10 - 17)	-10.945,79	-12.600	-5.869,01	-6.730,99		
19	19 Finanzmittelübersch./Finanzmittelfehl.b.aus lfd.Verw.tätigk. (Pos.9/.Pos.18)	-10.945,79	-12.600	-5.869,01	-6.730,99		
20	20 Enz.a.Invest.Zuw. u. -zuschüsse sowie Invest.Beiträge						
21	21 Enz.a.Abg.v.Gegenst.des Sachanl.Verm.u.d.immat.Anl.Verm.						
22	22 Enz.a.Abg.v.Gegenst.d.Finanz.Anl.Verm.						
23	(davon: Enz. aus der Tilgung von gewährten Krediten)						
24	(davon: Enz. aufgr.v.Finanzmittelanl.i.Rahmen d.kurzfr.Finanzdisposition)						
25	23 Summe Einzahlungen aus Investitionstätigkeit (Pos. 20 - 22)						
26	24 Auszahlungen für den Erwerb von Grundstücken und Gebäuden						
27	25 Auszahlungen für Baumaßnahmen						
28	26 Ausz.f.Investitionen in das sonst.Sachanl.Verm.u.imm.Anl.Verm.						
29	(davon: Auszahl.f.akt.Invest.Zuw .u. -zuschüsse)						
30	27 Auszahlungen für Investitionen in das Finanzanlagevermögen						
31	(davon: Auszahlung aus der Gewährung von Krediten)						
32	(davon: Ausz.aufgr.v.Finanzmittelanl.i.Rahmen d.kurzfr.Finanzdisp.)						
33	28 Summe Auszahlungen aus Investitionstätigkeit (Pos. 24 - 27)						
34	29 Finanzm.Übersch./Finanzm.Fehlbetr. aus Invest.Tätigk.(Pos. 23-Pos. 28)						
35	30 Enz.aus d.Aufn.v.Krediten u.inneren Darl.f.Invest.u.Begebung von Anleihen						
36	(davon: Einzahlungen aus der Aufnahme von Kassenkrediten)						
37	31 Ausz.f.d.Tilgung von Krediten u.inneren Darl.f.Invest.u.Begebung von Anleihen						
38	(davon: Auszahlungen aus der Tilgung von Kassenkrediten)						

2015

Teilfinanzrechnung Produkt 11.5380.02 Bedürfnisanstalten							
Stadt Viernheim							
Pos.	Bezeichnung	Ergebnis 2014	Fortg. Ansatz + Reste 2015	Ergebnis 2015	Vergl. Ansatz- Ergebnis 2015		
39	32 Finanzm.Übersch./ Finanzm.Fehlbetr.aus Finanz.Tätigkeit (Pos. 30-Pos.31)						
40	33 Einzahlungen aus fremden Finanzmitteln						
41	34 Auszahlung aus fremden Finanzmitteln						
42	35 Finanzm.Übersch./ Finanzm.Fehlb.haushaltsunwirks.Z ahlungsvorg.(Pos.33-Pos.34)						
43	36 Finanzm.Übersch./ Finanzm.Fehlb.d.Hh.-jahres (Summe Pos.19,29,32 u.35)	-10.945,79	-12.600	-5.869,01	-6.730,99		
44	Finanzmittelbestand Eröffnungsbilanz/Planwert FinBestand Anfang HH.Jahr						
45	37 Finanzmittelbestand am Anfang des Haushaltsjahres	-23.320,67	-55.600	-34.266,46	-21.333,54		
46	38 Finanzmittelbestand am Ende des Haushaltsjahres (Pos. 36+ Pos. 37)	-34.266,46	-68.200	-40.135,47	-28.064,53		

## Teilfinanzrechnung Produktbereich 12 Verkehrsflächen und -anlagen, ÖPNV

Stadt Viernheim

Pos.	Bezeichnung	Ergebnis 2014	Fortg. Ansatz + Reste 2015	Ergebnis 2015	Vergl. Ansatz- Ergebnis 2015		
01	1 Privatrechtliche Leistungsentgelte	1.084,25	1.084	1.084,25	-0,25		
02	2 Öffentlich-rechtliche Leistungsentgelte	27.515,85	23.000	30.431,85	-7.431,85		
03	3 Kostenersatzleistungen und -erstattungen						
04	4 Steuern u. steuerähnli. Ertr. einschl. Ertr. a. ges. Uml.						
05	5 Einzahlungen aus Transferleistungen						
06	6 Zuweisungen und Zuschüsse für lfd. Zwecke und allgem. Umlagen	13.000,00	7.100	12.900,00	-5.800,00		
07	7 Zinsen und sonstige Finanzleistungen						
08	8 Sonst. ordl. Enz. u. sonst. außerord. Enz., die sich nicht aus Inv. tätigk. ergeben	106.403,49	40.774	266.068,27	-225.294,27		
09	9 Summe Einzahlungen aus lfd. Verwaltungstätigkeit (Pos. 1 - 8)	148.003,59	71.958	310.484,37	-238.526,37		
10	10 Personalauszahlungen						
11	11 Versorgungsauszahlungen						
12	12 Auszahlungen für Sach- und Dienstleistungen	-1.730.388,57	-2.137.500	-1.825.883,11	-311.616,89		
13	13 Auszahlungen für Transferleistungen						
14	14 Ausz. f. Zuw. u. Zusch. f. lfd. Zwecke sowie bes. Finanzausgaben	-50.317,48	-65.000	-68.622,50	3.622,50		
15	15 Ausz. f. Steuern einschl. Ausz. aus ges. Umlageverpflichtungen						
16	16 Zinsen und sonstige Finanzauszahlungen						
17	17 Sonst. ordentl. Ausz. u. sonst. außerord. Ausz., die sich nicht aus Inv. tätigk. erg.						
18	18 Summe Auszahlungen aus lfd. Verwaltungstätigkeit (Pos. 10 - 17)	-1.780.706,05	-2.202.500	-1.894.505,61	-307.994,39		
19	19 Finanzmittelübersch./Finanzmittelfehl. aus lfd. Verw. tätigk. (Pos. 9/.Pos.18)	-1.632.702,46	-2.130.542	-1.584.021,24	-546.520,76		
20	20 Enz. a. Invest. Zuw. u. -zuschüsse sowie Invest. Beiträge	464,00					
21	21 Enz. a. Abg. v. Gegenst. des Sachanl. Verm. u. d. immat. Anl. Verm.	9.300,00		494.380,00	-494.380,00		
22	22 Enz. a. Abg. v. Gegenst. d. Finanz. Anl. Verm.						
23	(davon: Enz. aus der Tilgung von gewährten Krediten)						
24	(davon: Enz. aufgr. v. Finanzmitteln an i. Rahmen d. kurzfr. Finanzdisposition)						
25	23 Summe Einzahlungen aus Investitionstätigkeit (Pos. 20 - 22)	9.764,00		494.380,00	-494.380,00		
26	24 Auszahlungen für den Erwerb von Grundstücken und Gebäuden						
27	25 Auszahlungen für Baumaßnahmen	-370.060,85	-629.500	-217.233,41	-412.266,59		
28	26 Ausz. f. Investitionen in das sonst. Sachanl. Verm. u. imm. Anl. Verm.						
29	(davon: Auszahl. f. akt. Invest. Zuw. u. -zuschüsse)						
30	27 Auszahlungen für Investitionen in das Finanzanlagevermögen						
31	(davon: Auszahlung aus der Gewährung von Krediten)						
32	(davon: Ausz. aufgr. v. Finanzmitteln an i. Rahmen d. kurzfr. Finanzdisp.)						
33	28 Summe Auszahlungen aus Investitionstätigkeit (Pos. 24 - 27)	-370.060,85	-629.500	-217.233,41	-412.266,59		
34	29 Finanzm. Übersch./Finanzm. Fehlbetr. aus Invest. Tätigk. (Pos. 23-Pos. 28)	-360.296,85	-629.500	277.146,59	-906.646,59		
35	30 Enz. aus d. Aufn. v. Krediten u. inneren Darl. f. Invest. u. Begebung von Anleihen						
36	(davon: Einzahlungen aus der Aufnahme von Kassenkrediten)						
37	31 Ausz. f. d. Tilgung von Krediten u. inneren Darl. f. Invest. u. Begebung von Anleihen						
38	(davon: Auszahlungen aus der Tilgung von Kassenkrediten)						

**Teilfinanzrechnung Produktbereich 12 Verkehrsflächen und -anlagen, ÖPNV**

Stadt Viernheim

Pos.	Bezeichnung	Ergebnis 2014	Fortg. Ansatz + Reste 2015	Ergebnis 2015	Vergl. Ansatz- Ergebnis 2015		
39	32 Finanzm.Übersch./ Finanzm.Fehlbetr.aus Finanz.Tätigkeit (Pos. 30-Pos.31)						
40	33 Einzahlungen aus fremden Finanzmitteln						
41	34 Auszahlung aus fremden Finanzmitteln						
42	35 Finanzm.Übersch./ Finanzm.Fehlb.haushaltsunwirks.Z ahlungsvorg.(Pos.33-Pos.34)						
43	36 Finanzm.Übersch./ Finanzm.Fehlb.d.Hh.-jahres (Summe Pos.19,29,32 u.35)	-1.992.999,31	-2.760.042	-1.306.874,65	-1.453.167,35		
44	Finanzmittelbestand Eröffnungsbilanz/Planwert FinBestand Anfang HH.Jahr						
45	37 Finanzmittelbestand am Anfang des Haushaltsjahres	-8.862.038,18	-13.222.284	-10.855.037,49	-2.367.246,01		
46	38 Finanzmittelbestand am Ende des Haushaltsjahres (Pos. 36+ Pos. 37)	-10.855.037,49	-15.982.326	-12.161.912,14	-3.820.413,36		

**Teilfinanzrechnung Produkt 12.5410.01 Verw. v. Straßen, Wege, Plätze u. Straßenbel.verw.**

Stadt Viernheim

Pos.	Bezeichnung	Ergebnis 2014	Fortg. Ansatz + Reste 2015	Ergebnis 2015	Vergl. Ansatz- Ergebnis 2015		
01	1 Privatrechtliche Leistungsentgelte	1.084,25	1.084	1.084,25	-0,25		
02	2 Öffentlich-rechtliche Leistungsentgelte						
03	3 Kostenersatzleistungen und -erstattungen						
04	4 Steuern u.steuerähnl.Etrr.einschl.Etrr.a.ges.Uml.						
05	5 Einzahlungen aus Transferleistungen						
06	6 Zuweisungen und Zuschüsse für lfd. Zwecke und allgem. Umlagen	13.000,00	7.100	12.900,00	-5.800,00		
07	7 Zinsen und sonstige Finanzleistungen						
08	8 Sonst.ordl.Enz.u.sonst.außerord.Enz.,die sich nicht aus Inv.tätigk.ergeben	58.275,00		165.604,37	-165.604,37		
09	9 Summe Einzahlungen aus lfd. Verwaltungstätigkeit (Pos. 1 - 8)	72.359,25	8.184	179.588,62	-171.404,62		
10	10 Personalauszahlungen						
11	11 Versorgungsauszahlungen						
12	12 Auszahlungen für Sach- und Dienstleistungen	-1.572.228,32	-1.918.500	-1.660.419,72	-258.080,28		
13	13 Auszahlungen für Transferleistungen						
14	14 Ausz.f.Zuw.u.Zusch.f.lfd.Zwecke sowie bes. Finanzausgaben	-50.317,48	-65.000	-68.622,50	3.622,50		
15	15 Ausz.f.Steuern einschl.Ausz.aus ges. Umlageverpflichtungen						
16	16 Zinsen und sonstige Finanzauszahlungen						
17	17 Sonst.ordentl.Ausz.u.sonst.außerord.Ausz.,die sich nicht aus Inv.tätigk.erg.						
18	18 Summe Auszahlungen aus lfd. Verwaltungstätigkeit (Pos. 10 - 17)	-1.622.545,80	-1.983.500	-1.729.042,22	-254.457,78		
19	19 Finanzmittelübersch./Finanzmittelfehl.b.aus lfd.Verw.tätigk. (Pos.9/.Pos.18)	-1.550.186,55	-1.975.316	-1.549.453,60	-425.862,40		
20	20 Enz.a.Invest.Zuw. u. -zuschüsse sowie Invest.Beiträge	464,00					
21	21 Enz.a.Abg.v.Gegenst.des Sachanl.Verm.u.d.immat.Anl.Verm.	9.300,00		494.380,00	-494.380,00		
22	22 Enz.a.Abg.v.Gegenst.d.Finanz.Anl.Verm.						
23	(davon: Enz. aus der Tilgung von gewährten Krediten)						
24	(davon: Enz. aufgr.v.Finanzmittelanl.i.Rahmen d.kurzfr.Finanzdisposition)						
25	23 Summe Einzahlungen aus Investitionstätigkeit (Pos. 20 - 22)	9.764,00		494.380,00	-494.380,00		
26	24 Auszahlungen für den Erwerb von Grundstücken und Gebäuden						
27	25 Auszahlungen für Baumaßnahmen	-370.060,85	-629.500	-217.233,41	-412.266,59		
28	26 Ausz.f.Investitionen in das sonst.Sachanl.Verm.u.imm.Anl.Verm.						
29	(davon: Auszahl.f.akt.Invest.Zuw .u. -zuschüsse)						
30	27 Auszahlungen für Investitionen in das Finanzanlagevermögen						
31	(davon: Auszahlung aus der Gewährung von Krediten)						
32	(davon: Ausz.aufgr.v.Finanzmittelanl.i.Rahmen d.kurzfr.Finanzdisp.)						
33	28 Summe Auszahlungen aus Investitionstätigkeit (Pos. 24 - 27)	-370.060,85	-629.500	-217.233,41	-412.266,59		
34	29 Finanzm.Übersch./Finanzm.Fehlbetr. aus Invest.Tätigk.(Pos. 23-Pos. 28)	-360.296,85	-629.500	277.146,59	-906.646,59		
35	30 Enz.aus d.Aufn.v.Krediten u.inneren Darl.f.Invest.u.Begebung von Anleihen						
36	(davon: Einzahlungen aus der Aufnahme von Kassenkrediten)						
37	31 Ausz.f.d.Tilgung von Krediten u.inneren Darl.f.Invest.u.Begebung von Anleihen						
38	(davon: Auszahlungen aus der Tilgung von Kassenkrediten)						



2015

**Teilfinanzrechnung Produkt 12.5410.01 Verw. v. Straßen, Wege, Plätze u. Straßenbel.verw.**

Stadt Viernheim

Pos.	Bezeichnung	Ergebnis 2014	Fortg. Ansatz + Reste 2015	Ergebnis 2015	Vergl. Ansatz- Ergebnis 2015		
39	32 Finanzm.Übersch./ Finanzm.Fehlbetr.aus Finanz.Tätigkeit (Pos. 30-Pos.31)						
40	33 Einzahlungen aus fremden Finanzmitteln						
41	34 Auszahlung aus fremden Finanzmitteln						
42	35 Finanzm.Übersch./ Finanzm.Fehlb.haushaltsunwirks.Z ahlungsvorg.(Pos.33-Pos.34)						
43	36 Finanzm.Übersch./ Finanzm.Fehlb.d.Hh.-jahres (Summe Pos.19,29,32 u.35)	-1.910.483,40	-2.604.816	-1.272.307,01	-1.332.508,99		
44	Finanzmittelbestand Eröffnungsbilanz/Planwert FinBestand Anfang HH.Jahr						
45	37 Finanzmittelbestand am Anfang des Haushaltsjahres	-7.504.132,32	-11.568.265	-9.414.615,72	-2.153.648,78		
46	38 Finanzmittelbestand am Ende des Haushaltsjahres (Pos. 36+ Pos. 37)	-9.414.615,72	-14.173.081	-10.686.922,73	-3.486.157,77		

## Teilfinanzrechnung Produkt 12.5410.02 Verkehrssicherung

Stadt Viernheim

Pos.	Bezeichnung	Ergebnis 2014	Fortg. Ansatz + Reste 2015	Ergebnis 2015	Vergl. Ansatz- Ergebnis 2015		
01	1 Privatrechtliche Leistungsentgelte						
02	2 Öffentlich-rechtliche Leistungsentgelte						
03	3 Kostenersatzleistungen und -erstattungen						
04	4 Steuern u.steuerähnl.Ertr.einschl.Ertr.a.ges.Uml.						
05	5 Einzahlungen aus Transferleistungen						
06	6 Zuweisungen und Zuschüsse für lfd. Zwecke und allgem. Umlagen						
07	7 Zinsen und sonstige Finanzleistungen						
08	8 Sonst.ordl.Enz.u.sonst.außerord.Enz.,die sich nicht aus Inv.tätigk.ergeben	14.074,87	8.500	4.189,60	4.310,40		
09	9 Summe Einzahlungen aus lfd. Verwaltungstätigkeit (Pos. 1 - 8)	14.074,87	8.500	4.189,60	4.310,40		
10	10 Personalauszahlungen						
11	11 Versorgungsauszahlungen						
12	12 Auszahlungen für Sach- und Dienstleistungen	-108.050,82	-132.000	-108.265,75	-23.734,25		
13	13 Auszahlungen für Transferleistungen						
14	14 Ausz.f.Zuw.u.Zusch.f.lfd.Zwecke sowie bes. Finanzausgaben						
15	15 Ausz.f.Steuern einschl.Ausz.aus ges. Umlageverpflichtungen						
16	16 Zinsen und sonstige Finanzauszahlungen						
17	17 Sonst.ordentl.Ausz.u.sonst.außerord.Ausz.,die sich nicht aus Inv.tätigk.erg.						
18	18 Summe Auszahlungen aus lfd. Verwaltungstätigkeit (Pos. 10 - 17)	-108.050,82	-132.000	-108.265,75	-23.734,25		
19	19 Finanzmittelübersch./Finanzmittelfehl.b.aus lfd.Verw.tätigk. (Pos.9/.Pos.18)	-93.975,95	-123.500	-104.076,15	-19.423,85		
20	20 Enz.a.Invest.Zuw. u. -zuschüsse sowie Invest.Beiträge						
21	21 Enz.a.Abg.v.Gegenst.des Sachanl.Verm.u.d.immat.Anl.Verm.						
22	22 Enz.a.Abg.v.Gegenst.d.Finanz.Anl.Verm.						
23	(davon: Enz. aus der Tilgung von gewährten Krediten)						
24	(davon: Enz. aufgr.v.Finanzmittelanl.i.Rahmen d.kurzfr.Finanzdisposition)						
25	23 Summe Einzahlungen aus Investitionstätigkeit (Pos. 20 - 22)						
26	24 Auszahlungen für den Erwerb von Grundstücken und Gebäuden						
27	25 Auszahlungen für Baumaßnahmen						
28	26 Ausz.f.Investitionen in das sonst.Sachanl.Verm.u.imm.Anl.Verm.						
29	(davon: Auszahl.f.akt.Invest.Zuw .u. -zuschüsse)						
30	27 Auszahlungen für Investitionen in das Finanzanlagevermögen						
31	(davon: Auszahlung aus der Gewährung von Krediten)						
32	(davon: Ausz.aufgr.v.Finanzmittelanl.i.Rahmen d.kurzfr.Finanzdisp.)						
33	28 Summe Auszahlungen aus Investitionstätigkeit (Pos. 24 - 27)						
34	29 Finanzm.Übersch./Finanzm.Fehlbetr. aus Invest.Tätigk.(Pos. 23-Pos. 28)						
35	30 Enz.aus d.Aufn.v.Krediten u.inneren Darl.f.Invest.u.Begebung von Anleihen						
36	(davon: Einzahlungen aus der Aufnahme von Kassenkrediten)						
37	31 Ausz.f.d.Tilgung von Krediten u.inneren Darl.f.Invest.u.Begebung von Anleihen						
38	(davon: Auszahlungen aus der Tilgung von Kassenkrediten)						

2015

**Teilfinanzrechnung Produkt 12.5410.02 Verkehrssicherung**

Stadt Viernheim

Pos.	Bezeichnung	Ergebnis 2014	Fortg. Ansatz + Reste 2015	Ergebnis 2015	Vergl. Ansatz- Ergebnis 2015		
39	32 Finanzm.Übersch./ Finanzm.Fehlbetr.aus Finanz.Tätigkeit (Pos. 30-Pos.31)						
40	33 Einzahlungen aus fremden Finanzmitteln						
41	34 Auszahlung aus fremden Finanzmitteln						
42	35 Finanzm.Übersch./ Finanzm.Fehlb.haushaltsunwirks.Z ahlungsvorg.(Pos.33-Pos.34)						
43	36 Finanzm.Übersch./ Finanzm.Fehlb.d.Hh.-jahres (Summe Pos.19,29,32 u.35)	-93.975,95	-123.500	-104.076,15	-19.423,85		
44	Finanzmittelbestand Eröffnungsbilanz/Planwert FinBestand Anfang HH.Jahr						
45	37 Finanzmittelbestand am Anfang des Haushaltsjahres	-1.283.137,79	-1.390.400	-1.377.113,74	-13.286,26		
46	38 Finanzmittelbestand am Ende des Haushaltsjahres (Pos. 36+ Pos. 37)	-1.377.113,74	-1.513.900	-1.481.189,89	-32.710,11		

## Teilfinanzrechnung Produkt 12.5460.01 Öffentliche Parkplätze

Stadt Viernheim

Pos.	Bezeichnung	Ergebnis 2014	Fortg. Ansatz + Reste 2015	Ergebnis 2015	Vergl. Ansatz- Ergebnis 2015		
01	1 Privatrechtliche Leistungsentgelte						
02	2 Öffentlich-rechtliche Leistungsentgelte	27.515,85	23.000	30.431,85	-7.431,85		
03	3 Kostenersatzleistungen und -erstattungen						
04	4 Steuern u. steuerähnli. Ertr. einschl. Ertr. a. ges. Uml.						
05	5 Einzahlungen aus Transferleistungen						
06	6 Zuweisungen und Zuschüsse für lfd. Zwecke und allgem. Umlagen						
07	7 Zinsen und sonstige Finanzleistungen						
08	8 Sonst. ordl. Enz. u. sonst. außerord. Enz., die sich nicht aus Inv.tätigk. ergeben	34.053,62	32.274	96.274,30	-64.000,30		
09	9 Summe Einzahlungen aus lfd. Verwaltungstätigkeit (Pos. 1 - 8)	61.569,47	55.274	126.706,15	-71.432,15		
10	10 Personalauszahlungen						
11	11 Versorgungsauszahlungen						
12	12 Auszahlungen für Sach- und Dienstleistungen	-50.109,43	-87.000	-57.197,64	-29.802,36		
13	13 Auszahlungen für Transferleistungen						
14	14 Ausz.f. Zuw. u. Zusch. f. lfd. Zwecke sowie bes. Finanzausgaben						
15	15 Ausz.f. Steuern einschl. Ausz. aus ges. Umlageverpflichtungen						
16	16 Zinsen und sonstige Finanzauszahlungen						
17	17 Sonst. ordentl. Ausz. u. sonst. außerord. Ausz., die sich nicht aus Inv.tätigk. erg.						
18	18 Summe Auszahlungen aus lfd. Verwaltungstätigkeit (Pos. 10 - 17)	-50.109,43	-87.000	-57.197,64	-29.802,36		
19	19 Finanzmittelübersch./Finanzmittelfehl. aus lfd. Verw.tätigk. (Pos. 9/.Pos.18)	11.460,04	-31.726	69.508,51	-101.234,51		
20	20 Enz. a. Invest. Zuw. u. -zuschüsse sowie Invest. Beiträge						
21	21 Enz. a. Abg. v. Gegenst. des Sachanl. Verm. u. d. immat. Anl. Verm.						
22	22 Enz. a. Abg. v. Gegenst. d. Finanz. Anl. Verm.						
23	(davon: Enz. aus der Tilgung von gewährten Krediten)						
24	(davon: Enz. aufgr. v. Finanzmitteln an i. Rahmen d. kurzfr. Finanzdisposition)						
25	23 Summe Einzahlungen aus Investitionstätigkeit (Pos. 20 - 22)						
26	24 Auszahlungen für den Erwerb von Grundstücken und Gebäuden						
27	25 Auszahlungen für Baumaßnahmen						
28	26 Ausz. f. Investitionen in das sonst. Sachanl. Verm. u. imm. Anl. Verm.						
29	(davon: Auszahl. f. akt. Invest. Zuw. u. -zuschüsse)						
30	27 Auszahlungen für Investitionen in das Finanzanlagevermögen						
31	(davon: Auszahlung aus der Gewährung von Krediten)						
32	(davon: Ausz. aufgr. v. Finanzmitteln an i. Rahmen d. kurzfr. Finanzdisp.)						
33	28 Summe Auszahlungen aus Investitionstätigkeit (Pos. 24 - 27)						
34	29 Finanzm. Übersch./Finanzm. Fehlbetr. aus Invest. Tätigk. (Pos. 23-Pos. 28)						
35	30 Enz. aus d. Aufn. v. Krediten u. inneren Darl. f. Invest. u. Begebung von Anleihen						
36	(davon: Einzahlungen aus der Aufnahme von Kassenkrediten)						
37	31 Ausz. f. d. Tilgung von Krediten u. inneren Darl. f. Invest. u. Begebung von Anleihen						
38	(davon: Auszahlungen aus der Tilgung von Kassenkrediten)						

2015

**Teilfinanzrechnung Produkt 12.5460.01 Öffentliche Parkplätze**

Stadt Viernheim

Pos.	Bezeichnung	Ergebnis 2014	Fortg. Ansatz + Reste 2015	Ergebnis 2015	Vergl. Ansatz- Ergebnis 2015		
39	32 Finanzm.Übersch./ Finanzm.Fehlbetr.aus Finanz.Tätigkeit (Pos. 30-Pos.31)						
40	33 Einzahlungen aus fremden Finanzmitteln						
41	34 Auszahlung aus fremden Finanzmitteln						
42	35 Finanzm.Übersch./ Finanzm.Fehlb.haushaltsunwirks.Z ahlungsvorg.(Pos.33-Pos.34)						
43	36 Finanzm.Übersch./ Finanzm.Fehlb.d.Hh.-jahres (Summe Pos.19,29,32 u.35)	11.460,04	-31.726	69.508,51	-101.234,51		
44	Finanzmittelbestand Eröffnungsbilanz/Planwert FinBestand Anfang HH.Jahr						
45	37 Finanzmittelbestand am Anfang des Haushaltsjahres	-74.768,07	-263.619	-63.308,03	-200.310,97		
46	38 Finanzmittelbestand am Ende des Haushaltsjahres (Pos. 36+ Pos. 37)	-63.308,03	-295.345	6.200,48	-301.545,48		

## Teilfinanzrechnung Produktbereich 13 Natur- und Landschaftspflege

Stadt Viernheim

Pos.	Bezeichnung	Ergebnis 2014	Fortg. Ansatz + Reste 2015	Ergebnis 2015	Vergl. Ansatz- Ergebnis 2015		
01	1 Privatrechtliche Leistungsentgelte						
02	2 Öffentlich-rechtliche Leistungsentgelte						
03	3 Kostenersatzleistungen und -erstattungen						
04	4 Steuern u.steuerähnl.Ertr.einschl.Ertr.a.ges.Uml.						
05	5 Einzahlungen aus Transferleistungen						
06	6 Zuweisungen und Zuschüsse für lfd. Zwecke und allgem. Umlagen						
07	7 Zinsen und sonstige Finanzleistungen						
08	8 Sonst.ordl.Enz.u.sonst.außerord.Enz.,die sich nicht aus Inv.tätigk.ergeben	52.338,31	35.705	45.797,26	-10.092,26		
09	9 Summe Einzahlungen aus lfd. Verwaltungstätigkeit (Pos. 1 - 8)	52.338,31	35.705	45.797,26	-10.092,26		
10	10 Personalauszahlungen	-5.213,16	-6.160	-5.607,86	-552,14		
11	11 Versorgungsauszahlungen		-400		-400,00		
12	12 Auszahlungen für Sach- und Dienstleistungen	-716.639,84	-688.097	-755.811,22	67.714,22		
13	13 Auszahlungen für Transferleistungen						
14	14 Ausz.f.Zuw.u.Zusch.f.lfd.Zwecke sowie bes. Finanzausgaben	-500,00	-500	-500,00			
15	15 Ausz.f.Steuern einschl.Ausz.aus ges. Umlageverpflichtungen						
16	16 Zinsen und sonstige Finanzauszahlungen						
17	17 Sonst.ordentl.Ausz.u.sonst.außerord.Ausz.,die sich nicht aus Inv.tätigk.erg.	-824,13		-824,13	824,13		
18	18 Summe Auszahlungen aus lfd. Verwaltungstätigkeit (Pos. 10 - 17)	-723.177,13	-695.157	-762.743,21	67.586,21		
19	19 Finanzmittelübersch./Finanzmittelfehl.b.aus lfd.Verw.tätigk. (Pos.9/.Pos.18)	-670.838,82	-659.452	-716.945,95	57.493,95		
20	20 Enz.a.Invest.Zuw. u. -zuschüsse sowie Invest.Beiträge						
21	21 Enz.a.Abg.v.Gegenst.des Sachanl.Verm.u.d.immat.Anl.Verm.						
22	22 Enz.a.Abg.v.Gegenst.d.Finanz.Anl.Verm.						
23	(davon: Enz. aus der Tilgung von gewährten Krediten)						
24	(davon: Enz. aufgr.v.Finanzmittelanl.i.Rahmen d.kurzfr.Finanzdisposition)						
25	23 Summe Einzahlungen aus Investitionstätigkeit (Pos. 20 - 22)						
26	24 Auszahlungen für den Erwerb von Grundstücken und Gebäuden						
27	25 Auszahlungen für Baumaßnahmen						
28	26 Ausz.f.Investitionen in das sonst.Sachanl.Verm.u.imm.Anl.Verm.	-68.246,67	-124.250	-44.232,88	-80.017,12		
29	(davon: Auszahl.f.akt.Invest.Zuw .u. -zuschüsse)						
30	27 Auszahlungen für Investitionen in das Finanzanlagevermögen						
31	(davon: Auszahlung aus der Gewährung von Krediten)						
32	(davon: Ausz.aufgr.v.Finanzmittelanl.i.Rahmen d.kurzfr.Finanzdisp.)						
33	28 Summe Auszahlungen aus Investitionstätigkeit (Pos. 24 - 27)	-68.246,67	-124.250	-44.232,88	-80.017,12		
34	29 Finanzm.Übersch./Finanzm.Fehlbetr. aus Invest.Tätigk.(Pos. 23-Pos. 28)	-68.246,67	-124.250	-44.232,88	-80.017,12		
35	30 Enz.aus d.Aufn.v.Krediten u.inneren Darl.f.Invest.u.Begebung von Anleihen						
36	(davon: Einzahlungen aus der Aufnahme von Kassenkrediten)						
37	31 Ausz.f.d.Tilgung von Krediten u.inneren Darl.f.Invest.u.Begebung von Anleihen						
38	(davon: Auszahlungen aus der Tilgung von Kassenkrediten)						

## Teilfinanzrechnung Produktbereich 13 Natur- und Landschaftspflege

Stadt Viernheim

Pos.	Bezeichnung	Ergebnis 2014	Fortg. Ansatz + Reste 2015	Ergebnis 2015	Vergl. Ansatz- Ergebnis 2015		
39	32 Finanzm.Übersch./ Finanzm.Fehlbetr.aus Finanz.Tätigkeit (Pos. 30-Pos.31)						
40	33 Einzahlungen aus fremden Finanzmitteln						
41	34 Auszahlung aus fremden Finanzmitteln						
42	35 Finanzm.Übersch./ Finanzm.Fehlb.haushaltsunwirks.Z ahlungsvorg.(Pos.33-Pos.34)						
43	36 Finanzm.Übersch./ Finanzm.Fehlb.d.Hh.-jahres (Summe Pos.19,29,32 u.35)	-739.085,49	-783.702	-761.178,83	-22.523,17		
44	Finanzmittelbestand Eröffnungsbilanz/Planwert FinBestand Anfang HH.Jahr						
45	37 Finanzmittelbestand am Anfang des Haushaltsjahres	-3.386.057,84	-4.351.904	-4.125.143,33	-226.760,67		
46	38 Finanzmittelbestand am Ende des Haushaltsjahres (Pos. 36+ Pos. 37)	-4.125.143,33	-5.135.606	-4.886.322,16	-249.283,84		

## Teilfinanzrechnung Produkt 13.5510.01 Öffentliche Anlagen

Stadt Viernheim

Pos.	Bezeichnung	Ergebnis 2014	Fortg. Ansatz + Reste 2015	Ergebnis 2015	Vergl. Ansatz- Ergebnis 2015		
01	1 Privatrechtliche Leistungsentgelte						
02	2 Öffentlich-rechtliche Leistungsentgelte						
03	3 Kostenersatzleistungen und -erstattungen						
04	4 Steuern u. steuerähnli. Ertr. einschl. Ertr. a. ges. Uml.						
05	5 Einzahlungen aus Transferleistungen						
06	6 Zuweisungen und Zuschüsse für lfd. Zwecke und allgem. Umlagen						
07	7 Zinsen und sonstige Finanzleistungen						
08	8 Sonst. ordl. Enz. u. sonst. außerord. Enz., die sich nicht aus Inv. tätigk. ergeben	9.758,42	4.790	6.571,90	-1.781,90		
09	9 Summe Einzahlungen aus lfd. Verwaltungstätigkeit (Pos. 1 - 8)	9.758,42	4.790	6.571,90	-1.781,90		
10	10 Personalauszahlungen						
11	11 Versorgungsauszahlungen						
12	12 Auszahlungen für Sach- und Dienstleistungen	-598.361,58	-576.747	-663.321,32	86.574,32		
13	13 Auszahlungen für Transferleistungen						
14	14 Ausz. f. Zuw. u. Zusch. f. lfd. Zwecke sowie bes. Finanzausgaben						
15	15 Ausz. f. Steuern einschl. Ausz. aus ges. Umlageverpflichtungen						
16	16 Zinsen und sonstige Finanzauszahlungen						
17	17 Sonst. ordentl. Ausz. u. sonst. außerord. Ausz., die sich nicht aus Inv. tätigk. erg.						
18	18 Summe Auszahlungen aus lfd. Verwaltungstätigkeit (Pos. 10 - 17)	-598.361,58	-576.747	-663.321,32	86.574,32		
19	19 Finanzmittelübersch./Finanzmittelfehl. aus lfd. Verw. tätigk. (Pos. 9/.Pos.18)	-588.603,16	-571.957	-656.749,42	84.792,42		
20	20 Enz. a. Invest. Zuw. u. -zuschüsse sowie Invest. Beiträge						
21	21 Enz. a. Abg. v. Gegenst. des Sachanl. Verm. u. d. immat. Anl. Verm.						
22	22 Enz. a. Abg. v. Gegenst. d. Finanz. Anl. Verm.						
23	(davon: Enz. aus der Tilgung von gewährten Krediten)						
24	(davon: Enz. aufgr. v. Finanzmitteln an i. Rahmen d. kurzfr. Finanzdisposition)						
25	23 Summe Einzahlungen aus Investitionstätigkeit (Pos. 20 - 22)						
26	24 Auszahlungen für den Erwerb von Grundstücken und Gebäuden						
27	25 Auszahlungen für Baumaßnahmen						
28	26 Ausz. f. Investitionen in das sonst. Sachanl. Verm. u. imm. Anl. Verm.	-68.246,67	-122.000	-44.232,88	-77.767,12		
29	(davon: Auszahl. f. akt. Invest. Zuw. u. -zuschüsse)						
30	27 Auszahlungen für Investitionen in das Finanzanlagevermögen						
31	(davon: Auszahlung aus der Gewährung von Krediten)						
32	(davon: Ausz. aufgr. v. Finanzmitteln an i. Rahmen d. kurzfr. Finanzdisp.)						
33	28 Summe Auszahlungen aus Investitionstätigkeit (Pos. 24 - 27)	-68.246,67	-122.000	-44.232,88	-77.767,12		
34	29 Finanzm. Übersch./Finanzm. Fehlbetr. aus Invest. Tätigk. (Pos. 23-Pos. 28)	-68.246,67	-122.000	-44.232,88	-77.767,12		
35	30 Enz. aus d. Aufn. v. Krediten u. inneren Darl. f. Invest. u. Begebung von Anleihen						
36	(davon: Einzahlungen aus der Aufnahme von Kassenkrediten)						
37	31 Ausz. f. d. Tilgung von Krediten u. inneren Darl. f. Invest. u. Begebung von Anleihen						
38	(davon: Auszahlungen aus der Tilgung von Kassenkrediten)						



2015

**Teilfinanzrechnung Produkt 13.5510.01 Öffentliche Anlagen**

Stadt Viernheim

Pos.	Bezeichnung	Ergebnis 2014	Fortg. Ansatz + Reste 2015	Ergebnis 2015	Vergl. Ansatz- Ergebnis 2015		
39	32 Finanzm.Übersch./ Finanzm.Fehlbetr.aus Finanz.Tätigkeit (Pos. 30-Pos.31)						
40	33 Einzahlungen aus fremden Finanzmitteln						
41	34 Auszahlung aus fremden Finanzmitteln						
42	35 Finanzm.Übersch./ Finanzm.Fehlb.haushaltsunwirks.Z ahlungsvorg.(Pos.33-Pos.34)						
43	36 Finanzm.Übersch./ Finanzm.Fehlb.d.Hh.-jahres (Summe Pos.19,29,32 u.35)	-656.849,83	-693.957	-700.982,30	7.025,30		
44	Finanzmittelbestand Eröffnungsbilanz/Planwert FinBestand Anfang HH.Jahr						
45	37 Finanzmittelbestand am Anfang des Haushaltsjahres	-3.072.896,77	-3.856.342	-3.729.746,60	-126.595,40		
46	38 Finanzmittelbestand am Ende des Haushaltsjahres (Pos. 36+ Pos. 37)	-3.729.746,60	-4.550.299	-4.430.728,90	-119.570,10		

## Teilfinanzrechnung Produkt 13.5510.02 Erholungswald

Stadt Viernheim

Pos.	Bezeichnung	Ergebnis 2014	Fortg. Ansatz + Reste 2015	Ergebnis 2015	Vergl. Ansatz- Ergebnis 2015		
01	1 Privatrechtliche Leistungsentgelte						
02	2 Öffentlich-rechtliche Leistungsentgelte						
03	3 Kostenersatzleistungen und -erstattungen						
04	4 Steuern u.steuerähnl.Ertr.einschl.Ertr.a.ges.Uml.						
05	5 Einzahlungen aus Transferleistungen						
06	6 Zuweisungen und Zuschüsse für lfd. Zwecke und allgem. Umlagen						
07	7 Zinsen und sonstige Finanzleistungen						
08	8 Sonst.ordl.Enz.u.sonst.außerord.Enz.,die sich nicht aus Inv.tätigk.ergeben	19.849,02	11.765	16.359,33	-4.594,33		
09	9 Summe Einzahlungen aus lfd. Verwaltungstätigkeit (Pos. 1 - 8)	19.849,02	11.765	16.359,33	-4.594,33		
10	10 Personalauszahlungen						
11	11 Versorgungsauszahlungen						
12	12 Auszahlungen für Sach- und Dienstleistungen	-38.780,42	-21.850	-19.125,31	-2.724,69		
13	13 Auszahlungen für Transferleistungen						
14	14 Ausz.f.Zuw.u.Zusch.f.lfd.Zwecke sowie bes. Finanzausgaben	-500,00	-500	-500,00			
15	15 Ausz.f.Steuern einschl.Ausz.aus ges. Umlageverpflichtungen						
16	16 Zinsen und sonstige Finanzauszahlungen						
17	17 Sonst.ordentl.Ausz.u.sonst.außerord.Ausz.,die sich nicht aus Inv.tätigk.erg.	-824,13		-824,13	824,13		
18	18 Summe Auszahlungen aus lfd. Verwaltungstätigkeit (Pos. 10 - 17)	-40.104,55	-22.350	-20.449,44	-1.900,56		
19	19 Finanzmittelübersch./Finanzmittelfehl.b.aus lfd.Verw.tätigk. (Pos.9/.Pos.18)	-20.255,53	-10.585	-4.090,11	-6.494,89		
20	20 Enz.a.Invest.Zuw. u. -zuschüsse sowie Invest.Beiträge						
21	21 Enz.a.Abg.v.Gegenst.des Sachanl.Verm.u.d.immat.Anl.Verm.						
22	22 Enz.a.Abg.v.Gegenst.d.Finanz.Anl.Verm.						
23	(davon: Enz. aus der Tilgung von gewährten Krediten)						
24	(davon: Enz. aufgr.v.Finanzmittelanl.i.Rahmen d.kurzfr.Finanzdisposition)						
25	23 Summe Einzahlungen aus Investitionstätigkeit (Pos. 20 - 22)						
26	24 Auszahlungen für den Erwerb von Grundstücken und Gebäuden						
27	25 Auszahlungen für Baumaßnahmen						
28	26 Ausz.f.Investitionen in das sonst.Sachanl.Verm.u.imm.Anl.Verm.						
29	(davon: Auszahl.f.akt.Invest.Zuw .u. -zuschüsse)						
30	27 Auszahlungen für Investitionen in das Finanzanlagevermögen						
31	(davon: Auszahlung aus der Gewährung von Krediten)						
32	(davon: Ausz.aufgr.v.Finanzmittelanl.i.Rahmen d.kurzfr.Finanzdisp.)						
33	28 Summe Auszahlungen aus Investitionstätigkeit (Pos. 24 - 27)						
34	29 Finanzm.Übersch./Finanzm.Fehlbetr. aus Invest.Tätigk.(Pos. 23-Pos. 28)						
35	30 Enz.aus d.Aufn.v.Krediten u.inneren Darl.f.Invest.u.Begebung von Anleihen						
36	(davon: Einzahlungen aus der Aufnahme von Kassenkrediten)						
37	31 Ausz.f.d.Tilgung von Krediten u.inneren Darl.f.Invest.u.Begebung von Anleihen						
38	(davon: Auszahlungen aus der Tilgung von Kassenkrediten)						

2015

**Teilfinanzrechnung Produkt 13.5510.02 Erholungswald**

Stadt Viernheim

Pos.	Bezeichnung	Ergebnis 2014	Fortg. Ansatz + Reste 2015	Ergebnis 2015	Vergl. Ansatz- Ergebnis 2015		
39	32 Finanzm.Übersch./ Finanzm.Fehlbetr.aus Finanz.Tätigkeit (Pos. 30-Pos.31)						
40	33 Einzahlungen aus fremden Finanzmitteln						
41	34 Auszahlung aus fremden Finanzmitteln						
42	35 Finanzm.Übersch./ Finanzm.Fehlb.haushaltsunwirks.Z ahlungsvorg.(Pos.33-Pos.34)						
43	36 Finanzm.Übersch./ Finanzm.Fehlb.d.Hh.-jahres (Summe Pos.19,29,32 u.35)	-20.255,53	-10.585	-4.090,11	-6.494,89		
44	Finanzmittelbestand Eröffnungsbilanz/Planwert FinBestand Anfang HH.Jahr						
45	37 Finanzmittelbestand am Anfang des Haushaltsjahres	-20.931,41	-118.382	-41.186,94	-77.195,06		
46	38 Finanzmittelbestand am Ende des Haushaltsjahres (Pos. 36+ Pos. 37)	-41.186,94	-128.967	-45.277,05	-83.689,95		

## Teilfinanzrechnung Produkt 13.5510.03 Grillhaus

Stadt Viernheim

Pos.	Bezeichnung	Ergebnis 2014	Fortg. Ansatz + Reste 2015	Ergebnis 2015	Vergl. Ansatz- Ergebnis 2015		
01	1 Privatrechtliche Leistungsentgelte						
02	2 Öffentlich-rechtliche Leistungsentgelte						
03	3 Kostenersatzleistungen und -erstattungen						
04	4 Steuern u. steuerähnli. Ertr. einschl. Ertr. a. ges. Uml.						
05	5 Einzahlungen aus Transferleistungen						
06	6 Zuweisungen und Zuschüsse für lfd. Zwecke und allgem. Umlagen						
07	7 Zinsen und sonstige Finanzleistungen						
08	8 Sonst. ordl. Enz. u. sonst. außerord. Enz., die sich nicht aus Inv. tätigk. ergeben	22.730,87	19.150	22.866,03	-3.716,03		
09	9 Summe Einzahlungen aus lfd. Verwaltungstätigkeit (Pos. 1 - 8)	22.730,87	19.150	22.866,03	-3.716,03		
10	10 Personalauszahlungen	-5.213,16	-6.160	-5.607,86	-552,14		
11	11 Versorgungsauszahlungen		-400		-400,00		
12	12 Auszahlungen für Sach- und Dienstleistungen	-21.164,84	-31.100	-15.063,25	-16.036,75		
13	13 Auszahlungen für Transferleistungen						
14	14 Ausz. f. Zuw. u. Zusch. f. lfd. Zwecke sowie bes. Finanzausgaben						
15	15 Ausz. f. Steuern einschl. Ausz. aus ges. Umlageverpflichtungen						
16	16 Zinsen und sonstige Finanzauszahlungen						
17	17 Sonst. ordentl. Ausz. u. sonst. außerord. Ausz., die sich nicht aus Inv. tätigk. erg.						
18	18 Summe Auszahlungen aus lfd. Verwaltungstätigkeit (Pos. 10 - 17)	-26.378,00	-37.660	-20.671,11	-16.988,89		
19	19 Finanzmittelübersch./Finanzmittelfehl. aus lfd. Verw. tätigk. (Pos. 9/.Pos.18)	-3.647,13	-18.510	2.194,92	-20.704,92		
20	20 Enz. a. Invest. Zuw. u. -zuschüsse sowie Invest. Beiträge						
21	21 Enz. a. Abg. v. Gegenst. des Sachanl. Verm. u. d. immat. Anl. Verm.						
22	22 Enz. a. Abg. v. Gegenst. d. Finanz. Anl. Verm.						
23	(davon: Enz. aus der Tilgung von gewährten Krediten)						
24	(davon: Enz. aufgr. v. Finanzmitteln an i. Rahmen d. kurzfr. Finanzdisposition)						
25	23 Summe Einzahlungen aus Investitionstätigkeit (Pos. 20 - 22)						
26	24 Auszahlungen für den Erwerb von Grundstücken und Gebäuden						
27	25 Auszahlungen für Baumaßnahmen						
28	26 Ausz. f. Investitionen in das sonst. Sachanl. Verm. u. imm. Anl. Verm.		-2.250		-2.250,00		
29	(davon: Auszahl. f. akt. Invest. Zuw. u. -zuschüsse)						
30	27 Auszahlungen für Investitionen in das Finanzanlagevermögen						
31	(davon: Auszahlung aus der Gewährung von Krediten)						
32	(davon: Ausz. aufgr. v. Finanzmitteln an i. Rahmen d. kurzfr. Finanzdisp.)						
33	28 Summe Auszahlungen aus Investitionstätigkeit (Pos. 24 - 27)		-2.250		-2.250,00		
34	29 Finanzm. Übersch./Finanzm. Fehlbetr. aus Invest. Tätigk. (Pos. 23-Pos. 28)		-2.250		-2.250,00		
35	30 Enz. aus d. Aufn. v. Krediten u. inneren Darl. f. Invest. u. Begebung von Anleihen						
36	(davon: Einzahlungen aus der Aufnahme von Kassenkrediten)						
37	31 Ausz. f. d. Tilgung von Krediten u. inneren Darl. f. Invest. u. Begebung von Anleihen						
38	(davon: Auszahlungen aus der Tilgung von Kassenkrediten)						

2015

Teilfinanzrechnung Produkt 13.5510.03 Grillhaus							
Stadt Viernheim							
Pos.	Bezeichnung	Ergebnis 2014	Fortg. Ansatz + Reste 2015	Ergebnis 2015	Vergl. Ansatz- Ergebnis 2015		
39	32 Finanzm.Übersch./ Finanzm.Fehlbetr.aus Finanz.Tätigkeit (Pos. 30-Pos.31)						
40	33 Einzahlungen aus fremden Finanzmitteln						
41	34 Auszahlung aus fremden Finanzmitteln						
42	35 Finanzm.Übersch./ Finanzm.Fehlb.haushaltsunwirks.Z ahlungsvorg.(Pos.33-Pos.34)						
43	36 Finanzm.Übersch./ Finanzm.Fehlb.d.Hh.-jahres (Summe Pos.19,29,32 u.35)	-3.647,13	-20.760	2.194,92	-22.954,92		
44	Finanzmittelbestand Eröffnungsbilanz/Planwert FinBestand Anfang HH.Jahr						
45	37 Finanzmittelbestand am Anfang des Haushaltsjahres	-14.123,66	-43.980	-17.770,79	-26.209,21		
46	38 Finanzmittelbestand am Ende des Haushaltsjahres (Pos. 36+ Pos. 37)	-17.770,79	-64.740	-15.575,87	-49.164,13		

## Teilfinanzrechnung Produkt 13.5520.01 Landgraben

Stadt Viernheim

Pos.	Bezeichnung	Ergebnis 2014	Fortg. Ansatz + Reste 2015	Ergebnis 2015	Vergl. Ansatz- Ergebnis 2015		
01	1 Privatrechtliche Leistungsentgelte						
02	2 Öffentlich-rechtliche Leistungsentgelte						
03	3 Kostenersatzleistungen und -erstattungen						
04	4 Steuern u.steuerähnl.Ertr.einschl.Ertr.a.ges.Uml.						
05	5 Einzahlungen aus Transferleistungen						
06	6 Zuweisungen und Zuschüsse für lfd. Zwecke und allgem. Umlagen						
07	7 Zinsen und sonstige Finanzleistungen						
08	8 Sonst.ordl.Enz.u.sonst.außerord.Enz.,die sich nicht aus Inv.tätig.ergeben						
09	9 Summe Einzahlungen aus lfd. Verwaltungstätigkeit (Pos. 1 - 8)						
10	10 Personalauszahlungen						
11	11 Versorgungsauszahlungen						
12	12 Auszahlungen für Sach- und Dienstleistungen	-58.333,00	-58.400	-58.301,34	-98,66		
13	13 Auszahlungen für Transferleistungen						
14	14 Ausz.f.Zuw.u.Zusch.f.lfd.Zwecke sowie bes. Finanzausgaben						
15	15 Ausz.f.Steuern einschl.Ausz.aus ges. Umlageverpflichtungen						
16	16 Zinsen und sonstige Finanzauszahlungen						
17	17 Sonst.ordentl.Ausz.u.sonst.außerord.Ausz.,die sich nicht aus Inv.tätig.erg.						
18	18 Summe Auszahlungen aus lfd. Verwaltungstätigkeit (Pos. 10 - 17)	-58.333,00	-58.400	-58.301,34	-98,66		
19	19 Finanzmittelübersch./Finanzmittelfehl.b.aus lfd.Verw.tätigk. (Pos.9/.Pos.18)	-58.333,00	-58.400	-58.301,34	-98,66		
20	20 Enz.a.Invest.Zuw. u. -zuschüsse sowie Invest.Beiträge						
21	21 Enz.a.Abg.v.Gegenst.des Sachanl.Verm.u.d.immat.Anl.Verm.						
22	22 Enz.a.Abg.v.Gegenst.d.Finanz.Anl.Verm.						
23	(davon: Enz. aus der Tilgung von gewährten Krediten)						
24	(davon: Enz. aufgr.v.Finanzmittelanl.i.Rahmen d.kurzfr.Finanzdisposition)						
25	23 Summe Einzahlungen aus Investitionstätigkeit (Pos. 20 - 22)						
26	24 Auszahlungen für den Erwerb von Grundstücken und Gebäuden						
27	25 Auszahlungen für Baumaßnahmen						
28	26 Ausz.f.Investitionen in das sonst.Sachanl.Verm.u.imm.Anl.Verm.						
29	(davon: Auszahl.f.akt.Invest.Zuw .u. -zuschüsse)						
30	27 Auszahlungen für Investitionen in das Finanzanlagevermögen						
31	(davon: Auszahlung aus der Gewährung von Krediten)						
32	(davon: Ausz.aufgr.v.Finanzmittelanl.i.Rahmen d.kurzfr.Finanzdisp.)						
33	28 Summe Auszahlungen aus Investitionstätigkeit (Pos. 24 - 27)						
34	29 Finanzm.Übersch./Finanzm.Fehlbetr. aus Invest.Tätigk.(Pos. 23-Pos. 28)						
35	30 Enz.aus d.Aufn.v.Krediten u.inneren Darl.f.Invest.u.Begebung von Anleihen						
36	(davon: Einzahlungen aus der Aufnahme von Kassenkrediten)						
37	31 Ausz.f.d.Tilgung von Krediten u.inneren Darl.f.Invest.u.Begebung von Anleihen						
38	(davon: Auszahlungen aus der Tilgung von Kassenkrediten)						

2015

**Teilfinanzrechnung Produkt 13.5520.01 Landgraben**

Stadt Viernheim

Pos.	Bezeichnung	Ergebnis 2014	Fortg. Ansatz + Reste 2015	Ergebnis 2015	Vergl. Ansatz- Ergebnis 2015		
39	32 Finanzm.Übersch./ Finanzm.Fehlbetr.aus Finanz.Tätigkeit (Pos. 30-Pos.31)						
40	33 Einzahlungen aus fremden Finanzmitteln						
41	34 Auszahlung aus fremden Finanzmitteln						
42	35 Finanzm.Übersch./ Finanzm.Fehlb.haushaltsunwirks.Z ahlungsvorg.(Pos.33-Pos.34)						
43	36 Finanzm.Übersch./ Finanzm.Fehlb.d.Hh.-jahres (Summe Pos.19,29,32 u.35)	-58.333,00	-58.400	-58.301,34	-98,66		
44	Finanzmittelbestand Eröffnungsbilanz/Planwert FinBestand Anfang HH.Jahr						
45	37 Finanzmittelbestand am Anfang des Haushaltsjahres	-278.106,00	-333.200	-336.439,00	3.239,00		
46	38 Finanzmittelbestand am Ende des Haushaltsjahres (Pos. 36+ Pos. 37)	-336.439,00	-391.600	-394.740,34	3.140,34		

## Teilfinanzrechnung Produktbereich 14 Umweltschutz

Stadt Viernheim

Pos.	Bezeichnung	Ergebnis 2014	Fortg. Ansatz + Reste 2015	Ergebnis 2015	Vergl. Ansatz- Ergebnis 2015		
01	1 Privatrechtliche Leistungsentgelte						
02	2 Öffentlich-rechtliche Leistungsentgelte						
03	3 Kostenersatzleistungen und -erstattungen						
04	4 Steuern u.steuerähnl.Etrr.einschl.Etrr.a.ges.Uml.						
05	5 Einzahlungen aus Transferleistungen						
06	6 Zuweisungen und Zuschüsse für lfd. Zwecke und allgem. Umlagen	5.000,00		1.250,00	-1.250,00		
07	7 Zinsen und sonstige Finanzleistungen						
08	8 Sonst.ordl.Enz.u.sonst.außerord.Enz.,die sich nicht aus Inv.tätig.ergeben	6.150,00		3.952,40	-3.952,40		
09	9 Summe Einzahlungen aus lfd. Verwaltungstätigkeit (Pos. 1 - 8)	11.150,00		5.202,40	-5.202,40		
10	10 Personalauszahlungen	-178.340,56	-183.120	-181.285,42	-1.834,58		
11	11 Versorgungsauszahlungen	-12.546,20	-12.860	-12.768,15	-91,85		
12	12 Auszahlungen für Sach- und Dienstleistungen	-115.331,90	-119.990	-80.613,75	-39.376,25		
13	13 Auszahlungen für Transferleistungen						
14	14 Ausz.f.Zuw.u.Zusch.f.lfd.Zwecke sowie bes. Finanzausgaben	-8.710,43	-35.000	-12.743,25	-22.256,75		
15	15 Ausz.f.Steuern einschl.Ausz.aus ges. Umlageverpflichtungen						
16	16 Zinsen und sonstige Finanzauszahlungen						
17	17 Sonst.ordentl.Ausz.u.sonst.außerord.Ausz.,die sich nicht aus Inv.tätig.erg.						
18	18 Summe Auszahlungen aus lfd. Verwaltungstätigkeit (Pos. 10 - 17)	-314.929,09	-350.970	-287.410,57	-63.559,43		
19	19 Finanzmittelübersch./Finanzmittelfehl.b.aus lfd.Verw.tätig. (Pos.9/.Pos.18)	-303.779,09	-350.970	-282.208,17	-68.761,83		
20	20 Enz.a.Invest.Zuw. u. -zuschüsse sowie Invest.Beiträge						
21	21 Enz.a.Abg.v.Gegenst.des Sachanl.Verm.u.d.immat.Anl.Verm.						
22	22 Enz.a.Abg.v.Gegenst.d.Finanz.Anl.Verm.						
23	(davon: Enz. aus der Tilgung von gewährten Krediten)						
24	(davon: Enz. aufgr.v.Finanzmittelanl.i.Rahmen d.kurzfr.Finanzdisposition)						
25	23 Summe Einzahlungen aus Investitionstätigkeit (Pos. 20 - 22)						
26	24 Auszahlungen für den Erwerb von Grundstücken und Gebäuden						
27	25 Auszahlungen für Baumaßnahmen	-2.308,36		-316,49	316,49		
28	26 Ausz.f.Investitionen in das sonst.Sachanl.Verm.u.imm.Anl.Verm.	-1.999,97	-2.000		-2.000,00		
29	(davon: Auszahl.f.akt.Invest.Zuw .u. -zuschüsse)						
30	27 Auszahlungen für Investitionen in das Finanzanlagevermögen						
31	(davon: Auszahlung aus der Gewährung von Krediten)						
32	(davon: Ausz.aufgr.v.Finanzmittelanl.i.Rahmen d.kurzfr.Finanzdisp.)						
33	28 Summe Auszahlungen aus Investitionstätigkeit (Pos. 24 - 27)	-4.308,33	-2.000	-316,49	-1.683,51		
34	29 Finanzm.Übersch./Finanzm.Fehlbetr. aus Invest.Tätig.(Pos. 23-Pos. 28)	-4.308,33	-2.000	-316,49	-1.683,51		
35	30 Enz.aus d.Aufn.v.Krediten u.inneren Darl.f.Invest.u.Begebung von Anleihen						
36	(davon: Einzahlungen aus der Aufnahme von Kassenkrediten)						
37	31 Ausz.f.d.Tilgung von Krediten u.inneren Darl.f.Invest.u.Begebung von Anleihen						
38	(davon: Auszahlungen aus der Tilgung von Kassenkrediten)						



2015

**Teilfinanzrechnung Produktbereich 14 Umweltschutz**

Stadt Viernheim

Pos.	Bezeichnung	Ergebnis 2014	Fortg. Ansatz + Reste 2015	Ergebnis 2015	Vergl. Ansatz- Ergebnis 2015		
39	32 Finanzm.Übersch./ Finanzm.Fehlbetr.aus Finanz.Tätigkeit (Pos. 30-Pos.31)						
40	33 Einzahlungen aus fremden Finanzmitteln						
41	34 Auszahlung aus fremden Finanzmitteln	1.638,93					
42	35 Finanzm.Übersch./ Finanzm.Fehlb.haushaltsunwirks.Z ahlungsvorg.(Pos.33-Pos.34)	1.638,93					
43	36 Finanzm.Übersch./ Finanzm.Fehlb.d.Hh.-jahres (Summe Pos.19,29,32 u.35)	-306.448,49	-352.970	-282.524,66	-70.445,34		
44	Finanzmittelbestand Eröffnungsbilanz/Planwert FinBestand Anfang HH.Jahr						
45	37 Finanzmittelbestand am Anfang des Haushaltsjahres	-1.470.522,24	-2.149.600	-1.776.970,73	-372.629,27		
46	38 Finanzmittelbestand am Ende des Haushaltsjahres (Pos. 36+ Pos. 37)	-1.776.970,73	-2.502.570	-2.059.495,39	-443.074,61		

## Teilfinanzrechnung Produkt 14.5610.01 Brundtlandbüro

Stadt Viernheim

Pos.	Bezeichnung	Ergebnis 2014	Fortg. Ansatz + Reste 2015	Ergebnis 2015	Vergl. Ansatz- Ergebnis 2015		
01	1 Privatrechtliche Leistungsentgelte						
02	2 Öffentlich-rechtliche Leistungsentgelte						
03	3 Kostenersatzleistungen und -erstattungen						
04	4 Steuern u.steuerähnl.Ertr.einschl.Ertr.a.ges.Uml.						
05	5 Einzahlungen aus Transferleistungen						
06	6 Zuweisungen und Zuschüsse für lfd. Zwecke und allgem. Umlagen	5.000,00		1.250,00	-1.250,00		
07	7 Zinsen und sonstige Finanzleistungen						
08	8 Sonst.ordl.Enz.u.sonst.außerord.Enz.,die sich nicht aus Inv.tätig.ergeben	6.150,00		3.952,40	-3.952,40		
09	9 Summe Einzahlungen aus lfd. Verwaltungstätigkeit (Pos. 1 - 8)	11.150,00		5.202,40	-5.202,40		
10	10 Personalauszahlungen	-178.340,56	-183.120	-181.285,42	-1.834,58		
11	11 Versorgungsauszahlungen	-12.546,20	-12.860	-12.768,15	-91,85		
12	12 Auszahlungen für Sach- und Dienstleistungen	-115.331,90	-119.990	-80.613,75	-39.376,25		
13	13 Auszahlungen für Transferleistungen						
14	14 Ausz.f.Zuw.u.Zusch.f.lfd.Zwecke sowie bes. Finanzausgaben	-8.710,43	-35.000	-12.743,25	-22.256,75		
15	15 Ausz.f.Steuern einschl.Ausz.aus ges. Umlageverpflichtungen						
16	16 Zinsen und sonstige Finanzauszahlungen						
17	17 Sonst.ordentl.Ausz.u.sonst.außerord.Ausz.,die sich nicht aus Inv.tätig.erg.						
18	18 Summe Auszahlungen aus lfd. Verwaltungstätigkeit (Pos. 10 - 17)	-314.929,09	-350.970	-287.410,57	-63.559,43		
19	19 Finanzmittelübersch./Finanzmittelfehl.b.aus lfd.Verw.tätig. (Pos.9/.Pos.18)	-303.779,09	-350.970	-282.208,17	-68.761,83		
20	20 Enz.a.Invest.Zuw. u. -zuschüsse sowie Invest.Beiträge						
21	21 Enz.a.Abg.v.Gegenst.des Sachanl.Verm.u.d.immat.Anl.Verm.						
22	22 Enz.a.Abg.v.Gegenst.d.Finanz.Anl.Verm.						
23	(davon: Enz. aus der Tilgung von gewährten Krediten)						
24	(davon: Enz. aufgr.v.Finanzmittelanl.i.Rahmen d.kurzfr.Finanzdisposition)						
25	23 Summe Einzahlungen aus Investitionstätigkeit (Pos. 20 - 22)						
26	24 Auszahlungen für den Erwerb von Grundstücken und Gebäuden						
27	25 Auszahlungen für Baumaßnahmen	-2.308,36		-316,49	316,49		
28	26 Ausz.f.Investitionen in das sonst.Sachanl.Verm.u.imm.Anl.Verm.	-1.999,97	-2.000		-2.000,00		
29	(davon: Auszahl.f.akt.Invest.Zuw .u. -zuschüsse)						
30	27 Auszahlungen für Investitionen in das Finanzanlagevermögen						
31	(davon: Auszahlung aus der Gewährung von Krediten)						
32	(davon: Ausz.aufgr.v.Finanzmittelanl.i.Rahmen d.kurzfr.Finanzdisp.)						
33	28 Summe Auszahlungen aus Investitionstätigkeit (Pos. 24 - 27)	-4.308,33	-2.000	-316,49	-1.683,51		
34	29 Finanzm.Übersch./Finanzm.Fehlbetr. aus Invest.Tätig.(Pos. 23-Pos. 28)	-4.308,33	-2.000	-316,49	-1.683,51		
35	30 Enz.aus d.Aufn.v.Krediten u.inneren Darl.f.Invest.u.Begebung von Anleihen						
36	(davon: Einzahlungen aus der Aufnahme von Kassenkrediten)						
37	31 Ausz.f.d.Tilgung von Krediten u.inneren Darl.f.Invest.u.Begebung von Anleihen						
38	(davon: Auszahlungen aus der Tilgung von Kassenkrediten)						

2015

Teilfinanzrechnung Produkt 14.5610.01 Brundtlandbüro							
Stadt Viernheim							
Pos.	Bezeichnung	Ergebnis 2014	Fortg. Ansatz + Reste 2015	Ergebnis 2015	Vergl. Ansatz- Ergebnis 2015		
39	32 Finanzm.Übersch./ Finanzm.Fehlbetr.aus Finanz.Tätigkeit (Pos. 30-Pos.31)						
40	33 Einzahlungen aus fremden Finanzmitteln						
41	34 Auszahlung aus fremden Finanzmitteln	1.638,93					
42	35 Finanzm.Übersch./ Finanzm.Fehlb.haushaltsunwirks.Z ahlungsvorg.(Pos.33-Pos.34)	1.638,93					
43	36 Finanzm.Übersch./ Finanzm.Fehlb.d.Hh.-jahres (Summe Pos.19,29,32 u.35)	-306.448,49	-352.970	-282.524,66	-70.445,34		
44	Finanzmittelbestand Eröffnungsbilanz/Planwert FinBestand Anfang HH.Jahr						
45	37 Finanzmittelbestand am Anfang des Haushaltsjahres	-1.470.522,24	-2.149.600	-1.776.970,73	-372.629,27		
46	38 Finanzmittelbestand am Ende des Haushaltsjahres (Pos. 36+ Pos. 37)	-1.776.970,73	-2.502.570	-2.059.495,39	-443.074,61		

## Teilfinanzrechnung Produktbereich 15 Wirtschaft und Tourismus

Stadt Viernheim

Pos.	Bezeichnung	Ergebnis 2014	Fortg. Ansatz + Reste 2015	Ergebnis 2015	Vergl. Ansatz- Ergebnis 2015		
01	1 Privatrechtliche Leistungsentgelte						
02	2 Öffentlich-rechtliche Leistungsentgelte						
03	3 Kostenersatzleistungen und -erstattungen						
04	4 Steuern u. steuerähnli. Ertr. einschl. Ertr. a. ges. Uml.						
05	5 Einzahlungen aus Transferleistungen						
06	6 Zuweisungen und Zuschüsse für lfd. Zwecke und allgem. Umlagen	56.632,31		26.637,63	-26.637,63		
07	7 Zinsen und sonstige Finanzleistungen						
08	8 Sonst. ordl. Enz. u. sonst. außerord. Enz., die sich nicht aus Inv. tätigk. ergeben	159.373,26	181.563	83.705,56	97.857,44		
09	9 Summe Einzahlungen aus lfd. Verwaltungstätigkeit (Pos. 1 - 8)	216.005,57	181.563	110.343,19	71.219,81		
10	10 Personalauszahlungen	-262.127,74	-277.335	-281.014,33	3.679,33		
11	11 Versorgungsauszahlungen	-18.029,12	-19.490	-19.483,16	-6,84		
12	12 Auszahlungen für Sach- und Dienstleistungen	-425.918,27	-348.618	-430.843,59	82.225,59		
13	13 Auszahlungen für Transferleistungen						
14	14 Ausz. f. Zuw. u. Zusch. f. lfd. Zwecke sowie bes. Finanzausgaben						
15	15 Ausz. f. Steuern einschl. Ausz. aus ges. Umlageverpflichtungen						
16	16 Zinsen und sonstige Finanzauszahlungen						
17	17 Sonst. ordentl. Ausz. u. sonst. außerord. Ausz., die sich nicht aus Inv. tätigk. erg.	-3.023,06		-3.023,06	3.023,06		
18	18 Summe Auszahlungen aus lfd. Verwaltungstätigkeit (Pos. 10 - 17)	-709.098,19	-645.443	-734.364,14	88.921,14		
19	19 Finanzmittelübersch./Finanzmittelfehl. aus lfd. Verw. tätigk. (Pos. 9/.Pos.18)	-493.092,62	-463.880	-624.020,95	160.140,95		
20	20 Enz. a. Invest. Zuw. u. -zuschüsse sowie Invest. Beiträge						
21	21 Enz. a. Abg. v. Gegenst. des Sachanl. Verm. u. d. immat. Anl. Verm.						
22	22 Enz. a. Abg. v. Gegenst. d. Finanz. Anl. Verm.						
23	(davon: Enz. aus der Tilgung von gewährten Krediten)						
24	(davon: Enz. aufgr. v. Finanzmitteln an i. Rahmen d. kurzfr. Finanzdisposition)						
25	23 Summe Einzahlungen aus Investitionstätigkeit (Pos. 20 - 22)						
26	24 Auszahlungen für den Erwerb von Grundstücken und Gebäuden						
27	25 Auszahlungen für Baumaßnahmen	-8.906,32		-636,18	636,18		
28	26 Ausz. f. Investitionen in das sonst. Sachanl. Verm. u. imm. Anl. Verm.	-3.800,00	-2.750		-2.750,00		
29	(davon: Auszahl. f. akt. Invest. Zuw. u. -zuschüsse)						
30	27 Auszahlungen für Investitionen in das Finanzanlagevermögen						
31	(davon: Auszahlung aus der Gewährung von Krediten)						
32	(davon: Ausz. aufgr. v. Finanzmitteln an i. Rahmen d. kurzfr. Finanzdisp.)						
33	28 Summe Auszahlungen aus Investitionstätigkeit (Pos. 24 - 27)	-12.706,32	-2.750	-636,18	-2.113,82		
34	29 Finanzm. Übersch./Finanzm. Fehlbetr. aus Invest. Tätigk. (Pos. 23-Pos. 28)	-12.706,32	-2.750	-636,18	-2.113,82		
35	30 Enz. aus d. Aufn. v. Krediten u. inneren Darl. f. Invest. u. Begebung von Anleihen						
36	(davon: Einzahlungen aus der Aufnahme von Kassenkrediten)						
37	31 Ausz. f. d. Tilgung von Krediten u. inneren Darl. f. Invest. u. Begebung von Anleihen						
38	(davon: Auszahlungen aus der Tilgung von Kassenkrediten)						

2015

**Teilfinanzrechnung Produktbereich 15 Wirtschaft und Tourismus**

Stadt Viernheim

Pos.	Bezeichnung	Ergebnis 2014	Fortg. Ansatz + Reste 2015	Ergebnis 2015	Vergl. Ansatz- Ergebnis 2015		
39	32 Finanzm.Übersch./ Finanzm.Fehlbetr.aus Finanz.Tätigkeit (Pos. 30-Pos.31)						
40	33 Einzahlungen aus fremden Finanzmitteln	6.020,05		5.903,02	-5.903,02		
41	34 Auszahlung aus fremden Finanzmitteln	-12.615,80		-18.476,28	18.476,28		
42	35 Finanzm.Übersch./ Finanzm.Fehlb.haushaltsunwirks.Z ahlungsvorg.(Pos.33-Pos.34)	-6.595,75		-12.573,26	12.573,26		
43	36 Finanzm.Übersch./ Finanzm.Fehlb.d.Hh.-jahres (Summe Pos.19,29,32 u.35)	-512.394,69	-466.630	-637.230,39	170.600,39		
44	Finanzmittelbestand Eröffnungsbilanz/Planwert FinBestand Anfang HH.Jahr						
45	37 Finanzmittelbestand am Anfang des Haushaltsjahres	-3.459.761,93	-3.498.707	-3.972.156,62	473.449,62		
46	38 Finanzmittelbestand am Ende des Haushaltsjahres (Pos. 36+ Pos. 37)	-3.972.156,62	-3.965.337	-4.609.387,01	644.050,01		

## Teilfinanzrechnung Produkt 15.5710.01 Wirtschaftsförderung

Stadt Viernheim

Pos.	Bezeichnung	Ergebnis 2014	Fortg. Ansatz + Reste 2015	Ergebnis 2015	Vergl. Ansatz- Ergebnis 2015		
01	1 Privatrechtliche Leistungsentgelte						
02	2 Öffentlich-rechtliche Leistungsentgelte						
03	3 Kostenersatzleistungen und -erstattungen						
04	4 Steuern u.steuerähnl.Ertr.einschl.Ertr.a.ges.Uml.						
05	5 Einzahlungen aus Transferleistungen						
06	6 Zuweisungen und Zuschüsse für lfd. Zwecke und allgem. Umlagen	56.632,31		26.637,63	-26.637,63		
07	7 Zinsen und sonstige Finanzleistungen						
08	8 Sonst.ordl.Enz.u.sonst.außerord.Enz.,die sich nicht aus Inv.tätig.ergeben	200,00		4.280,00	-4.280,00		
09	9 Summe Einzahlungen aus lfd. Verwaltungstätigkeit (Pos. 1 - 8)	56.832,31		30.917,63	-30.917,63		
10	10 Personalauszahlungen	-146.904,27	-167.100	-162.734,66	-4.365,34		
11	11 Versorgungsauszahlungen	-10.128,89	-11.740	-11.349,42	-390,58		
12	12 Auszahlungen für Sach- und Dienstleistungen	-134.821,08	-73.739	-53.838,08	-19.900,92		
13	13 Auszahlungen für Transferleistungen						
14	14 Ausz.f.Zuw.u.Zusch.f.lfd.Zwecke sowie bes. Finanzausgaben						
15	15 Ausz.f.Steuern einschl.Ausz.aus ges. Umlageverpflichtungen						
16	16 Zinsen und sonstige Finanzauszahlungen						
17	17 Sonst.ordentl.Ausz.u.sonst.außerord.Ausz.,die sich nicht aus Inv.tätig.erg.						
18	18 Summe Auszahlungen aus lfd. Verwaltungstätigkeit (Pos. 10 - 17)	-291.854,24	-252.579	-227.922,16	-24.656,84		
19	19 Finanzmittelübersch./Finanzmittelfehl.b.aus lfd.Verw.tätigk. (Pos.9/.Pos.18)	-235.021,93	-252.579	-197.004,53	-55.574,47		
20	20 Enz.a.Invest.Zuw. u. -zuschüsse sowie Invest.Beiträge						
21	21 Enz.a.Abg.v.Gegenst.des Sachanl.Verm.u.d.immat.Anl.Verm.						
22	22 Enz.a.Abg.v.Gegenst.d.Finanz.Anl.Verm.						
23	(davon: Enz. aus der Tilgung von gewährten Krediten)						
24	(davon: Enz. aufgr.v.Finanzmittelanl.i.Rahmen d.kurzfr.Finanzdisposition)						
25	23 Summe Einzahlungen aus Investitionstätigkeit (Pos. 20 - 22)						
26	24 Auszahlungen für den Erwerb von Grundstücken und Gebäuden						
27	25 Auszahlungen für Baumaßnahmen						
28	26 Ausz.f.Investitionen in das sonst.Sachanl.Verm.u.imm.Anl.Verm.						
29	(davon: Auszahl.f.akt.Invest.Zuw .u. -zuschüsse)						
30	27 Auszahlungen für Investitionen in das Finanzanlagevermögen						
31	(davon: Auszahlung aus der Gewährung von Krediten)						
32	(davon: Ausz.aufgr.v.Finanzmittelanl.i.Rahmen d.kurzfr.Finanzdisp.)						
33	28 Summe Auszahlungen aus Investitionstätigkeit (Pos. 24 - 27)						
34	29 Finanzm.Übersch./Finanzm.Fehlbetr. aus Invest.Tätigk.(Pos. 23-Pos. 28)						
35	30 Enz.aus d.Aufn.v.Krediten u.inneren Darl.f.Invest.u.Begebung von Anleihen						
36	(davon: Einzahlungen aus der Aufnahme von Kassenkrediten)						
37	31 Ausz.f.d.Tilgung von Krediten u.inneren Darl.f.Invest.u.Begebung von Anleihen						
38	(davon: Auszahlungen aus der Tilgung von Kassenkrediten)						

2015

**Teilfinanzrechnung Produkt 15.5710.01 Wirtschaftsförderung**

Stadt Viernheim

Pos.	Bezeichnung	Ergebnis 2014	Fortg. Ansatz + Reste 2015	Ergebnis 2015	Vergl. Ansatz- Ergebnis 2015		
39	32 Finanzm.Übersch./ Finanzm.Fehlbetr.aus Finanz.Tätigkeit (Pos. 30-Pos.31)						
40	33 Einzahlungen aus fremden Finanzmitteln						
41	34 Auszahlung aus fremden Finanzmitteln						
42	35 Finanzm.Übersch./ Finanzm.Fehlb.haushaltsunwirks.Z ahlungsvorg.(Pos.33-Pos.34)						
43	36 Finanzm.Übersch./ Finanzm.Fehlb.d.Hh.-jahres (Summe Pos.19,29,32 u.35)	-235.021,93	-252.579	-197.004,53	-55.574,47		
44	Finanzmittelbestand Eröffnungsbilanz/Planwert FinBestand Anfang HH.Jahr						
45	37 Finanzmittelbestand am Anfang des Haushaltsjahres	-1.012.927,37	-1.453.109	-1.247.949,30	-205.159,70		
46	38 Finanzmittelbestand am Ende des Haushaltsjahres (Pos. 36+ Pos. 37)	-1.247.949,30	-1.705.688	-1.444.953,83	-260.734,17		

## Teilfinanzrechnung Produkt 15.5730.01 Bürgerhaus

Stadt Viernheim

Pos.	Bezeichnung	Ergebnis 2014	Fortg. Ansatz + Reste 2015	Ergebnis 2015	Vergl. Ansatz- Ergebnis 2015		
01	1 Privatrechtliche Leistungsentgelte						
02	2 Öffentlich-rechtliche Leistungsentgelte						
03	3 Kostenersatzleistungen und -erstattungen						
04	4 Steuern u. steuerähnli. Ertr. einschl. Ertr. a. ges. Uml.						
05	5 Einzahlungen aus Transferleistungen						
06	6 Zuweisungen und Zuschüsse für lfd. Zwecke und allgem. Umlagen						
07	7 Zinsen und sonstige Finanzleistungen						
08	8 Sonst. ordl. Enz. u. sonst. außerord. Enz., die sich nicht aus Inv. tätigk. ergeben	159.173,26	181.563	79.425,56	102.137,44		
09	9 Summe Einzahlungen aus lfd. Verwaltungstätigkeit (Pos. 1 - 8)	159.173,26	181.563	79.425,56	102.137,44		
10	10 Personalauszahlungen	-115.223,47	-110.235	-118.279,67	8.044,67		
11	11 Versorgungsauszahlungen	-7.900,23	-7.750	-8.133,74	383,74		
12	12 Auszahlungen für Sach- und Dienstleistungen	-291.097,19	-274.879	-377.005,51	102.126,51		
13	13 Auszahlungen für Transferleistungen						
14	14 Ausz. f. Zuw. u. Zusch. f. lfd. Zwecke sowie bes. Finanzausgaben						
15	15 Ausz. f. Steuern einschl. Ausz. aus ges. Umlageverpflichtungen						
16	16 Zinsen und sonstige Finanzauszahlungen						
17	17 Sonst. ordentl. Ausz. u. sonst. außerord. Ausz., die sich nicht aus Inv. tätigk. erg.	-3.023,06		-3.023,06	3.023,06		
18	18 Summe Auszahlungen aus lfd. Verwaltungstätigkeit (Pos. 10 - 17)	-417.243,95	-392.864	-506.441,98	113.577,98		
19	19 Finanzmittelübersch./ Finanzmittelfehl. aus lfd. Verw. tätigk. (Pos. 9/. Pos. 18)	-258.070,69	-211.301	-427.016,42	215.715,42		
20	20 Enz. a. Invest. Zuw. u. -zuschüsse sowie Invest. Beiträge						
21	21 Enz. a. Abg. v. Gegenst. des Sachanl. Verm. u. d. immat. Anl. Verm.						
22	22 Enz. a. Abg. v. Gegenst. d. Finanz. Anl. Verm.						
23	(davon: Enz. aus der Tilgung von gewährten Krediten)						
24	(davon: Enz. aufgr. v. Finanzmitteln an i. Rahmen d. kurzfr. Finanzdisposition)						
25	23 Summe Einzahlungen aus Investitionstätigkeit (Pos. 20 - 22)						
26	24 Auszahlungen für den Erwerb von Grundstücken und Gebäuden						
27	25 Auszahlungen für Baumaßnahmen	-8.906,32		-636,18	636,18		
28	26 Ausz. f. Investitionen in das sonst. Sachanl. Verm. u. imm. Anl. Verm.	-3.800,00	-2.750		-2.750,00		
29	(davon: Auszahl. f. akt. Invest. Zuw. u. -zuschüsse)						
30	27 Auszahlungen für Investitionen in das Finanzanlagevermögen						
31	(davon: Auszahlung aus der Gewährung von Krediten)						
32	(davon: Ausz. aufgr. v. Finanzmitteln an i. Rahmen d. kurzfr. Finanzdisp.)						
33	28 Summe Auszahlungen aus Investitionstätigkeit (Pos. 24 - 27)	-12.706,32	-2.750	-636,18	-2.113,82		
34	29 Finanzm. Übersch./ Finanzm. Fehlbetr. aus Invest. Tätigk. (Pos. 23-Pos. 28)	-12.706,32	-2.750	-636,18	-2.113,82		
35	30 Enz. aus d. Aufn. v. Krediten u. inneren Darl. f. Invest. u. Begebung von Anleihen						
36	(davon: Einzahlungen aus der Aufnahme von Kassenkrediten)						
37	31 Ausz. f. d. Tilgung von Krediten u. inneren Darl. f. Invest. u. Begebung von Anleihen						
38	(davon: Auszahlungen aus der Tilgung von Kassenkrediten)						



2015

Teilfinanzrechnung Produkt 15.5730.01 Bürgerhaus							
Stadt Viernheim							
Pos.	Bezeichnung	Ergebnis 2014	Fortg. Ansatz + Reste 2015	Ergebnis 2015	Vergl. Ansatz- Ergebnis 2015		
39	32 Finanzm.Übersch./ Finanzm.Fehlbetr.aus Finanz.Tätigkeit (Pos. 30-Pos.31)						
40	33 Einzahlungen aus fremden Finanzmitteln	6.020,05		5.903,02	-5.903,02		
41	34 Auszahlung aus fremden Finanzmitteln	-12.615,80		-18.476,28	18.476,28		
42	35 Finanzm.Übersch./ Finanzm.Fehlb.haushaltsunwirks.Z ahlungsvorg.(Pos.33-Pos.34)	-6.595,75		-12.573,26	12.573,26		
43	36 Finanzm.Übersch./ Finanzm.Fehlb.d.Hh.-jahres (Summe Pos.19,29,32 u.35)	-277.372,76	-214.051	-440.225,86	226.174,86		
44	Finanzmittelbestand Eröffnungsbilanz/Planwert FinBestand Anfang HH.Jahr						
45	37 Finanzmittelbestand am Anfang des Haushaltsjahres	-2.446.834,56	-2.045.598	-2.724.207,32	678.609,32		
46	38 Finanzmittelbestand am Ende des Haushaltsjahres (Pos. 36+ Pos. 37)	-2.724.207,32	-2.259.649	-3.164.433,18	904.784,18		

## Teilfinanzrechnung Produktbereich 16 Allgemeine Finanzwirtschaft

Stadt Viernheim

Pos.	Bezeichnung	Ergebnis 2014	Fortg. Ansatz + Reste 2015	Ergebnis 2015	Vergl. Ansatz- Ergebnis 2015		
01	1 Privatrechtliche Leistungsentgelte						
02	2 Öffentlich-rechtliche Leistungsentgelte						
03	3 Kostenersatzleistungen und -erstattungen		7.100		7.100,00		
04	4 Steuern u.steuerähnl.Etrr.einschl.Etrr.a.ges.Uml.	36.291.342,94	37.462.850	36.631.165,78	831.684,22		
05	5 Einzahlungen aus Transferleistungen	1.122.354,20	1.200.080	1.200.027,35	52,65		
06	6 Zuweisungen und Zuschüsse für lfd. Zwecke und allgem. Umlagen	5.713.655,90	7.323.157	7.278.295,15	44.861,85		
07	7 Zinsen und sonstige Finanzleistungen	809.129,18	1.053.300	1.300.337,14	-247.037,14		
08	8 Sonst.ordl.Enz.u.sonst.außerord.Enz.,die sich nicht aus Inv.tätigk.ergeben	1.689.935,70	1.650.000	2.121.429,97	-471.429,97		
09	9 Summe Einzahlungen aus lfd. Verwaltungstätigkeit (Pos. 1 - 8)	45.626.417,92	48.696.487	48.531.255,39	165.231,61		
10	10 Personalauszahlungen		549.100		549.100,00		
11	11 Versorgungsauszahlungen						
12	12 Auszahlungen für Sach- und Dienstleistungen	-1.793.474,18	-2.278.000	-2.067.458,15	-210.541,85		
13	13 Auszahlungen für Transferleistungen						
14	14 Ausz.f.Zuw.u.Zusch.f.lfd.Zwecke sowie bes. Finanzausgaben	-635.651,46	-613.505	-764.500,00	150.995,00		
15	15 Ausz.f.Steuern einschl.Ausz.aus ges. Umlageverpflichtungen	-23.537.947,19	-24.028.857	-24.119.563,07	90.706,07		
16	16 Zinsen und sonstige Finanzauszahlungen	-1.797.926,31	-2.361.900	-1.794.117,51	-567.782,49		
17	17 Sonst.ordentl.Ausz.u.sonst.außerord.Ausz.,die sich nicht aus Inv.tätigk.erg.	-40.638,60	-73.850	-81.751,95	7.901,95		
18	18 Summe Auszahlungen aus lfd. Verwaltungstätigkeit (Pos. 10 - 17)	-27.805.637,74	-28.807.012	-28.827.390,68	20.378,68		
19	19 Finanzmittelübersch./Finanzmittelfehl.b.aus lfd.Verw.tätigk. (Pos.9/.Pos.18)	17.820.780,18	19.889.475	19.703.864,71	185.610,29		
20	20 Enz.a.Invest.Zuw. u. -zuschüsse sowie Invest.Beiträge	186.914,86	149.000	216.914,86	-67.914,86		
21	21 Enz.a.Abg.v.Gegenst.des Sachanl.Verm.u.d.immat.Anl.Verm.						
22	22 Enz.a.Abg.v.Gegenst.d.Finanz.Anl.Verm.			4.250.000,00	-4.250.000,00		
23	(davon: Enz. aus der Tilgung von gewährten Krediten)			4.250.000,00	-4.250.000,00		
24	(davon: Enz. aufgr.v.Finanzmittelanl.i.Rahmen d.kurzfr.Finanzdisposition)						
25	23 Summe Einzahlungen aus Investitionstätigkeit (Pos. 20 - 22)	186.914,86	149.000	4.466.914,86	-4.317.914,86		
26	24 Auszahlungen für den Erwerb von Grundstücken und Gebäuden						
27	25 Auszahlungen für Baumaßnahmen						
28	26 Ausz.f.Investitionen in das sonst.Sachanl.Verm.u.imm.Anl.Verm.						
29	(davon: Auszahl.f.akt.Invest.Zuw .u. -zuschüsse)						
30	27 Auszahlungen für Investitionen in das Finanzanlagevermögen	-750.000,00		-4.050.000,00	4.050.000,00		
31	(davon: Auszahlung aus der Gewährung von Krediten)	-750.000,00		-4.050.000,00	4.050.000,00		
32	(davon: Ausz.aufgr.v.Finanzmittelanl.i.Rahmen d.kurzfr.Finanzdisp.)						
33	28 Summe Auszahlungen aus Investitionstätigkeit (Pos. 24 - 27)	-750.000,00		-4.050.000,00	4.050.000,00		
34	29 Finanzm.Übersch./Finanzm.Fehlbetr. aus Invest.Tätigk.(Pos. 23-Pos. 28)	-563.085,14	149.000	416.914,86	-267.914,86		
35	30 Enz.aus d.Aufn.v.Krediten u.inneren Darl.f.Invest.u.Begebung von Anleihen	2.244.726,44	5.521.796	2.750.000,00	2.771.796,11		
36	(davon: Einzahlungen aus der Aufnahme von Kassenkrediten)	10.700.000,00		20.200.000,00	-20.200.000,00		
37	31 Ausz.f.d.Tilgung von Krediten u.inneren Darl.f.Invest.u.Begebung von Anleihen	-4.200.764,83	-2.458.043	-2.342.701,05	-115.341,95		
38	(davon: Auszahlungen aus der Tilgung von Kassenkrediten)	-6.700.000,00		-21.700.000,00	21.700.000,00		

**Teilfinanzrechnung Produktbereich 16 Allgemeine Finanzwirtschaft**

Stadt Viernheim

Pos.	Bezeichnung	Ergebnis 2014	Fortg. Ansatz + Reste 2015	Ergebnis 2015	Vergl. Ansatz- Ergebnis 2015		
39	32 Finanzm.Übersch./ Finanzm.Fehlbetr.aus Finanz.Tätigkeit (Pos. 30-Pos.31)	-1.956.038,39	3.063.753	407.298,95	2.656.454,16		
40	33 Einzahlungen aus fremden Finanzmitteln	10.700.000,00		20.200.000,00	-20.200.000,00		
41	34 Auszahlung aus fremden Finanzmitteln	-6.700.000,00		-21.700.000,00	21.700.000,00		
42	35 Finanzm.Übersch./ Finanzm.Fehlb.haushaltsunwirks.Z ahlungsvorg.(Pos.33-Pos.34)	4.000.000,00		-1.500.000,00	1.500.000,00		
43	36 Finanzm.Übersch./ Finanzm.Fehlb.d.Hh.-jahres (Summe Pos.19,29,32 u.35)	19.301.656,65	23.102.228	19.028.078,52	4.074.149,59		
44	Finanzmittelbestand Eröffnungsbilanz/Planwert FinBestand Anfang HH.Jahr						
45	37 Finanzmittelbestand am Anfang des Haushaltsjahres	105.581.533,38	102.826.222	124.883.190,03	-22.056.968,47		
46	38 Finanzmittelbestand am Ende des Haushaltsjahres (Pos. 36+ Pos. 37)	124.883.190,03	125.928.450	143.911.268,55	-17.982.818,88		

## Teilfinanzrechnung Produkt 16.6110.01 Steuern, allgemeine Zuweisungen, allgem. Umlagen

Stadt Viernheim

Pos.	Bezeichnung	Ergebnis 2014	Fortg. Ansatz + Reste 2015	Ergebnis 2015	Vergl. Ansatz- Ergebnis 2015		
01	1 Privatrechtliche Leistungsentgelte						
02	2 Öffentlich-rechtliche Leistungsentgelte						
03	3 Kostenersatzleistungen und -erstattungen						
04	4 Steuern u.steuerähnl.Ertr.einschl.Ertr.a.ges.Uml.	36.291.342,94	37.462.850	36.631.165,78	831.684,22		
05	5 Einzahlungen aus Transferleistungen	1.122.354,20	1.200.080	1.200.027,35	52,65		
06	6 Zuweisungen und Zuschüsse für lfd. Zwecke und allgem. Umlagen	5.427.848,00	7.034.863	6.990.001,96	44.861,04		
07	7 Zinsen und sonstige Finanzleistungen	1.126,79		963,21	-963,21		
08	8 Sonst.ordl.Enz.u.sonst.außerord.Enz.,die sich nicht aus Inv.tätigk.ergeben	34,90		6.855,49	-6.855,49		
09	9 Summe Einzahlungen aus lfd. Verwaltungstätigkeit (Pos. 1 - 8)	42.842.706,83	45.697.793	44.829.013,79	868.779,21		
10	10 Personalauszahlungen		549.100		549.100,00		
11	11 Versorgungsauszahlungen						
12	12 Auszahlungen für Sach- und Dienstleistungen						
13	13 Auszahlungen für Transferleistungen						
14	14 Ausz.f.Zuw.u.Zusch.f.lfd.Zwecke sowie bes. Finanzausgaben						
15	15 Ausz.f.Steuern einschl.Ausz.aus ges. Umlageverpflichtungen	-23.537.947,19	-24.028.857	-24.119.563,07	90.706,07		
16	16 Zinsen und sonstige Finanzauszahlungen						
17	17 Sonst.ordentl.Ausz.u.sonst.außerord.Ausz.,die sich nicht aus Inv.tätigk.erg.						
18	18 Summe Auszahlungen aus lfd. Verwaltungstätigkeit (Pos. 10 - 17)	-23.537.947,19	-23.479.757	-24.119.563,07	639.806,07		
19	19 Finanzmittelübersch./Finanzmittelfehl.b.aus lfd.Verw.tätigk. (Pos.9/.Pos.18)	19.304.759,64	22.218.036	20.709.450,72	1.508.585,28		
20	20 Enz.a.Invest.Zuw. u. -zuschüsse sowie Invest.Beiträge	119.000,00	149.000	149.000,00			
21	21 Enz.a.Abg.v.Gegenst.des Sachanl.Verm.u.d.immat.Anl.Verm.						
22	22 Enz.a.Abg.v.Gegenst.d.Finanz.Anl.Verm.						
23	(davon: Enz. aus der Tilgung von gewährten Krediten)						
24	(davon: Enz. aufgr.v.Finanzmittelanl.i.Rahmen d.kurzfr.Finanzdisposition)						
25	23 Summe Einzahlungen aus Investitionstätigkeit (Pos. 20 - 22)	119.000,00	149.000	149.000,00			
26	24 Auszahlungen für den Erwerb von Grundstücken und Gebäuden						
27	25 Auszahlungen für Baumaßnahmen						
28	26 Ausz.f.Investitionen in das sonst.Sachanl.Verm.u.imm.Anl.Verm.						
29	(davon: Auszahl.f.akt.Invest.Zuw .u. -zuschüsse)						
30	27 Auszahlungen für Investitionen in das Finanzanlagevermögen						
31	(davon: Auszahlung aus der Gewährung von Krediten)						
32	(davon: Ausz.aufgr.v.Finanzmittelanl.i.Rahmen d.kurzfr.Finanzdisp.)						
33	28 Summe Auszahlungen aus Investitionstätigkeit (Pos. 24 - 27)						
34	29 Finanzm.Übersch./Finanzm.Fehlbetr. aus Invest.Tätigk.(Pos. 23-Pos. 28)	119.000,00	149.000	149.000,00			
35	30 Enz.aus d.Aufn.v.Krediten u.inneren Darl.f.Invest.u.Begebung von Anleihen						
36	(davon: Einzahlungen aus der Aufnahme von Kassenkrediten)						
37	31 Ausz.f.d.Tilgung von Krediten u.inneren Darl.f.Invest.u.Begebung von Anleihen						
38	(davon: Auszahlungen aus der Tilgung von Kassenkrediten)						

2015

**Teilfinanzrechnung Produkt 16.6110.01 Steuern, allgemeine Zuweisungen, allgem. Umlagen**

Stadt Viernheim

Pos.	Bezeichnung	Ergebnis 2014	Fortg. Ansatz + Reste 2015	Ergebnis 2015	Vergl. Ansatz- Ergebnis 2015		
39	32 Finanzm.Übersch./ Finanzm.Fehlbetr.aus Finanz.Tätigkeit (Pos. 30-Pos.31)						
40	33 Einzahlungen aus fremden Finanzmitteln						
41	34 Auszahlung aus fremden Finanzmitteln						
42	35 Finanzm.Übersch./ Finanzm.Fehlb.haushaltsunwirks.Z ahlungsvorg.(Pos.33-Pos.34)						
43	36 Finanzm.Übersch./ Finanzm.Fehlb.d.Hh.-jahres (Summe Pos.19,29,32 u.35)	19.423.759,64	22.367.036	20.858.450,72	1.508.585,28		
44	Finanzmittelbestand Eröffnungsbilanz/Planwert FinBestand Anfang HH.Jahr						
45	37 Finanzmittelbestand am Anfang des Haushaltsjahres	78.990.031,89	94.328.921	98.413.791,53	-4.084.870,53		
46	38 Finanzmittelbestand am Ende des Haushaltsjahres (Pos. 36+ Pos. 37)	98.413.791,53	116.695.957	119.272.242,25	-2.576.285,25		

**Teilfinanzrechnung Produkt 16.6120.01 Sonstige allgemeine Finanzwirtschaft**

Stadt Viernheim

Pos.	Bezeichnung	Ergebnis 2014	Fortg. Ansatz + Reste 2015	Ergebnis 2015	Vergl. Ansatz- Ergebnis 2015		
01	1 Privatrechtliche Leistungsentgelte						
02	2 Öffentlich-rechtliche Leistungsentgelte						
03	3 Kostenersatzleistungen und -erstattungen						
04	4 Steuern u.steuerähnl.Ertr.einschl.Ertr.a.ges.Uml.						
05	5 Einzahlungen aus Transferleistungen						
06	6 Zuweisungen und Zuschüsse für lfd. Zwecke und allgem. Umlagen	285.807,90	288.294	288.293,19	0,81		
07	7 Zinsen und sonstige Finanzleistungen	262.457,77	505.300	721.880,67	-216.580,67		
08	8 Sonst.ordl.Enz.u.sonst.außerord.Enz.,die sich nicht aus Inv.tätig.ergeben						
09	9 Summe Einzahlungen aus lfd. Verwaltungstätigkeit (Pos. 1 - 8)	548.265,67	793.594	1.010.173,86	-216.579,86		
10	10 Personalauszahlungen						
11	11 Versorgungsauszahlungen						
12	12 Auszahlungen für Sach- und Dienstleistungen						
13	13 Auszahlungen für Transferleistungen						
14	14 Ausz.f.Zuw.u.Zusch.f.lfd.Zwecke sowie bes. Finanzausgaben						
15	15 Ausz.f.Steuern einschl.Ausz.aus ges. Umlageverpflichtungen						
16	16 Zinsen und sonstige Finanzauszahlungen	-1.797.926,31	-2.361.900	-1.794.117,51	-567.782,49		
17	17 Sonst.ordentl.Ausz.u.sonst.außerord.Ausz.,die sich nicht aus Inv.tätig.erg.	-40.638,60	-73.850	-81.751,95	7.901,95		
18	18 Summe Auszahlungen aus lfd. Verwaltungstätigkeit (Pos. 10 - 17)	-1.838.564,91	-2.435.750	-1.875.869,46	-559.880,54		
19	19 Finanzmittelübersch./Finanzmittelfehl.b.aus lfd.Verw.tätigk. (Pos.9/.Pos.18)	-1.290.299,24	-1.642.156	-865.695,60	-776.460,40		
20	20 Enz.a.Invest.Zuw. u. -zuschüsse sowie Invest.Beiträge	67.914,86		67.914,86	-67.914,86		
21	21 Enz.a.Abg.v.Gegenst.des Sachanl.Verm.u.d.immat.Anl.Verm.						
22	22 Enz.a.Abg.v.Gegenst.d.Finanz.Anl.Verm.						
23	(davon: Enz. aus der Tilgung von gewährten Krediten)						
24	(davon: Enz. aufgr.v.Finanzmittelanl.i.Rahmen d.kurzfr.Finanzdisposition)						
25	23 Summe Einzahlungen aus Investitionstätigkeit (Pos. 20 - 22)	67.914,86		67.914,86	-67.914,86		
26	24 Auszahlungen für den Erwerb von Grundstücken und Gebäuden						
27	25 Auszahlungen für Baumaßnahmen						
28	26 Ausz.f.Investitionen in das sonst.Sachanl.Verm.u.imm.Anl.Verm.						
29	(davon: Auszahl.f.akt.Invest.Zuw .u. -zuschüsse)						
30	27 Auszahlungen für Investitionen in das Finanzanlagevermögen						
31	(davon: Auszahlung aus der Gewährung von Krediten)						
32	(davon: Ausz.aufgr.v.Finanzmittelanl.i.Rahmen d.kurzfr.Finanzdisp.)						
33	28 Summe Auszahlungen aus Investitionstätigkeit (Pos. 24 - 27)						
34	29 Finanzm.Übersch./Finanzm.Fehlbetr. aus Invest.Tätigk.(Pos. 23-Pos. 28)	67.914,86		67.914,86	-67.914,86		
35	30 Enz.aus d.Aufn.v.Krediten u.inneren Darl.f.Invest.u.Begebung von Anleihen	2.244.726,44	5.521.796	2.750.000,00	2.771.796,11		
36	(davon: Einzahlungen aus der Aufnahme von Kassenkrediten)	10.700.000,00		20.200.000,00	-20.200.000,00		
37	31 Ausz.f.d.Tilgung von Krediten u.inneren Darl.f.Invest.u.Begebung von Anleihen	-4.200.764,83	-2.458.043	-2.342.701,05	-115.341,95		
38	(davon: Auszahlungen aus der Tilgung von Kassenkrediten)	-6.700.000,00		-21.700.000,00	21.700.000,00		

**Teilfinanzrechnung Produkt 16.6120.01 Sonstige allgemeine Finanzwirtschaft**

Stadt Viernheim

Pos.	Bezeichnung	Ergebnis 2014	Fortg. Ansatz + Reste 2015	Ergebnis 2015	Vergl. Ansatz- Ergebnis 2015		
39	32 Finanzm.Übersch./ Finanzm.Fehlbetr.aus Finanz.Tätigkeit (Pos. 30-Pos.31)	-1.956.038,39	3.063.753	407.298,95	2.656.454,16		
40	33 Einzahlungen aus fremden Finanzmitteln	10.700.000,00		20.200.000,00	-20.200.000,00		
41	34 Auszahlung aus fremden Finanzmitteln	-6.700.000,00		-21.700.000,00	21.700.000,00		
42	35 Finanzm.Übersch./ Finanzm.Fehlb.haushaltsunwirks.Z ahlungsvorg.(Pos.33-Pos.34)	4.000.000,00		-1.500.000,00	1.500.000,00		
43	36 Finanzm.Übersch./ Finanzm.Fehlb.d.Hh.-jahres (Summe Pos.19,29,32 u.35)	821.577,23	1.421.597	-1.890.481,79	3.312.078,90		
44	Finanzmittelbestand Eröffnungsbilanz/Planwert FinBestand Anfang HH.Jahr						
45	37 Finanzmittelbestand am Anfang des Haushaltsjahres	30.721.564,32	13.957.916	31.543.141,55	-17.585.225,99		
46	38 Finanzmittelbestand am Ende des Haushaltsjahres (Pos. 36+ Pos. 37)	31.543.141,55	15.379.513	29.652.659,76	-14.273.147,09		

**Teilfinanzrechnung Produkt 16.6120.02 Wirtschaftliche Unternehmen "Stadtbetrieb"**

Stadt Viernheim

Pos.	Bezeichnung	Ergebnis 2014	Fortg. Ansatz + Reste 2015	Ergebnis 2015	Vergl. Ansatz- Ergebnis 2015		
01	1 Privatrechtliche Leistungsentgelte						
02	2 Öffentlich-rechtliche Leistungsentgelte						
03	3 Kostenersatzleistungen und -erstattungen						
04	4 Steuern u.steuerähnl.Ertr.einschl.Ertr.a.ges.Uml.						
05	5 Einzahlungen aus Transferleistungen						
06	6 Zuweisungen und Zuschüsse für lfd. Zwecke und allgem. Umlagen						
07	7 Zinsen und sonstige Finanzleistungen			3.761,11	-3.761,11		
08	8 Sonst.ordl.Enz.u.sonst.außerord.Enz.,die sich nicht aus Inv.tätig.ergeben			543.900,00	-543.900,00		
09	9 Summe Einzahlungen aus lfd. Verwaltungstätigkeit (Pos. 1 - 8)			547.661,11	-547.661,11		
10	10 Personalauszahlungen						
11	11 Versorgungsauszahlungen						
12	12 Auszahlungen für Sach- und Dienstleistungen	-1.793.474,18	-2.278.000	-2.067.458,15	-210.541,85		
13	13 Auszahlungen für Transferleistungen						
14	14 Ausz.f.Zuw.u.Zusch.f.lfd.Zwecke sowie bes. Finanzausgaben	-635.651,46	-613.505	-764.500,00	150.995,00		
15	15 Ausz.f.Steuern einschl.Ausz.aus ges. Umlageverpflichtungen						
16	16 Zinsen und sonstige Finanzauszahlungen						
17	17 Sonst.ordentl.Ausz.u.sonst.außerord.Ausz.,die sich nicht aus Inv.tätig.erg.						
18	18 Summe Auszahlungen aus lfd. Verwaltungstätigkeit (Pos. 10 - 17)	-2.429.125,64	-2.891.505	-2.831.958,15	-59.546,85		
19	19 Finanzmittelübersch./Finanzmittelfehl.b.aus lfd.Verw.tätigk. (Pos.9/.Pos.18)	-2.429.125,64	-2.891.505	-2.284.297,04	-607.207,96		
20	20 Enz.a.Invest.Zuw. u. -zuschüsse sowie Invest.Beiträge						
21	21 Enz.a.Abg.v.Gegenst.des Sachanl.Verm.u.d.immat.Anl.Verm.						
22	22 Enz.a.Abg.v.Gegenst.d.Finanz.Anl.Verm.			4.250.000,00	-4.250.000,00		
23	(davon: Enz. aus der Tilgung von gewährten Krediten)			4.250.000,00	-4.250.000,00		
24	(davon: Enz. aufgr.v.Finanzmittelanl.i.Rahmen d.kurzfr.Finanzdisposition)						
25	23 Summe Einzahlungen aus Investitionstätigkeit (Pos. 20 - 22)			4.250.000,00	-4.250.000,00		
26	24 Auszahlungen für den Erwerb von Grundstücken und Gebäuden						
27	25 Auszahlungen für Baumaßnahmen						
28	26 Ausz.f.Investitionen in das sonst.Sachanl.Verm.u.imm.Anl.Verm.						
29	(davon: Auszahl.f.akt.Invest.Zuw .u. -zuschüsse)						
30	27 Auszahlungen für Investitionen in das Finanzanlagevermögen	-750.000,00		-4.050.000,00	4.050.000,00		
31	(davon: Auszahlung aus der Gewährung von Krediten)	-750.000,00		-4.050.000,00	4.050.000,00		
32	(davon: Ausz.aufgr.v.Finanzmittelanl.i.Rahmen d.kurzfr.Finanzdisp.)						
33	28 Summe Auszahlungen aus Investitionstätigkeit (Pos. 24 - 27)	-750.000,00		-4.050.000,00	4.050.000,00		
34	29 Finanzm.Übersch./Finanzm.Fehlbetr. aus Invest.Tätigk.(Pos. 23-Pos. 28)	-750.000,00		200.000,00	-200.000,00		
35	30 Enz.aus d.Aufn.v.Krediten u.inneren Darl.f.Invest.u.Begebung von Anleihen						
36	(davon: Einzahlungen aus der Aufnahme von Kassenkrediten)						
37	31 Ausz.f.d.Tilgung von Krediten u.inneren Darl.f.Invest.u.Begebung von Anleihen						
38	(davon: Auszahlungen aus der Tilgung von Kassenkrediten)						



**Teilfinanzrechnung Produkt 16.6120.02 Wirtschaftliche Unternehmen "Stadtbetrieb"**

Stadt Viernheim

Pos.	Bezeichnung	Ergebnis 2014	Fortg. Ansatz + Reste 2015	Ergebnis 2015	Vergl. Ansatz- Ergebnis 2015		
39	32 Finanzm.Übersch./ Finanzm.Fehlbetr.aus Finanz.Tätigkeit (Pos. 30-Pos.31)						
40	33 Einzahlungen aus fremden Finanzmitteln						
41	34 Auszahlung aus fremden Finanzmitteln						
42	35 Finanzm.Übersch./ Finanzm.Fehlb.haushaltsunwirks.Z ahlungsvorg.(Pos.33-Pos.34)						
43	36 Finanzm.Übersch./ Finanzm.Fehlb.d.Hh.-jahres (Summe Pos.19,29,32 u.35)	-3.179.125,64	-2.891.505	-2.084.297,04	-807.207,96		
44	Finanzmittelbestand Eröffnungsbilanz/Planwert FinBestand Anfang HH.Jahr						
45	37 Finanzmittelbestand am Anfang des Haushaltsjahres	-13.644.494,95	-17.209.015	-16.823.620,59	-385.394,41		
46	38 Finanzmittelbestand am Ende des Haushaltsjahres (Pos. 36+ Pos. 37)	-16.823.620,59	-20.100.520	-18.907.917,63	-1.192.602,37		

## Teilfinanzrechnung Produkt 16.6120.03 Beteiligung an Versorgungsunternehmen

Stadt Viernheim

Pos.	Bezeichnung	Ergebnis 2014	Fortg. Ansatz + Reste 2015	Ergebnis 2015	Vergl. Ansatz- Ergebnis 2015		
01	1 Privatrechtliche Leistungsentgelte						
02	2 Öffentlich-rechtliche Leistungsentgelte						
03	3 Kostenersatzleistungen und -erstattungen		7.100		7.100,00		
04	4 Steuern u. steuerähnli. Ertr. einschl. Ertr. a. ges. Uml.						
05	5 Einzahlungen aus Transferleistungen						
06	6 Zuweisungen und Zuschüsse für lfd. Zwecke und allgem. Umlagen						
07	7 Zinsen und sonstige Finanzleistungen	545.544,62	548.000	573.732,15	-25.732,15		
08	8 Sonst. ordl. Enz. u. sonst. außerord. Enz., die sich nicht aus Inv. tätigk. ergeben	1.689.900,80	1.650.000	1.570.674,48	79.325,52		
09	9 Summe Einzahlungen aus lfd. Verwaltungstätigkeit (Pos. 1 - 8)	2.235.445,42	2.205.100	2.144.406,63	60.693,37		
10	10 Personalauszahlungen						
11	11 Versorgungsauszahlungen						
12	12 Auszahlungen für Sach- und Dienstleistungen						
13	13 Auszahlungen für Transferleistungen						
14	14 Ausz. f. Zuw. u. Zusch. f. lfd. Zwecke sowie bes. Finanzausgaben						
15	15 Ausz. f. Steuern einschl. Ausz. aus ges. Umlageverpflichtungen						
16	16 Zinsen und sonstige Finanzauszahlungen						
17	17 Sonst. ordentl. Ausz. u. sonst. außerord. Ausz., die sich nicht aus Inv. tätigk. erg.						
18	18 Summe Auszahlungen aus lfd. Verwaltungstätigkeit (Pos. 10 - 17)						
19	19 Finanzmittelübersch./Finanzmittelfehl. aus lfd. Verw. tätigk. (Pos. 9/.Pos.18)	2.235.445,42	2.205.100	2.144.406,63	60.693,37		
20	20 Enz. a. Invest. Zuw. u. -zuschüsse sowie Invest. Beiträge						
21	21 Enz. a. Abg. v. Gegenst. des Sachanl. Verm. u. d. immat. Anl. Verm.						
22	22 Enz. a. Abg. v. Gegenst. d. Finanz. Anl. Verm.						
23	(davon: Enz. aus der Tilgung von gewährten Krediten)						
24	(davon: Enz. aufgr. v. Finanzmitteln an i. Rahmen d. kurzfr. Finanzdisposition)						
25	23 Summe Einzahlungen aus Investitionstätigkeit (Pos. 20 - 22)						
26	24 Auszahlungen für den Erwerb von Grundstücken und Gebäuden						
27	25 Auszahlungen für Baumaßnahmen						
28	26 Ausz. f. Investitionen in das sonst. Sachanl. Verm. u. imm. Anl. Verm.						
29	(davon: Auszahl. f. akt. Invest. Zuw. u. -zuschüsse)						
30	27 Auszahlungen für Investitionen in das Finanzanlagevermögen						
31	(davon: Auszahlung aus der Gewährung von Krediten)						
32	(davon: Ausz. aufgr. v. Finanzmitteln an i. Rahmen d. kurzfr. Finanzdisp.)						
33	28 Summe Auszahlungen aus Investitionstätigkeit (Pos. 24 - 27)						
34	29 Finanzm. Übersch./Finanzm. Fehlbetr. aus Invest. Tätigk. (Pos. 23-Pos. 28)						
35	30 Enz. aus d. Aufn. v. Krediten u. inneren Darl. f. Invest. u. Begebung von Anleihen						
36	(davon: Einzahlungen aus der Aufnahme von Kassenkrediten)						
37	31 Ausz. f. d. Tilgung von Krediten u. inneren Darl. f. Invest. u. Begebung von Anleihen						
38	(davon: Auszahlungen aus der Tilgung von Kassenkrediten)						

**Teilfinanzrechnung Produkt 16.6120.03 Beteiligung an Versorgungsunternehmen**

Stadt Viernheim

Pos.	Bezeichnung	Ergebnis 2014	Fortg. Ansatz + Reste 2015	Ergebnis 2015	Vergl. Ansatz- Ergebnis 2015		
39	32 Finanzm.Übersch./Finanzm.Fehlbetr.aus Finanz.Tätigkeit (Pos. 30-Pos.31)						
40	33 Einzahlungen aus fremden Finanzmitteln						
41	34 Auszahlung aus fremden Finanzmitteln						
42	35 Finanzm.Übersch./Finanzm.Fehlb.haushaltsunwirks.Z ahlungsvorg.(Pos.33-Pos.34)						
43	36 Finanzm.Übersch./Finanzm.Fehlb.d.Hh.-jahres (Summe Pos.19,29,32 u.35)	2.235.445,42	2.205.100	2.144.406,63	60.693,37		
44	Finanzmittelbestand Eröffnungsbilanz/Planwert FinBestand Anfang HH.Jahr						
45	37 Finanzmittelbestand am Anfang des Haushaltsjahres	9.514.432,12	11.748.400	11.749.877,54	-1.477,54		
46	38 Finanzmittelbestand am Ende des Haushaltsjahres (Pos. 36+ Pos. 37)	11.749.877,54	13.953.500	13.894.284,17	59.215,83		

## Finanzbuchungen ohne Kostenstelle

Stand: 12.01.2017

Filterungen im Kontenplan:

Bei Sachkonten **Feldfilter** auf 8\* (8er-Konten)

**Flowfilter:** Datumsfilter auf 01.01.15..31.12.15, Kostenstellenfilter auf " (2x Hochkomma, bei Taste #), weil Buchungen ohne Kostenstelle gefragt sind.

Bei Bewegung **Feldfilter** <>0

Nr.	Name	Bewegung	Finanzgliederung	Bemerkung
8290000	Einz. Durchlaufende Mittel	1.142.726,23	33	Verwahrgelder (zunächst auch Schmittsberg)
8290010	Einzahlungen aus AHE	159.642,67	33	Amtshilfeersuchen (Buchung über Verwahrgeld) seit 2012 neues Vollstreckungsmodul
8290100	Einzahlungen aus Umsatzsteuerabführung	13.985,60	33	haushaltsunwirksam
8299999	Sonst. Einzahlgn.(ungezielt Ist, Deb-Buch.gruppe)	-4.271,13	8	ungezielte Debitoren
8300110	Dienstauszahlungen und dergl. für Beamte	5.272,94	10	Jahresabgrenzung Beamtenbesoldung
8490000	Ausz. Durchlaufende Mittel	-527.872,94	34	Verwahrgelder
8490010	Auszahlungen aus AHE	-160.983,95	34	Amtshilfeersuchen (Buchung über Verwahrgeld) seit 2012 neues Vollstreckungsmodul
8799997	Dummy LOGA (für Ford/Verb)	-2.431,11	10	alle Loga Buchungen

**626.068,31**

Vermögensrechnung (Bilanz) zum 31.12.2015

Nr.	Bezeichnung	Ergebnis 2015	Ergebnis 2014	Nr.	Bezeichnung	Ergebnis 2015	Ergebnis 2014
1	2	3	4	5	6	7	8
	<b>Aktiva</b>				<b>Passiva</b>		
<b>1</b>	<b>Anlagevermögen</b>	<b>308.493.998,46</b>	<b>308.415.774,49</b>	<b>1</b>	<b>Eigenkapital</b>	<b>205.382.489,43</b>	<b>206.079.572,54</b>
<b>1.1</b>	<b>Immaterielle Vermögensgegenstände</b>	<b>6.902.540,52</b>	<b>7.086.943,24</b>	<b>1.1</b>	<b>Netto-Position</b>	<b>222.511.934,83</b>	<b>222.511.934,83</b>
1.1.1	Konzessionen, Lizenzen und ähnliche Rechte	26.566,00	46.031,00	1.2	<b>Rücklagen, Sonderrücklagen, Stiftungskapital</b>	<b>95.620,00</b>	<b>100.000,00</b>
1.1.2	Geleistete Investzuweisungen und -zuschüsse	6.875.974,52	7.040.912,24	1.2.1	Rücklagen aus Überschüssen des ordentlichen Ergebnisses	0,00	0,00
<b>1.2</b>	<b>Sachanlagevermögen</b>	<b>237.605.290,05</b>	<b>237.059.993,92</b>	1.2.2	Rücklagen aus Überschüssen des außerordentlichen Ergebnisses	0,00	0,00
1.2.1	Grundstücke, grundstücksgleiche Rechte	164.569.374,20	164.703.473,64	1.2.3	Sonderrücklagen	0,00	0,00
1.2.2	Bauten einschließlich Bauten auf fremden Grundstücken	22.607.567,00	22.899.186,00	1.2.4	Stiftungskapital	95.620,00	100.000,00
1.2.3	Sachanlagen im Gemeingebau, Infrastrukturvermögen	40.723.299,21	41.530.282,21	<b>1.3</b>	<b>Ergebnisverwendung</b>	<b>-17.225.065,40</b>	<b>-16.532.362,29</b>
1.2.4	Anlagen und Maschinen zur Leistungserstellung	2.892.935,00	1.950.138,50	<b>1.3.1</b>	<b>Ergebnisvortrag</b>	<b>-16.532.362,29</b>	<b>-12.625.015,31</b>
1.2.5	Andere Anlagen, Betriebs- und Geschäftsausstattung	2.672.466,51	2.922.655,51	1.3.1.1	Ordentliche Ergebnisse aus Vorjahren	-17.627.250,16	-13.570.644,68
1.2.6	Geleistete Anzahlungen und Anlagen im Bau	4.139.648,13	3.054.258,06	1.3.1.2	außerordentliche Ergebnisse aus Vorjahren	1.094.887,87	945.629,37
<b>1.3</b>	<b>Finanzanlagen</b>	<b>28.933.523,45</b>	<b>29.216.192,89</b>	<b>1.3.2</b>	<b>Jahresüberschuss/Jahresfehlbetrag</b>	<b>-692.703,11</b>	<b>-3.907.346,98</b>
1.3.1	Anteile an verbundenen Unternehmen	20.854.628,51	20.854.628,51	1.3.2.1	Ordentlicher Jahresüberschuss/Jahresfehlbetrag	-2.367.572,44	-4.056.605,48
1.3.2	Ausleihungen an verbundene Unternehmen	550.000,00	750.000,00	1.3.2.2	Außerordentlicher Jahresüberschuss/Jahresfehlbetrag	1.674.869,33	149.258,50
1.3.3	Beteiligungen	0,00	0,00	<b>2</b>	<b>Sonderposten</b>	<b>35.840.461,26</b>	<b>35.179.491,49</b>
1.3.4	Ausleihungen an Unternehmen, mit denen ein Beteiligungsverhältnis besteht	0,00	0,00	<b>2.1</b>	<b>Sonderposten für erhaltene Investitionszuweisungen, -zuschüsse und Investitionsbeiträge</b>	<b>33.366.416,03</b>	<b>33.080.854,06</b>
1.3.5	Wertpapiere des Anlagevermögens	387.995,53	347.485,83	2.1.1	Zuweisungen vom öffentlichen Bereich	21.679.928,52	21.377.598,52
1.3.6	Sonstige Ausleihungen (sonstige Finanzanlagen)	7.140.899,41	7.264.078,55	2.1.2	Zuschüsse vom nicht öffentlichen Bereich	250.753,00	260.864,83
<b>1.4</b>	<b>Sparkassenrechtliche Sonderbeziehungen</b>	<b>35.052.644,44</b>	<b>35.052.644,44</b>	2.1.3	Investitionsbeiträge	11.435.734,51	11.442.390,71
<b>2</b>	<b>Umlaufvermögen</b>	<b>10.529.384,36</b>	<b>8.991.710,43</b>	<b>2.2</b>	<b>Sonderposten für den Gebührenaussgleich</b>	<b>949.158,23</b>	<b>530.782,43</b>
2.1	Vorräte einschließlich Roh-, Hilfs- und Betriebsstoffe	20.307,38	20.307,38	<b>2.3</b>	<b>Sonderposten für Umlagen nach § 37 Abs. 3 FAG</b>	<b>0,00</b>	<b>0,00</b>
2.2	Fertige und unfertige Erzeugnisse, Leistungen und Waren	0,00	0,00	<b>2.4</b>	<b>Sonstige Sonderposten</b>	<b>1.524.887,00</b>	<b>1.567.855,00</b>
2.3	Forderungen und sonstige Vermögensgegenstände	7.192.962,31	5.262.563,20	<b>3</b>	<b>Rückstellungen</b>	<b>22.640.499,00</b>	<b>20.534.085,00</b>
2.3.1	Forderungen aus Zuweisungen, Zuschüssen, Transferleistungen, Investitionszuweisungen und -zuschüssen und Investitionsbeiträgen	1.740.807,07	1.840.577,68	<b>3.1</b>	<b>Rückstellungen für Pensionen und ähnliche Verpflichtungen</b>	<b>17.297.699,00</b>	<b>16.900.685,00</b>
2.3.2	Forderungen aus Steuern und steuerähnlichen Abgaben, Umlagen	2.749.236,62	1.370.165,96	<b>3.2</b>	<b>Rückstellungen für Umlageverpflichtungen nach dem Finanzausgleichsgesetz und für Verpflichtungen im Rahmen von Steuerschuldverhältnissen</b>	<b>3.877.800,00</b>	<b>2.168.400,00</b>
2.3.3	Forderungen aus Lieferungen und Leistungen	1.189.757,92	204.204,76	<b>3.3</b>	<b>Rückstellungen für die Rekultivierung und Nachsorge von Abfalldeponien</b>	<b>0,00</b>	<b>0,00</b>
2.3.4	Forderungen gegen verbundene Unternehmen und gegen Unternehmen, mit denen ein Beteiligungsverhältnis besteht, und Sondervermögen	929.244,62	1.411.851,50	<b>3.4</b>	<b>Rückstellungen für die Sanierung von Altlasten</b>	<b>0,00</b>	<b>0,00</b>
2.3.5	Sonstige Vermögensgegenstände	583.916,08	435.763,30	<b>3.5</b>	<b>Sonstige Rückstellungen</b>	<b>1.465.000,00</b>	<b>1.465.000,00</b>
<b>2.4</b>	<b>Flüssige Mittel</b>	<b>3.316.114,67</b>	<b>3.708.839,85</b>	<b>4</b>	<b>Verbindlichkeiten</b>	<b>56.453.288,89</b>	<b>57.279.541,03</b>
<b>3</b>	<b>Rechnungsabgrenzungsposten</b>	<b>1.543.654,56</b>	<b>1.737.339,45</b>	<b>4.1</b>	<b>Verbindlichkeiten aus Anleihen</b>	<b>0,00</b>	<b>0,00</b>
3.1	aktive Rechnungsabgrenzungsposten	1.543.654,56	1.737.339,45		davon: RLZ bis einschl. 1 Jahr	0,00	0,00
<b>4</b>	<b>Nicht durch Eigenkapital gedeckter Fehlbetrag</b>	<b>0,00</b>	<b>0,00</b>		davon: RLZ größer 1 Jahr	0,00	0,00
				<b>4.2</b>	<b>Verbindlichkeiten aus Kreditaufnahmen für Investition und Investitionsförderungsmaßnahmen</b>	<b>36.880.964,18</b>	<b>36.497.515,23</b>
					davon: Vortragswerte alte Vermögensglied.	9.500,00	4.537.901,94
					davon: RLZ bis einschließlich 1 Jahr	38.346,77	6.125,71
					davon: RLZ größer 1 Jahr	36.833.117,41	31.953.487,58
				<b>4.2.1</b>	<b>Verbindlichkeiten gegenüber Kreditinstituten</b>	<b>31.915.686,68</b>	<b>32.175.868,88</b>
					davon: Vortragswerte alte Vermögensglied	0,00	0,00
					davon: RLZ bis einschließlich 1 Jahr	0,00	6.125,71
					davon: RLZ größer 1 Jahr	31.915.686,68	32.169.743,17
				<b>4.2.2</b>	<b>Verbindlichkeiten gegenüber öffentlichen Kreditgebern</b>	<b>4.839.939,81</b>	<b>4.172.458,66</b>
					davon: Vortragswerte alte Vermögensglied		4.504.551,94
					davon: RLZ bis einschließlich 1 Jahr	38.346,77	0,00
					davon: RLZ größer 1 Jahr	4.801.593,04	-332.093,28
				<b>4.2.3</b>	<b>Verbindlichkeiten gegenüber sonstigen Kreditgebern</b>	<b>125.337,69</b>	<b>149.187,69</b>
					davon: Vortragswerte alte Vermögensglied	9.500,00	33.350,00
					davon: RLZ bis einschließlich 1 Jahr	0,00	0,00
					davon: RLZ größer 1 Jahr	115.837,69	115.837,69
				<b>4.3</b>	<b>Verbindlichkeiten aus Kreditaufnahmen für die Liquiditätssicherung</b>	<b>15.500.000,00</b>	<b>17.000.000,00</b>
					davon: gegenüber Kreditinstitute	15.500.000,00	17.000.000,00
					davon: gegenüber öffentl. Kreditgebern	0,00	0,00
					davon: gegenüber sonst. Kreditgebern	0,00	0,00
				<b>4.4</b>	<b>Verbindlichkeiten aus kreditähnlichen Rechtsgeschäften</b>	<b>0,00</b>	<b>0,00</b>
				<b>4.5</b>	<b>Verbindlichkeiten aus Zuweisungen und Zuschüssen, Transferleistungen und Investitionszuweisungen und -zuschüssen, Investitionsbeiträgen .</b>	<b>420.967,06</b>	<b>523.981,23</b>
				<b>4.6</b>	<b>Verbindlichkeiten aus Lieferungen und Leistungen</b>	<b>803.844,26</b>	<b>631.328,98</b>
				<b>4.7</b>	<b>Verbindlichkeiten aus Steuern und steuerähnlichen Abgaben</b>	<b>84.977,94</b>	<b>166.180,10</b>
				<b>4.8</b>	<b>Verbindlichkeiten gegenüber verbundenen Unternehmen und gegen Unternehmen, mit denen ein Beteiligungsverhältnis besteht, und Sondervermögen</b>	<b>2.026.307,63</b>	<b>2.221.952,72</b>
				4.8.1	Verbindlichkeiten aus Kreditaufnahmen für Investitionen	0,00	0,00
				4.8.2	Verbindlichkeiten aus Kreditaufnahmen für Liquiditätssicherung	0,00	0,00
				4.8.3	Verbindlichkeiten aus Lieferungen und Leistungen, Steuern usw.	2.026.307,63	2.221.952,72
				<b>4.9</b>	<b>Sonstige Verbindlichkeiten</b>	<b>736.227,82</b>	<b>238.582,77</b>
				<b>5</b>	<b>Rechnungsabgrenzungsposten</b>	<b>250.298,80</b>	<b>72.134,31</b>
				5.1	Passive Rechnungsabgrenzungsposten	250.298,00	72.134,31
	<b>Summe Aktiva</b>	<b>320.567.037,38</b>	<b>319.144.824,37</b>		<b>Summe Passiva</b>	<b>320.567.037,38</b>	<b>319.144.824,37</b>

**RECHENSCHAFTSBERICHT**

**UND**

**ANLAGEN**

# **Jahresabschluss der Stadt Viernheim für das Haushaltsjahr 2015**

## **I. Rechenschaftsbericht gemäß § 51 GemHVO**

Im Rechenschaftsbericht ist der Verlauf der Haushaltswirtschaft und die Lage der Stadt so darzustellen, dass ein den tatsächlichen Verhältnissen entsprechendes Bild vermittelt wird. Dabei sind die wichtigsten Ergebnisse des Jahresabschlusses und die erheblichen Abweichungen von den Haushaltsansätzen aufzuzeigen.

Beschlossen wurde der Haushalt 2015 am 09.12.2014 durch die Stadtverordneten-Versammlung mit einem Fehlbedarf von 3.314.409,-- €.

## Ergebnishaushalt / Plan

### Ordentliches Gesamtergebnis

Erträge	63.880.239,-- €
Aufwendungen	67.194.648,-- €

### Außerordentliches Gesamtergebnis

Erträge	-,-- €
Aufwendungen	-,-- €

Fehlbedarf	<u>3.314.409,-- €</u>
------------	-----------------------

## Finanzhaushalt / Plan

Saldo Ein- und Auszahlungen aus laufender Verwaltungstätigkeit	- 698.418,-- €
--	----------------

Einzahlungen aus Investitionstätigkeit	+ 1.925.706,-- €
Auszahlungen aus Investitionstätigkeit	- 5.699.760,-- €

Einzahlungen aus Finanzierungstätigkeit	+ 3.774.054,-- €
Auszahlungen aus Finanzierungstätigkeit	<u>- 2.458.043,-- €</u>

Finanzmittelfehlbedarf 2015	<u>- 3.156.461,-- €</u>
-----------------------------	-------------------------

Der Höchstbetrag der Kassenkredite, die im Haushaltsjahr 2015 zur rechtzeitigen Leistung von Auszahlungen in Anspruch genommen werden durften, wurde auf 35,0 Mio. € festgesetzt.



Infolge Ankauf des Grundstückes Kettelerstr. 6a (ehemaliges Postgebäude) zur Unterbringung der Polizeidienststelle war es erstmals wieder notwendig, einen Nachtragshaushalt zu beschließen:

**Nachtrags-  
Ergebnishaushalt / Plan**

Ordentliches Gesamtergebnis

Erträge	63.880.239,-- €
Aufwendungen	67.194.648,-- €

Außerordentliches Gesamtergebnis

Erträge	-,- €
Aufwendungen	-,- €

Fehlbedarf	<u>3.314.409,-- €</u>
------------	-----------------------

**Nachtrags-  
Finanzhaushalt / Plan**

Saldo Ein- und Auszahlungen aus laufender Verwaltungstätigkeit	- 698.418,-- €
--	----------------

Einzahlungen aus Investitionstätigkeit	+ 2.925.706,-- €
Auszahlungen aus Investitionstätigkeit	- 6.699.760,-- €

Einzahlungen aus Finanzierungstätigkeit	+ 3.774.054,-- €
Auszahlungen aus Finanzierungstätigkeit	<u>- 2.458.043,-- €</u>

Finanzmittelfehlbedarf 2015	<u>- 3.156.461,-- €</u>
-----------------------------	-------------------------

Der Höchstbetrag der Kassenkredite, die im Haushaltsjahr 2015 zur rechtzeitigen Leistung von Auszahlungen in Anspruch genommen werden durften, wurde nicht verändert. Auch die Kreditaufnahme blieb bei 3.774.054,-- €, da der Grundstückskauf durch nicht geplante Grundstückserlöse finanziert werden konnte – jeweils 1.000.000,-- €.

## 1. Ergebnishaushalt / Ergebnisrechnung

### Ordentliches Gesamtergebnis

Erträge	65.130.626,21 €
Aufwendungen	67.498.198,65 €
Fehlbetrag ordentliches Gesamtergebnis:	2.367.572,44 €

### Außerordentliches Gesamtergebnis

Erträge	1.694.983,24 €
Aufwendungen	20.113,91 €
Jahresfehlbetrag 2015	<u>692.703,11 €</u>

Der von der Stadtverordneten-Versammlung beschlossene Haushalt 2015 prognostizierte einen planerischen Fehlbedarf von 3.314.409,-- € - somit insgesamt eine Verbesserung um 2.621.705,89 €.

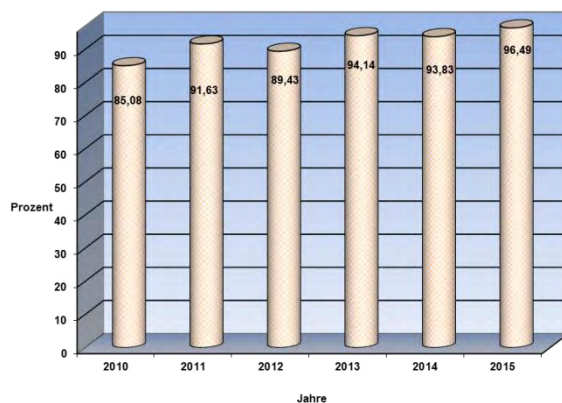
Maßgeblich erzielt durch außerordentliche Erträge von 1.694.983,24 €.

**Das ordentliche Gesamtergebnis, welches für den Konsolidierungspfad Schutzschirm maßgeblich ist, schließt nämlich mit einem Fehlbetrag von 2.367.572,44 € ab.**

### Aufwandsdeckungsgrad

(mit Finanzerträgen und –aufwendungen, d.h. mit Zinsaufwendungen)

Kennzahl zur Ertragslage unter Einbeziehung des Finanzergebnisses. Hiermit wird unter Berücksichtigung des Finanzergebnisses die Erreichung des Haushaltsausgleiches gemäß GemHVO angezeigt. Liegt die Zahl höher als 100% reichen die ordentlichen Erträge und Finanzerträge aus, um die ordentlichen Aufwendungen und die Finanzaufwendungen zu decken.



## Ergebnisrechnung Muster 14 für den Jahresabschluss 2015

Stadt Viernheim

Pos.	Konten	Bezeichnung	Ergebnis 2014	Fortg. Ansatz + Reste 2015	Ergebnis 2015	Vergl. Ansatz- Ergebnis 2015
<b>00</b>		<b>Ergebnishaushalt</b>				
01	50	1 Privatrechtliche Leistungsentgelte	-1.084,25	-1.084	-1.084,25	0,25
02	51	2 Öffentlich-rechtliche Leistungsentgelte	9.289.303,21	9.989.370	9.765.546,53	223.823,47
03	548-549	3 Kostenersatzleistungen und -erstattungen	-713.275,02	-624.377	-515.178,86	109.198,14
04	52	4 Bestandsveränderungen und akt. Eigenleistg.				
05	55	5 Steuern steueräh. Ertr.einschl.Ertr.aus ges.Uml	-35.793.489,94	-37.462.850	-37.841.410,15	378.560,15
06	547	6 Erträge aus Transferleistungen	-1.122.354,20	-1.200.080	-1.200.027,35	-52,65
07	540-543	7 Ertr.a.Zuweisg.u.Zusch.f.f.d.Zwecke u.allg.Uml	-6.784.135,87	-8.136.869	-8.279.835,60	142.966,60
08	546	8 Ertr.a.Auflv.Sonderp.a.Irv.zuw.-zusch.u.-Beitr.	-1.693.465,41	-1.615.996	-1.383.832,03	-232.163,97
09	53	9 Sonstige ordentliche Erträge	-5.131.883,33	-3.574.458	-4.843.879,38	1.269.421,38
<b>10</b>		<b>10 Summe der ordentlichen Erträge (Nr. 1 - 9)</b>	<b>-60.528.991,23</b>	<b>-62.605.084</b>	<b>-63.830.794,15</b>	<b>1.225.710,15</b>
11	62, 63, 640-643, 647-649, 65	11 Personalaufwendungen	9.334.436,23	9.821.711	9.425.543,85	396.167,15
12	644-646	12 Versorgungsaufwendungen	1.970.883,43	1.967.401	1.981.910,75	-14.509,75
13	60, 61, 67-69	13 Aufwendungen für Sach- und Dienstleistungen	11.851.619,84	13.014.947	11.957.419,08	1.057.527,92
14	66	14 Abschreibungen	3.819.355,87	3.680.161	3.943.768,75	-263.607,75
15	71	15 Aufw.f. Zuweisungen und Zuschü s.bes.Finanzaufw	10.027.258,31	10.432.643	9.437.585,04	995.057,96
16	73	16 Steueraufw.einschl.Aufw.a.ges.Uml.verpfl.	27.000.080,19	25.845.357	28.882.918,13	-3.037.561,13
17	72	17 Transferaufwendungen				
18	70, 74, 76	18 Sonstige ordentliche Aufwendungen	60.970,02	73.850	100.593,56	-26.743,56
<b>19</b>		<b>19 Sum. der ordentlichen Aufwendungen (Nr. 11 -18)</b>	<b>64.064.603,89</b>	<b>64.836.070</b>	<b>65.729.739,16</b>	<b>-893.669,16</b>
<b>20</b>		<b>20 Verwaltungsergebnis (Nr. 10 ./ Nr. 19)</b>	<b>3.535.612,66</b>	<b>2.230.986</b>	<b>1.898.945,01</b>	<b>332.040,99</b>
21	56, 57	21 Finanzerträge	-1.148.333,53	-1.275.155	-1.299.832,06	24.677,06
22	77	22 Zinsen und andere Finanzaufwendungen	1.669.326,35	2.358.578	1.768.459,49	590.118,51
<b>23</b>		<b>23 Finanzergebnis (Nr. 21 - Nr. 22)</b>	<b>520.992,82</b>	<b>1.083.423</b>	<b>468.627,43</b>	<b>614.795,57</b>
<b>24</b>		<b>24 Gesamtbetr d. ordentl Erträge (Nr. 10 + Nr. 21)</b>	<b>-61.677.324,76</b>	<b>-63.880.239</b>	<b>-65.130.626,21</b>	<b>1.250.387,21</b>
<b>24A</b>		<b>25 Gesamtb. d. ordentl. Aufwendg. (Nr.19+Nr.22)</b>	<b>65.733.930,24</b>	<b>67.194.648</b>	<b>67.498.198,65</b>	<b>-303.550,65</b>
<b>24B</b>		<b>26 Ordentliches Ergebnis (Nr. 24 ./ Nr.25)</b>	<b>4.056.605,48</b>	<b>3.314.409</b>	<b>2.367.572,44</b>	<b>946.836,56</b>
25	59	27 Außerordentliche Erträge	-157.579,53		-1.694.983,24	1.694.983,24
26	79	28 Außerordentliche Aufwendungen	8.321,03		20.113,91	-20.113,91
<b>27</b>		<b>29 Außerordentliches Ergebnis (Nr. 27 ./ Nr. 28)</b>	<b>-149.258,50</b>		<b>-1.674.869,33</b>	<b>1.674.869,33</b>
<b>28</b>		<b>30 Jahresergebnis (Nr. 26 und Nr. 29)</b>	<b>3.907.346,98</b>	<b>3.314.409</b>	<b>692.703,11</b>	<b>2.621.705,89</b>
33		Nachrichtlich:				
34		Summe der Jahresfehlbeträge				
<b>50</b>		<b>Ergebnisverwendung</b>				
51		Zuführung zur Rücklage				
52		Auflösung aus der Rücklage				
<b>59</b>		<b>Jahresergebnis nach Verwendung</b>	<b>3.907.346,98</b>	<b>3.314.409</b>	<b>692.703,11</b>	<b>2.621.705,89</b>

Ermöglicht haben das verbesserte Ergebnis **im Wesentlichen** nicht geplante Mehr-Erträge bzw. Weniger-Aufwendungen wie

### **Erträge**

Erträge aus der Veräußerung von Grundstücken, Gebäuden und Anlagen	+ 1.201.785,20 €
Erträge aus Bußgeldern u. Verwarnungen	- 193.051,27 €
Ersätze Straßen, Wege, Plätze	+ 147.154,37 €
Erträge aus der Veräußerung von Grundstücken, Gebäuden und Anlagen	+ 442.964,70 €
Gemeindeanteil an Gemeinschaftssteuern	- 54.382,24 €
Gemeindeanteil an der Umsatzsteuer	+ 92.485,38 €
Gewerbsteuer	+ 194.618,09 €
Steuern aus Spielautomaten	+ 141.688,86 €
Erträge aus der Auflösung von FAG-Rückstellungen	+ 818.400,-- €
Konzessionsabgaben	- 145.057,73 €

### **Aufwendungen**

Sachkosten für Radaranlagen	- 66.971,51 €
Zuschuss an konfessionelle Kindergärten	- 568.829,33 €
Anteilsfinanzierung Instandhaltungs-Maßnahmen konfessionelle Kindergärten	- 76.196,33 €
Stadtentwicklung/Bauleitplanung	- 53.707,66 €
Betriebspauschale Straßenbeleuchtung	+ 71.177,35 €
Unterhaltung der öffentlichen Anlagen	+ 113.201,49 €
Gewerbsteuerumlage	- 183.919,01 €
Zinsen Kassenkredite	- 496.995,24 €
Zinsen Kreditmarktdarlehen	- 96.928,71 €
Zahlungen an Eigenbetrieb „Stadtbetrieb“	- 80.710,45 €
Bildung von FAG-Rückstellungen	+ 3.076.900,-- €

Da aufgrund des zugrundeliegenden Durchschnitts der Steuereinnahmen von den letzten fünf Jahren es erneut erforderlich war eine FAG-Rückstellung für die Auswirkung der Kreis- und Schulumlage in den kommenden Jahren zu bilden, wirkte sich die Auflösung der im Jahresabschluss 2014 gebildeten Rückstellung – nur mit 818.400,-- € Ergebnis verbessernd aus. Die neu zu bildende FAG-Rückstellung betrug im Jahresabschluss 2015 dagegen 3.076.900,-- €:

	Rückstellung für Kreisumlage	Rückstellung für Schulumlage	Rückstellung insgesamt
für 2016	528.900,-- €	309.800,-- €	838.700,-- €
für 2017	1.411.400,-- €	826.800,-- €	2.238.200,-- €
	1.940.300,-- €	1.136.600,-- €	3.076.900,-- €

Die Auflösung der Rückstellungen erfolgt über die Jahresabschlüsse 2016/2017 und verbessern damit das jeweilige Jahresergebnis.

#### Stand der Gebührenhaushalte „Kanal“ und „Müll“

	Stand 31.12.2014	Zuführung	Entnahme	Stand 31.12.2015
Müllgebühren	232.541,49 €	- €	-48.487,20 €	184.054,29 €
Kanalbenutzungsgebühren *	298.240,94 €	- €	-233.450,-- €	64.790,94 €
Schmutzwassergebühren	- €	205.712,-- €	- €	205.712,-- €
Niederschlagswassergebühren **	- €	494.601,-- €	- €	494.601,-- €
Insgesamt	530.782,43 €	700.313,-- €	-281.937,20 €	949.158,23 €

\*Zur besseren Übersicht wurden die Kanalbenutzungsgebühren auf separate Konten (Schmutzwassergebühren und Niederschlagswassergebühren) umgebucht. Da noch ein Betrag aus 2013 in Höhe von 64.790,94 € besteht, der keiner Gebührenart zugeordnet werden kann, wurde dieser noch auf dem ursprünglichen Konto belassen. Dieser kann für beide Gebührenarten zum Ausgleich genutzt werden.

\*\*Darin enthalten: Umbuchung in Höhe von 233.450 € vom Konto „Kanalbenutzungsgebühren“.

Nachfolgend die von den Haushaltsansätzen abweichenden Beträge über 50.000,-- €

### Ergebnishaushalt Erträge

Produkt-Nr.	Sachkonto	Bezeichnung	Hh.-Ansatz €	Buchungen €	Mehr (+)/ Weniger (-) €
01.1110.09	5910000	Ertrag Veräußerung von bebauten Grundstücken u.a.	0,00	153.950,00	+ 153.950,00
01.1110.10	5910000	Ertrag Veräußerung von unbebauten Grundstücken u.a.	0,00	1.047.835,20	+ 1.047.835,20
02.1220.04	5150000	Erträge aus Bußgeldern und Verwarnungen	730.000,00	536.948,73	- 193.051,27
09.5110.01	5488003	Ausgleichsbeträge Sanierung „Vhm Innenstadt“	200.000,00	25.651,59	- 174.348,41
11.5370.01	5110000	Abfallentsorgung öffentl. rechtl. Benutzungsgebühren	3.237.000,00	3.396.840,36	+ 159.840,36
11.5380.01	5110000	Stadtentwässerung öffentl. rechtl. Benutzungsgebühren	5.190.970,00	4.951.641,64	- 239.328,36
12.5410.01	5399004	Ersätze Verw. Straßen, Wege, Plätze u.a.	0,00	147.154,37	+ 147.154,37
12.5410.01	5910000	Erträge aus Veräußerung von Grundstücken, Gebäuden u.a.	0,00	442.964,70	+ 442.964,70
12.5460.01	5300130	Miete für PKW-Abstellplätze – Öffentliche Parkplätze	7.774,00	67.798,58	+ 60.024,58
16.6110.01	5380007	Erträge Auflösung FAG Rückstellungen	549.100,00	1.367.500,00	+ 818.400,00
16.6110.01	5500100	Gemeindeanteil Gemeinschaftssteuern	16.479.020,--	16.424.637,76	- 54.382,24
16.6110.01	5504000	Gemeindeanteil Umsatzsteuer	1.244.330,00	1.336.815,38	+ 92.485,38
16.6110.01	5553000	Gewerbsteuer	13.500.000,--	13.694.618,09	+ 194.618,09
16.6110.01	5559120	Steuern aus Spielautomaten	850.000,00	991.688,86	+ 141.688,86
16.6120.03	5309100	Konzessionsabgaben	1.650.000,--	1.504.942,27	- 145.057,73

### Ergebnishaushalt Aufwendungen

Produkt-Nr.	Sachkonto	Bezeichnung	Hh.-Ansatz €	Buchungen €	Mehr (+)/ Weniger (-) €
02.1220.04	6993067	Sachkosten für Radaranlagen	110.000,00	43.028,49	- 66.971,51
06.3650.01	7178001	Erstattung Verw- und Betriebsaufwand AWO – Kita Pirmasenser Str.	325.000,00	249.121,61	- 75.878,39
06.3650.02	7178001	Erstattung Verw- und Betriebsaufwand AWO – Kiga und Hort Kirschenstr.	405.000,00	335.160,22	- 69.839,78
06.3650.07	7119010	Zuschuss an Konfessions-Kindergärten – Sonstige Kindergärten	2.790.000,00	2.221.170,67	- 568.829,33
09.5110.01	6790011	Stadtentwicklung/Bauleitplanung - ASU	132.000,00	78.292,34	- 53.707,66
11.5370.01	7354901	Umlage an Kreis für normale Abfuhr - Abfallentsorgung	1.815.000,00	1.865.007,34	+ 50.007,34
11.5380.01	6161009	Bauliche Unterhaltung der Pumpwerke	600.000,00	44.921,59	- 555.078,41
11.5380.01	6165004	Bauliche Unterhaltung des Kanalnetzes	100.000,00	37.777,42	- 62.222,58
11.5380.01	6165005	Optische Inspektion des Kanalnetzes	110.000,00	165.601,37	+ 55.601,37
11.5380.01	7173001	Erstattung an Abwasserverband Bergstraße	1.800.000,00	1.702.059,26	- 97.940,74
12.5410.01	6051001	Betriebspauschale Straßenbeleuchtung	600.000,00	671.177,35	+ 71.177,35
12.5410.01	6057001	Niederschlagswassergebühr	800.000,00	699.404,24	- 100.595,76
13.5510.01	6165016	Unterhaltung öffentliche Anlagen	571.200,00	684.401,49	+ 113.201,49
16.6110.01	7353110	Kompensationsumlage	524.664,00	646.037,00	+ 121.373,00
16.6110.01	7380100	Gewerbsteuerumlage	2.661.429,00	2.477.509,99	- 183.919,01
16.6120.01	7710001	Zinsen für Kassenkredite	600.000,00	103.004,76	- 496.995,24
16.6120.01	7768001	Zinsen und ähnl. Aufw. an Kreditmarkt	1.293.552,00	1.196.623,29	- 96.928,71

## **2. Finanzhaushalt/ Finanzrechnung**

Der von der Stadtverordneten-Versammlung beschlossene Haushalt prognostizierte bis zum Ende des Haushaltsjahres einen jahresbezogenen Finanzmittelfehlbedarf von rund – 3.156.461,-- €.

Dies stellt jedoch immer eine rein planerische Zahl dar, ohne zu berücksichtigen, dass verschiedene Zahlungsein- und –ausgänge erst nach dem 31.12.2015 eingehen bzw. zahlbar werden (z.B. Gemeindeanteile Einkommensteuer, Gewerbesteuerumlage etc.). Bis März 2016 erfolgte eine periodengerechte Zuweisung auf das Haushaltsjahr 2015. Somit finden Ein- und Auszahlungen nach dem 31.12.2015 ihren Niederschlag zwar im Ergebnishaushalt 2015 (Gewinn- und Verlustrechnung), aber liquiditätsmäßig erst in der Finanzrechnung des Jahres 2016, so dass sich die Planzahl nicht mit der tatsächlichen Finanzrechnung vergleichen lässt. Auch eingehende Kasseneinnahmereste und zahlungswirksame Rückstellungsaufösungen sind nicht abgebildet.

Der Gesamtbetrag der Kredite zur Finanzierung von Investitionen bzw. Investitionsförderungsmaßnahmen des Jahres 2015 waren auf 3.774.054,-- € festgesetzt und durch das Regierungspräsidium Darmstadt genehmigt, während der Kassenkredit auf max. 35,0 Mio. € in der Haushaltssatzung begrenzt wurde.



## Finanzrechnung

Stadt Viernheim

Pos.	Bezeichnung	Ergebnis 2014	Fortg. Ansatz + Reste 2015	Ergebnis 2015	Vergl. Ansatz- Ergebnis 2015		
01	Privatrechtliche Leistungsentgelte	1.084,25	1.084	1.084,25	-0,25		
02	Öffentlich-rechtliche Leistungsentgelte	8.883.638,39	9.989.370	9.340.742,22	648.627,78		
03	Kostenersatzleistungen und -erstattungen	612.637,19	624.377	572.762,69	51.614,31		
04	Steuern und steuerähnliche Erträge einschließlich Erträge aus gesetzlichen Umlagen	36.291.342,94	37.462.850	36.631.165,78	831.684,22		
05	Einzahlungen aus Transferleistungen	1.122.354,20	1.200.080	1.200.027,35	52,65		
06	Zuweisungen und Zuschüsse für laufende Zwecke und allgemeine Umlagen	6.763.410,41	8.136.869	8.316.235,60	-179.366,60		
07	Zinsen und sonstige Finanzeinzahlungen	1.068.865,16	1.273.082	1.552.455,18	-279.373,18		
08	Sonstige ordentliche Einzahlungen und sonstige außerordentliche Einzahlungen, die sich nicht aus Investitionstätigkeit ergeben	3.273.851,10	2.903.313	3.562.211,07	-658.898,07		
<b>09</b>	<b>Summe der Einzahlungen aus laufender Verwaltungstätigkeit (Nr. 1 bis 8)</b>	<b>58.017.183,64</b>	<b>61.591.025</b>	<b>61.176.684,14</b>	<b>414.340,86</b>		
10	Personalauszahlungen	-8.903.090,32	-8.804.551	-8.966.719,19	162.168,19		
11	Versorgungsauszahlungen	-1.493.657,67	-1.737.845	-1.505.767,58	-232.077,42		
12	Auszahlungen für Sach- und Dienstleistungen	-11.133.513,53	-13.014.947	-11.121.861,58	-1.893.085,42		
13	Auszahlungen für Transferleistungen						
14	Auszahlungen für Zuweisungen und Zuschüsse für laufende Zwecke sowie besondere Finanzauszahlungen	-10.057.605,27	-10.432.643	-9.779.100,28	-653.542,72		
15	Auszahlungen für Steuern einschließlich Auszahlungen aus gesetzlichen Umlageverpflichtungen	-25.321.912,75	-25.845.357	-26.064.648,01	219.291,01		
16	Zinsen und ähnliche Auszahlungen	-1.816.541,31	-2.380.250	-1.812.439,51	-567.810,49		
17	Sonstige ordentliche Auszahlungen und sonstige außerordentliche Auszahlungen, die sich nicht aus Investitionstätigkeit ergeben	-61.654,51	-73.850	-100.593,56	26.743,56		
<b>18</b>	<b>Summe Auszahlungen aus laufender Verwaltungstätigkeit (Nr. 10 bis 17)</b>	<b>-58.787.975,36</b>	<b>-62.289.443</b>	<b>-59.351.129,71</b>	<b>-2.938.313,29</b>		
<b>19</b>	<b>Zahlungsmittelüberschuss/ Zahlungsmittelbedarf aus laufender Verwaltungstätigkeit (Nr. 9 ./, Nr. 18)</b>	<b>-770.791,72</b>	<b>-698.418</b>	<b>1.825.554,43</b>	<b>-2.523.972,43</b>		
20	Einzahlungen aus Investitionszuweisungen und Zuschüssen sowie aus Investitionsbeiträgen	664.225,24	949.000	1.143.083,66	-194.083,66		
21	Einzahlungen aus Abgängen von Vermögensgegenständen des Sachanlagevermögens und des immateriellen Anlagevermögens	259.482,52	1.866.406	2.566.758,00	-700.352,00		
22	Einzahlungen aus Abgängen von Vermögensgegenständen des Finanzanlagevermögens	366.250,08	110.300	4.373.547,14	-4.263.247,14		
<b>23</b>	<b>Summe Einzahlungen aus Investitionstätigkeit (Nr. 20 bis 22)</b>	<b>1.289.957,84</b>	<b>2.925.706</b>	<b>8.083.388,80</b>	<b>-5.157.682,80</b>		
24	Auszahlungen für den Erwerb von Grundstücken und Gebäuden	-696.157,86	-2.024.500	-2.056.628,76	32.128,76		
25	Auszahlungen für Baumaßnahmen	-1.471.611,29	-3.483.500	-2.222.829,00	-1.260.671,00		
26	Auszahlungen für Investitionen in das sonstige Sachanlagevermögen und immaterielle Anlagevermögen	-1.592.544,68	-2.693.010	-1.455.675,71	-1.237.334,29		

## Finanzrechnung

Stadt Viernheim

Pos.	Bezeichnung	Ergebnis 2014	Fortg. Ansatz + Reste 2015	Ergebnis 2015	Vergl. Ansatz- Ergebnis 2015		
27	Auszahlungen für Investitionen in das Finanzanlagevermögen	-790.509,70		-4.090.509,70	4.090.509,70		
28	<b>Summe Auszahlungen aus Investitionstätigkeit (Nr. 24 bis 27)</b>	<b>-4.550.823,53</b>	<b>-8.201.010</b>	<b>-9.825.643,17</b>	<b>1.624.633,17</b>		
29	Zahlungsmittelüberschuss/ Zahlungsmittelbedarf aus	-3.260.865,69	-5.275.304	-1.742.254,37	-3.533.049,63		
	<b>Investitionstätigkeit ( Nr. 23 ./ Nr. 28)</b>						
30	Zahlungsmittelüberschuss/ Zahlungsmittelbedarf (Nr. 19 und 29)	-4.031.657,41	-5.973.722	83.300,06	-6.057.022,06		
31	Einzahlungen aus der Aufnahme von Krediten und inneren Darlehen	2.244.726,44	5.521.796	2.750.000,00	2.771.796,11		
	und wirtschaftlich vergleichbaren Vorgängen für Investitionen						
32	Auszahlungen für die Tilgung von Krediten und inneren Darlehen	-4.200.764,83	-2.458.043	-2.342.701,05	-115.341,95		
	und wirtschaftlich vergleichbaren Vorgängen für Investitionen						
33	Zahlungsmittelüberschuss/ Zahlungsmittelbedarf aus Finanzierungstätigkeit	-1.956.038,39	3.063.753	407.298,95	2.656.454,16		
	<b>(Nr. 31 ./ Nr. 32)</b>						
34	Änderung des Zahlungsmittelbestandes zum	-5.987.695,80	-2.909.969	490.599,01	-3.400.567,90		
	<b>Ende des Haushaltsjahres (Nr. 30 und Nr. 33)</b>						
35	Haushaltsunwirksame Einzahlungen (u.a. fremde Finanzmittel, Rückzahlung von angelegten Kassenmitteln, Aufnahme von Kassenkrediten)	11.878.215,89		21.522.907,52	-21.522.907,52		
36	Haushaltsunwirksame Auszahlungen (u.a. fremde Finanzmittel, Anlegung von Kassenmitteln, Rückzahlung von Kassenkrediten)	-8.020.996,69		-22.406.231,71	22.406.231,71		
37	Zahlungsmittelüberschuss/ Zahlungsmittelbedarf aus	3.857.219,20		-883.324,19	883.324,19		
	<b>haushaltsunwirksamen Zahlungsvorgängen (Nr. 35 ./ Nr. 36)</b>						
38	Bestand an Zahlungsmitteln zu Beginn des Haushaltsjahres	5.839.316,45	-56.247.468	3.708.839,85	-59.956.307,79		
39	Veränderung des Bestandes an Zahlungsmitteln (Nr. 34 und 37)	-2.130.476,60	-2.909.969	-392.725,18	-2.517.243,71		
40	Bestand an Zahlungsmitteln am Ende des Haushaltsjahres (Nr. 38 und 39)	3.708.839,85	-59.157.437	3.316.114,67	-62.473.551,50		

Der Finanzmittelüberschuss (Saldo Ein- und Auszahlungen) aus laufender Verwaltungstätigkeit beträgt	+ 1.825.554,43 €
Einzahlungen aus Investitionstätigkeit (Rückflüsse Wohnungsbaudarlehen, Investitionspauschale etc.)	+ 8.083.388,80 €
Auszahlungen Investitionstätigkeit aus lfd. Jahr 2015 und Haushaltsausgabereste aus Vorjahren	- 9.825.643,17 €
Einzahlungen aus der Aufnahme von Krediten	+ 2.750.000,-- €
Tilgungsleistungen 2015	- 2.342.701,05 €
Finanzmittelfehlbetrag aus haushaltsunwirksamen Zahlungsvorgängen – sog. durchlaufende Gelder (Verwahrgelder)	<u>- 883.324,19 €</u>
Jahresbezogener Finanzmittelfehlbetrag 2015	- 392.725,18 €
Finanzmittelüberschuss (liquide/ flüssige Mittel) zu Beginn des Haushaltsjahres	<u>+ 3.708.839,85 €</u>
Finanzmittelbestand 31.12.2015	<u>+ 3.316.114,67 €</u>

Der jahresbewegene Finanzmittelfehlbetrag 2015 lag bei -392.725,18 €.

Zur Aufrechterhaltung der Liquidität war es notwendig Kassenkredite mit einem Volumen von bis zu 22,71 Mio. € aufzunehmen – wobei dies den absoluten Höchststand markierte. Die Zinssätze lagen zwischen 0,015% p.a. inkl. Marge (niedrigster Zinssatz ohne Marge: -0,244% p.a.) und 1,305% p.a.. Durch die Ausnutzung dieser günstigen Zinssätze (EONIA bzw. drei-/fünfjährige Festschreibung) gelang es, die Kassenkreditzinsen nicht über 103.004,76 € steigen zu lassen.

Nachfolgend die von den Haushaltsansätzen abweichenden Beträge über 50.000,- €  
(im investiven Bereich)

#### Finanzhaushalt Einzahlungen

Produkt-Nr.	Inv.-Nr.	Bezeichnung	Hh.- Ansatz €	Buchungen €	Mehr (+)/ Weniger (-) €
01.1110.10	2015INV003	Grundstücksverkauf Schmittsberg II	947.543,-	1.405.846,60	+458.303,60

#### Finanzhaushalt Auszahlungen

Produkt-Nr.	Inv.-Nr.	Bezeichnung	Hh.- Ansatz €	Buchungen €	Mehr (+)/ Weniger (-) €
01.1110.10	2013INV005	Grundstückserwerb/ Baulandentwicklung „Schmittsberg II“	812.750,-	865.259,-	+ 52.509,-
02.1260.01	2009INV028	Geräte- und Schlauchmaterial	65.000,-	10.662,97	- 54.337,03
08.4240.01	2015INV004	Kunstrasenplatz Waldstadion	50.000,-	0,-	-50.000,- <sup>1)</sup>
09.5110.01	2009INV138	Städtebauförder- Programm „Aktive Kernbereiche“	1.500.000,-	1.434.693,88	- 65.306,12 <sup>2)</sup>
11.5380.01	2009INV095	Kanalsanierung	560.000,-	0,-	-560.000,- <sup>3)</sup>
11.5380.01	2009INV097	Techn. Einrichtung Pumpwerke	1.600.000,-	1.063.388,48	- 536.611,52 <sup>4)</sup>
12.5410.01	2009INV103	Straßeninstand- setzungen/ Erneuerungen	100.000,-	34.637,11	-65.362,89 <sup>5)</sup>
12.5410.01	2009INV105	Fußsteigerherstellung lt. Programm	150.000,-	65.084,10	- 84.915,90 <sup>6)</sup>

12.5410.01	2009INV107	Erweiterung und Erneuerung des Straßenbeleuchtungs- netzes	80.000,-	6.252,40	- 73.747,60 <sup>7)</sup>
12.5410.01	2012INV005	Instandsetzung Ingenieurbauwerke	165.000,-	24.476,18	- 140.523,82

- 
- 1) Über den Betrag von 50.000,- € wurde ein Haushaltsrest aus dem lfd. Jahr gebildet.  
2) Über den Betrag von 65.000,- € wurde ein Haushaltsrest aus dem lfd. Jahr gebildet.  
3) Über den Betrag von 560.000,- € wurde ein Haushaltsrest aus dem lfd. Jahr gebildet.  
4) Über den Betrag von 100.000,- € wurde ein Haushaltsrest aus dem lfd. Jahr gebildet.  
5) Über den Betrag von 65.000,- € wurde ein Haushaltsrest aus dem lfd. Jahr gebildet.  
6) Über den Betrag von 84.000,- € wurde ein Haushaltsrest aus dem lfd. Jahr gebildet.  
7) Über den Betrag von 73.000,- € wurde ein Haushaltsrest aus dem lfd. Jahr gebildet.

**Haushaltsausgabereste** für Investitionen wurden in Höhe von insgesamt 1.380.400,- € gebildet:

1.100.400,- € aus 2015  
280.000,- € aus Vorjahren

Die größten Einzelpositionen waren

Anteilsbeiträge / Renovierung Konfessionelle Kindergärten	280.000,- €
Aktive Kernbereiche	65.000,- €
Kanalsanierung	560.000,- €
Technische Einrichtung Pumpwerke	100.000,- €
Straßeninstandsetzungen / Erneuerungen	65.000,- €
Fußsteigherstellung lt. Programm	84.000,- €
Erweiterung und Erneuerung des Straßenbeleuchtungsnetzes	73.000,- €

**Haushaltseinnahmereste** waren für die Kreditermächtigung 2015 zu bilden: 846.551,64 €

Der tatsächliche Kreditbedarf für das Haushaltsjahr 2015 lag bei 1.848.809,53 € und wurde wie folgt in Anspruch genommen:

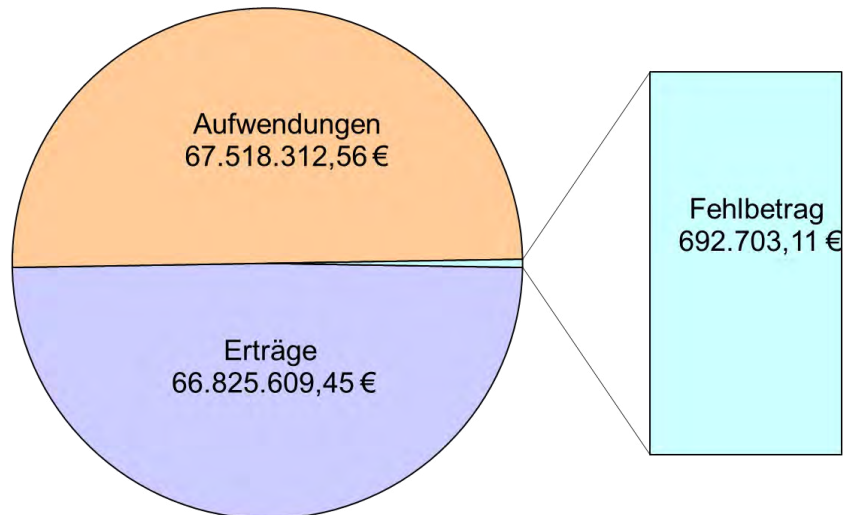
- 1.000.000,-- € Investitionsfondsdarlehen B „Aktive Kernbereiche“
- 2.257,89 € bei der WI-Bank zusammen mit Kreditbedarf 2014
- 846.551,64 € als Haushaltseinnahmerest übertragen ins Jahr 2016 – aufgenommen.

---

1.848.809,53 €

### 3. Lage der Stadt bzw. voraussichtliche weitere Entwicklung

#### Ergebnis 2015



Ein Defizit lediglich in Höhe von 692.703,11 € war zu Beginn des Haushaltsjahres 2015 absolut nicht absehbar.

Maßgeblich erzielt wurde es durch außerordentliche Erträge von 1.694.983,24 €. Das ordentliche Gesamtergebnis, welches für den Konsolidierungspfad Schutzschirm maßgebend ist, schließt nämlich mit einem Fehlbetrag von 2.367.572,44 € ab.

Viernheim hat bekanntlich im Februar 2013 mit dem Land Hessen eine Vereinbarung im Rahmen des Kommunalen Schutzschirms geschlossen. Damit verbunden war eine Zahlung an die Stadt Viernheim in Höhe von 16.477.035,-- €, welche ausschließlich zur Ablösung von Kassenkrediten verwendet wurde, um die Liquidität langfristig zu sichern. Im Rahmen dieser Vereinbarung verpflichtete sich die Stadt bis zum Jahre 2018 einen ausgeglichenen Haushalt vorzulegen. Erreicht werden soll dieses Ziel zum einen durch eigene Anstrengungen (z.B. Erhöhung Grundsteuer B etc.) und zum anderen auch durch eine verbesserte Finanzausstattung für vom Land Hessen übertragener pflichtiger Aufgaben (z.B. Kita-Bereich).

Viernheim hat bekanntlich seit Unterzeichnung der Vereinbarung zum Kommunalen Schuttschirm eigene erhebliche Anstrengungen unternommen, um das Haushaltsdefizit zu senken und dem Haushaltsausgleich zu schaffen:

- Erhöhung des Hebesatzes bei der Grundsteuer B von 280%-Punkte auf 450%-Punkte / 600%-Punkte
- Erhöhung des Hebesatzes bei der Gewerbesteuer von 330%-Punkte auf 357%-Punkte / 370%-Punkte
- Jährliche Gewinnabführung der Stadtwerke Viernheim GmbH
- Anpassung der Spielapparatesteuer (Wegfall des Stückzahlmaßstabes)
- Ausschüttung aus Bilanzgewinn Sparkasse Starkenburg
- Vorgenommene Kürzungen der Budgets Gesamtverwaltung

Dazu kommen noch 2016 höhere Schlüsselzuweisungen im Rahmen der Neuregelung des Kommunalen Finanzausgleiches aufgrund des Alsfeld-Urteils.



Deshalb steht auch noch das Haushaltsjahr 2017 ganz im Zeichen des neu geregelten Kommunalen Finanzausgleichs und dem Ziel, zum zweiten Mal in Folge den Haushaltsausgleich zu schaffen.

## 1. Kommunalen Finanzausgleich 2017

Bekanntlich hat der Hessische Staatsgerichtshof (StGH) mit seinem Urteil vom 21.05.2013 auf die Grundrechtsklage der Stadt Alsfeld die wesentlichen Bestimmungen des Finanzausgleichsänderungsgesetzes 2011 für unvereinbar mit den Bestimmungen der Verfassung des Landes Hessen über das Recht der Selbstverwaltung erklärt. Der Staatsgerichtshof hat eine Neuregelung bis spätestens ab dem Ausgleichsjahr 2016 gefordert, was das Land Hessen unter Mitwirkung der Kommunalen Spitzenverbände auch umgesetzt hat.

Der Kommunale Finanzausgleich ist dazu bestimmt, dass das Land den Kommunen die Mittel zuweist, die erforderlich sind, um die eigenen kommunalen Einnahmen aus Gebühren, Steuern, Gemeindeanteilen an Einkommen- und Umsatzsteuer und sonstigen Einnahmen soweit aufzustocken, dass die eigenen und übertragenen Aufgaben der Kommunen finanziert sind bzw. finanziert werden können.

Kern des Finanzausgleichssystems sind daher weiterhin die Schlüsselzuweisungen. Diese errechnen sich in der Weise, dass die eigenen Steuereinnahmen (Grundsteuer A + B, Gewerbesteuer abzüglich Gewerbesteuerumlage, Einkommen- und Umsatzsteueranteile, Familienleistungsausgleich) einer Bedarfsgröße (bisherige Bedarfsmesszahl) gegenübergestellt wird.

Die Bedarfsgröße ist dabei auf der Grundlage zu ermitteln, welche Ausgaben die Kommunen zur Erfüllung ihrer Aufgaben angemessenerweise zu erfüllen haben.

Nach ersten Berechnungen des Hessischen Ministeriums der Finanzen entfallen auf Viernheim 12.757.120,- €. Ein leichtes Plus gegenüber 2016 von 78.387,- €, was sich positiv auf den Haushalt auswirkt.

Schlüsselzuweisungen:	2017	12.757.120,-- €
	2016	<u>12.678.733,-- €</u>
		<u>+ 78.387,-- €</u>

## 2. Kreis- und Schulumlage

Nach derzeitigem Stand belaufen sich die Umlagegrundlagen auf 47.992.827,- €.

Steuerkraft	
(2. Hj. 2015 / 1. Hj. 2016)	35.235.707,-- €
Schlüsselzuweisungen 2017	<u>12.757.120,-- €</u>
	<u>47.992.827,-- €</u>

Auf dieser Grundlage ergeben die vorläufigen Berechnungen aus der Kombination Steuerkraft/Schlüsselzuweisung für die Stadt folgende Umlageverpflichtungen:

Kreisumlage 33,44 %		16.048.802,- €
Schulumlage 19,59 %		<u>9.401.795,- €</u>
		25.450.597,- €
Haushaltsansatz 2016		<u>23.562.078,- €</u>
	Mehr	<u>1.888.519,- €</u>

Zwar bleibt der Hebesatz für die Kreis- und Schulumlage nach Aussage von Herrn Landrat Engelhardt zunächst noch bei 53,03%-Punkten, beschert der Stadt dennoch ein Mehr gegenüber dem Vorjahr von 1,9 Mio. € - insgesamt rund 25,5 Mio. € **neuer absoluter** Höchststand (**eine Verdoppelung innerhalb von 10 Jahren**).

Dies hat verschiedene Ursachen:

- Höhere Schlüsselzuweisungen
- Im Rahmen der Neuregelung des Kommunalen Finanzausgleichs wurden durch die Anrechnungssätze verschiedener Kommunalsteuern neu festgesetzt

	bisher %-Punkte	neu %-Punkte
Grundsteuer A	220	332
Grundsteuer B	220	365
Gewerbsteuer	310	357

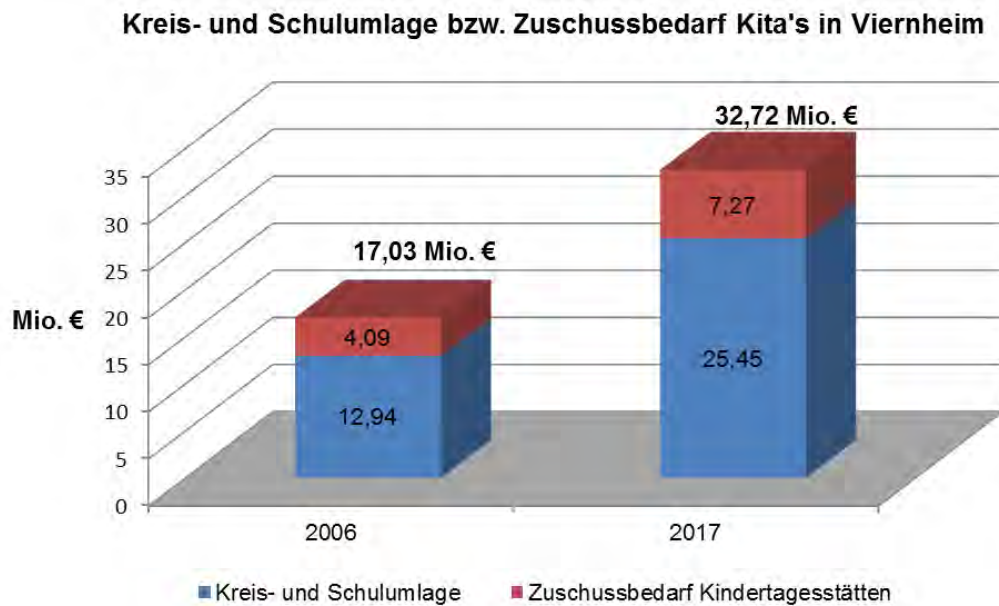
- Höheres Steueraufkommen im 2. Hj. 2015 / 1. Hj. 2016 gegenüber dem 2. Hj. 2014 / 1. Hj. 2015 (Grundlage für Haushaltsplan 2016) im Gewerbesteuerbereich. Dadurch steigt insgesamt die Steuerkraft – Basis zur Berechnung der Schlüsselzuweisung sowie der Kreis- und Schulumlage.

Ob es letztendlich auch bei dem Hebesatz von 53,03%-Punkten bleibt, wird sich zeigen wenn der Kreishaushalt 2017 dem Regierungspräsidium Darmstadt zur Genehmigung vorliegt. Zu Beginn diesen Jahres wurde nämlich vom Kreis Bergstraße bereits eine Erhöhung angekündigt – dann aber doch wieder zurückgenommen.

Sofern sich nicht die Steuerkraft aller 21 kreisangehörigen Kommunen weiter erhöht, müssen zwangsläufig die %-Punkte der Kreis- und Schulumlage angehoben werden, denn

1. beim Kreis gilt es Altdefizite bzw. Kassenkredite von rund 200 Mio. € abzubauen (über die Kreisumlage)

2. die steigenden Ausgaben im Schulbereich sind kostendeckend auf die kreisangehörigen Kommunen umzulegen (Schulumlage)



## **Reform der Grundsteuer: Finanzminister billigen mehrheitlich Reformmodell**

Aufgrund erheblicher Verzerrungen wegen überholter Wertfeststellungen fordern bereits seit Jahren vor allem die kreisangehörigen Kommunen zusammen mit ihren Spitzenverbänden eine längst überfällige Reform der Grundsteuer. Die letzte Hauptveranlagung war zum 01.01.1973, auf einer Datenbasis von 1964.

Die Finanzministerkonferenz (FMK) hat sich nunmehr darauf verständigt, einen Gesetzesentwurf für eine grundlegende Reform der Grundsteuer in den Bundesrat einzubringen, was auch zwischenzeitlich geschehen ist. Eine Neubewertung soll erst auf den Stichtag 01.01.2022 erfolgen. Da diese Neubewertung weit über den Stichtag hinaus Zeit in Anspruch nehmen wird, geht man von einer praktischen Anwendung in ca. 10 Jahren aus. Nach den uns vorliegenden Informationen soll es bei der Zuständigkeit der Finanzämter für die Feststellung der Bemessungsgrundlagen bleiben.

Nachfolgend die Pressemitteilung der Finanzministerkonferenz:

*„Die Finanzministerinnen und Finanzminister der Länder haben am 03.06.2016 im Rahmen ihrer Jahreskonferenz in Neuruppin gegen die Stimmen von Bayern und Hamburg beschlossen, zeitnah eine Bundesratsinitiative für eine umfassende Reform der Grundsteuer auf den Weg zu bringen. Sie haben die Länder Hessen und Niedersachsen gebeten entsprechende Gesetzesentwürfe einzubringen. Dabei gehen die Finanzministerinnen und Finanzminister der Länder davon aus, dass Bundesregierung und Bundestag ihren Beitrag für eine zügige Umsetzung der Reform leisten, um damit die Grundlage dafür zu schaffen, dass die Grundsteuer den Gemeinden als verlässliche Einnahmequelle erhalten bleibt.*

*Ziel der Initiative ist, die Grundsteuer verfassungsfest und damit auch weiterhin als verlässlichen Baustein der Kommunalfinanzierung auszugestalten. Die Grundsteuer ist mit einem jährlichen Aufkommen von rund 13 Mrd. Euro eine wichtige Einnahmequelle der Kommunen. Die Finanzministerinnen und Finanzminister der Länder streben eine aufkommensneutrale Reform an, die nicht zu einer flächendeckend höheren Grundsteuerbelastung für die Bürgerinnen und Bürger führen soll.*

*In einem ersten Schritt soll zunächst die Bewertung von Grundstücken sowie land- und forstwirtschaftlichen Betrieben aktualisiert werden. Die derzeit verwendeten Einheitswerte basieren auf jahrzehntealten Wertverhältnissen, im Westen aus dem Jahre 1964 und im Osten aus 1935. Die Neubewertungen für rund 35 Millionen wirtschaftliche Einheiten sollen nach dem vorliegenden Entwurf zum Stichtag 01. Januar 2022 in den darauffolgenden Jahren vorgenommen werden. Danach soll turnusmäßig eine aktualisierte Anpassung erfolgen.*

*Welche Werte sich für einzelne Grundstücke dann ergeben, lässt sich heute noch nicht abschätzen, da für die neuen Grundstückswerte insbesondere der dann gültige Bodenrichtwert (bei unbebauten Grundstücken) sowie bei bebauten Grundstücken neben dem Bodenwert zusätzlich der Gebäudewert zu berücksichtigen sein wird. Letzterer richtet sich im Wesentlichen nach den dann aktuellen Baupreisen sowie Faktoren wie Gebäudeart und Baujahr. Die Bewertung von land- und forstwirtschaftlichen Betrieben soll künftig auf Basis eines typisierenden Ertragswertverfahrens erfolgen.*

*Das Ziel der bundesweiten Aufkommensneutralität soll durch die Festlegung der sogenannten Grundsteuermesszahlen erreicht werden. Wie schon heute die Einheitswerte, werden die künftigen Grundsteuerwerte mit einer gesetzlich festgelegten Steuermesszahl multipliziert. Im Falle eines flächendeckenden Anstiegs der Werte aufgrund der Neubewertung wird es über eine Absenkung der Steuermesszahlen ein Korrektiv geben. Erst auf den Steuermessbetrag (Grundsteuerwert x Steuermesszahl) wird dann der jeweilige gemeindliche Hebesatz angewandt – dies ergibt die tatsächlich zu zahlende Grundsteuer.*

*Wie hoch die Messzahlen sein müssen, um die angestrebte bundesweite Aufkommensneutralität zu erreichen, kann erst in einem zweiten Reformschritt nach Abschluss der Neubewertung der rund 35 Millionen Einheiten berechnet werden. Hierbei soll den Ländern künftig auch die Möglichkeit eröffnet werden, eigene jeweils landesweit geltende Steuermesszahlen zu bestimmen. Aufgrund des Umfangs der zu ermittelnden Werte und der tatsächlichen Verhältnisse rechnen die Finanzministerinnen und Finanzminister der Länder mit einem Einsatz der aktualisierten Werte in der Praxis in ca. 10 Jahren.“*

Zwischenzeitlich haben die Finanzminister Hessens und Niedersachsens Gesetzesentwürfe der Reform der Grundsteuer als Bundesratsinitiative eingebracht. Grund dieser Initiative ist: Manche zahlen gegenwärtig zu viel und andere wiederum zu wenig. Das gilt es geradezurücken – eine Frage der Gerechtigkeit, schon allein auf der Tatsache, dass die Steuer auf Basis von Werten erhoben wird, die aus den Jahren 1964/1935 stammen und aufgrund des befürchteten Riesenaufwands niemals fortgeschrieben wurden.

Aufkommensneutral wird die Reform gestaltet, das heißt es soll nicht zu einer insgesamt flächendeckend höheren Grundsteuerbelastung für die Bürger kommen: Sind alle Werte neu berechnet, gibt es wieder Steuermesszahlen. Aber anders als bisher sollen diese Vervielfältiger nicht pauschal für das ganze Bundesgebiet gelten, sondern von jedem Bundesland selbst festgelegt werden. Dadurch können zum Beispiel sehr große Unterschiede bei den Bodenrichtwerten ausgeglichen werden (Mecklenburg-Vorpommern/Hamburg).

Desweiteren können bzw. sollen dann über die kommunalen Hebesätze sogenannte „Heterogene Werteentwicklung innerhalb eines Landes ausgeglichen werden“. Tatsächlich dürften sich die Bodenrichtwerte im Rhein-Main-Gebiet in den vergangenen 52 Jahren in Hessen mit Abstand am stärksten nach oben entwickelt haben.

Den Finanzministern ist es wichtig, dass der durchschnittliche Grundstücksbesitzer nicht mit einer höheren Belastung rechnen muss. Die Kommunen hätten ja die Möglichkeit, die neuen Hebesätze so festzulegen, dass das damit erzielte Grundsteueraufkommen dem alten oder darunter entspreche. Wie hoch letztlich die Messzahlen sein müssen, um die angestrebte bundesweite Aufkommensneutralität zu erreichen, kann erst in einem weiteren Reformschritt nach Abschluss der Neubewertung berechnet werden.

Demnach wird auch dann erst feststehen, wer zu den Gewinnern und wer zu den Verlierern der Reform zählt.

Der Haushalt 2017 weist im Ergebnishaushalt nach 2016 zum zweiten Mal in Folge einen Überschuss aus.

Zur Erfüllung der Bedingungen des Schutzschirmes fehlt damit nur noch ein positiver Abschluss des Jahres 2018.

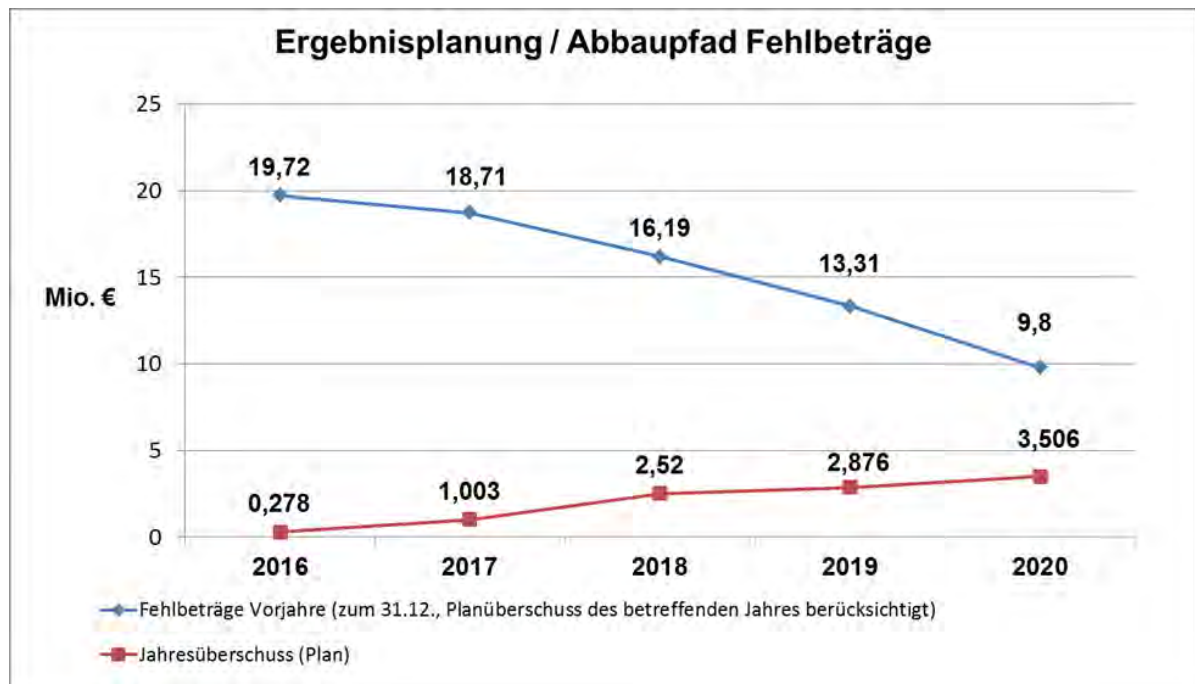
Nachfolgende Grafik zeigt, wie sich die Überschüsse und der Abbaupfad Fehlbeträge bis zum Jahre 2020 weiterentwickeln könnten.

Voraussetzung hierfür ist allerdings weiterhin, dass

- das Haushaltssicherungskonzept konsequent umgesetzt bzw. fortgeschrieben wird
- die Vereinbarung zum kommunalen Schutzschirm eingehalten wird
- sich die vom Land herausgegebenen Orientierungsdaten entsprechend entwickeln
- die Hebesätze für Kreis- und Schulumlage nicht weiter steigen
- Bund und Land sich letztlich ihrer Verantwortung gegenüber den kreisangehörigen Kommunen gerecht werden bzw. sich ihrer Verantwortung stellen

**Fehlbeträge „Ordentliches Gesamtergebnis“ - Ergebnishaushalt aus Vorjahren:**

2009	-5.931.492,13 €	
2010	-8.693.666,25 €	
2011	-5.105.071,29 €	
2012	-6.410.546,40 €	
2013	-3.906.903,61 €	
2014	-4.056.605,48 €	
2015	<u>-2.367.572,44 €</u>	
	-36.471.857,60 €	
./.	+16.477.035,-- €	Ablösung im Rahmen Kommunaler Schutzschirm
abzubauenende Fehlbeträge	<u><u>-19.994.822,60 €</u></u>	



Mit den Überschüssen der Jahre 2016 ff. gilt es die aufgelaufenen Fehlbeträge aus den Vorjahren abzubauen – dies hat **absoluten Vorrang** und ist zwingend notwendige Voraussetzung für künftige Haushaltsgenehmigungen.

In der Genehmigung zur Haushaltssatzung 2016 heißt es: *„Der Umsetzung des in der Finanzplanung vorgesehenen Abbaus der Kassenkredite ist Priorität einzuräumen, da im Falle eines steigenden Zinsniveaus ein erhebliches finanzielles Risiko besteht, das den Ergebnishaushalt der Stadt deutlich belasten und den dauerhaften Haushaltsausgleich nachhaltig gefährden kann.“*

Das Hessische Ministerium des Innern beschreibt die Situation in seinem neuesten Erlass wie folgt:

*„Die Erreichung eines dauerhaften ausgeglichenen Haushalts spätestens im Jahr 2017 ist vorrangiges Ziel der Kommunen und der erste Schritt zur Erreichung einer generationengerechten Haushaltswirtschaft.“*

*Die Finanzhoheit und zukünftige Gestaltungsfreiheit kommunaler Haushalte ist zusätzlich durch aufgelaufene Altfehlbeträge bedroht. Diese Fehlbeträge aus Vorjahren sind ebenfalls auszugleichen (§ 92 Abs. 4 HGO). Es besteht dabei die Verpflichtung, den Abbau von Fehlbeträgen aus Vorjahren in einem Haushaltssicherungskonzept darzustellen.*

***Im Rahmen der Genehmigung werden die Kommunalaufsichtsbehörden daher besonders prüfen, dass erforderliche Haushaltssicherungskonzepte konkrete Maßnahmen benennen und einen Abbaupfad aufweisen.“***

Aufsichtsbehördliche Genehmigungen können also nur dann in Aussicht gestellt werden, wenn die Konsolidierungsvereinbarung zum kommunalen Schutzschirm eingehalten und der Haushaltsausgleich damit dauerhaft gesichert ist.

Viernheims Verwaltungsspitze zusammen mit den parlamentarischen Gremien

- haben sich längst vor dem Alsfeld-Urteil für eine Neuregelung des Kommunalen Finanzausgleiches eingesetzt, Änderungen gefordert und dafür gekämpft - was uns letztlich ein deutliches Plus einbrachte
- vieles umgesetzt und letztlich seinen Bürgerinnen und Bürgern eine Verdoppelung der Grundsteuer B aufgebürdet.

Nur so war es möglich, einen ausgeglichenen Haushalt vorzulegen, umzusetzen und einen Überschuss zu erzielen. Die Entscheidungen hierzu, so schmerzhaft sie sein mögen, waren richtig und sind es immer noch. Es gilt dauerhaft einen ausgeglichenen Haushalt umzusetzen damit die **Kommunale Daseinsvorsorge** langfristig/dauerhaft gewährleistet bleibt.

Niemand weiß, wie sich die Zinsen zukünftig entwickeln werden. Irgendwann aber werden sie wieder steigen. Kassenkredite unterliegen keiner kontinuierlichen Tilgung. Ganz gleich also wie niedrig die Zinsen derzeit auch sind:

**Schulden bleiben Schulden und müssen irgendwann zurückgezahlt werden – durch erzielte Überschüsse.**



#### 4. Bilanz zum 31.12.2015

Das Bilanzvolumen beträgt zum 31.12.2015 insgesamt 320.567.037,38 €  
- zum Vorjahr ein um 1.422.213,01 € höheres Volumen.

Auf der **Aktivseite** ist beim Anlagevermögen zum zweiten Mal in Folge eine Steigerung zu verzeichnen. Zwar nur um 78.223,97 €, das aber bei Abschreibungen von 3,8 Mio. €. Die Zugänge im laufenden Jahr konnten dies damit mehr als ausgleichen.

Infolge Teilrückzahlung des gewährten Kassenkredites an den Eigenbetrieb Stadtbetrieb und der Tilgungsleistungen bei den Wohnungsbaudarlehen vermindert sich im Wesentlichen das Finanzanlagevermögen per Saldo um 282.669,44 €.

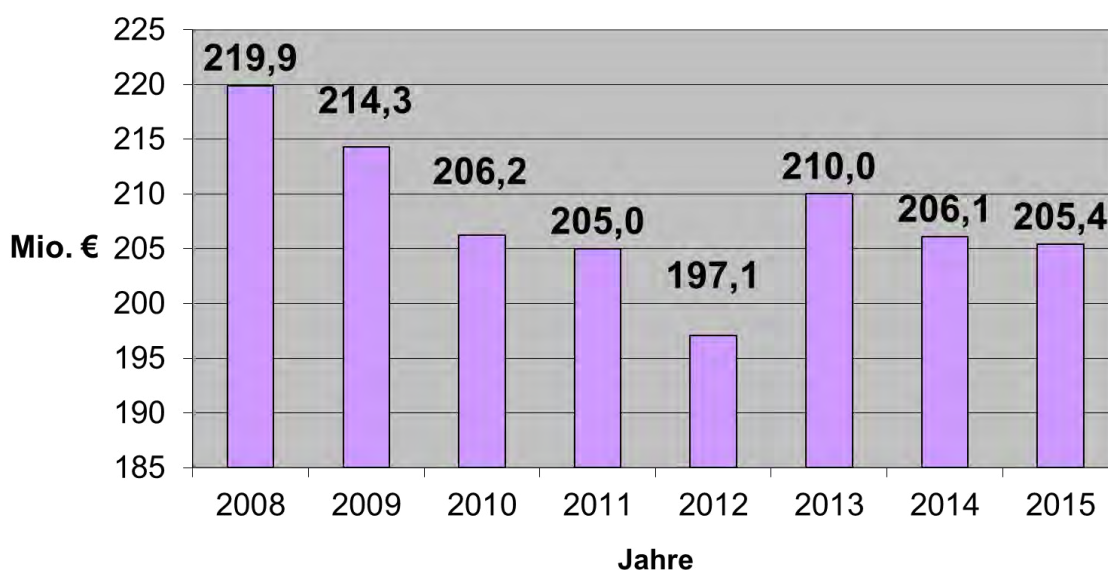
Das Umlaufvermögen beträgt 10.529.384,36 € - eine Steigerung zum Vorjahr um 1.537.673,93 €. Neben Gewerbesteuerforderungen in Höhe von 1.410.686,66 € stand vornehmlich noch der Gemeindeanteil Einkommenssteuer 4. Quartal 2015 in Höhe von 914.740,06 € aus.

Auf der **Passivseite** geht das Eigenkapital infolge des Jahresfehlbetrages leicht um 697.083,11 € auf 205.382.489,43 € zurück, was aber immer noch einer Eigenkapitalquote von 64,07% entspricht.

Sofern wir es schaffen dauerhaft Überschüsse zu erzielen, wird auch das Eigenkapital davon profitieren und wieder ansteigen. Die Haushalte 2016 und 2017 machen dazu die entsprechenden Schritte.

Weitere Informationen können dem Anhang zur Bilanz entnommen werden.

#### Eigenkapital zum 31.12. jd. Jahres in Mio. €



**Vermögensrechnung (Bilanz) zum 31.12.2015**

Nr.	Bezeichnung	Ergebnis 2015	Ergebnis 2014	Nr.	Bezeichnung	Ergebnis 2015	Ergebnis 2014
1	2	3	4	5	6	7	8
<b>1</b>	<b>Aktiva</b>				<b>Passiva</b>		
	<b>Anlagevermögen</b>	<b>308.493.998,46</b>	<b>308.415.774,49</b>	<b>1</b>	<b>Eigenkapital</b>	<b>205.382.489,43</b>	<b>206.079.572,54</b>
<b>1.1</b>	<b>Immaterielle Vermögensgegenstände</b>	<b>6.902.540,52</b>	<b>7.086.943,24</b>	<b>1.1</b>	<b>Netto-Position</b>	<b>222.511.934,83</b>	<b>222.511.934,83</b>
1.1.1	Konzessionen, Lizenzen und ähnliche Rechte	26.566,00	46.031,00	<b>1.2</b>	<b>Rücklagen, Sonderrücklagen, Stiftungskapital</b>	<b>95.620,00</b>	<b>100.000,00</b>
1.1.2	Geleistete Investzuweisungen und -zuschüsse	6.875.974,52	7.040.912,24	1.2.1	Rücklagen aus Überschüssen des ordentlichen Ergebnisses	0,00	0,00
<b>1.2</b>	<b>Sachanlagevermögen</b>	<b>237.605.290,05</b>	<b>237.059.993,92</b>	1.2.2	Rücklagen aus Überschüssen des außerordentlichen Ergebnisses	0,00	0,00
1.2.1	Grundstücke, grundstücksgleiche Rechte	164.569.374,20	164.703.473,64	1.2.3	Sonderrücklagen	0,00	0,00
1.2.2	Bauten einschließlich Bauten auf fremden Grundstücken	22.607.567,00	22.899.186,00	1.2.4	Stiftungskapital	95.620,00	100.000,00
1.2.3	Sachanlagen im Gemeingebrauch, Infrastrukturvermögen	40.723.299,21	41.530.282,21	<b>1.3</b>	<b>Ergebnisverwendung</b>	<b>-17.225.065,40</b>	<b>-16.532.362,29</b>
1.2.4	Anlagen und Maschinen zur Leistungserstellung	2.892.935,00	1.950.138,50	<b>1.3.1.</b>	<b>Ergebnisvortrag</b>	<b>-16.532.362,29</b>	<b>-12.625.015,31</b>
1.2.5	Andere Anlagen, Betriebs- und Geschäftsausstattung	2.672.466,51	2.922.655,51	1.3.1.1	Ordentliche Ergebnisse aus Vorjahren	-17.627.250,16	-13.570.644,68
1.2.6	Geleistete Anzahlungen und Anlagen im Bau	4.139.648,13	3.054.258,06	1.3.1.2	außerordentliche Ergebnisse aus Vorjahren	1.094.887,87	945.629,37
<b>1.3</b>	<b>Finanzanlagen</b>	<b>28.933.523,45</b>	<b>29.216.192,89</b>	<b>1.3.2</b>	<b>Jahresüberschuss/Jahresfehlbetrag</b>	<b>-692.703,11</b>	<b>-3.907.346,98</b>
1.3.1	Anteile an verbundenen Unternehmen	20.854.628,51	20.854.628,51	1.3.2.1	Ordentlicher Jahresüberschuss/Jahresfehlbetrag	-2.367.572,44	-4.056.605,48
1.3.2	Ausleihungen an verbundene Unternehmen	550.000,00	750.000,00	1.3.2.2	Außerordentlicher Jahresüberschuss/Jahresfehlbetrag	1.674.869,33	149.258,50
1.3.3	Beteiligungen	0,00	0,00	<b>2</b>	<b>Sonderposten</b>	<b>35.840.461,26</b>	<b>35.179.491,49</b>
1.3.4	Ausleihungen an Unternehmen, mit denen ein Beteiligungsverhältnis besteht	0,00	0,00	<b>2.1</b>	<b>Sonderposten für erhaltene Investitionszuweisungen, -zuschüsse und Investitionsbeiträge</b>	<b>33.366.416,03</b>	<b>33.080.854,06</b>
1.3.5	Wertpapiere des Anlagevermögens	387.995,53	347.485,83	2.1.1	Zuweisungen vom öffentlichen Bereich	21.679.928,52	21.377.598,52
1.3.6	Sonstige Ausleihungen (sonstige Finanzanlagen)	7.140.899,41	7.264.078,55	2.1.2	Zuschüsse vom nicht öffentlichen Bereich	250.753,00	260.864,83
<b>1.4</b>	<b>Sparkassenrechtliche Sonderbeziehungen</b>	<b>35.052.644,44</b>	<b>35.052.644,44</b>	2.1.3	Investitionsbeiträge	11.435.734,51	11.442.390,71
<b>2</b>	<b>Umlaufvermögen</b>	<b>10.529.384,36</b>	<b>8.991.710,43</b>	<b>2.2</b>	<b>Sonderposten für den Gebührenaussgleich</b>	<b>949.158,23</b>	<b>530.782,43</b>
<b>2.1</b>	<b>Vorräte einschließlich Roh-, Hilfs- und Betriebsstoffe</b>	<b>20.307,38</b>	<b>20.307,38</b>	<b>2.3</b>	<b>Sonderposten für Umlagen nach § 37 Abs. 3 FAG</b>	<b>0,00</b>	<b>0,00</b>
<b>2.2</b>	<b>Fertige und unfertige Erzeugnisse, Leistungen und Waren</b>	<b>0,00</b>	<b>0,00</b>	<b>2.4</b>	<b>Sonstige Sonderposten</b>	<b>1.524.887,00</b>	<b>1.567.855,00</b>
<b>2.3</b>	<b>Forderungen und sonstige Vermögensgegenstände</b>	<b>7.192.962,31</b>	<b>5.262.563,20</b>	<b>3</b>	<b>Rückstellungen</b>	<b>22.640.499,00</b>	<b>20.534.085,00</b>
2.3.1	Forderungen aus Zuweisungen, Zuschüssen, Transferleistungen, Investitionszuweisungen und -zuschüssen und Investitionsbeiträgen	1.740.807,07	1.840.577,68	<b>3.1</b>	<b>Rückstellungen für Pensionen und ähnliche Verpflichtungen</b>	<b>17.297.699,00</b>	<b>16.900.685,00</b>
2.3.2	Forderungen aus Steuern und steuerähnlichen Abgaben, Umlagen	2.749.236,62	1.370.165,96	<b>3.2</b>	<b>Rückstellungen für Umlageverpflichtungen nach dem Finanzausgleichsgesetz und für Verpflichtungen im Rahmen von Steuerschuldverhältnissen</b>	<b>3.877.800,00</b>	<b>2.168.400,00</b>
2.3.3	Forderungen aus Lieferungen und Leistungen	1.189.757,92	204.204,76	<b>3.3</b>	<b>Rückstellungen für die Rekultivierung und Nachsorge von Abfalldeponien</b>	<b>0,00</b>	<b>0,00</b>
2.3.4	Forderungen gegen verbundene Unternehmen und gegen Unternehmen, mit denen ein Beteiligungsverhältnis besteht, und Sondervermögen	929.244,62	1.411.851,50	<b>3.4</b>	<b>Rückstellungen für die Sanierung von Altlasten</b>	<b>0,00</b>	<b>0,00</b>
2.3.5	Sonstige Vermögensgegenstände	583.916,08	435.763,30	<b>3.5</b>	<b>Sonstige Rückstellungen</b>	<b>1.465.000,00</b>	<b>1.465.000,00</b>
<b>2.4</b>	<b>Flüssige Mittel</b>	<b>3.316.114,67</b>	<b>3.708.839,85</b>	<b>4</b>	<b>Verbindlichkeiten</b>	<b>56.453.288,89</b>	<b>57.279.541,03</b>
<b>3</b>	<b>Rechnungsabgrenzungsposten</b>	<b>1.543.654,56</b>	<b>1.737.339,45</b>	<b>4.1</b>	<b>Verbindlichkeiten aus Anleihen</b>	<b>0,00</b>	<b>0,00</b>
3.1	aktive Rechnungsabgrenzungsposten	1.543.654,56	1.737.339,45		davon: RLZ bis einschl.1 Jahr	0,00	0,00
<b>4</b>	<b>Nicht durch Eigenkapital gedeckter Fehlbetrag</b>	<b>0,00</b>	<b>0,00</b>		davon: RLZ größer 1 Jahr	0,00	0,00
				<b>4.2</b>	<b>Verbindlichkeiten aus Kreditaufnahmen für Investitionen und Investitionsförderungsmaßnahmen</b>	<b>36.880.964,18</b>	<b>36.497.515,23</b>
					davon: Vortragswerte alte Vermögensglied.	9.500,00	4.537.901,94
					davon: RLZ bis einschließlich 1 Jahr	38.346,77	6.125,71
					davon: RLZ größer 1 Jahr	36.833.117,41	31.953.487,58
				4.2.1	Verbindlichkeiten gegenüber Kreditinstituten	31.915.686,68	32.175.868,88
					davon: Vortragswerte alte Vermögensglied	0,00	0,00
					davon: RLZ bis einschließlich 1 Jahr	0,00	6.125,71
					davon: RLZ größer 1 Jahr	31.915.686,68	32.169.743,17
				4.2.2	Verbindlichkeiten gegenüber öffentlichen Kreditgebern	4.839.939,81	4.172.458,66
					davon: Vortragswerte alte Vermögensglied		4.504.551,94
					davon: RLZ bis einschließlich 1 Jahr	38.346,77	0,00
					davon: RLZ größer 1 Jahr	4.801.593,04	-332.093,28
				4.2.3	Verbindlichkeiten gegenüber sonstigen Kreditgebern	125.337,69	149.187,69
					davon: Vortragswerte alte Vermögensglied	9.500,00	33.350,00
					davon: RLZ bis einschließlich 1 Jahr	0,00	0,00
					davon: RLZ größer 1 Jahr	115.837,69	115.837,69
				<b>4.3</b>	<b>Verbindlichkeiten aus Kreditaufnahmen für die Liquiditätssicherung</b>	<b>15.500.000,00</b>	<b>17.000.000,00</b>
					davon: gegenüber Kreditinstitute	15.500.000,00	17.000.000,00
					davon: gegenüber öffentl. Kreditgebern	0,00	0,00
					davon: gegenüber sonst. Kreditgebern	0,00	0,00
				<b>4.4</b>	<b>Verbindlichkeiten aus kreditähnlichen Rechtsgeschäften</b>	<b>0,00</b>	<b>0,00</b>
				<b>4.5</b>	<b>Verbindlichkeiten aus Zuweisungen und Zuschüssen, Transferleistungen und Investitionszuweisungen und -zuschüssen, Investitionsbeiträgen .</b>	<b>420.967,06</b>	<b>523.981,23</b>
				<b>4.6</b>	<b>Verbindlichkeiten aus Lieferungen und Leistungen</b>	<b>803.844,26</b>	<b>631.328,98</b>
				<b>4.7</b>	<b>Verbindlichkeiten aus Steuern und steuerähnlichen Abgaben</b>	<b>84.977,94</b>	<b>166.180,10</b>
				<b>4.8</b>	<b>Verbindlichkeiten gegenüber verbundenen Unternehmen und gegen Unternehmen, mit denen ein Beteiligungsverhältnis besteht, und Sondervermögen</b>	<b>2.026.307,63</b>	<b>2.221.952,72</b>
				4.8.1	Verbindlichkeiten aus Kreditaufnahmen für Investitionen	0,00	0,00
				4.8.2	Verbindlichkeiten aus Kreditaufnahmen für Liquiditätssicherung	0,00	0,00
				4.8.3	Verbindlichkeiten aus Lieferungen und Leistungen, Steuern usw.	2.026.307,63	2.221.952,72
				<b>4.9</b>	<b>Sonstige Verbindlichkeiten</b>	<b>736.227,82</b>	<b>238.582,77</b>
				<b>5</b>	<b>Rechnungsabgrenzungsposten</b>	<b>250.298,80</b>	<b>72.134,31</b>
				5.1	Passive Rechnungsabgrenzungsposten	250.298,00	72.134,31
	<b>Summe Aktiva</b>	<b>320.567.037,38</b>	<b>319.144.824,37</b>		<b>Summe Passiva</b>	<b>320.567.037,38</b>	<b>319.144.824,37</b>

## Anhang zur Bilanz (Vermögensrechnung) 31.12.2015

### I. Allgemeines

Gemäß § 112 HGO ist der Jahresrechnung ein Anhang beizufügen, in dem die wesentlichsten Positionen der Bilanz (Vermögensrechnung) zu erläutern sind.

Die Bilanz und der Anhang haben unter Beachtung der Grundsätze ordnungsmäßiger Buchführung, ein nach den tatsächlichen Verhältnissen entsprechendes Bild der Vermögens-, Finanz- und Ertragslage zu vermitteln.

In der Eröffnungsbilanz wurde das Vermögen und die Schulden vollständig einzeln erfasst und entsprechend den eigens hierfür aufgestellten Inventur- und Bewertungsrichtlinien bewertet.

Die Bestände des Anlagevermögens können durch Fortschreibung, d.h. durch Einzelerfassung sämtlicher Zu- und Abgänge, nach Art, Menge und Wert nachgewiesen werden. Auf eine jährliche körperliche Bestandsaufnahme bei den Vermögensgegenständen des Anlagevermögens kann verzichtet werden, wenn eine ordnungsgemäße Erfassung mittels Anlagenbuchhaltung sichergestellt ist. Die Buchbestände der Anlagenbuchhaltung sind regelmäßig, z.B. in einem drei- bis fünfjährigen Rhythmus, mit den tatsächlich vorhandenen Vermögensgegenständen des Anlagevermögens abzustimmen. Dies ist zum 31.12.2014 erfolgt. Es gelten für die Vermögensgegenstände der kostenrechnenden Einrichtungen (Stadtentwässerung, Altenwohnheime) weiterhin die Vorschriften des Kommunalabgabengesetzes – nach dem Grundsatz der Kontinuität wurden deren bisherigen Bewertungen beibehalten.

Das Gliederungsschema der Bilanz ist durch § 49 GemHVO verbindlich vorgegeben und wird von der Stadt Viernheim eingehalten.

Jeder einzelnen Bilanzposition liegt die Inventur- und Bewertungsrichtlinie der Stadt Viernheim zugrunde. Damit ist gewährleistet, dass Erfassung und Bewertung des Vermögens einschließlich der Schulden einheitlich, vollständig und nach gleichen Kriterien erfolgen = Bilanzkontinuität.

## II. Erläuterungen zu den Bilanzpositionen

Erläutert werden Veränderungen, sofern diese gegenüber der Bilanz des Vorjahres wesentlich sind.

### AKTIVA

31.12.2015

### 1. Anlagevermögen

**308.493.998,46 €**

#### 1.1 Immaterielle Vermögensgegenstände

6.902.540,52 €

- Konzessionen, Lizenzen und ähnliche Rechte belaufen sich auf 26.566,-- €  
- im Wesentlichen Lizenzen für Software.
- Zu den immateriellen Vermögensgegenständen zählen insbesondere geleistete Investitionszuweisungen an Dritte und Wohnungsbauzuschüsse. Abschreibungen wurden in Höhe von insgesamt 311.728,34 € vorgenommen.

Wesentlichste Zugänge sind:

Arche Noah                      14.884,34,-- €

Kita St. Aposteln              25.000,-- €

Kita Kleeblatt                  100.000,-- €

Der Bilanzwert liegt bei 6.875.974,52 €  
- damit 164.937,72 € unter dem Wert des Vorjahres.

## 1.2. Sachanlagevermögen

237.605.290,05 €

Mit 237.605.290,05 € entspricht das Sachanlagevermögen einem Anteil von 74,12 % am Bilanzvermögen.

- Grundstücke, grundstücksgleiche Rechte unterliegen keiner Abschreibung. Infolge dem An- und Verkauf von Grundstücken „Schmittsberg II“ liegt der Bilanzwert bei 164.569.374,20 € - damit um 134.099,44 € unter dem des Vorjahres.
- Bauten, einschließlich Bauten auf fremden Grundstücken = 22.607.567,-- €

### Zugang:

Ankauf Kettelerstr. 6a            994.289,10 €

### Abgang:

Abschreibungen 2015            679.206,74 €

Gebäude und andere Bauten, die innerhalb von fünf Jahren vor dem Eröffnungsbilanzstichtag hergestellt oder angeschafft wurden, sind mit ihren tatsächlichen Anschaffungs- und Herstellungskosten zu bilanzieren. Dagegen sind Gebäude und andere Bauten, die vor dem 01.01.2004 hergestellt oder angeschafft wurden und deren tatsächliche Anschaffungs- und Herstellungskosten nicht mit einem vertretbaren Aufwand ermittelbar waren, im Ersatzwertverfahren NHK 2000 (Normalherstellungskosten 2000/ Wertermittlungsrichtlinien des Bundes) anzusetzen. Die Herstellungskosten werden dabei durch Rückindizierung gemäß Baupreisindex auf die Preisverhältnisse zum Zugangszeitpunkt ermittelt. In allen Fällen unter Berücksichtigung eines Wertabschlags für zwischenzeitliche Nutzung (Abschreibung). Bis auf wenige Ausnahmen liegt dem Bilanzwert das Ersatzwertverfahren zugrunde. Nachträgliche wertsteigernde grundlegende Sanierungen bzw. Umbauten wurden berücksichtigt – ebenso wertmindernde Faktoren. Das Ersatzwertverfahren entspricht den Verwaltungsvorschriften zur GemHVO-Doppik.

- Sachanlagen im Gemeingebrauch, Infrastrukturvermögen mit einem Bilanzwert von 40.723.299,21 € beinhalten

#### Straßenaufbau

Im Rahmen der Umbuchungen von Anlagen im Bau zu Anlagen ergeben sich gegenüber dem Vorjahr folgende Zugänge

Straßenentwässerung	18.031,84 €
Gehwegherstellung	102.650,26 €
Brücke Landgraben	209.475,11 €
Straßenbeleuchtung	60.496,71 €
Kanal Einstein- / Werkstraße	494.978,59 €

Die planmäßigen Abschreibungen betragen 1.233.632,10 €.

#### Stadtentwässerung

Wesentlichster Zugang im Rahmen der Umbuchungen Anlagen im Bau zu Anlagen:

Inlinersanierung	188.225,58 €
------------------	--------------

Die Abschreibungen belaufen sich auf 1.915.840,10 €.

<u>Brücken</u>	513.808,-- €
<u>Sonstiges Infrastrukturvermögen</u>	3.119.190,-- €
<u>Öffentliche Grünflächen, Wald</u>	260.103,06 €

Grundsätzlich ist nach den tatsächlichen Anschaffungs- und Herstellungskosten zu bewerten.

Sofern dies nicht möglich war, liegt der Bewertung ein gesetzlich vorgeschriebenes Ersatzwertverfahren zugrunde bzw. liegt ein externes Wertgutachten vor.

- Anlagen und Maschinen zur Leistungserstellung

Zugänge waren im wesentlichen durch die Umbuchung von Anlagen im Bau zu Anlagen im Bereich „Stadtentwässerung“ (Dieselmotoren Tiefpumpwerke) in Höhe von 1.133.388,48 € zu verzeichnen, während die planmäßigen Abschreibungen bei 201.254,95 € lagen.

- Andere Anlagen, Betriebs- und Geschäftsausstattung

Hierunter fallen vornehmlich

- Büroausstattung
- EDV-Geräte
- Einrichtungsgegenstände
- Fahrzeuge

der Verwaltung mit Außenstellen.

Das Bilanzvolumen vermindert sich gegenüber dem Vorjahr um 250.189,-- € auf 2.672.466,51 €, maßgeblich infolge der Abschreibungen von 407.874,69 €.

- Geleistete Anzahlungen und Anlagen im Bau summieren sich zum Bilanzstichtag auf 4.139.648,13 €.

Wesentlichster Zugang, war im Bereich Aktive Kernbereiche mit 1.511.693,88 € zu verzeichnen.

Die planmäßigen Abschreibungen belaufen sich auf 407.874,69 €.

Unter „Anlagen im Bau“ werden Baumaßnahmen geführt, welche noch nicht fertiggestellt bzw. abgeschlossen sind. Die endgültige bilanzielle Zuordnung (Aktivierung) erfolgt nach Fertigstellung bzw. nach Abschluss der jeweiligen Maßnahme – bis dahin unterliegt dieses Vermögen noch nicht der Abschreibung.

Zum Bilanzstichtag 31.12.2015 waren dies insbesondere

Lüftungsanlage SG-Gebäude	58.229,64 €
Aktive Kernbereiche	3.382.181,64 €
Umgestaltung Museum	87.286,31 €
Sanierung Rathaus	446.853,17 €

### 1.3 Finanzanlagen

28.933.523,45 €

- Anteile an verbundenen Unternehmen

Anteile an verbundenen Unternehmen sind Finanzanlagen an rechtlich selbständigen Unternehmen auf die die Stadt einen beherrschenden Einfluss ausübt (in der Regel bei einem Anteil über 50%) sowie ihre Eigenbetriebe. Beteiligungen sind mit dem anteiligen Eigenkapital nach der Eigenkapital-Spiegelbildmethode zu ermitteln und anzusetzen:

Stadtbetrieb Viernheim	1.063.093,67 €
Forum der Senioren	2.642.797,85 €
Stadtwerke Viernheim	17.148.736,99 €

- Ausleihungen an verbundene Unternehmen  
Kassenkredit in Höhe von 550.000,-- € an SVD

- Wertpapiere des Anlagevermögens

Stand der Vermögensrücklage zum 31.12.2015: 387.995,53 €

- Sonstige Ausleihungen (sonstige Finanzanlagen): 7.140.899,41 €

Hierunter fallen die von der Stadt gewährten Kredite,  
Beteiligungen unter 20% sowie die Beteiligung am  
Abwasserverband Bergstraße

**Kredite** 6.947.257,43 €

- Wohnungsbaudarlehen Baugenossenschaft Viernheim eG  
Forum der Senioren  
Private

- Arbeitgeberdarlehen

**Beteiligungen** 193.641,98 €

Baugenossenschaft Viernheim eG  
Volksbank Kreis Bergstraße eG  
Wirtschaftsförderung Bergstraße GmbH  
Ekom21-KGRZ Hessen

1.4 **Sparkassenrechtliche Sonderbeziehungen** 35.052.644,44 €

Gemäß Erlass des Hessischen Ministeriums des  
Innern und für Sport ist der Beteiligungsanteil an  
der Sparkasse Starkenburg mit 35.052.644,44 €  
bilanziert.



## 2. Umlaufvermögen

10.529.384,36 €

2.1. Vorräte einschließlich  
Roh-, Hilfs- und Betriebsstoffe 20.307,38 €

2.3. Forderungen und sonstige  
Vermögensgegenstände 7.192.962,31 €

Die Forderungen sind mit ihrem Nennwert bilanziert und auf ihre Werthaltigkeit hin überprüft. Soweit notwendig wurde pauschal wertberichtigt.

- Forderungen aus Zuweisungen, Zuschüssen, Transferleistungen, Investitionszuweisungen und -zuschüssen, Investitionsbeiträgen 1.740.807,07 €

Neben den üblichen Kasseneinnahmeresten (Kostspflichtige Hilfeleistungen der Freiwilligen Feuerwehr, Regresskosten für Obdachlosigkeit, Recyclingbonus für Sonderabfall etc.) fällt hierunter auch der 5/6 – Forderungsanteil gegenüber dem Land aus dem Konjunkturprogramm (urspr. 1.972.540,28 €/Jahr 2011) Diese Forderung wird parallel zur Tilgungszeit über die Sonderposten (Passiva 2.11.) wieder aufgelöst.

- Einnahmereste aus Steuern und steuerähnlichen Abgaben bestanden zum 31.12.2015 in Höhe von 2.749.236,62 €

Neben Gewerbesteuerforderungen in Höhe von 1.410.686,66 € stand im Wesentlichen noch der Gemeindeanteil Einkommensteuer 4. Quartal 2015 in Höhe von 914.740,06 € aus. Wertberichtigungen (Niederschlagungen, Einzelwertberichtigungen) waren in Höhe von 279.751,47 € vorzunehmen.

- Forderungen aus Lieferungen und Leistungen 1.189.757,92 €

Hierzu zählen nicht ausgeglichene Forderungen, die nicht in den Bereich der Steuern und steuerähnlichen Abgaben fallen, wie z.B. Mieten inkl. Nebenkosten, Pachten, Kursgebühren, Musikschulgebühren, Grubenentleerungen, Nachzahlungszinsen, Pfändungsgebühren etc..

- Forderungen gegen verbundene Unternehmen mit denen ein Beteiligungsverhältnis besteht und Sondervermögen 929.244,62 €

Forderungen bestehen zum Bilanzstichtag vornehmlich gegenüber dem

Stadtbetrieb mit insgesamt 454.858,04 €:

Erstattung Versorgungsumlage,  
Personalkosten etc. = 179.797,31 €

Restforderung der Stadt aus der  
Übertragung von Anlagevermögen  
an den Stadtbetrieb = 275.060,73 €

Stadtwerke Viernheim GmbH mit insgesamt 472.261,81 €

Im Wesentlichen aus Abrechnung  
Kanalbenutzungs- und Müllgebühren 2015.

- Sonstige Vermögensgegenstände 583.916,08 €

Grundsätzlich sind unter dem Sammelposten „Sonstige Vermögensgegenstände“ die Forderungen aus Kanalhausanschlusskosten, Tilgungsleistungen Wohnungsbaudarlehen, Erbbauzinsen, Amtshilfeersuchen, Rückforderungen aus Abrechnung Kita´s, Abrechnung Gewerbesteuerumlage etc. zusammengefasst.

- 2.4. Flüssige Mittel 3.316.114,67 €

Der ausgewiesene Bestand an liquiden Mitteln stimmt mit dem entsprechenden Bestand im Tagesabschluss der Stadtkasse zum Bilanzstichtag überein.

### 3. Rechnungsabgrenzungsposten

1.543.654,56 €

Aktive Rechnungsabgrenzungsposten sind zu bilden, wenn die einem Haushaltsjahr zuzurechnenden Aufwendungen und die dazugehörigen Zahlungen in verschiedene Haushaltsjahre fallen. Vornehmlich setzt sich der Betrag von 1.543.654,56 € wie folgt zusammen:

- Ansparraten bereits aufgenommener bzw. noch aufzunehmender Investitionsfondsdarlehen B = 1.403.361,06 €.

Ansparraten sind als Kreditbeschaffungskosten zu sehen und wirken sich in den Jahren der Zahlung nicht ergebniswirksam aus. Die Auflösung als aktiver Rechnungsabgrenzungsposten erfolgt gleichmäßig verteilt auf die Laufzeit des Darlehens im Ergebnishaushalt als Aufwand.

- Beamtenbezüge für den Januar 2016, die im Dezember 2015 gezahlt wurden – 115.741,93 €.

### PASSIVA

#### 1. Eigenkapital

205.382.489,43 €

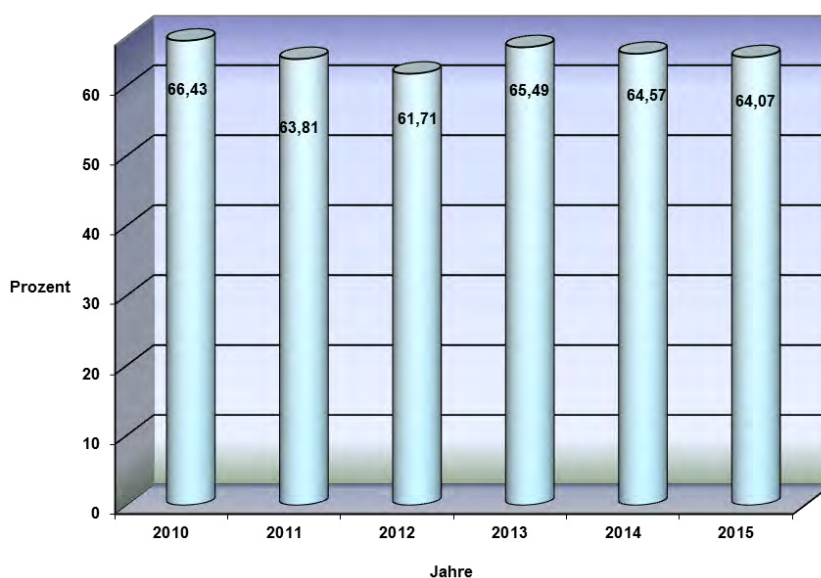
1.1. <u>Nettoposition</u>	222.511.934,83 €
1.2. <u>Rücklagen, Sonderrücklagen und Stiftungskapital</u>	95.620,-- €
1.3. <u>Ergebnisverwendung</u>	- 17.225.065,40 €

Das Eigenkapital beträgt unter Einbeziehung des Stiftungskapitals und der Jahresfehlbeträge 2009-2015 unterm Strich 205.382.489,43 €, was einer Eigenkapitalquote von 64,07 % entspricht.

In den Jahren 2009-2015 entstanden eigentlich Fehlbeträge von insgesamt 33.702.100,40 €. Durch die Ablösung der Kassenkredite infolge der Zuweisung aus dem Kommunalen Schutzschirm in Höhe von 16.477.035,- € werden in der Bilanz nur noch 17.225.065,40 € (Rest 2011-2015) ausgewiesen – wovon natürlich auch das Eigenkapital profitiert. Die Fehlbeträge von insgesamt 17.225.065,40 € sind gemäß § 25 Abs. 3 GemHVO-Doppik auf neue Rechnung vorzutragen. Erst nach fünf Jahren kann ein nicht ausgeglichener Fehlbetrag mit dem Eigenkapital (Netto-Position) verrechnet werden. Aus diesem Grunde weist die Netto-Position einen um 17.225.065,40 € höheren Betrag aus.

### Eigenkapitalquote (ohne Sonderposten)

Die Grafik zeigt den Anteil des Eigenkapitals am Gesamtkapital. Je höher die Quote, desto unabhängiger ist die Kommune tendenziell von den Fremdkapitalgebern.



## 2. Sonderposten

**35.840.461,26 €**

### 2.1. Sonderposten aus erhaltenen Investitionszuweisungen, -zuschüssen und Investitionsbeiträgen

**33.366.416,03 €**

Von der Stadt empfangene Investitionszuweisungen, Investitionszuschüsse und Investitionsbeiträge sind als Sonderposten in der Bilanz ausgewiesen und werden entsprechend der Verpflichtung aus dem Bewilligungsbescheid zeit- und maßnahmenbezogen aufgelöst, d.h. entsprechend der Abschreibungsdauer. Können empfangene pauschale Investitionszuweisungen und -zuschüsse keiner Maßnahme zugeordnet werden (z.B. bisherige jährliche pauschale Investitionszuweisung Land Hessen), darf der Sonderposten über einen Zeitraum von zehn Jahren gleichmäßig aufgelöst werden.

Die zuwendungsfinanzierten Vermögensgegenstände sind in der Bilanz auf der Aktivseite auf Grundlage der vollen Anschaffungs-/Herstellungskosten ausgewiesen und die eigentlichen Zuwendungen auf der Passivseite entsprechend der Abschreibungsdauer aufgelöst.

Der Bilanzwert liegt zum 31.12.2015 bei 33.366.416,03 € - damit um 285.562,03 € höher als im Vorjahr.

Vornehmlich begründet durch planmäßige Auflösungen von 1.292.376,83 €.

Zugänge waren u.a.

- Investitionspauschale 149.000,-- €
- Aktive Kernbereiche 891.400,-- €
- Erschließungsbeiträge Schmittsberg II 530.938,80 €

2.2. Sonderposten für den Gebührenaussgleich 949.158,23 €

Der Sonderposten für den Gebührenaussgleich (Kanal und Müll) wird nach Ziffer 17 der Verwaltungsvorschriften zu § 41 Abs. 7 GemHVO bei der Aufstellung des Jahresabschlusses gebildet; wenn die tatsächlichen Erträge der Einrichtung höher sind als die Aufwendungen.

In der Vergangenheit wurden diese Beträge einer Rücklage (Kanal und Müll) zugeführt und in der Bilanz unter Ziffer 1.2. (zweckgebundene Rücklagen) auf der Passivseite geführt. Die Rücklage wurde bereits mit der Jahresrechnung 2012 auf die Position Sonderposten für den Gebührenaussgleich umgebucht. Zum 31.12.2015 wird ein Betrag von 949.158,23 € ausgewiesen. Hierbei sind Entnahme/Zuführung zum Ausgleich der Gebührenhaushalte Kanal und Müll berücksichtigt.

2.4. Sonstige Sonderposten 1.524.887,-- €

Die unter dieser Position gebildeten Sonderposten betreffen Infrastrukturmaßnahmen, die im Rahmen der städtebaulichen Entwicklungsmaßnahme Bannholzgraben unentgeltlich an die Stadt übertragen wurden, vermindert um die jährlichen Auflösungsbeiträge – u.a. die Lärmschutzwand an der BAB 659 sowie mehrere Spielplätze.

### 3. Rückstellungen

22.640.499,-- €

Mit der Ausweisung einer Rückstellung wird eine zum Zeitpunkt der Bildung noch ungewisse Verbindlichkeit der Rechnungsperiode zugeordnet, in der sie rechtlich bzw. wirtschaftlich verursacht wurde – der Mittelabfluss, sprich die Zahlung, führt damit nicht zu einem Aufwand in späteren Haushaltsjahren.

#### 3.1. Rückstellungen für Pensionen und ähnliche Verpflichtungen

17.297.699,-- €

Pensionsrückstellungen für aktive Beamte und Versorgungsempfänger 14.242.757,-- €

Beihilferückstellungen 3.054.942,-- €

Die Pensions- und Beihilferückstellungen basieren auf einer finanzmathematisch qualifizierten Berechnung durch die Versorgungskasse Darmstadt - unter Verwendung der Richttafel 2005 G nach Prof. Klaus Heubeck.

#### 3.2. Rückstellungen für Finanzausgleich und Steuerschuldverhältnis

3.877.800,-- €

Entsprechend den gesetzlichen Vorschriften waren im Jahresabschluss 2015 FAG-Rückstellungen wie folgt zu bilden:

	Rückstellung für Kreisumlage	Rückstellung für Schulumlage	Rückstellung insgesamt
für 2016	528.900,-- €	309.800,-- €	838.700,-- €
für 2017	1.411.400,-- €	826.800,-- €	2.238.200,-- €
	1.940.300,-- €	1.136.600,-- €	3.076.900,-- €

Die Auflösung der Rückstellungen erfolgt über die Jahresabschlüsse 2016/2017 und verbessert damit das jeweilige Jahresergebnis.

#### 3.4. Rückstellungen für die Sanierung von Altlasten

0,-- €

### 3.5. Sonstige Rückstellungen

1.465.000,-- €

Die in der Eröffnungsbilanz gebildete Rückstellung für ein anhängiges Gerichtsverfahren bezüglich Sanierung von Altlasten (ehemalige chemische Reinigung Rathausstr. 33) besteht derzeit weiterhin unverändert.

Rückstellungen für drohende Verpflichtungen aus Bürgschaften und Gewährleistungen sowie für unterlassene Instandhaltungsmaßnahmen waren nicht zu bilden.

## **4. Verbindlichkeiten**

**56.453.288,89 €**

Eine Verbindlichkeit ist der Anspruch eines Dritten gegen die Stadt aus einem Schuldenverhältnis auf öffentlich-rechtlicher oder privatrechtlicher Grundlage. Ihr Wertansatz erfolgt zum voraussichtlichen Rückzahlungsbetrag.

### 4.2. Verbindlichkeiten aus Kreditaufnahmen

36.880.964,18 €

Unter den Positionen 4.2.1. und 4.2.2 ist der jeweilige Schuldenstand zum 31.12.2015 für aufgenommene Kreditmarktdarlehen und Landesbankdarlehen ausgewiesen.

Grundlage sind die Zins- und Tilgungspläne bzw. Saldenbestätigungen der Banken.

#### 4.2.1. Verbindlichkeiten gegenüber Kreditinstituten 31.915.686,68 €

Kreditmarkt	29.812.032,84 €
Konjunkturpaket (Bund/Land)	2.103.653,84 €

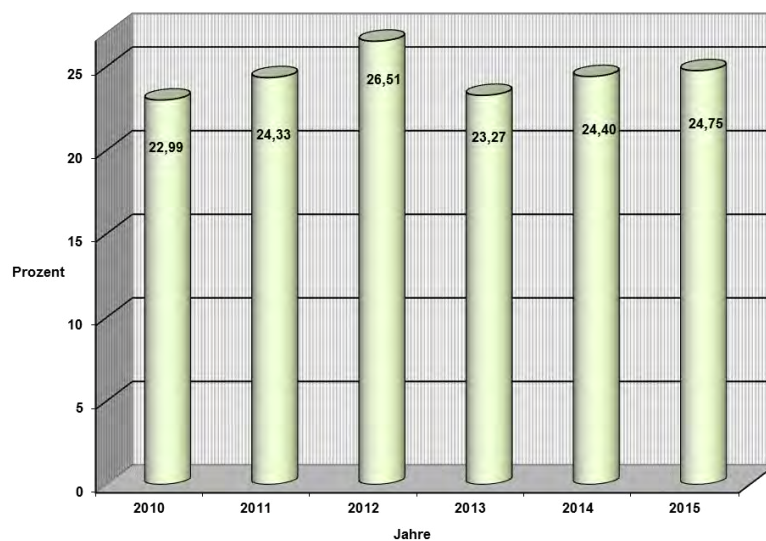
4.2.2. Verbindlichkeiten gegenüber  
öffentlichen Kreditgebern 4.839.939,81 €

4.2.3. Verbindlichkeiten gegenüber  
sonstigen Kreditgebern 125.337,69 €

Unter der Position 4.2.3 sind im Wesentlichen die fälligen Sonderbeiträge bei den Investitionsfondsdarlehen B mit verkürzter Ansparzeit angeführt. Für jedes Jahr der vorzeitigen Auszahlung des Investitionsfondsdarlehens B (Regelansparzeit beträgt vier Jahre) hat die Stadt als Darlehensnehmer einen „Sonderbeitrag“ von 2,5% der Darlehenssumme im Anschluss an die Tilgungszeit zu leisten. Sonderbeiträge zum Bilanzstichtag = 125.337,69 €.

### **Fremdkapitalquote** (inkl. Kassenkredite)

Die Grafik zeigt an, wie hoch der Fremdkapitalanteil am Gesamtkapital ist. Eine möglichst niedrige Quote ist anzustreben.



In 2013 erfolgte die Abgabe der Kassenkredite i.H.v. 16,4 Mill. € an den Kommunalen Schutzschirm.

4.3. Verbindlichkeiten aus Kreditaufnahmen für die Liquiditätssicherung

15.500.000,-- €

Zum 31.12.2015 beläuft sich der Kassenkreditbestand auf 15.500.000,-- € - ein Weniger von 1.500.000,-- € gegenüber dem Vorjahr.



- 4.5. Verbindlichkeiten aus Zuweisungen, Zuschüssen, Transferleistungen und Investitionszuweisungen und –zuschüssen sowie Investitionsbeiträgen 420.967,06 €
- Von der Stadt bewilligte Zuweisungen etc. und zum 31.12.2015 von den Begünstigten noch nicht in voller Höhe abgerufen (hauptsächlich Zuschüsse für Kita´s).
- 4.6. Verbindlichkeiten aus Lieferungen und Leistungen 803.844,26 €
- Vornehmlich Rechnungen für Leistungen, die in 2015 erbracht, Zahlungen aber erst in 2016 geleistet wurden. Hierunter fallen auch die Sicherheitseinbehalte.
- 4.7. Verbindlichkeiten aus Steuern und steuerähnlichen Abgaben 84.977,94 €
- Lohn- und Kirchensteuer der städt. Beschäftigten (Angestellte/ Arbeiter) für Dezember 2015.
- 4.8. Verbindlichkeiten gegenüber verbundenen Unternehmen, Unternehmen mit denen eine Beteiligung besteht und Sondervermögen 2.026.307,63 €
- Bilanziert sind zum Stichtag 31.12.2015 insbesondere
- noch auszugleichende Jahresfehlbeträge an Stadtbetrieb = 953.023,46 €
  - Verbindlichkeiten für erbrachte Dienstleistungen durch den Stadtbetrieb = 697.734,73 €
  - Verbindlichkeiten für erbrachte Dienstleistungen durch die Stadtwerke Viernheim GmbH = 375.217,37 €
- 4.9. Sonstige Verbindlichkeiten 736.227,82 €
- Sonstige Verbindlichkeiten bestanden zum 31.12.2015 in Höhe von 736.227,82 € (Erstattung Beihilfe an Versorgungskasse, Kanalhausanschlüsse, Fuhrleistungen Müll, Amtshilfeersuchen, Schmittsberg II etc.)

## **5. Rechnungsabgrenzungsposten**

**250.298,80 €**

Als Rechnungsabgrenzungsposten sind vor dem Bilanzstichtag erhaltene Einzahlungen ausgewiesen, soweit diese Erträge für eine bestimmte Zeit nach diesem Tag darstellen – in der Regel hauptsächlich vereinnahmte Musikschulgebühren, Mieten und Bonizahlungen aufgrund der späteren Abrufe von Investitionsfondsdarlehen Abt. B.

### III. Haftungsverhältnisse, die nicht in der Bilanz auszuweisen sind

Im Anhang sind die nicht in der Bilanz enthaltenen Haftungsverhältnisse aus der Bestellung von Sicherheiten (z.B. Bürgschaftsverpflichtungen) auszuweisen.

Zum Bilanzstichtag bestehen zugunsten der Stadtwerke Viernheim GmbH gegenüber verschiedenen Kreditinstituten folgende Bürgschaftsverpflichtungen:

	Darlehensrestbestand 31.12.2015
HeLaBa Frankfurt am Main	1.473.612,75 €
HeLaBa Frankfurt am Main	752.306,-- €
HeLaBa Frankfurt am Main	299.897,92 €
Sparkasse Starkenburg	2.062.133,26 €
Sparkasse Starkenburg	3.712.500,-- €
Sparkasse Starkenburg	3.040.000,-- €
Sparkasse Starkenburg	<u>3.040.000,-- €</u>
	<u>14.380.449,93 €</u>

Gegenüber dem Vorjahr hat sich die Bürgschaftsverpflichtung um 703.986,95 € vermindert. Die Stadt Viernheim erhält hierfür eine entsprechende Bürgschaftsprovision. Alle Bürgschaftsverpflichtungen sind von der Aufsichtsbehörde genehmigt.

Daneben bestehen zugunsten der Stadtwerke Viernheim GmbH gegenüber deren Bediensteten Bürgschaftsverpflichtungen zur Absicherung von Wertguthaben aus Altersteilzeit in Höhe von insgesamt 82.750,-- €.

Gemäß Grundsatzbeschluss der Stadtverordneten-Versammlung vom 15.07.2005 wird generell die Bürgschaft für die Absicherung der Wertguthaben aus Altersteilzeitvereinbarung bei der Stadtwerke Viernheim GmbH übernommen. Im Einzelfall ist der Magistrat ermächtigt, die rechtsverbindliche Zustimmung zu erklären. Diese Zustimmung liegt vor. Einer aufsichtsbehördlichen Genehmigung bedurfte es hierfür nicht.

#### IV. Sonstige finanzielle Verpflichtungen

Im Folgenden werden gem. Ziffer 5 Verwaltungsvorschriften zu § 50 GemHVO-Doppik alle künftigen erheblichen finanziellen Verpflichtungen, wie Mietverträge, Leasingverträge etc., sofern diese eine Wertgrenze v. 75.000,-- € pro Jahr übersteigen, aufgeführt:

Lfd Nr.	Vertragsart	Vertragsgegenstand	Jahresbetrag €
1	Leistungsvertrag	Straßenreinigung	371.898,--
2	Leistungsvertrag	Jahresgrünpflege	324.253,--
3	Dienstleistungsvertrag	Straßenbeleuchtung	617.000,--
4	Leistungsvertrag	Unterhaltungskostenzuschüsse an Turn- und Sportverein Amicitia 1906 Viernheim e.V.	230.000,--
5	Leistungsvertrag	Leerung der städtischen Papierkörbe	196.758,--

#### V. Durchschnittliche Zahl der Beamten und Arbeitnehmer, die 2015 bei der Stadt Viernheim in einem Dienst- oder Arbeitsverhältnis standen

36,25 Beamte  
161,25 Beschäftigte

**Mitglieder der Stadtverordneten-Versammlung**

**SPD-Fraktion**

Baus, Michael  
Dilekci, Sahime  
Englert, Matthias  
Forg, Klaudia  
Fitzner, Sabine  
Frickel, Michael  
Haas, Herbert  
Hofmann, Klaus  
Kaminski, Kai  
Klingenstein, Thomas  
Mayer-Kotlenga, Nina  
Neuß, Peter  
Pfenning, Michael  
Quarz, Klaus  
Rihm, Dieter  
Dr. Ritterbusch, Jörn  
Schäfer, Daniel  
Schmidem, Jutta  
Schmidt, Alfred  
Winkenbach, Horst  
Wohlfart, Maximilian

**CDU –Fraktion**

Borgwardt, Petra  
Büchler, Ruth  
Ergler, Volker  
Frank, Elvira  
Gross, Dieter  
Gutperle, Jürgen  
Haas, Sigrid  
Käser, Raimund  
Kempf, Bastian  
Dr. Kostelnik, Frank  
Kruhmann, Torben  
Niebler, Klaus  
Schübeler, Norbert  
Weiße, Tobias  
Werle, Richard  
Winkler, Christoph  
Wolk, Günter

**Fraktion GRÜNE**

Göhner, Michael  
Haas, Bernd  
Helbig, Marcella  
Kolb, Thomas  
Winkenbach, Manfred  
Zöller-Helbig, Helga


**Fraktionslos**

Weißberger, Albert

## Mitglieder Magistrat

Baaß, Matthias	Bürgermeister
Bolze, Jens	1. Stadtrat
Brinkmann, Gerd	
Dieter, Jenny	
Fraas, Hedwig	
Grunert, Gerhard	
Haas, Albert	
Häfele, Andreas	
Kirchner, Helmut	
Reinhardt, Randoald	
Rohrbacher, Heinz	
Seitz, Bernhard	
Altinalan, Tuğçe Şebnem	

Viernheim, den 10.01.2017  
Der Magistrat

A handwritten signature in black ink, appearing to be 'Jens Bolze', written on a white rectangular background.

Bürgermeister

Viernheim  
Stadt Viernheim

Gedruckt von MSCHULZ  
Marcus Schulz  
Gedruckt am 13.09.16 08:13

**Anlagenspiegel**

Anlagenschemaname N\_M21KO\_EK Anlagenspiegel GemHVO nach Konten Stand: März 2012  
Anlagenschemaspaltenname N\_M21\_EKOM  
Anlagenschema Zeile Datumsfilter: 01.01.15..31.12.15, Gemeindefilter: 01, AfA-Buchfilter: STANDARD

Nr.	Beschreibung	Gesamte AK/HK (Beginn HHJ)	Zugänge AK/HK (lfd. HHJ)	Abgänge AK/HK (lfd. HHJ)	Umbuch. AK/HK (lfd. HHJ)	Gesamte AK/HK (Ende HHJ)	Kum. AFA (Beginn HHJ)	Zuschreibung (lfd. HHJ)	Abschreibung (lfd. HHJ)	Umbuchungen (Afa) (lfd. HHJ)	kum. AFA (Ende HHJ)	Stand am Ende d. HHJ	Stand am Ende d. VJ
<b>01</b>	<b>1. Immaterielle Vermögensgegenstände</b>												
02	1.1 Konzessionen,Lizenzen u.ä.hnl.Rechte	270.831,69	7.145,95			277.977,64	-224.800,69		-26.610,95		-251.411,64	26.566,00	46.031,00
03	1.2 gel.Investitionszuweisungen u.-zuschüsse	9.841.937,27	146.790,62			9.988.727,89	-2.801.025,03		-311.728,34		-3.112.753,37	6.875.974,52	7.040.912,24
04	1.3 geleistete Anzahlungen auf imm. Vermögensgegenst.												
<b>05</b>	<b>Summe 1.:</b>	<b>10.112.768,96</b>	<b>153.936,57</b>			<b>10.266.705,53</b>	<b>-3.025.825,72</b>		<b>-338.339,29</b>		<b>-3.364.165,01</b>	<b>6.902.540,52</b>	<b>7.086.943,24</b>
<b>06</b>	<b>2. Sachanlagevermögen</b>												
07	2.1 Grundstücke und grundstücksgleiche Rechte	164.703.473,64	1.674.938,66	-1.809.038,10		164.569.374,20						164.569.374,20	164.703.473,64
08	2.2 Bauten, einschl. Bauten auf fremden Grundstücken	40.524.838,90	381.690,10		5.897,64	40.912.426,64	-17.625.652,90		-679.206,74		-18.304.859,64	22.607.567,00	22.899.186,00
09	2.3 Sachanlagen im Gemeingebrauch, Infrastrukturvermögen	79.697.269,04		-1,00	1.108.858,10	80.806.126,14	-38.166.986,83		-1.915.840,10		-40.082.826,93	40.723.299,21	41.530.282,21
10	2.4 Anlagen und Maschinen zur Leistungserstellung	4.486.927,78	1.144.051,45			5.630.979,23	-2.536.789,28		-201.254,95		-2.738.044,23	2.892.935,00	1.950.138,50
11	2.5 andere Anlagen, Betriebs- und Geschäftsausstattung	8.016.541,05	157.687,69	-18.708,84		8.155.519,90	-5.093.885,54		-389.167,85		-5.483.053,39	2.672.466,51	2.922.655,51
12	2.6 geleistete Anzahlungen und Anlagen im Bau	3.054.258,06	2.219.166,66	-19.020,85	-1.114.755,74	4.139.648,13						4.139.648,13	3.054.258,06
<b>13</b>	<b>Summe 2.:</b>	<b>300.483.308,47</b>	<b>5.577.534,56</b>	<b>-1.846.768,79</b>	<b>0,00</b>	<b>304.214.074,24</b>	<b>-63.423.314,55</b>		<b>-3.185.469,64</b>		<b>-66.608.784,19</b>	<b>237.605.290,05</b>	<b>237.059.993,92</b>
<b>14</b>	<b>3. Finanzanlagevermögen</b>												
15	3.1 Anteile an verbundenen Unternehmen	20.854.628,51				20.854.628,51						20.854.628,51	20.854.628,51
16	3.2 Ausleihungen an verbundene Unternehmen	750.000,00	7.050.000,00	-7.250.000,00		550.000,00						550.000,00	750.000,00
17	3.3 Beteiligungen												
18	3.4 Ausl.a.Untern.m.d.e.Beteiligungsverh. besteht												
19	3.5 Wertpapiere des Anlagevermögens	347.485,83	40.509,70			387.995,53						387.995,53	347.485,83
20	3.6 sonstige Finanzanlagen	7.264.078,55		-123.179,14		7.140.899,41						7.140.899,41	7.264.078,55
<b>21</b>	<b>Summe 3.:</b>	<b>29.216.192,89</b>	<b>7.090.509,70</b>	<b>-7.373.179,14</b>		<b>28.933.523,45</b>						<b>28.933.523,45</b>	<b>29.216.192,89</b>
<b>22</b>	<b>Gesamtsumme (1. bis 3.):</b>	<b>339.812.270,32</b>	<b>12.821.980,83</b>	<b>-9.219.947,93</b>	<b>0,00</b>	<b>343.414.303,22</b>	<b>-66.449.140,27</b>		<b>-3.523.808,93</b>		<b>-69.972.949,20</b>	<b>273.441.354,02</b>	<b>273.363.130,05</b>

**Forderungsspiegel**  
**31.12.2015**

Forderungen und sonstige Vermögensgegenstände	Gesamtbestand Hj. €	davon mit einer Restlaufzeit von			Gesamtbestand Vj. €
		bis zu 1 Jahr €	1 bis 5 Jahre €	mehr als 5 Jahre €	
<b>1. Öffentlich-rechtliche Forderungen und Forderungen aus Transferleistungen</b>	<b>4.490.043,69</b>	<b>4.490.043,69</b>	<b>0,00</b>	<b>0,00</b>	<b>3.210.743,64</b>
1.1 Ford.aus Zuweis,Zusch.f.lfd. Zwecke u. Invest.	1.740.807,07	1.740.807,07			1.840.577,68
1.2 Forderungen aus Steuern und Abgaben	2.749.236,62	2.749.236,62			1.370.165,96
<b>2. Privatrechtliche Forderungen</b>	<b>2.702.918,62</b>	<b>2.701.270,69</b>	<b>1.647,93</b>	<b>0,00</b>	<b>2.051.819,56</b>
2.1 Forderungen aus Lieferungen und Leistungen	1.189.757,92	1.189.570,92	187,00		204.204,76
2.2 Ford.g.Verb.UN/Sonderv.u.g.Untern.m.Bet.Verh.	929.244,62	929.244,62			1.411.851,50
2.3 Sonstige Vermögensgegenstände	583.916,08	582.455,15	1.460,93		435.763,30
<b>3. Summe aller Forderungen</b>	<b>7.192.962,31</b>	<b>7.191.314,38</b>	<b>1.647,93</b>	<b>0,00</b>	<b>5.262.563,20</b>



**Verbindlichkeitenübersicht zum 31.12.2015**

(gem. §§ 49 Abs. 4 Ziff. 4 i.V.m. 52 Abs. 2 GemHVO)

Verbindlichkeiten	davon mit einer Restlaufzeit von				Gesamtbestand Vj. € (5)
	Gesamtbestand Hj. € (1)	bis zu 1 Jahr € (2)	1 bis 5 Jahre € (3)	mehr als 5 Jahre € (4)	
<b>1. Verbindlichkeiten aus Anleihen</b>	0,00	0,00	0,00	0,00	0,00
<b>2. Verbindlichkeiten aus Kreditaufnahmen für Investitionen und Investitionsförderungsmaßnahmen</b>					
2.1 gegenüber Kreditinstituten	31.915.686,68	1.979.960,90	13.276.339,95	16.659.385,83	32.175.868,88
2.2 gegenüber öffentlichen Kreditgebern	4.839.939,81	382.955,68	1.383.047,64	3.073.936,49	4.172.458,66
2.3 gegenüber sonstigen Kreditgebern	125.337,69	9.500,00	59.650,72	56.186,97	149.187,69
<b>Summe 2.</b>	<b>36.880.964,18</b>	<b>2.372.416,58</b>	<b>14.719.038,31</b>	<b>19.789.509,29</b>	<b>36.497.515,23</b>
<b>3. Verbindlichkeiten aus Kreditaufnahmen für die Liquiditätssicherung</b>	<b>15.500.000,00</b>	<b>15.500.000,00</b>	<b>0,00</b>	<b>0,00</b>	<b>17.000.000,00</b>
<b>4. Verbindlichkeiten aus kreditähnlichen Rechtsgeschäften</b>	<b>0,00</b>	<b>0,00</b>	<b>0,00</b>	<b>0,00</b>	<b>0,00</b>
<b>5. Verbindlichkeiten aus Zuweisungen und Zuschüssen, Transferleistungen, Investitions- zuweisungen und -zuschüssen, Investitionsbeiträgen</b>	<b>420.967,06</b>	<b>420.967,06</b>	<b>0,00</b>	<b>0,00</b>	<b>523.981,23</b>
<b>6. Verbindlichkeiten aus Lieferungen und Leistungen</b>	<b>803.844,26</b>	<b>803.844,26</b>	<b>0,00</b>	<b>0,00</b>	<b>631.328,98</b>
<b>7. Verbindlichkeiten aus Steuern und steuerähnlichen Angaben</b>	<b>84.977,94</b>	<b>84.977,94</b>	<b>0,00</b>	<b>0,00</b>	<b>166.180,10</b>
<b>8. Verbindlichkeiten gegenüber verbundenen Unternehmen und gegen Unternehmen, mit denen ein Beteiligungsverhältnis besteht, und Sondervermögen</b>	<b>2.026.307,63</b>	<b>1.342.056,90</b>	<b>684.250,73</b>	<b>0,00</b>	<b>2.221.952,72</b>
<b>9. Sonstige Verbindlichkeiten</b>	<b>736.227,82</b>	<b>736.227,82</b>	<b>0,00</b>	<b>0,00</b>	<b>238.582,77</b>
<b>Summe (1.-9.)</b>	<b>56.453.288,89</b>	<b>21.260.490,56</b>	<b>15.403.289,04</b>	<b>19.789.509,29</b>	<b>57.279.541,03</b>

**Bildung von Haushaltseinnahme- und Haushaltsausgaberesten im Haushaltsjahr 2015**Haushaltseinnahmereste: **846.551,64 €**Haushaltsausgabereste: **1.380.400,00 €****Bildung von Haushaltseinnahmeresten**

Sachkonto	Beschreibung	Betrag HAR €	HAR aus 2015 €	HAR aus Vorjahren €	Bemerkung
4207110	Kreditermächtigung 2015	<b>846.551,64</b>	846.551,64	0,00	

**Bildung von Haushaltsausgaberesten**

Kostenstelle/ Inv.Nr.	Beschreibung	Betrag HAR €	HAR aus 2015 €	HAR aus Vorjahren €	Bemerkung
<b>02.1260.01</b>	<b>Feuerwehr</b>				
2009INV029 0810010	Neuanschaffung von Fahrzeugen	<b>49.970,00</b>	49.970,00	0,00	Auftrag wurde in 2015 erteilt, die Auslieferung erfolgt erst im Jahr 2016.
<b>06.3625.01</b>	<b>Sonstige Jugendarbeit</b>				
2012INV008 0358010	Investitionskostenzuschuss für Mensa FFS	<b>33.430,00</b>	33.430,00	0,00	Die Schlussabrechnung erfolgt in 2016.

<b>Kostenstelle/ Inv.Nr.</b>	<b>Beschreibung</b>	<b>Betrag HAR €</b>	<b>HAR aus 2015 €</b>	<b>HAR aus Vorjahren €</b>	<b>Bemerkung</b>
<b><u>06.3650.07</u></b>	<b><u>Sonstige Kindergärten</u></b>				
2009INV077/ 0358010	Anteilsbeiträge/Renovierung Konfessionelle Kindergärten	<b>280.000,00</b>	0,00	280.000,00	Abrechnungen für die Krippen Maria Ward, Pfarrer-Molitor-Haus und Arche Noah stehen noch aus.
<b><u>08.4240.01</u></b>	<b><u>Sportstätten</u></b>				
2015INV004 0951210	Kunstrasenplatz Waldstadion	<b>50.000,00</b>	50.000,00	0,00	Die Umsetzung soll erst in 2016 erfolgen.
<b><u>09.5110.01</u></b>	<b><u>Amt für Stadtentwicklung und Umweltplanung</u></b>				
2009INV138 0960010	Aktive Kernbereiche	<b>65.000,00</b>	65.000,00	0,00	Es stehen noch Rechnungen aus der Auftragsvergabe des Jahres 2015 aus.
<b><u>11.5380.01</u></b>	<b><u>Stadtentwässerung</u></b>				
2009INV095 0952110	Kanalsanierung	<b>560.000,00</b>	560.000,00	0,00	Inlinersanierung Georg-Büchner-Straße, Am Köngisacker, Schiller-, Römergartenstraße sowie Volker- und Siegfriedstraße inkl. Ingenieurleistungen.
2009INV097 0700110	Technische Einrichtung Pumpwerke	<b>100.000,00</b>	100.000,00	0,00	Erneuerung der Motorensteuerung im TPW.

Kostenstelle/ Inv.Nr.	Beschreibung	Betrag HAR €	HAR aus 2015 €	HAR aus Vorjahren €	Bemerkung
<b>12.5410.01</b>	<b>Verw. v. Straßen, Wege, Plätze u. Straßenbel.verw.</b>				
2009INV103 0960010	Straßeninstandsetzungen/ Erneuerungen	<b>65.000,00</b>	65.000,00	0,00	Es gab weniger Gehwegserneuerungen im Zuge von Stadtwerkarbeiten. Andere Aufgaben wurden nicht beauftragt, da Deckungsreserven für Aktive Kernbereiche geblockt waren. 65 Tsd € sind als Hh-Reste zur Deckung von Mehrausgaben AK zu übertragen.
2009INV104 0960010	Instandsetzung Straßenentwässerung	<b>20.000,00</b>	20.000,00	0,00	Keine Arbeiten angefallen/ nur Unterhaltung, Mittel werden als Rest auf 2016 zur Deckung AK benötigt.
2009INV105 0960010	Fußsteigherstellung lt. Programm	<b>84.000,00</b>	84.000,00	0,00	Verschiedene Erneuerungen wurden mangels Kapazität des Jahresvertragspartners nicht durchgeführt. 80 TSD werden auf 2016 auch zur Deckung innerhalb des Deckungskreis für AK übertragen.
2009INV107 0960010	Erweiterung und Erneuerung des Straßenbeleuchtungsnetzes	<b>73.000,00</b>	73.000,00	0,00	73 TSD für Investitionen, die aus förderrechtlichen Gründen unter AK zu verbuchen sind, als Hh. Reste auf 2016 übertragen zur Deckung innerhalb Deckungskreis.
	<b>Summe</b>	<b>1.380.400,00</b>	<b>1.100.400,00</b>	<b>280.000,00</b>	

### Rückstellungsübersicht zum 31.12.2015

Art	Stand zum 01.01.2015 in Euro	Zuführung in Euro	Entnahme in Euro	Stand zum 31.12.2015 in Euro
1	2	3	4	5
<b>1 Rückstellungen für Pensionen und ähnliche Verpflichtungen</b>	<b>16.900.685,00</b>	<b>909.394,00</b>	<b>512.380,00</b>	<b>17.297.699,00</b>
1.1 Rückstellungen für Pensionsverpflichtungen auf Grund von beamtenrechtlichen oder vertraglichen Ansprüchen	13.820.294,00	819.039,00	396.576,00	14.242.757,00
1.2 Rückstellungen aus Beihilfeverpflichtungen gegenüber Versorgungsempfängern, Beamten und Arbeitnehmern	3.080.391,00	90.355,00	115.804,00	3.054.942,00
1.3 Rückstellungen aus Bezüge- und Entgeltzahlungen für Zeiten der Freistellung von der Arbeit im Rahmen von Altersteilzeitarbeit und ähnlichen Maßnahmen	0,00	0,00	0,00	0,00
<b>2 Rückstellungen für Umlageverpflichtungen nach dem Finanzausgleichsgesetz und für Verpflichtungen im Rahmen von Steuerschuldverhältnissen</b>	<b>2.168.400,00</b>	<b>3.076.900,00</b>	<b>1.367.500,00</b>	<b>3.877.800,00</b>
<b>3 Rückstellungen für die Rekultivierung und Nachsorge von Abfalldeponien</b>	<b>0,00</b>	<b>0,00</b>	<b>0,00</b>	<b>0,00</b>
<b>4 Rückstellungen für die Sanierung von Altlasten</b>	<b>0,00</b>	<b>0</b>	<b>0,00</b>	<b>0,00</b>
<b>5 Sonstige Rückstellungen</b>	<b>1.465.000,00</b>	<b>0,00</b>	<b>0,00</b>	<b>1.465.000,00</b>
5.1 Rückstellungen für im Haushaltsjahr unterlassene Aufwendungen für die Instandhaltung von Gegenständen des Sachanlagevermögens, die im folgenden Haushaltsjahr nachgeholt werden sollen	0,00	0,00	0,00	0,00
5.2 Rückstellungen für drohende Verpflichtungen aus Bürgschaften, Gewährleistungen und anhängigen Gerichtsverfahren	1.465.000,00	0,00	0,00	1.465.000,00
5.3 Rückstellungen für drohende Verluste aus schwebenden Geschäften	0,00	0,00	0,00	0,00
<b>Summe der Rückstellungen</b>	<b>20.534.085,00</b>	<b>3.986.294,00</b>	<b>1.879.880,00</b>	<b>22.640.499,00</b>