

# *Jahres- abschluss 2016*

STADT  
VIERNHEIM



## **JAHRESABSCHLUSS DER STADT VIERNHEIM FÜR DAS JAHR 2016**

	SEITE
◆ ERGEBNISRECHNUNG	3
◆ ERGEBNISRECHNUNG MIT SACHKONTEN	4 - 16
◆ TEILERGEBNISRECHNUNGEN	17 - 217
◆ FINANZRECHNUNG	218 - 219
◆ TEILFINANZRECHNUNGEN	220 - 389
◆ FINANZBUCHUNGEN OHNE KOSTENSTELLEN	390 - 391
◆ VERMÖGENSRECHNUNG	392

-----

### **RECHENSCHAFTSBERICHT UND ANLAGEN**

◆ RECHENSCHAFTSBERICHT	1 - 21
◆ ANHANG	22 - 42
◆ ANLAGENÜBERSICHT	43
◆ FORDERUNGSÜBERSICHT	44
◆ VERBINDLICHKEITENÜBERSICHT	45
◆ ÜBERSICHT ÜBER DIE IN DAS FOLGEJAHR ÜBERTRAGENDEN HAUSHALTSERMÄCHTIGUNGEN	46 - 49
◆ RÜCKSTELLUNGSÜBERSICHT	50

**Ergebnisrechnung Muster 14 für den Jahresabschluss 2016**

Stadt Viernheim

Pos.	Konten	Bezeichnung	Ergebnis 2015	Fortg. Ansatz + Reste 2016	Ergebnis 2016	Vergl. Ansatz- Ergebnis 2016
<b>00</b>		<b>Ergebnishaushalt</b>				
01	50	1 Privatrechtliche Leistungsentgelte	-1.084,25	-1.084,00	-1.584,25	500,25
02	51	2 Öffentlich-rechtliche Leistungsentgelte	-9.765.546,53	-10.130.322,00	-10.441.123,01	310.801,01
03	548-549	3 Kostenersatzleistungen und -erstattungen	-515.178,86	-900.177,00	-695.549,58	-204.627,42
04	52	4 Bestandsveränderungen und akt. Egenleistg.				
05	55	5 Steuern steueräh. Ertr.einschl.Ertr.aus ges.Uml	-37.841.410,15	-38.811.845,00	-41.480.957,61	2.669.112,61
06	547	6 Erträge aus Transferleistungen	-1.200.027,35	-1.176.005,00	-1.176.539,30	534,30
07	540-543	7 Ertr.a.Zuweisgn.u.Zusch.f.fjd.Zwecke u.allg.Uml.	-8.279.835,60	-14.004.386,00	-14.390.450,72	386.064,72
08	546	8 Ertr.a.Aufl.v.Sonderp.a.Inv.zuw.-zusch.u.-Beitr.	-1.383.832,03	-1.382.330,00	-1.266.226,00	-116.104,00
09	53	9 Sonstige ordentliche Erträge	-4.843.879,38	-3.768.299,00	-7.140.816,86	3.372.517,86
<b>10</b>		<b>10 Summe der ordentlichen Erträge (Nr. 1 - 9)</b>	<b>-63.830.794,15</b>	<b>-70.174.448,00</b>	<b>-76.593.247,33</b>	<b>6.418.799,33</b>
11	62, 63, 640-643, 647-649, 65	11 Personalaufwendungen	9.425.543,85	9.893.966,00	9.490.574,75	403.391,25
12	644-646	12 Versorgungsaufwendungen	1.981.910,75	2.001.513,00	2.327.250,77	-325.737,77
13	60, 61, 67-69	13 Aufwendungen für Sach- und Dienstleistungen	11.957.419,08	13.967.087,00	13.611.708,93	355.378,07
14	66	14 Abschreibungen	3.943.768,75	3.657.488,00	3.845.884,02	-188.396,02
15	71	15 Aufw.f. Zuweisungen und Zuschü s.bes.Finanzaufw	9.437.585,04	11.705.933,00	10.430.812,58	1.275.120,42
16	73	16 Steueraufw.einschl.Aufw.a.ges.Uml.verpfl.	28.882.918,13	27.826.010,00	31.185.394,57	-3.359.384,57
17	72	17 Transferaufwendungen				
18	70, 74, 76	18 Sonstige ordentliche Aufwendungen	100.593,56	73.850,00	121.864,99	-48.014,99
<b>19</b>		<b>19 Sum. der ordentlichen Aufwendungen (Nr. 11 -18)</b>	<b>65.729.739,16</b>	<b>69.125.847,00</b>	<b>71.013.490,61</b>	<b>-1.887.643,61</b>
<b>20</b>		<b>20 Verwaltungsergebnis (Nr. 10 ./ . Nr. 19)</b>	<b>1.898.945,01</b>	<b>-1.048.601,00</b>	<b>-5.579.756,72</b>	<b>4.531.155,72</b>
21	56, 57	21 Finanzerträge	-1.299.832,06	-1.266.040,00	-1.435.095,22	169.055,22
22	77	22 Zinsen und andere Finanzaufwendungen	1.768.459,49	2.036.327,00	1.616.313,90	420.013,10
<b>23</b>		<b>23 Finanzergebnis (Nr. 21 - Nr. 22)</b>	<b>468.627,43</b>	<b>770.287,00</b>	<b>181.218,68</b>	<b>589.068,32</b>
<b>24</b>		<b>24 Gesamtbetr. d. ordentl Erträge (Nr. 10 + Nr. 21)</b>	<b>-65.130.626,21</b>	<b>-71.440.488,00</b>	<b>-78.028.342,55</b>	<b>6.587.854,55</b>
<b>24A</b>		<b>25 Gesamtb. d. ordentl. Aufwendung. (Nr.19+Nr.22)</b>	<b>67.498.198,65</b>	<b>71.162.174,00</b>	<b>72.629.804,51</b>	<b>-1.467.630,51</b>
<b>24B</b>		<b>26 Ordentliches Ergebnis (Nr. 24 ./ . Nr.25)</b>	<b>2.367.572,44</b>	<b>-278.314,00</b>	<b>-5.398.538,04</b>	<b>5.120.224,04</b>
25	59	27 Außerordentliche Erträge	-1.694.983,24		-461.190,73	461.190,73
26	79	28 Außerordentliche Aufwendungen	20.113,91		106.064,07	-106.064,07
<b>27</b>		<b>29 Außerordentliches Ergebnis (Nr. 27 ./ . Nr. 28)</b>	<b>-1.674.869,33</b>		<b>-355.126,66</b>	<b>355.126,66</b>
<b>28</b>		<b>30 Jahresergebnis (Nr. 26 und Nr. 29)</b>	<b>692.703,11</b>	<b>-278.314,00</b>	<b>-5.753.664,70</b>	<b>5.475.350,70</b>
33		Nachrichtlich:				
34		Summe der Jahresfehlbeträge				
<b>50</b>		<b>Ergebnisverwendung</b>				
51		Zuführung zur Rücklage				
52		Auflösung aus der Rücklage				
<b>59</b>		<b>Jahresergebnis nach Verwendung</b>	<b>692.703,11</b>	<b>-278.314,00</b>	<b>-5.753.664,70</b>	<b>5.475.350,70</b>

**Ergebnisrechnung mit Sachkonten**

Stadt Viernheim

Pos.	Bezeichnung	Ergebnis 2015	Fortg. Ansatz + Reste 2016	Ergebnis 2016	Vergl. Ansatz- Ergebnis 2016		
<b>01</b>	<b>Privatrechtliche Leistungsentgelte</b>	<b>-1.084,25</b>	<b>-1.084,00</b>	<b>-1.584,25</b>	<b>500,25</b>		
5005001	Gestattungsentgelt etc.	-1.084,25	-1.084,00	-1.584,25	500,25		
<b>02</b>	<b>Öffentlich-rechtliche Leistungsentgelte</b>	<b>-9.765.546,53</b>	<b>-10.130.322,00</b>	<b>-10.441.123,01</b>	<b>310.801,01</b>		
5101000	Öffentlich rechtliche Verwaltungsgebühren	-310.884,11	-301.400,00	-301.810,59	410,59		
5110000	Öffentlich rechtliche Benutzungsgebühren	-8.853.055,24	-9.173.922,00	-9.078.831,95	-95.090,05		
5110001	Gebühren für Grubenentleerungen	-64.658,45	-55.000,00	-74.050,80	19.050,80		
5150000	Erträge aus Bußgeldern u. Verwarnungen	-536.948,73	-600.000,00	-986.429,67	386.429,67		
<b>03</b>	<b>Kostensatzleistungen und -erstattungen</b>	<b>-515.178,86</b>	<b>-900.177,00</b>	<b>-695.549,58</b>	<b>-204.627,42</b>		
5481001	Erstattung von Wahlkosten			-909,11	909,11		
5482001	Erstattung vom Kreis	-36.108,00	-162.000,00	-198.378,00	36.378,00		
5483001	Recycling-Bonus für Altpapier/Sonderabfälle	-34.711,09	-36.000,00	-31.139,19	-4.860,81		
5485002	Personalkostenerstattung durch SVD u.a.	-276.877,02	-252.500,00	-279.006,31	26.506,31		
5485003	Verwaltungskostenbeiträge	-28.616,34	-36.100,00	-29.719,02	-6.380,98		
5485004	Entgelt für Hausverwaltung Seegartenstr. 11	-6.813,69	-6.777,00	-6.813,69	36,69		
5485005	Personalkostenerstattung	-7.002,70	-5.300,00	-1.265,61	-4.034,39		
5488002	Ersatzleistung Golfclub	-20.000,00		-20.000,00	20.000,00		
5488003	Ausgleichsbeträge Sanierung "Vhm Innenstadt"	-25.651,59	-350.000,00		-350.000,00		
5490001	Erstattung f.Beseitigung ordnungswidriger Zustände	-4.206,13	-2.500,00	-9.903,41	7.403,41		
5490002	Erstattung von Beerdigungskosten	-13.447,70	-6.000,00	-2.590,25	-3.409,75		
5490003	Erstattung für Einsätze der Feuerwehr	-40.239,40	-30.000,00	-76.521,99	46.521,99		
5490006	Einnahme a. Teilnahm.beitr. f. Studienreisen etc.	-1.839,00	-10.000,00		-10.000,00		
5490007	Nebenerlöse aus Partnerschaften	-1.138,20		-688,00	688,00		
5490008	Einnahme aus Teilnahmebeiträge für Ferienangebote	-18.528,00	-3.000,00	-38.615,00	35.615,00		
<b>04</b>	<b>Bestandsveränderungen und andere akt. Eigenleistg.</b>						
<b>05</b>	<b>Steuern steuerähnli. Ertr.einschl.Ertr.aus ges.Uml.</b>	<b>-37.841.410,15</b>	<b>-38.811.845,00</b>	<b>-41.480.957,61</b>	<b>2.669.112,61</b>		
5500100	Gemeindeanteil an Gemeinschaftssteuern	-16.424.637,76	-17.089.874,00	-17.392.482,76	302.608,76		
5504000	Gemeindeanteil an der Umsatzsteuer	-1.336.815,38	-1.368.671,00	-1.365.345,61	-3.325,39		
5551000	Grundsteuer A	-19.191,62	-31.300,00	-30.808,04	-491,96		
5552000	Grundsteuer B	-5.300.522,72	-6.850.000,00	-7.163.946,63	313.946,63		
5553000	Gewerbesteuer	-13.694.618,09	-12.400.000,00	-14.331.251,23	1.931.251,23		
5559120	Steuern aus Spielautomaten	-991.688,86	-1.000.000,00	-1.118.152,22	118.152,22		
5559200	Hundesteuer	-73.935,72	-72.000,00	-78.971,12	6.971,12		
<b>06</b>	<b>Erträge aus Transferleistungen</b>	<b>-1.200.027,35</b>	<b>-1.176.005,00</b>	<b>-1.176.539,30</b>	<b>534,30</b>		
5477000	Ausgleichsleistungen Familienleistungsgesetz	-1.200.027,35	-1.176.005,00	-1.176.539,30	534,30		
<b>07</b>	<b>Ertr.a.Zuweisgn.u.Zusch.f.lfd.Zwecke u.allg.Uml.</b>	<b>-8.279.835,60</b>	<b>-14.004.386,00</b>	<b>-14.390.450,72</b>	<b>386.064,72</b>		
5400102	Zuweisung Bund "Aktive Kernbereiche"		-7.500,00		-7.500,00		
5401001	Allg Finanzzuweis d Landes nach FAG	-32.081,70	-7.100,00	-171.082,93	163.982,93		
5401010	Schlüsselzuweisungen	-6.990.001,96	-12.678.733,00	-12.661.860,00	-16.873,00		
5410101	Zuschuss von der Europäischen Union			-10.000,00	10.000,00		
5410300	Sonstige Zuweisungen des Landes	-52.560,00	-19.000,00	-245.785,05	226.785,05		
5410301	Zuwendung von LWV	-2.000,00	-1.000,00	-1.000,00			
5410302	Zuweisung vom Land für Ganztagesprogramm nach Maß	-207.000,06	-207.000,00	-184.000,08	-22.999,92		

**Ergebnisrechnung mit Sachkonten**

Stadt Viernheim

Pos.	Bezeichnung	Ergebnis 2015	Fortg. Ansatz + Reste 2016	Ergebnis 2016	Vergl. Ansatz- Ergebnis 2016		
5410303	Zuweisung f. Förderprogramm "Lokale Ökonomie"	-26.637,63					
5410304	Zuweisung Land "Aktive Kernbereiche"		-7.500,00		-7.500,00		
5410306	Zuweisung Pakt für den Nachmittag	-54.839,16	-252.210,00	-198.959,34	-53.250,66		
5421000	Zuweisungen für lfd Zwecke vom Land	-117.223,72	-90.000,00	-97.285,00	7.285,00		
5421001	Zuschuss vom Land für Musikpädagogisches Projekt	-31.832,38	-27.000,00	-25.279,58	-1.720,42		
5421002	Zuweisung d. Landes zu d. Personal- und Sachkosten	-20.948,63	-21.000,00	-21.142,70	142,70		
5421003	Zuw. Land-Bambiniprogramm letztes Kindergartenjahr	-336.000,00	-348.000,00	-338.200,00	-9.800,00		
5422002	Zuweisungen des Kreises	-30.500,00	-25.000,00	-25.500,00	500,00		
5422003	Zuweisung Kreis für Integration	-36.100,00	-27.000,00	-49.400,00	22.400,00		
5423001	Zuweisung von LWV	-6.444,00	-7.974,00	-8.484,00	510,00		
5428001	Erstattung von Personalkosten	-3.885,00					
5428002	Zuschuss für Unterstützung der Selbsthilfegruppen	-7.650,00	-16,00	-5.000,00	4.984,00		
5428003	Spenden	-35.838,17		-69.120,00	69.120,00		
5430100	Schuldendiensthilfen vom Land	-288.293,19	-278.353,00	-278.352,04	-0,96		
<b>08</b>	<b>Ertr.a.Aufl.v.Sonderp.a.Inv.zuw.-zusch.u.-Beitr.</b>	<b>-1.383.832,03</b>	<b>-1.382.330,00</b>	<b>-1.266.226,00</b>	<b>-116.104,00</b>		
<b>09</b>	<b>Sonstige ordentliche Erträge</b>	<b>-4.843.879,38</b>	<b>-3.768.299,00</b>	<b>-7.140.816,86</b>	<b>3.372.517,86</b>		
5300101	Miete (Polizei)	-16.083,12	-16.100,00	-16.083,12	-16,88		
5300102	Mietnebenleistungen (Polizei)	-35.962,07	-41.000,00	-37.275,36	-3.724,64		
5300103	Miete (BHKW- Anlage Stadtwerke und T-Mobile)	-16.038,18	-16.713,00	-17.092,99	379,99		
5300104	Miete (BfA, DGB und Automatenaufstellung)	-3.132,00	-3.400,00	-3.132,00	-268,00		
5300105	Pacht für Plakatsäulen	-11.830,40	-11.000,00	-11.649,34	649,34		
5300106	Mieten für Wohngrundstücke	-112.524,04	-93.487,00	-86.389,47	-7.097,53		
5300107	Mietnebenleistungen für Wohngrundstücke	-32.994,64	-36.421,00	-33.052,24	-3.368,76		
5300108	Mieten für 9 WE Wasserstr. 5-9	-19.847,52	-19.450,00	-19.661,64	211,64		
5300109	Mietnebenleistungen für 9 WE Wasserstr. 5-9	-10.282,29	-10.700,00	-11.476,69	776,69		
5300110	Miete Wasserstr. 20	-729,42	-729,00	-729,42	0,42		
5300111	Mietnebenleistungen Wasserstr. 20	-1.863,93	-1.880,00	-2.183,57	303,57		
5300112	Mieten für Werkstr. 29a	-29.208,07	-28.914,00	-29.014,30	100,30		
5300113	Mietnebenleistungen für Werkstr. 29a	-17.712,93	-19.228,00	-18.265,21	-962,79		
5300115	Überlassung Wasserstr. 14 an AWO	-3.190,27	-3.190,00	-3.190,27	0,27		
5300116	Pacht für landwirtschaftliche Grundstücke	-17.522,55	-17.900,00	-17.554,91	-345,09		
5300117	Pacht für Gewergrundstücke	-41.874,41	-43.200,00	-42.255,02	-944,98		
5300118	Pacht für Schuttablageplatz	-2.046,00	-2.046,00	-2.046,00			
5300121	Nutzungsentgelt Friedrich-Ebert-Str.31, 32 u. 32a	-23.023,24	-25.500,00	-20.885,06	-4.614,94		
5300122	Mietnebenleistung. Friedr.-Ebert-Str. 31,32 u. 32a	-8.362,08	-9.000,00	-8.536,58	-463,42		
5300123	Mieten	-156.252,09	-155.607,00	-155.820,39	213,39		
5300125	Mietnebenleistungen	-147.922,11	-146.059,00	-152.870,12	6.811,12		
5300126	Mieteinnahmen	-24,00	-50,00	-263,70	213,70		
5300127	Miete/Anerkennungsgebühr DLRG	-5,11	-6,00	-5,11	-0,89		
5300128	Nutzungsentgelt für BHKW	-357,06	-357,00	-381,70	24,70		
5300129	Pacht	-10.467,72	-10.265,00	-10.467,72	202,72		
5300130	Miete für PKW- Abstellplätze	-67.798,58	-7.833,00	-8.015,62	182,62		
5300131	Pacht für Schrebergärten	-6.236,49	-7.675,00	-7.680,64	5,64		
5300132	Miete für Grillhaus	-21.800,00	-19.000,00	-20.377,50	1.377,50		

2016

**Ergebnisrechnung mit Sachkonten**

Stadt Viernheim

Pos.	Bezeichnung	Ergebnis 2015	Fortg. Ansatz + Reste 2016	Ergebnis 2016	Vergl. Ansatz- Ergebnis 2016		
5300133	Miete für Gaststätte	-27.317,67	-32.972,00	-27.707,71	-5.264,29		
5300134	Miete für Bürgerhaussäle	-10.727,38	-10.000,00	-15.513,50	5.513,50		
5300136	Miete für Wohnungen	-5.472,00	-5.470,00	-5.472,00	2,00		
5300137	Miete für Gymnastik- und Ballettraum	-3.600,00	-3.600,00	-3.600,00			
5300138	Mietnebenleistungen Wohnhaus Tierheim	-463,54	-240,00	-555,78	315,78		
5300140	Nutzungsentgelt "Altes Kino"	-935,00	-1.000,00	-840,00	-160,00		
5300141	Mieten für Kettelerstr. 6 a		-50.390,00	-49.779,96	-610,04		
5303000	Nebenerlöse aus Veranstaltungen	-5.361,55	-2.878,00	-6.653,85	3.775,85		
5303002	Nebenerlöse aus 4nheimer Stadtfest			-18.955,20	18.955,20		
5309100	Konzessionsabgaben	-1.504.942,27	-1.600.000,00	-1.560.541,59	-39.458,41		
5309903	Gebühren für Leihinstrumente	-15.267,00	-13.000,00	-13.761,00	761,00		
5309904	Eintrittsgelder		-850,00		-850,00		
5309905	Gebühren für Kurse und Seminare	-108.949,12	-150.000,00	-116.041,50	-33.958,50		
5309906	Gebühren aus Auftragsmaßnahmen	-5.568,00	-6.000,00	-5.740,80	-259,20		
5309907	Eintrittsgelder VHS	-469,00	-1.000,00	-356,00	-644,00		
5309908	Prüfungs- und Zeugnisgebühren	-27,00	-800,00	-39,00	-761,00		
5309909	Benutzungsgebühren	-7.485,90	-10.000,00	-9.679,81	-320,19		
5309910	Miete für Tennisplätze	-195,00	-100,00	-47,50	-52,50		
5309912	Abstandszahlungen	-3.690,50		-51.982,50	51.982,50		
5309913	Familienstambücher	-2.422,00	-2.500,00	-3.139,00	639,00		
5309914	Entgelt für Brandsicherheitsdienst	-5.304,00	-10.000,00	-6.972,00	-3.028,00		
5309915	Werbung/Inserate im Arbeitsplan	-3.012,00	-3.300,00	-3.262,00	-38,00		
5309916	Erlös aus Verkauf von Büchern	-709,34	-400,00	-709,50	309,50		
5309917	Entgelt für Parkvorrechte -Tiefgarage-	-27.358,18	-24.000,00	-28.353,23	4.353,23		
5309918	Erlös aus Holzverkauf	-8.861,97	-5.000,00	-2.152,04	-2.847,96		
5309919	Zurverfügungstellung von Container-Standplätzen	-49.035,66	-40.000,00	-49.482,77	9.482,77		
5380003	Ertrag aus Entnahme Pensionsrückstellungen	-396.576,00	-99.256,00	-1.069.018,00	969.762,00		
5380004	Ertrag aus Entnahme Beihilferückstellungen	-116.757,00	-34.485,00	-238.747,00	204.262,00		
5380007	Erträge a.d. Auflösung v. FAG Rückstellungen	-1.367.500,00	-800.900,00		-800.900,00		
5380009	Erträge a.d. Auflösung v. FAG Rückstellungen NEU			-1.639.600,00	1.639.600,00		
5392000	Eigenbeteil. Wahlleistungen § 6a HBeihVO Aktive			-6.369,30	6.369,30		
5392001	Eigenbeteil. Wahlleistungen § 6a HBeihVO Vers.empf			-4.082,40	4.082,40		
5399001	Ersätze Grillhaus	-586,54	-150,00	-1.044,05	894,05		
5399002	Ersatz für Neujahrs-Glückwunschenthebg.	-485,00	-500,00	-570,00	70,00		
5399004	Ersätze	-325.819,49	-112.798,00	-222.882,12	110.084,12		
5399007	Ablösebeiträge für Pkw-Abstellplätze	-18.450,00		-6.900,00	6.900,00		
5399009	Erträge aus Herabsetzung der PWB			-48.744,33	48.744,33		
5399011	Ersätze Schmittsberg II	-5.440,95		-5.488,73	5.488,73		
5399013	Mehrzuteilung Bodenordnung			-1.179.677,00	1.179.677,00		
<b>10</b>	<b>Summe der ordentlichen Erträge (Pos. 1 - 9)</b>	<b>-63.830.794,15</b>	<b>-70.174.448,00</b>	<b>-76.593.247,33</b>	<b>6.418.799,33</b>		
<b>11</b>	<b>Personalaufwendungen</b>	<b>9.425.543,85</b>	<b>9.893.966,00</b>	<b>9.490.574,75</b>	<b>403.391,25</b>		
6201000	Entg. für geleist. Arbeitszeit (einschl. Zulagen)	5.379.706,93	5.618.345,00	5.449.125,37	169.219,63		
6290001	Entgelt für Tätigkeit im Museum	19.634,88	19.620,00	23.010,24	-3.390,24		
6290004	Engelte für Lehrer	155.412,55	175.000,00	198.654,36	-23.654,36		
6290005	Musikpädagogisches Projekt	7.002,70	6.976,00	4.749,35	2.226,65		

**Ergebnisrechnung mit Sachkonten**

Stadt Viernheim

Pos.	Bezeichnung	Ergebnis 2015	Fortg. Ansatz + Reste 2016	Ergebnis 2016	Vergl. Ansatz- Ergebnis 2016		
6290006	Entgelte für Lehrer der div. Kurse und Seminare	83.310,30	110.000,00	87.598,01	22.401,99		
6290007	Aufwand für Auftragsmaßnahmen	3.265,00	5.000,00	3.968,00	1.032,00		
6290008	Entgelt an Mitarbeiter	21.047,00	25.000,00	34.029,50	-9.029,50		
6290009	Ganztagesprogramm nach Maß	201.967,07	207.000,00	187.066,37	19.933,63		
6290011	Honorare für Vorträge bei Veranstaltungen	475,00	2.320,00	120,00	2.200,00		
6290012	Aufwendungen Stadtorchester	4.800,00	4.800,00	4.800,00			
6301000	Dienst-, Amtsbezüge einschl. tarifl. Zulagen	1.816.802,05	1.890.345,00	1.779.136,85	111.208,15		
6401000	AG-Anteil zur Sozialvers. Entgeltbereich	1.034.042,14	1.105.260,00	1.034.105,80	71.154,20		
6420000	Beiträge z. Berufsgenossenschaft u. Unfallvers.	101.324,98	108.600,00	103.893,20	4.706,80		
6470000	Zukunftssicherung/Zusatzversorg. Entgeltbereich	437.553,72	472.100,00	449.077,95	23.022,05		
6490100	Beihilfen Bezügebereich	127.862,17	111.100,00	101.199,71	9.900,29		
6491000	Beihilfen Entgeltbereich	1.139,90	4.900,00	472,16	4.427,84		
6509000	Sonst.Aufw.für Personalmaßnahmen			75,60	-75,60		
6550000	Aufwendungen für Dienstjubiläen u.ä.	4.408,00		4.263,00	-4.263,00		
6550001	Aufwendungen für Dienstjubiläen u.ä. Personalrat	870,00	1.200,00	969,80	230,20		
6560000	Aufw. für Belegschaftsveranstaltungen	6.833,38	6.000,00	6.389,50	-389,50		
6590001	Vorschlagswesen	51,05	500,00		500,00		
6590002	Arbeitsmedizinische Untersuchungen	8.329,32	9.500,00	10.548,34	-1.048,34		
6590003	Ärztliche Untersuchung	1.175,00	1.000,00	1.329,00	-329,00		
6590004	Erw. v. Verbundkart. f. Hallenbad u. Waldschwimmb.	292,11	400,00	65,27	334,73		
6590005	Betriebliches Gesundheitsmanagement	8.238,60	9.000,00	5.927,37	3.072,63		
<b>12</b>	<b>Versorgungsaufwendungen</b>	<b>1.981.910,75</b>	<b>2.001.513,00</b>	<b>2.327.250,77</b>	<b>-325.737,77</b>		
6441000	Beihilfen an Versorgungsempfänger	87.881,22	77.000,00	118.135,85	-41.135,85		
6450100	Aufw. an Versorgungskassen Beamte	983.682,53	1.198.845,00	969.889,92	228.955,08		
6460100	Zuführung zu Pensionsrückstellungen	819.039,00	591.891,00	999.683,00	-407.792,00		
6461000	Zuführung zu Beihilferückstellungen	91.308,00	133.777,00	239.542,00	-105.765,00		
<b>13</b>	<b>Aufwendungen für Sach- und Dienstleistungen</b>	<b>11.957.419,08</b>	<b>13.967.087,00</b>	<b>13.611.708,93</b>	<b>355.378,07</b>		
6010100	Aufw. für Büromat. u. Drucks. d. Verw. u. ähnl. Einrichtungen	3.073,12	1.350,00	387,87	962,13		
6010101	Geschäftsausgaben	142.264,76	149.930,00	151.950,01	-2.020,01		
6010102	Geschäftsausgaben Wahlen	30.188,46	25.000,00	31.346,17	-6.346,17		
6010103	Geschäftsausgaben "Kita"	2.709,60	3.500,00	2.670,04	829,96		
6011000	Lehr- und Unterrichtsmittel	5.774,66	7.280,00	5.056,28	2.223,72		
6020001	Löschwasser, chem. Brandbekämpfungsmittel	10,20	2.000,00		2.000,00		
6030201	Mittel für Gesundheitspflege	657,71	1.100,00	231,45	868,55		
6050001	Energie, Wasser, Abwasser BWST Kämmereiamt		1.322.000,00		1.322.000,00		
6051000	Strom	163.327,93		185.363,85	-185.363,85		
6051001	Betriebspauschale Straßenbeleuchtung	671.177,35	617.000,00	610.301,85	6.698,15		
6051002	Betriebskosten Tiefgarage	33.013,38	32.500,00	33.357,78	-857,78		
6051003	Betriebskosten für Signalanlagen	11.222,61	8.500,00	12.960,48	-4.460,48		
6052000	Gas	11.877,67		32.336,89	-32.336,89		
6053000	Fernwärme	266.359,32		393.922,43	-393.922,43		
6056000	Wasser	39.482,21		46.876,92	-46.876,92		
6057000	Abwasser	22.062,55		28.753,50	-28.753,50		
6057001	Niederschlagsgebühr	734.840,83	800.000,00	732.033,68	67.966,32		
6058000	Bewirtschaftungskosten Wasserstr. 5-9	16.871,40	17.640,00	15.102,59	2.537,41		

2016

<b>Ergebnisrechnung mit Sachkonten</b>							
Stadt Viernheim							
Pos.	Bezeichnung	Ergebnis 2015	Fortg. Ansatz + Reste 2016	Ergebnis 2016	Vergl. Ansatz- Ergebnis 2016		
6058001	Bewirtschaftungskosten Wasserstr. 16-18	8.176,72	9.400,00	8.059,89	1.340,11		
6058002	Bewirtschaftungskosten Bahnhofstr. 11	7.476,15	7.680,00	3.328,69	4.351,31		
6058004	Mietnebenleistungen	9.600,00	9.600,00	9.600,00			
6065001	Aufstellung von Wegweisertafeln etc.		50.000,00	16.743,90	33.256,10		
6065002	Neueinrichtung der Straßenmarkierungen		12.500,00		12.500,00		
6065003	Aufstellung von Verkehrszeichen etc.	7.343,34	24.000,00	15.334,26	8.665,74		
6065004	Aufstellung von Straßennamensschildern	977,96	1.500,00	2.759,41	-1.259,41		
6065006	Ankauf von Streusalz		20.000,00	4.274,09	15.725,91		
6070000	Aufw. für Berufskleidung, Arbeitsschutzmittel	26.226,63	30.200,00	37.844,02	-7.644,02		
6070001	Ausrüstungsgegenstände Uniformen Kapelle	378,76	1.000,00	152,01	847,99		
6081000	Reinigungsmaterial	2.118,50		2.038,36	-2.038,36		
6089000	übriger sonstiger Materialaufwand	18.717,12		24.644,10	-24.644,10		
6089001	Besonderer Unterhaltungsaufwand	5.530,45	5.800,00	5.357,33	442,67		
6089002	Familienstambücher	1.747,23	2.500,00	2.487,73	12,27		
6089003	Materialaufwand	4.180,66	2.500,00	6.282,11	-3.782,11		
6089004	Anschaffung von Büchern	32.139,00	19.000,00	22.748,25	-3.748,25		
6089005	Erwerb von Zeitungen und Zeitschriften	4.577,90	4.100,00	4.589,07	-489,07		
6089007	Besonderer Unterhaltungsaufwand Waldsporthalle	442,31	500,00	33,59	466,41		
6089008	Materialaufwand u.ä.	5.711,72	9.300,00	2.397,20	6.902,80		
6101001	Verpflegungskosten	19.751,63	20.000,00	20.145,95	-145,95		
6131000	Aufw. Entsch. ehrenamtl. Tätige	105.388,46	122.300,00	88.527,19	33.772,81		
6131001	Entschädigung für Anhörungsausschuss		190,00		190,00		
6131002	Entschädigung für Ausländerbeirat	105,00	1.100,00	241,50	858,50		
6131003	Entschädigung für Gutachterausschuss		840,00		840,00		
6161000	Instandh. Gebäude, Außenanl. (Bauunterhaltung)	615.090,72	997.900,00	721.551,37	276.348,63		
6161001	Insth.Geb.,Außenanl.(Bauunterhalt.) Oberlück 23	5.928,19					
6161002	Insth.Geb.,Außenanl.(Bauunterhalt.)Fr.-Ebert-Str.32a	21.621,90	18.000,00	50.957,17	-32.957,17		
6161003	Insth.Geb.,Außenanl.(Bauunterhalt.) Tierschutz	421,37	1.000,00	532,01	467,99		
6161005	Unterh. des Geb. u. baul. Anlagen (bebaute Grdst.)	59.276,21	72.500,00	51.067,43	21.432,57		
6161007	Unterh. d. Schuttabladeplatzes u. baul. Anlagen	26.134,38	20.000,00	2.109,80	17.890,20		
6161009	Bauliche Unterhaltung der Pumpwerke	44.921,59	500.000,00	168.201,92	331.798,08		
6161010	Unterhaltung der Denkmäler		4.000,00	187,52	3.812,48		
6161011	Bauliche Unterhaltung der Tiefgaragen	17.075,91	35.000,00	17.007,17	17.992,83		
6163000	Instandh. von Einrichtungen und Ausstattungen	208.839,78	164.887,00	181.242,84	-16.355,84		
6163001	Instandh. von Büchern, Ersatzbeschaffungen	1.484,22	2.300,00	1.683,33	616,67		
6163003	Instandh. v. Einricht.- u. Ausstatt. BWST KFS	2.561,29	3.000,00	1.611,43	1.388,57		
6163004	Instandh. v. Einricht.- u. Ausstatt. BWST Soz.amt	1.289,80	4.000,00	1.422,82	2.577,18		
6165001	Unterhaltung Straßen, Wege, Plätze	262.793,73	315.000,00	377.721,47	-62.721,47		
6165004	Bauliche Unterhaltung des Kanalnetzes	37.777,42	100.000,00	45.046,86	54.953,14		
6165005	Optische Inspektion des Kanalnetzes	165.601,37	110.000,00	108.026,25	1.973,75		
6165006	Unterh. d. Ableitungs- u. Bannholzgrabens	29.796,18	37.000,00	38.851,53	-1.851,53		
6165007	Unterhaltung der Oberflächenentwässerung	13.171,98	11.000,00	16.022,39	-5.022,39		
6165008	Pflege Versickerungsfläche Bannholzgraben	83.794,39	60.000,00	65.174,70	-5.174,70		
6165011	Unterhaltung Verkehrszeichen	28.005,47	30.000,00	14.839,64	15.160,36		
6165012	Anschaffung u. Unterhaltung bewegl.Verkehrszeichen	957,96	1.000,00	554,99	445,01		
6165013	Unterhaltung der Kinderspiel- und Bolzplätze	57.747,79	62.000,00	31.640,74	30.359,26		



2016

**Ergebnisrechnung mit Sachkonten**

Stadt Viernheim

Pos.	Bezeichnung	Ergebnis 2015	Fortg. Ansatz + Reste 2016	Ergebnis 2016	Vergl. Ansatz- Ergebnis 2016		
6165014	Unterhaltung der Parkscheinautomaten	6.493,49	3.000,00	7.372,75	-4.372,75		
6165015	Unterhaltungen der Straßenmarkierungen	17.227,11	12.000,00	8.572,44	3.427,56		
6165016	Unterhaltung der Anlagen	684.401,49	582.600,00	500.685,24	81.914,76		
6165017	Unterhaltung des Industriestammgleises		1.000,00		1.000,00		
6165018	Unterhaltung von Ingenieurbauwerken	4.212,82	56.000,00	20.941,62	35.058,38		
6166001	Wartung der Turmuhr der St. Apostelkirche		200,00	1.503,04	-1.303,04		
6166002	Wartung und Unterhaltung der Lichtsignalanlagen	48.581,03	55.000,00	49.793,29	5.206,71		
6169001	Unterhaltung der OEG-Warte-Hallen	10.933,13	8.500,00	8.746,50	-246,50		
6171000	Aufwendungen für Fremdensorgung	2.320,38		2.358,65	-2.358,65		
6173000	Fremdreinigung	332.794,82		339.325,88	-339.325,88		
6173001	Leerung der städtischen Papierkörbe	194.502,00	199.000,00	196.758,24	2.241,76		
6173002	Straßenreinigung vor städtischen Grundstücken	367.626,84	375.000,00	371.891,28	3.108,72		
6173004	Abfuhr wild abgelagerter Abfälle	12.207,72	15.000,00	14.034,14	965,86		
6173005	Reinhaltung der Altglascontainerstandplätze	25.282,07	26.200,00	25.498,37	701,63		
6173006	Unterhaltung der Straßentwässerung	105.971,86	100.000,00	105.146,02	-5.146,02		
6179001	Bürokommunikationskosten	37.642,43	39.000,00	29.136,68	9.863,32		
6179002	Kosten für die Aufstellung des Haushaltsplanes	266,88	1.000,00	245,74	754,26		
6179003	Beseit. ordnungsw. Zust./sonst. Ordnungsmaßnahmen	16.020,04	10.000,00	19.046,80	-9.046,80		
6179004	Übernahme von Beerdigungskosten	15.555,89	5.000,00	1.854,90	3.145,10		
6179005	Ungeziefer-, Seuchenbekämpfung		1.000,00		1.000,00		
6179007	Kosten für Grubenentleerungen	31.841,90	27.000,00	31.024,09	-4.024,09		
6179008	Kosten für Reisepässe und Personalausweise	130.128,08	125.000,00	134.437,18	-9.437,18		
6179009	Zahlungen an Eigenbetrieb "Stadtbetrieb"	2.197.289,55	2.412.800,00	2.154.616,68	258.183,32		
6179010	Leistungen des Eigenbetriebes "Stadtbetrieb"	58.389,20	67.000,00	56.918,40	10.081,60		
6179011	Kosten für digitale Archivierung	7.966,08	8.400,00		8.400,00		
6179012	Abrechnung Sanierungsmaßnahme Innenstadt	18.493,00	250.000,00	8.517,77	241.482,23		
6179013	Vernetzungskosten (Internetportal)	668,19	1.000,00	737,95	262,05		
6179014	EDV-Dienstleistungen	1.667,90	2.900,00	1.695,31	1.204,69		
6179015	Wachhundekontrolldienst	5.105,10	7.200,00		7.200,00		
6701000	Mieten, Pachten, Erbbauzinsen	157.448,40	236.688,00	177.134,42	59.553,58		
6701001	Miete und Wartung für Geräte	24.495,48	24.000,00	27.739,19	-3.739,19		
6701002	Miete für Fernsprechanlage	27.134,61	27.500,00	27.273,96	226,04		
6701003	Miete für Alarmanlage der Stadtkasse	1.778,50	1.800,00	1.815,78	-15,78		
6701007	Gestattungsentgelt	7.500,00	7.500,00	7.500,00			
6701008	Miete u. Unterhaltung EDV	8.528,59	8.000,00	5.791,53	2.208,47		
6701009	Miete für Biomüllgefäße	156.110,68	165.000,00	157.011,60	7.988,40		
6701012	Miete Gymnastikhalle "Altes Kino"	22.685,50	23.400,00	22.970,40	429,60		
6710001	Leasing für KFZ	26.051,05	28.400,00	24.778,55	3.621,45		
6710002	Leasing von PC	32.446,92	33.300,00	31.400,36	1.899,64		
6710003	Leasing von iPads	7.330,54	7.500,00	7.691,89	-191,89		
6720099	Lizenzen und Konzessionen		300,00		300,00		
6730000	Gebühren	50.042,25	14.275,00	64.065,97	-49.790,97		
6730001	Prüfung der Jahresrechnung/Bilanz	34.034,91	45.000,00	25.356,50	19.643,50		
6730002	Gebühren für Alarmeinrichtungen	4.426,30	3.000,00	2.855,44	144,56		
6750000	Bankspesen / Kosten d. Geldverkehrs u.d. Kapitalbeschaffung	3.361,68	5.000,00	5.423,88	-423,88		

2016

**Ergebnisrechnung mit Sachkonten**

Stadt Viernheim

Pos.	Bezeichnung	Ergebnis 2015	Fortg. Ansatz + Reste 2016	Ergebnis 2016	Vergl. Ansatz- Ergebnis 2016		
6771000	Aufw. für Sachverst., Rechtsanwälte u. Gerichtskosten	53.441,19	75.000,00	102.962,16	-27.962,16		
6779000	Aufw. für andere Beratungsleistungen		4.500,00	1.725,50	2.774,50		
6779001	Service- und Beratungsleistungen	63.642,44	66.300,00	64.380,70	1.919,30		
6780001	Aufw. f. Ausländerbeirat u. Integrationsmaßnahmen	45.474,41	46.000,00	45.911,40	88,60		
6790001	Kanalinformationssystem	12.105,25	25.000,00	19.944,41	5.055,59		
6790002	Musikausbildung des Musikkorps	3.375,88	2.500,00	3.106,40	-606,40		
6790003	Frauen-Nachttaxi	2.720,40	6.000,00	2.963,00	3.037,00		
6790004	Benutzerentgelte an KIV	199.776,65	212.000,00	228.525,46	-16.525,46		
6790005	Kostenanteil am Ordnungs-Behördenbezirk	31.289,27	28.500,00		28.500,00		
6790006	Erstellung eines Konzeptes	33.796,00	3.110,00		3.110,00		
6790007	Lesewettbewerbe, Dichterlesungen etc.	1.165,60	700,00	535,00	165,00		
6790008	Bewirtschaftung	3.558,60	3.650,00	3.558,60	91,40		
6790009	Durchführung eines Fastnachtsumzugs		5.000,00	4.730,86	269,14		
6790011	Stadtentwicklung/Bauleitplanung	78.292,34	257.000,00	56.692,18	200.307,82		
6790014	Fuhrleistungen	753.263,29	794.000,00	824.113,22	-30.113,22		
6790015	Sammelstelle für Sonderabfall	105.421,99	125.000,00	106.281,39	18.718,61		
6790016	Betriebskosten Grünschnitt-Kompostieranlage	103.864,50	103.000,00	99.787,00	3.213,00		
6790018	Holzeinschlag/Waldbewirtschaftung	16.289,34	17.000,00	9.717,53	7.282,47		
6790019	Aufwendungen Internet	3.742,55	3.500,00	10.465,46	-6.965,46		
6790020	Projekte aus dem Sportentwicklungsplan	16.531,25	13.000,00	25.626,46	-12.626,46		
6790021	Gutachten	1.628,82	65.000,00	67.045,20	-2.045,20		
6790023	Pflege u. Wartung GIS	4.200,70	3.900,00	5.225,89	-1.325,89		
6790024	Projekt "Deutsch für den Schulstart"		6.480,00		6.480,00		
6790026	Sprachförderung	1.004,90	5.100,00		5.100,00		
6810000	Aufw. für Zeitungen u Fachlit. d. Verw. u ähnl. Einrichtungen	702,89	1.000,00	913,31	86,69		
6831000	Datenübertragungskosten	2.874,38	2.300,00	573,96	1.726,04		
6832000	Telefonkosten	24.206,53	29.586,00	28.655,09	930,91		
6850000	Reisekosten	6.569,70					
6850099	Reisekosten		11.595,00	8.001,80	3.593,20		
6850199	Reisekosten (Stadtmarketing)		250,00		250,00		
6860101	Verfügungsmittel des Stadtverordnetenvorstehers		461,00		461,00		
6860102	Verfügungsmittel des Bürgermeisters	1.050,00	1.500,00	1.050,00	450,00		
6861001	Aufwendungen Agenda 21	2.766,24	2.500,00	3.961,74	-1.461,74		
6861003	Ausg. f. Inform. u. Dokum. Öffentlichkeitsarbeit	2.749,07	2.250,00	2.173,17	76,83		
6861005	Öffentlichkeitsarbeit für Projekte	190,07	1.500,00	357,00	1.143,00		
6861006	Öffentlichkeitsarbeit Energieeffizienz	12.820,00	30.200,00	4.598,27	25.601,73		
6861007	Werbung	188,66	400,00	310,07	89,93		
6861008	Werbung VHS	3.806,72	7.000,00	3.858,09	3.141,91		
6862000	Aufw. für Gästebewirtung (Repräsentation)	2.901,51	4.125,00	2.521,75	1.603,25		
6869001	Ehrungen, Auszeichnungen	1,10		300,42	-300,42		
6869002	Repräsentationen, Ehrungen	103,82	1.600,00	190,66	1.409,34		
6869003	Repräsentationen, Ehrengaben	11.020,09	18.500,00	11.860,97	6.639,03		
6869004	Ankauf von Repräsentationsgegenständen	250,00	1.000,00		1.000,00		
6869005	Aufwand für Sportlerehrung	2.057,75	1.800,00	1.435,00	365,00		
6869006	Präsente	303,99	1.100,00	379,67	720,33		
6880000	Aufw. für Fort- und Weiterbildung	57.303,42	80.610,00	74.680,73	5.929,27		

2016

**Ergebnisrechnung mit Sachkonten**

Stadt Viernheim

Pos.	Bezeichnung	Ergebnis 2015	Fortg. Ansatz + Reste 2016	Ergebnis 2016	Vergl. Ansatz- Ergebnis 2016		
6880001	Weitere Verwaltungsreform	1.396,33	9.000,00	17.965,35	-8.965,35		
6880002	Hausinterne Fortbildungen	942,10	918,00	923,40	-5,40		
6880003	Seminare für Auszubildende		400,00	313,92	86,08		
6880004	Aufw. f. Fort- u. Weiterbildung (Stadtmarketing)		200,00		200,00		
6890001	Informationen	9.113,17	11.000,00	9.598,16	1.401,84		
6890002	Aufwand für Informationsfahrten		100,00		100,00		
6900002	Grundsteuer, Versicherungen und sonstige Abgaben		110.100,00		110.100,00		
6909000	Beiträge für sonstige Versicherungen	123.944,15	93.600,00	125.846,71	-32.246,71		
6909001	Künstlersozialversicherung	6.731,80	7.700,00	7.900,13	-200,13		
6910000	Beitr. Wirtschaftsverb. & Berufsvertr., sonst. Vereinigungen	107.437,99	106.820,00	108.483,37	-1.663,37		
6910001	Mitgliedsbeiträge (Haupt- u. Rechtsamt)	120,00	450,00	240,00	210,00		
6910002	Mitgliedsbeiträge (Piste)	865,00	865,00	865,00			
6910003	Beiträge an Verbände und Gema	2.793,49	3.413,00	3.213,86	199,14		
6920000	Aufw. für Schadensersatzleistungen	5.440,95	1.600,00	5.488,73	-3.888,73		
6970100	Einstellungen in sonst. Sonderposten	466.863,00		711.933,78	-711.933,78		
6993001	Durchführung 4nheimer Stadtfest	42,15	30.000,00	84.801,10	-54.801,10		
6993002	Ausschmückung der Innenstadt in der Weihnachtszeit	15.344,97	18.000,00	14.520,53	3.479,47		
6993004	Durchführung eines Weihnachtsmarktes	22.945,46	13.000,00	28.796,31	-15.796,31		
6993006	kleine Energiemaßnahmen einschließlich Gutachten	82.231,74	77.000,00	84.819,74	-7.819,74		
6993007	Innenstadt: Belebung, Förderung der Attraktivität	31.104,86	45.000,00	35.902,50	9.097,50		
6993008	Standortmarketing	11.900,00	12.000,00	15.470,00	-3.470,00		
6993009	Kassenverlustgelder		100,00		100,00		
6993010	Betriebskosten für KFZ	89.780,81	103.000,00	104.862,58	-1.862,58		
6993011	Dienstfahräder	62,25	360,00	192,55	167,45		
6993013	Sachkosten	2.793,52	2.450,00	4.821,59	-2.371,59		
6993014	Veranstaltungen/Öffentlichkeitsarbeit	11.567,98	8.784,00	8.976,70	-192,70		
6993015	Ausstellung, Konzerte, Exkursion, Veranstaltung etc.	5.363,72	2.245,00	2.689,83	-444,83		
6993016	Veranstaltungen	466,65	1.000,00	253,20	746,80		
6993017	Veranstaltungen etc.	2.373,07	1.750,00	1.694,61	55,39		
6993018	Altenveranstaltungen/Öffentlichkeitsarbeit	2.880,26	6.385,00	6.711,38	-326,38		
6993019	Aufw. f. Partnerschaftsst. u. sonst. intern. Kont.	20.299,31	19.000,00	9.553,11	9.446,89		
6993020	Partnerschaftsfeier		10.000,00	19.269,15	-9.269,15		
6993022	Engagementförderung	21.523,43	12.840,00	25.369,25	-12.529,25		
6993024	Unterstützung der Selbsthilfegruppen	7.391,48	4.600,00	10.074,40	-5.474,40		
6993025	Aufwand für gem. Veranstaltungen Stadt u.a.	26.932,12	9.000,00	32.254,80	-23.254,80		
6993026	Sachaufwand für Erwerb des Sportabzeichens	935,00	650,00	606,26	43,74		
6993028	Verbrauchsmitt. f. StVv., Ausschuss-S	1.760,76	1.700,00	1.747,15	-47,15		
6993029	Verbrauchsmittel f. Magistrat- u. Deputat.-Sitzung	705,43	700,00	515,97	184,03		
6993031	Aufwendungen für Fälle der Obdachlosigkeit	144,27	5.500,00		5.500,00		
6993032	Verpflegung Einsatzkräfte bei Katastrophen	1.783,03	3.000,00	1.279,24	1.720,76		
6993033	Lohnausfall etc. bei Brandeinsätzen	2.937,16	3.000,00	8.476,19	-5.476,19		
6993034	Museumsgarten/museumspädagogische Maßnahmen	1.551,53	23.655,00	24.469,03	-814,03		
6993035	Fototechnische Katalogisierung Ausstellungsstücke	166,60	875,00	886,56	-11,56		
6993036	Probe- bzw. Musikaufenthalte		1.000,00		1.000,00		
6993037	Sachkosten für Vorträge, Tagesseminare etc.	466,49	1.500,00	399,52	1.100,48		

**Ergebnisrechnung mit Sachkonten**

Stadt Viernheim

Pos.	Bezeichnung	Ergebnis 2015	Fortg. Ansatz + Reste 2016	Ergebnis 2016	Vergl. Ansatz- Ergebnis 2016		
6993038	Aufwendungen für Studienreisen etc.	592,19	8.000,00		8.000,00		
6993039	LQW- Testierung (lernor.Qualitätstest.i.d.Weiterb.)		200,00		200,00		
6993040	sonstige Ausstellungen	241,86	800,00	29,75	770,25		
6993041	Konzert- u. Theaterveranstalt. u. Kulturprojekte	899,03	1.750,00	90,28	1.659,72		
6993042	Unterhaltung der Anschlagtafeln		300,00		300,00		
6993043	Durchführung von Jugendforen	600,00	600,00	626,63	-26,63		
6993044	Familienfreundliche Stadt	6.648,86	7.500,00	8.860,45	-1.360,45		
6993045	Außerschul. Angebote/ Ganztagsangebote	41.670,88	34.000,00	39.988,17	-5.988,17		
6993048	Ankauf von Katasterbüchern	7.030,64	7.000,00	6.348,18	651,82		
6993049	Vermessungs- und Abmarkungskosten	71,40	5.100,00		5.100,00		
6993053	Anteilige Betriebskosten Parkplätze Hallenbad	1.500,00	1.500,00	1.500,00			
6993055	Waldbewirtschaftungsbeitrag an Landesforstverw.	2.248,75	2.300,00	2.044,84	255,16		
6993058	Schutz des natürlichen Wasserhaushalts	50.168,48	20.000,00	32.397,18	-12.397,18		
6993059	Aufstellung von Straßenpoller	4.104,31	5.000,00	5.007,66	-7,66		
6993060	Jugendkulturveranst. (in Koop. m. Jugendverbänden)	828,38	3.000,00	3.157,74	-157,74		
6993061	Maßnahmen im Rahmen der Wirtschaftsförderung	6.836,81	6.900,00	6.199,37	700,63		
6993062	Projekte u. Aktionen Tourismus u. Naherholung	178,50	1.000,00	357,00	643,00		
6993064	Förderprogramm "Lokale Ökonomie"	-252,85					
6993065	Förderprogramm "Aktive Kernbereiche"	36.507,90	50.000,00	26.432,77	23.567,23		
6993066	Sachkosten für Kinderfeuerwehr	202,75	500,00	140,90	359,10		
6993067	Sachkosten für Radaranlagen	43.028,49	65.000,00	277.433,58	-212.433,58		
6993075	Minderzuteilung Bodenordnung			714.427,00	-714.427,00		
<b>14</b>	<b>Abschreibungen</b>	<b>3.943.768,75</b>	<b>3.657.488,00</b>	<b>3.845.884,02</b>	<b>-188.396,02</b>		
<b>15</b>	<b>Aufw.f. Zuweisungen und Zuschüsse s.bes.Finanzaufw</b>	<b>9.437.585,04</b>	<b>11.705.933,00</b>	<b>10.430.812,58</b>	<b>1.275.120,42</b>		
7119001	Zuschuss an katholische Büchereien	5.000,00	5.000,00	5.000,00			
7119002	Zuschuss an freiwillige Feuerwehr	716,00	716,00	716,00			
7119003	Stipendien zum Besuch der Musikschule	13.377,12	20.000,00	12.233,16	7.766,84		
7119004	Zuschuss an kulturelle Vereine bei Jubiläen	300,00	500,00	300,00	200,00		
7119006	Zuschuss an Verbände der freien Wohlfahrtspflege	372,27	717,00	156,00	561,00		
7119007	Zuschuss an Caritasverb. "allgem. Lebensberatung"	4.000,00	4.000,00	4.000,00			
7119009	Personalkostenzuschuss an MSHD	16.000,00	16.000,00	16.000,00			
7119010	Zuschuss an Konfessions-Kindergärten	2.221.170,67	3.175.000,00	2.715.852,04	459.147,96		
7119011	Zuschuss an Kinderschutzbund	57.691,93	95.000,00	68.906,57	26.093,43		
7119014	Zuschuss an OEG für Schienenverkehr	68.622,50	70.000,00		70.000,00		
7119017	Beihilfe in Katastrophenfällen		400,00		400,00		
7119018	Zuwendung an Bedürftige		500,00	1.600,00	-1.100,00		
7119019	Zuschuss an tierhaltende Vereine f. lfd. Betrieb	8.100,00	8.800,00	10.720,00	-1.920,00		
7119020	Zuschuss an tierhaltende Vereine bei Jubiläen		400,00	400,00			
7119021	Zuschuss f. Anschaffungen MSHD		13.300,00		13.300,00		
7119022	Zuschuss f. wärmetechn. Sanierung v. Gebäuden	7.235,54	25.000,00		25.000,00		
7119023	Zuschuss an Sportvereine lfd. Betrieb	77.817,40	96.000,00	85.480,76	10.519,24		
7119024	Zuschuss an Sportvereine bei Jubiläen	200,00					
7119025	Zuschuss an Eine-Welt-Gruppen	3.500,00	5.000,00	3.200,00	1.800,00		
7119027	CO2 neutrale Stadtverwaltung	5.000,00	5.000,00	5.000,00			
7125001	Verlustabdeckung	634.227,20	447.260,00	464.832,23	-17.572,23		

2016

**Ergebnisrechnung mit Sachkonten**

Stadt Viernheim

Pos.	Bezeichnung	Ergebnis 2015	Fortg. Ansatz + Reste 2016	Ergebnis 2016	Vergl. Ansatz- Ergebnis 2016		
7128001	Zuschuss an Familienbildungswerk	5.113,00	5.113,00	5.113,00			
7128002	Zuschuss an DLRG	461,00	461,00	461,00			
7128003	Zuschuss an DRK	231,00	231,00	231,00			
7128004	Zuschuss an Verein Kompass	25.000,00	25.000,00	25.000,00			
7128005	Zuschuss an Technisches Hilfswerk	2.557,00	2.557,00	2.557,00			
7128006	Zuschuss an den Tierschutzverein	35.000,00	35.000,00	35.000,00			
7128007	Zuschuss Herausgabe heimatkundlicher Blätter	154,00	154,00	154,00			
7128010	Lfd. Zuschuss an kulturelle Vereine und Gruppen	10.193,29	16.250,00	10.238,29	6.011,71		
7128012	Zuschuss für Jugend- und Drogenberatungsstelle	13.215,29	13.500,00	13.532,95	-32,95		
7128014	Zuschuss an die VDK-Ortsgruppe Viernheim	500,00	716,00	500,00	216,00		
7128016	Zuschuss an Pro Familia	2.000,00	2.000,00	2.000,00			
7128017	Zuschuss an "Haus des Lebens"	2.000,00	2.000,00	2.000,00			
7128018	Zuschuss an AWO Kleiderkammer etc.	11.236,04	11.500,00	11.367,24	132,76		
7128020	Zuschuss Grundschulbetreuung	81.853,00	100.000,00	87.518,00	12.482,00		
7128022	Zuschuss an Jugendgruppen und -verbände	13.760,00	15.000,00	15.000,00			
7128024	Zuschuss an Lernmobil e.V.	127.800,00	127.800,00	136.468,00	-8.668,00		
7128025	Zuschuss für Pakt für den Nachmittag	54.839,16	252.210,00	198.959,34	53.250,66		
7128026	Zuschuss für Ferienangebote	11.146,45	13.000,00	28.201,46	-15.201,46		
7128027	Zuschuss an Theatergruppe TAT TiB	1.600,00	1.600,00	1.600,00			
7128028	Unterhaltungskostenzuschuss a.Pfadfinder St. Georg	1.278,23	1.279,00	1.278,23	0,77		
7128030	Personalkostenzuschuss für Leitung Sozialstation	8.000,00	8.000,00	8.000,00			
7128031	Zuschuss Caritasverband für Beratungsarbeit	8.000,00	8.000,00	8.000,00			
7128032	Zuschuss an das Rote Kreuz	3.023,00	3.023,00	3.023,00			
7128033	Zuschuss an Malteser-Hilfsdienst	7.159,00	7.159,00	7.159,00			
7128034	Zuschuss an Johanniter-Unfallhilfe	767,00	767,00	767,00			
7128036	Betriebs- u.Unterhalt.kost.zusch. Waldstadion	21.152,36	73.300,00		73.300,00		
7128037	Unterhaltungskostenzuschuss f.Stadion Lorsche Weg	264.601,84	646.000,00	267.170,01	378.829,99		
7128038	Personalkostenz. f.Stadion Lorsch. Weg/Waldstad.	55.300,00	55.500,00	55.300,00	200,00		
7128039	Unterhaltungs- u. Personalkostenzuschuss an SG Vhm	71.977,46	180.000,00	169.252,42	10.747,58		
7128040	Zuschuss für Anmietung von Trainingszeiten	31.971,18	32.000,00	27.167,93	4.832,07		
7128042	Betriebskostenzuschuss für Toilette Anglersee	500,00	500,00	500,00			
7128044	Zuschuss Partnerschaftsarbeit mit Satonëvri	33.000,00	33.000,00	33.000,00			
7128047	Zuschuss an FBW Projekt "OPSTARJE"	12.500,00	12.500,00	12.500,00			
7128049	Zuschuss an Förderband e.V.	60.000,00	60.000,00	60.000,00			
7128050	Zuschuss für Flüchtlingsarbeit	18.750,00	57.000,00	64.300,00	-7.300,00		
7173001	Erstattung an Abwasserverband Bergstraße	1.702.059,26	1.800.000,00	1.636.018,09	163.981,91		
7174001	Erstattung für Brandsicherheitsdienst	5.796,00	10.000,00	6.864,00	3.136,00		
7177001	Kostenerstattung a.OEG für Unterhalt. Bahnübergang		4.500,00		4.500,00		
7178001	Erstattung Verwaltungs-u.Betriebsaufwand an AWO	1.283.965,44	1.605.000,00	1.595.264,99	9.735,01		
7178002	Erstattung an AWO f. "Kinderdörfel-Waldgruppe"	99.090,19	110.000,00	99.260,70	10.739,30		
7178003	Erst. Verwaltungs- u. Betriebsaufwand an Ev.Kirche	200.796,83	250.000,00	210.000,00	40.000,00		
7178004	Erstattung an Werke f. Erhebung Müllabfuhrgebühren	70.651,63	68.000,00	73.349,20	-5.349,20		
7178005	Weiterg.Zuw.Land f.letztes Kinderg.jahr (Bam.Pr.)	322.300,00	338.000,00	312.300,00	25.700,00		
7178007	Pausch. Erstattung Verw.-u.Betriebsausg.a.Stadtw.	867.867,00	884.580,00	889.882,00	-5.302,00		

**Ergebnisrechnung mit Sachkonten**

Stadt Viernheim

Pos.	Bezeichnung	Ergebnis 2015	Fortg. Ansatz + Reste 2016	Ergebnis 2016	Vergl. Ansatz- Ergebnis 2016		
7178008	Erstattung an Werke f.Erhebung Kanalbenutzungsgeb.	145.914,73	150.140,00	150.015,89	124,11		
7178009	Anteilsfinanz. Instandhalt.maßn. Konfess. Kinderg.	58.803,67	50.000,00	23.751,43	26.248,57		
7178010	Kostenerstattung an auswärtige Kindertagesstätten		25.000,00		25.000,00		
7178011	Erstatt. Verwalt.-u.Betriebsaufw. an AWO f. Krippe	285.921,26	305.000,00	411.164,37	-106.164,37		
7178012	Erstatt. Verwalt.-u.Betriebsaufw. an AWO f. Hort	174.498,60	200.000,00	235.226,28	-35.226,28		
7178013	Erstatt. Verw.-u.Betr.aufw. an Ev.Kirche f.Krippe	99.950,50	115.000,00	100.000,00	15.000,00		
<b>16</b>	<b>Steueraufw.einschl.Aufw.a.ges.Uml.verpfl.</b>	<b>28.882.918,13</b>	<b>27.826.010,00</b>	<b>31.185.394,57</b>	<b>-3.359.384,57</b>		
7353110	Kompensationsumlage § 40c FAG	646.037,00					
7354100	Kreisumlage	15.219.944,00	14.855.126,00	14.849.484,00	5.642,00		
7354110	Kreisumlage ohne Finbu für Planung			1.930.500,00	-1.930.500,00		
7354200	Schulumlage	8.673.704,00	8.706.952,00	8.699.208,00	7.744,00		
7354210	Schulumlage ohne Finbu für Planung			1.129.400,00	-1.129.400,00		
7354901	Umlage an Kreis für normale Abfuhr	1.865.007,34	1.950.000,00	1.862.525,74	87.474,26		
7363100	Abwasserabgabe	715,80	1.500,00		1.500,00		
7380100	Gewerbesteuerumlage	2.477.509,99	2.312.432,00	2.714.276,83	-401.844,83		
<b>17</b>	<b>Transferaufwendungen</b>						
<b>18</b>	<b>Sonstige ordentliche Aufwendungen</b>	<b>100.593,56</b>	<b>73.850,00</b>	<b>121.864,99</b>	<b>-48.014,99</b>		
7020000	Grundsteuer	18.841,61		39.891,49	-39.891,49		
7420000	Kapitalertragsteuer	77.490,00	70.000,00	77.700,00	-7.700,00		
7490000	sonst. Steuern vom Einkommen und Ertrag	4.261,95	3.850,00	4.273,50	-423,50		
<b>19</b>	<b>Summe der ordentlichen Aufwendungen (Pos. 11 - 18)</b>	<b>65.729.739,16</b>	<b>69.125.847,00</b>	<b>71.013.490,61</b>	<b>-1.887.643,61</b>		
<b>20</b>	<b>Verwaltungsergebnis (Pos. 10 ./ . Ps. 19)</b>	<b>1.898.945,01</b>	<b>-1.048.601,00</b>	<b>-5.579.756,72</b>	<b>4.531.155,72</b>		
<b>21</b>	<b>Finanzerträge</b>	<b>-1.299.832,06</b>	<b>-1.266.040,00</b>	<b>-1.435.095,22</b>	<b>169.055,22</b>		
5601000	Ertr. Aus Anteil an verb. UN m. Vertr. über Gewinn	-500.000,00	-500.000,00	-500.000,00			
5620000	Ertr.von verb. UN aus Ausleihungen des Anlageverm.	-3.761,11		-3.504,17	3.504,17		
5640000	Erträge aus anderen Beteiligungen	-516.600,00	-500.000,00	-518.000,00	18.000,00		
5640001	Zinsen aus Beteiligungen	-5.175,61	-5.200,00	-5.170,35	-29,65		
5710101	Zinsen aus Anlage von Festgeld	-29,48		-1,81	1,81		
5710102	Zinsen aus Girokorrentverkehr	-1,29	-50,00		-50,00		
5730000	Bürgerschaftsprovisionen	-73.732,15	-44.000,00	-70.283,68	26.283,68		
5761001	Säum n.zuschl.,Mahn- u.Beitreib.geb.,Nachzahl.zinsen	-82.147,92	-100.000,00	-218.242,09	118.242,09		
5790100	Agio	-2.072,81	-2.073,00	-2.072,81	-0,19		
5790900	Übrige sonstige Zinsen und ähnl. Erträge	-1.285,07	-2.000,00	-4.648,34	2.648,34		
5790901	Erbbauszinsen lfd.	-90.373,10	-88.217,00	-88.678,36	461,36		
5790902	Zinsen aus Baudarlehen	-23.780,40	-23.750,00	-23.743,90	-6,10		
5790903	Zinsen aus Arbeitgeberdarlehen	-873,12	-750,00	-749,71	-0,29		
<b>22</b>	<b>Zinsen und ähnliche Aufwendungen</b>	<b>1.768.459,49</b>	<b>2.036.327,00</b>	<b>1.616.313,90</b>	<b>420.013,10</b>		
7710000	Bankzinsen	288.293,19	278.353,00	278.352,04	0,96		
7710001	Zinsen für Kassenkredite	103.004,76	400.000,00	118.759,25	281.240,75		
7710002	Zinsen im Kontokorrentkredit	838,97	4.000,00		4.000,00		
7710003	Zinsen Kreditmarkt		1.175.028,00	1.033.124,12	141.903,88		
7710099	Kreditzinsen "Zinsdienstumlage"	78.297,70	78.298,00	75.294,00	3.004,00		

2016

<b>Ergebnisrechnung mit Sachkonten</b>							
Stadt Viernheim							
Pos.	Bezeichnung	Ergebnis 2015	Fortg. Ansatz + Reste 2016	Ergebnis 2016	Vergl. Ansatz- Ergebnis 2016		
7730100	Auflösung Sonderbeiträge Fondsdarlehen	5.791,88	5.794,00	5.791,93	2,07		
7730200	Auflösung Ansparraten Fondsdarlehen	62.535,63	62.539,00	72.535,60	-9.996,60		
7750000	Zinsen für sonst. Verbindlichkeiten			127,85	-127,85		
7761000	Zinsen & ähnl. Aufwendungen an Land	14.752,07	14.315,00	14.315,11	-0,11		
7768001	Zinsen & ähnl. Aufw. an Kreditmarkt	1.196.623,29					
7790001	Zinsbeihilfen an Baugenossenschaft	18.322,00	18.000,00	18.014,00	-14,00		
<b>23</b>	<b>Finanzergebnis (Pos. 21 - Pos. 22)</b>	<b>468.627,43</b>	<b>770.287,00</b>	<b>181.218,68</b>	<b>589.068,32</b>		
<b>24</b>	<b>Ordentliches Ergebnis (Pos. 20 + Pos. 23)</b>	<b>2.367.572,44</b>	<b>-278.314,00</b>	<b>-5.398.538,04</b>	<b>5.120.224,04</b>		
<b>25</b>	<b>Außerordentliche Erträge</b>	<b>-1.694.983,24</b>		<b>-461.190,73</b>	<b>461.190,73</b>		
5910000	Ertr. aus der Veräuß.von Grundst.,Gebäud.u.Anlagen	-1.644.749,90		-318.276,02	318.276,02		
5912000	Ertr. aus der Veräuß.v. Vermögensgegenst.üb.410 €	-499,00					
5989000	sonstige periodenfremde Erträge	-13.794,75		-76.962,88	76.962,88		
5989001	Erträge aus der Auflösung von EWB	-35.571,66		-1.670,37	1.670,37		
5990900	sonstige außerordentliche Erträge	-326,22		-64.238,62	64.238,62		
5991000	Ausbuchung Kleinbeträge	-41,71		-42,84	42,84		
<b>26</b>	<b>Außerordentliche Aufwendungen</b>	<b>20.113,91</b>		<b>106.064,07</b>	<b>-106.064,07</b>		
7911000	außerplanmäß. Abschr. auf Sachanlagen	19.022,85		1,00	-1,00		
7941000	Verl. aus Abgang von Sachanlagen	1.090,00		41.405,00	-41.405,00		
7971000	Strom - periodenfremd -			-64,38	64,38		
7971002	Betriebskosten Tiefgarage - periodenfremd -			-404,41	404,41		
7971003	Betriebskosten f. Signalanlagen - periodenfremd -			-284,99	284,99		
7972000	Gas - periodenfremd -			199,00	-199,00		
7973000	Fernwärme - periodenfremd -			58.910,94	-58.910,94		
7975016	Unterhaltung der Anlagen - periodenfremd -			-34,46	34,46		
7976000	Wasser - periodenfremd -			1.026,93	-1.026,93		
7977000	Abwasser - periodenfremd -			2.834,50	-2.834,50		
7977001	Niederschlagsgebühr - periodenfremd -			-230,40	230,40		
7978000	Gebühren - periodenfremd -			2.701,30	-2.701,30		
7990100	Ausbuchung Kleinbeträge	1,06		4,04	-4,04		
<b>27</b>	<b>Außerordentliches Ergebnis (Pos. 25 ./ Pos. 26)</b>	<b>-1.674.869,33</b>		<b>-355.126,66</b>	<b>355.126,66</b>		
<b>28</b>	<b>Jahresergebnis vor intern.Leistungsbez.</b>	<b>692.703,11</b>	<b>-278.314,00</b>	<b>-5.753.664,70</b>	<b>5.475.350,70</b>		
<b>29</b>	<b>Erträge der internen Leistungsbeziehungen</b>	<b>-895.513,38</b>	<b>-862.996,00</b>	<b>-887.749,42</b>	<b>24.753,42</b>		
9002000	Erträge a. ILV (kalk. Zinsen)	-803.621,58	-771.102,00	-795.857,62	24.755,62		
9002001	Miete für Räume KuBuS	-91.891,80	-91.894,00	-91.891,80	-2,20		
<b>30</b>	<b>Aufwendungen der internen Leistungsbeziehungen</b>	<b>895.513,38</b>	<b>862.996,00</b>	<b>887.749,42</b>	<b>-24.753,42</b>		
9001000	kalkulatorische Zinsen	803.621,58	771.102,00	795.857,62	-24.755,62		
9001001	Mieten (Bürgerhaus)	91.891,80	91.894,00	91.891,80	2,20		
<b>31</b>	<b>Saldo der internen Leistungsbeziehungen</b>						
<b>32</b>	<b>Jahresergebnis nach internen Leistungsbeziehungen</b>	<b>692.703,11</b>	<b>-278.314,00</b>	<b>-5.753.664,70</b>	<b>5.475.350,70</b>		
<b>50</b>	<b>Ergebnisverwendung</b>						
51	Zuführung zur Rücklage						

## 2016

<b>Ergebnisrechnung mit Sachkonten</b>							
Stadt Viernheim							
Pos.	Bezeichnung	Ergebnis 2015	Fortg. Ansatz + Reste 2016	Ergebnis 2016	Vergl. Ansatz- Ergebnis 2016		
3409100	Zuführung zur Rücklage a. d. ordentl. Ergebnis						
3419100	Zuführung zur Rückl. a. d. außerordentl. Ergebnis						
52	Auflösung aus der Rücklage						
3409200	Auflösung der Rücklage i. d. ordentl. Ergebnis						
3419200	Auflösung der Rückl. i. d. außerordentl. Ergebnis						
<b>59</b>	<b>Jahresergebnis nach Verwendung</b>	<b>692.703,11</b>	<b>-278.314,00</b>	<b>-5.753.664,70</b>	<b>5.475.350,70</b>		



2016

**Teilergebnisrechnung Produktbereich 01 Innere Verwaltung**

Stadt Viernheim

Nr.	Bezeichnung	Ergebnis 2015	Fortg. Ansatz + Reste 2016	Ergebnis 2016	Vergl. Ansatz- Ergebnis 2016		
<b>01</b>	<b>Privatrechtliche Leistungsentgelte</b>						
<b>02</b>	<b>Öffentlich-rechtliche Leistungsentgelte</b>	<b>-5.222,00</b>	<b>-5.000,00</b>	<b>-6.667,50</b>	<b>1.667,50</b>		
5101000	Öffentlich rechtliche Verwaltungsgebühren	-5.222,00	-5.000,00	-6.667,50	1.667,50		
<b>03</b>	<b>Kostenersatzleistungen und -erstattungen</b>	<b>-276.877,02</b>	<b>-252.500,00</b>	<b>-279.006,31</b>	<b>26.506,31</b>		
5485002	Personalkostenerstattung durch SVD u.a.	-276.877,02	-252.500,00	-279.006,31	26.506,31		
<b>04</b>	<b>Bestandsveränderungen und andere akt. Eigenleistg.</b>						
<b>05</b>	<b>Steuern steuerähnli. Ertr.einschl.Ertr.aus ges.Uml.</b>						
<b>06</b>	<b>Erträge aus Transferleistungen</b>						
<b>07</b>	<b>Ertr.a.Zuweisgn.u.Zusch.f.lfd.Zwecke u.allg.Uml.</b>	<b>-2.000,00</b>	<b>-4.000,00</b>	<b>-1.000,00</b>	<b>-3.000,00</b>		
5410300	Sonstige Zuweisungen des Landes		-3.000,00		-3.000,00		
5410301	Zuwendung von LWV	-2.000,00	-1.000,00	-1.000,00			
<b>08</b>	<b>Ertr.a.Aufl.v.Sonderp.a.Inv.zuw.-zusch.u.-Beitr.</b>	<b>-9.419,00</b>	<b>-9.418,00</b>	<b>-9.414,00</b>	<b>-4,00</b>		
<b>09</b>	<b>Sonstige ordentliche Erträge</b>	<b>-884.767,28</b>	<b>-562.460,00</b>	<b>-2.905.334,87</b>	<b>2.342.874,87</b>		
5300101	Miete (Polizei)	-16.083,12	-16.100,00	-16.083,12	-16,88		
5300102	Mietnebenleistungen (Polizei)	-35.962,07	-41.000,00	-37.275,36	-3.724,64		
5300103	Miete (BHKW-Anlage Stadtwerke und T-Mobile)	-16.038,18	-16.713,00	-17.092,99	379,99		
5300104	Miete (BfA, DGB und Automatenaufstellung)	-3.132,00	-3.400,00	-3.132,00	-268,00		
5300105	Pacht für Plakatsäulen	-11.830,40	-11.000,00	-11.649,34	649,34		
5300106	Mieten für Wohngrundstücke	-112.524,04	-93.487,00	-86.389,47	-7.097,53		
5300107	Mietnebenleistungen für Wohngrundstücke	-32.994,64	-36.421,00	-33.052,24	-3.368,76		
5300108	Mieten für 9 WE Wasserstr. 5-9	-19.847,52	-19.450,00	-19.661,64	211,64		
5300109	Mietnebenleistungen für 9 WE Wasserstr. 5-9	-10.282,29	-10.700,00	-11.476,69	776,69		
5300110	Miete Wasserstr. 20	-729,42	-729,00	-729,42	0,42		
5300111	Mietnebenleistungen Wasserstr. 20	-1.863,93	-1.880,00	-2.183,57	303,57		
5300112	Mieten für Werkstr. 29a	-29.208,07	-28.914,00	-29.014,30	100,30		
5300113	Mietnebenleistungen für Werkstr. 29a	-17.712,93	-19.228,00	-18.265,21	-962,79		
5300115	Überlassung Wasserstr. 14 an AWO	-3.190,27	-3.190,00	-3.190,27	0,27		
5300116	Pacht für landwirtschaftliche Grundstücke	-17.522,55	-17.900,00	-17.554,91	-345,09		
5300117	Pacht für Gewergrundstücke	-41.874,41	-43.200,00	-42.255,02	-944,98		
5300118	Pacht für Schuttablageplatz	-2.046,00	-2.046,00	-2.046,00			
5300141	Mieten für Kettelerstr. 6 a		-50.390,00	-49.779,96	-610,04		
5303000	Nebenerlöse aus Veranstaltungen	-4.051,43	-512,00	-1.937,46	1.425,46		
5309912	Abstandszahlungen	-3.690,50		-51.982,50	51.982,50		
5380003	Ertrag aus Entnahme Pensionsrückstellungen	-327.026,00	-71.420,00	-965.035,00	893.615,00		
5380004	Ertrag aus Entnahme Beihilferückstellungen	-75.101,00	-22.982,00	-207.526,00	184.544,00		
5392000	Eigenbeteil. Wahlleistungen § 6a HBeihVO Aktive			-3.647,70	3.647,70		
5392001	Eigenbeteil. Wahlleistungen § 6a HBeihVO Vers.empf			-3.137,40	3.137,40		
5399004	Ersätze	-96.615,56	-51.798,00	-86.071,57	34.273,57		
5399011	Ersätze Schmittsberg II	-5.440,95		-5.488,73	5.488,73		
5399013	Mehrzuteilung Bodenordnung			-1.179.677,00	1.179.677,00		
<b>10</b>	<b>Summe der ordentlichen Erträge (Pos. 1 - 9)</b>	<b>-1.178.285,30</b>	<b>-833.378,00</b>	<b>-3.201.422,68</b>	<b>2.368.044,68</b>		

## Teilergebnisrechnung Produktbereich 01 Innere Verwaltung

Stadt Viernheim

Nr.	Bezeichnung	Ergebnis 2015	Fortg. Ansatz + Reste 2016	Ergebnis 2016	Vergl. Ansatz- Ergebnis 2016		
<b>11</b>	<b>Personalaufwendungen</b>	<b>3.576.199,28</b>	<b>3.735.385,00</b>	<b>3.621.864,60</b>	<b>113.520,40</b>		
6201000	Entg. für geleist. Arbeitszeit (einschl. Zulagen)	1.786.699,40	1.862.040,00	1.859.806,49	2.233,51		
6301000	Dienst-, Amtsbezüge einschl. tarifl. Zulagen	1.101.561,12	1.181.845,00	1.083.399,78	98.445,22		
6401000	AG-Anteil zur Sozialvers. Entgeltbereich	344.863,01	365.850,00	346.668,12	19.181,88		
6420000	Beiträge z. Berufsgenossenschaft u. Unfallvers.	73.151,27	78.000,00	75.114,89	2.885,11		
6470000	Zukunftsicherung/Zusatzversorg. Entgeltbereich	147.114,35	156.660,00	156.272,95	387,05		
6490100	Beihilfen Bezügebereich	96.547,23	63.000,00	74.746,71	-11.746,71		
6491000	Beihilfen Entgeltbereich	559,55	1.790,00	356,05	1.433,95		
6509000	Sonst.Aufw.für Personalmaßnahmen			75,60	-75,60		
6550000	Aufwendungen für Dienstjubiläen u.ä.	1.381,00		1.589,00	-1.589,00		
6550001	Aufwendungen für Dienstjubiläen u.ä. Personalrat	870,00	1.200,00	969,80	230,20		
6560000	Aufw. für Belegschaftsveranstaltungen	6.833,38	6.000,00	6.389,50	-389,50		
6590001	Vorschlagswesen	51,05	500,00		500,00		
6590002	Arbeitsmedizinische Untersuchungen	8.329,32	9.500,00	10.548,34	-1.048,34		
6590005	Betriebliches Gesundheitsmanagement	8.238,60	9.000,00	5.927,37	3.072,63		
<b>12</b>	<b>Versorgungsaufwendungen</b>	<b>1.315.215,91</b>	<b>1.315.633,00</b>	<b>939.723,71</b>	<b>375.909,29</b>		
6441000	Beihilfen an Versorgungsempfänger	75.055,63	52.500,00	102.858,53	-50.358,53		
6450100	Aufw. an Versorgungskassen Beamte	681.948,28	830.520,00	665.863,18	164.656,82		
6460100	Zuführung zu Pensionsrückstellungen	504.537,00	360.880,00	146.313,00	214.567,00		
6461000	Zuführung zu Beihilferückstellungen	53.675,00	71.733,00	24.689,00	47.044,00		
<b>13</b>	<b>Aufwendungen für Sach- und Dienstleistungen</b>	<b>1.673.246,76</b>	<b>2.162.766,00</b>	<b>2.737.437,47</b>	<b>-574.671,47</b>		
6010101	Geschäftsausgaben	73.199,56	85.248,00	76.304,55	8.943,45		
6050001	Energie, Wasser, Abwasser BWST Kämmereiamt		315.000,00		315.000,00		
6051000	Strom	27.402,01		29.252,98	-29.252,98		
6052000	Gas	3.990,93		10.264,36	-10.264,36		
6053000	Fernwärme	93.061,70		139.744,04	-139.744,04		
6056000	Wasser	10.003,98		9.495,46	-9.495,46		
6057000	Abwasser	6.275,45		5.934,00	-5.934,00		
6057001	Niederschlagsgebühr	7.580,18		7.603,04	-7.603,04		
6058000	Bewirtschaftungskosten Wasserstr. 5-9	16.871,40	17.640,00	15.102,59	2.537,41		
6058001	Bewirtschaftungskosten Wasserstr. 16-18	8.176,72	9.400,00	8.059,89	1.340,11		
6058002	Bewirtschaftungskosten Bahnhofstr. 11	7.476,15	7.680,00	3.328,69	4.351,31		
6070000	Aufw. für Berufskleidung, Arbeitsschutzmittel	295,23	650,00	505,22	144,78		
6089000	übriger sonstiger Materialaufwand	1.379,99		1.550,87	-1.550,87		
6089001	Besonderer Unterhaltungsaufwand	3.886,15	5.000,00	2.684,47	2.315,53		
6131000	Aufw. Entsch. ehrenamtl. Tätige	64.129,46	75.000,00	59.964,69	15.035,31		
6131001	Entschädigung für Anhörungsausschuss		190,00		190,00		
6131002	Entschädigung für Ausländerbeirat	105,00	1.100,00	241,50	858,50		
6131003	Entschädigung für Gutachterausschuss		840,00		840,00		
6161000	Instandh. Gebäude, Außenanl. (Bauunterhaltung)	63.689,66	350.000,00	298.972,24	51.027,76		
6161005	Unterh. des Geb. u. baul. Anlagen (bebaute Grdst.)	59.276,21	72.500,00	51.067,43	21.432,57		
6163000	Instandh. von Einrichtungen und Ausstattungen	57.386,81	22.000,00	28.503,86	-6.503,86		
6165017	Unterhaltung des Industriestammgleises		1.000,00		1.000,00		
6166001	Wartung der Turmuhr der St. Apostelkirche		200,00	1.503,04	-1.303,04		
6171000	Aufwendungen für Fremdensorgung	832,05		842,99	-842,99		

2016

**Teilergebnisrechnung Produktbereich 01 Innere Verwaltung**

Stadt Viernheim

Nr.	Bezeichnung	Ergebnis 2015	Fortg. Ansatz + Reste 2016	Ergebnis 2016	Vergl. Ansatz- Ergebnis 2016		
6173000	Fremdreinigung	55.697,40		65.709,37	-65.709,37		
6173002	Straßenreinigung vor städtischen Grundstücken	367.626,84	375.000,00	371.891,28	3.108,72		
6179001	Bürokommunikationskosten	37.642,43	39.000,00	29.136,68	9.863,32		
6179002	Kosten für die Aufstellung des Haushaltsplanes	266,88	1.000,00	245,74	754,26		
6179014	EDV-Dienstleistungen	882,50	900,00	882,50	17,50		
6179015	Wachhundkontrolldienst	5.105,10	7.200,00		7.200,00		
6701000	Mieten, Pachten, Erbbauzinsen	41.368,04	45.458,00	48.809,71	-3.351,71		
6701001	Miete und Wartung für Geräte	24.495,48	24.000,00	27.739,19	-3.739,19		
6701002	Miete für Fernsprechanlage	23.804,01	24.000,00	23.943,36	56,64		
6701003	Miete für Alarmanlage der Stadtkasse	1.778,50	1.800,00	1.815,78	-15,78		
6710001	Leasing für KFZ	16.106,65	17.400,00	14.834,15	2.565,85		
6710002	Leasing von PC	30.056,49	31.000,00	29.367,48	1.632,52		
6710003	Leasing von iPads	7.330,54	7.500,00	7.691,89	-191,89		
6730000	Gebühren	9.384,22	1.900,00	11.021,07	-9.121,07		
6730001	Prüfung der Jahresrechnung/Bilanz	34.034,91	45.000,00	25.356,50	19.643,50		
6750000	Bankspesen / Kosten d. Geldverkehrs u.d. Kapitalbeschaffung	3.361,68	5.000,00	5.423,88	-423,88		
6771000	Aufw. für Sachverst., Rechtsanwälte u. Gerichtskosten	15.321,21	15.000,00	47.483,72	-32.483,72		
6780001	Aufw. f. Ausländerbeirat u. Integrationsmaßnahmen	45.474,41	46.000,00	45.911,40	88,60		
6790003	Frauen-Nachttaxi	2.720,40	6.000,00	2.963,00	3.037,00		
6790004	Benutzerentgelte an KIV	199.776,65	212.000,00	228.525,46	-16.525,46		
6790019	Aufwendungen Internet	3.742,55	3.500,00	10.465,46	-6.965,46		
6790023	Pflege u. Wartung GIS	4.200,70	3.900,00	5.225,89	-1.325,89		
6832000	Telefonkosten	15.324,40	16.000,00	19.737,14	-3.737,14		
6850000	Reisekosten	2.635,77					
6850099	Reisekosten		3.410,00	2.181,89	1.228,11		
6860101	Verfügungsmittel des Stadtverordnetenvorstehers		461,00		461,00		
6860102	Verfügungsmittel des Bürgermeisters	1.050,00	1.500,00	1.050,00	450,00		
6861001	Aufwendungen Agenda 21	2.766,24	2.500,00	3.961,74	-1.461,74		
6861003	Ausg. f. Inform. u. Dokum. Öffentlichkeitsarbeit	2.749,07	2.250,00	2.173,17	76,83		
6862000	Aufw. für Gästebewirtung (Repräsentation)	2.901,51	4.125,00	2.521,75	1.603,25		
6869001	Ehrungen, Auszeichnungen	1,10		300,42	-300,42		
6869002	Repräsentationen, Ehrungen	103,82	600,00		600,00		
6869003	Repräsentationen, Ehrengaben	11.020,09	18.500,00	11.860,97	6.639,03		
6869004	Ankauf von Repräsentationsgegenständen	250,00	1.000,00		1.000,00		
6880000	Aufw. für Fort- und Weiterbildung	32.287,62	46.985,00	45.521,53	1.463,47		
6880001	Weitere Verwaltungsreform	1.396,33	9.000,00	17.965,35	-8.965,35		
6880002	Hausinterne Fortbildungen	942,10	918,00	923,40	-5,40		
6880003	Seminare für Auszubildende		400,00	313,92	86,08		
6890002	Aufwand für Informationsfahrten		100,00		100,00		
6900002	Grundsteuer, Versicherungen und sonstige Abgaben		24.800,00		24.800,00		
6909000	Beiträge für sonstige Versicherungen	94.383,11	88.050,00	93.570,90	-5.520,90		
6910000	Beitr. Wirtschaftsverb. & Berufsvertr. sonst. Vereinigungen	31.252,68	32.402,00	31.691,43	710,57		
6910001	Mitgliedsbeiträge (Haupt- u. Rechtsamt)	120,00	450,00	240,00	210,00		
6910002	Mitgliedsbeiträge (Piste)	865,00	865,00	865,00			
6920000	Aufw. für Schadensersatzleistungen	5.440,95	600,00	5.488,73	-4.888,73		

2016

**Teilergebnisrechnung Produktbereich 01 Innere Verwaltung**

Stadt Viernheim

Nr.	Bezeichnung	Ergebnis 2015	Fortg. Ansatz + Reste 2016	Ergebnis 2016	Vergl. Ansatz- Ergebnis 2016		
6993009	Kassenverlustgelder		100,00		100,00		
6993010	Betriebskosten für KFZ	18.464,32	20.200,00	15.841,34	4.358,66		
6993011	Dienstfahräder	62,25	360,00	192,55	167,45		
6993014	Veranstaltungen/Öffentlichkeitsarbeit	11.567,98	8.784,00	8.976,70	-192,70		
6993028	Verbrauchsmitt. f. StVV., Ausschuss-S	1.760,76	1.700,00	1.747,15	-47,15		
6993029	Verbrauchsmittel f. Magistrat-u.Deputat.-Sitzung	705,43	700,00	515,97	184,03		
6993075	Minderzuteilung Bodenordnung			714.427,00	-714.427,00		
<b>14</b>	<b>Abschreibungen</b>	<b>308.867,48</b>	<b>304.763,00</b>	<b>316.913,22</b>	<b>-12.150,22</b>		
<b>15</b>	<b>Aufw.f. Zuweisungen und Zuschüsse s.bes.Finanzaufw</b>	<b>10.805,00</b>	<b>10.805,00</b>	<b>10.805,00</b>			
7119001	Zuschuss an katholische Büchereien	5.000,00	5.000,00	5.000,00			
7128001	Zuschuss an Familienbildungswerk	5.113,00	5.113,00	5.113,00			
7128002	Zuschuss an DLRG	461,00	461,00	461,00			
7128003	Zuschuss an DRK	231,00	231,00	231,00			
<b>16</b>	<b>Steueraufw.einschl.Aufw.a.ges.Uml.verpfl.</b>						
<b>17</b>	<b>Transferaufwendungen</b>						
<b>18</b>	<b>Sonstige ordentliche Aufwendungen</b>	<b>7.255,97</b>		<b>24.435,54</b>	<b>-24.435,54</b>		
7020000	Grundsteuer	7.255,97		24.435,54	-24.435,54		
<b>19</b>	<b>Summe der ordentlichen Aufwendungen (Pos. 11 - 18)</b>	<b>6.891.590,40</b>	<b>7.529.352,00</b>	<b>7.651.179,54</b>	<b>-121.827,54</b>		
<b>20</b>	<b>Verwaltungsergebnis (Pos. 10 ./ . Ps. 19)</b>	<b>5.713.305,10</b>	<b>6.695.974,00</b>	<b>4.449.756,86</b>	<b>2.246.217,14</b>		
<b>21</b>	<b>Finanzerträge</b>	<b>-173.976,09</b>	<b>-190.217,00</b>	<b>-309.958,79</b>	<b>119.741,79</b>		
5761001	Säumn.zuschl.,Mahn-u.Beitreib.geb.,Nachzahl.zinsen	-82.317,92	-100.000,00	-216.632,09	116.632,09		
5790900	Übrige sonstige Zinsen und ähnl. Erträge	-1.285,07	-2.000,00	-4.648,34	2.648,34		
5790901	Erbbauszinsen lfd.	-90.373,10	-88.217,00	-88.678,36	461,36		
<b>22</b>	<b>Zinsen und ähnliche Aufwendungen</b>			<b>127,85</b>	<b>-127,85</b>		
7750000	Zinsen für sonst. Verbindlichkeiten			127,85	-127,85		
<b>23</b>	<b>Finanzergebnis (Pos. 21 - Pos. 22)</b>	<b>-173.976,09</b>	<b>-190.217,00</b>	<b>-309.830,94</b>	<b>119.613,94</b>		
<b>24</b>	<b>Ordentliches Ergebnis (Pos. 20 + Pos. 23)</b>	<b>5.539.329,01</b>	<b>6.505.757,00</b>	<b>4.139.925,92</b>	<b>2.365.831,08</b>		
<b>25</b>	<b>Außerordentliche Erträge</b>	<b>-1.202.813,13</b>		<b>-280.616,91</b>	<b>280.616,91</b>		
5910000	Ertr. aus der Veräuß.von Grundst.,Gebäud.u.Anlagen	-1.201.785,20		-277.804,02	277.804,02		
5989000	sonstige periodenfremde Erträge	-660,00		-2.728,93	2.728,93		
5990900	sonstige außerordentliche Erträge	-326,22		-41,12	41,12		
5991000	Ausbuchung Kleinbeträge	-41,71		-42,84	42,84		
<b>26</b>	<b>Außerordentliche Aufwendungen</b>	<b>20.111,91</b>		<b>61.020,01</b>	<b>-61.020,01</b>		
7911000	außerplanmäß. Abschr. auf Sachanlagen	19.020,85					
7941000	Verl. aus Abgang von Sachanlagen	1.090,00		41.405,00	-41.405,00		
7971000	Strom - periodenfremd -			-597,30	597,30		
7972000	Gas - periodenfremd -			225,21	-225,21		
7973000	Fernwärme - periodenfremd -			18.622,60	-18.622,60		
7976000	Wasser - periodenfremd -			-66,61	66,61		
7977000	Abwasser - periodenfremd -			458,50	-458,50		

2016

**Teilergebnisrechnung Produktbereich 01 Innere Verwaltung**

Stadt Viernheim

Nr.	Bezeichnung	Ergebnis 2015	Fortg. Ansatz + Reste 2016	Ergebnis 2016	Vergl. Ansatz- Ergebnis 2016		
7977001	Niederschlagsgebühr - periodenfremd -			9,28	-9,28		
7978000	Gebühren - periodenfremd -			959,29	-959,29		
7990100	Ausbuchung Kleinbeträge	1,06		4,04	-4,04		
<b>27</b>	<b>Außerordentliches Ergebnis (Pos. 25 ./ . Pos. 26)</b>	<b>-1.182.701,22</b>		<b>-219.596,90</b>	<b>219.596,90</b>		
<b>28</b>	<b>Jahresergebnis vor intern.Leistungsbez.</b>	<b>4.356.627,79</b>	<b>6.505.757,00</b>	<b>3.920.329,02</b>	<b>2.585.427,98</b>		
<b>29</b>	<b>Erträge der internen Leistungsbeziehungen</b>						
9002000	Erträge a. ILV (kalk. Zinsen)						
9002001	Miete für Räume KuBuS						
<b>30</b>	<b>Aufwendungen der internen Leistungsbeziehungen</b>						
<b>31</b>	<b>Saldo der internen Leistungsbeziehungen</b>						
<b>32</b>	<b>Jahresergebnis nach internen Leistungsbeziehungen</b>	<b>4.356.627,79</b>	<b>6.505.757,00</b>	<b>3.920.329,02</b>	<b>2.585.427,98</b>		
<b>50</b>	<b>Ergebnisverwendung</b>						
51	Zuführung zur Rücklage						
3409100	Zuführung zur Rücklage a. d. ordentl. Ergebnis						
3419100	Zuführung zur Rückl. a. d. außerordentl. Ergebnis						
52	Auflösung aus der Rücklage						
3409200	Auflösung der Rücklage i. d. ordentl. Ergebnis						
3419200	Auflösung der Rückl. i. d. außerordentl. Ergebnis						
<b>59</b>	<b>Jahresergebnis nach Verwendung</b>	<b>4.356.627,79</b>	<b>6.505.757,00</b>	<b>3.920.329,02</b>	<b>2.585.427,98</b>		

**Teilergebnisrechnung Produkt 01.1110.01 Stadtverordnetenversammlung**

Stadt Viernheim

Nr.	Bezeichnung	Ergebnis 2015	Fortg. Ansatz + Reste 2016	Ergebnis 2016	Vergl. Ansatz- Ergebnis 2016		
01	<b>Privatrechtliche Leistungsentgelte</b>						
02	<b>Öffentlich-rechtliche Leistungsentgelte</b>						
03	<b>Kostensatzleistungen und -erstattungen</b>						
04	<b>Bestandsveränderungen und andere akt. Eigenleistg.</b>						
05	<b>Steuern steuerähnl. Ertr.einschl.Ertr.aus ges.Uml.</b>						
06	<b>Erträge aus Transferleistungen</b>						
07	<b>Ertr.a.Zuweisgn.u.Zusch.f.lfd.Zwecke u.allg.Uml.</b>						
08	<b>Ertr.a.Aufl.v.Sonderp.a.Inv.zuw.-zusch.u.-Beitr.</b>						
09	<b>Sonstige ordentliche Erträge</b>		-50,00	-1.584,36	1.534,36		
5399004	Ersätze		-50,00	-1.584,36	1.534,36		
10	<b>Summe der ordentlichen Erträge (Pos. 1 - 9)</b>		-50,00	-1.584,36	1.534,36		
11	<b>Personalaufwendungen</b>						
12	<b>Versorgungsaufwendungen</b>						
13	<b>Aufwendungen für Sach- und Dienstleistungen</b>	57.457,80	69.504,00	57.745,22	11.758,78		
6010101	Geschäftsausgaben	3.399,22	6.373,00	3.858,32	2.514,68		
6131000	Aufw. Entsch. ehrenamtl. Tätige	40.026,19	46.000,00	39.275,27	6.724,73		
6701000	Mieten, Pachten, Erbbauzinsen		120,00		120,00		
6710003	Leasing von iPads	7.330,54	7.500,00	7.691,89	-191,89		
6860101	Verfügungsmittel des Stadtverordnetenvorstehers		461,00		461,00		
6862000	Aufw. für Gästebewirtung (Repräsentation)	2.122,97	3.100,00	2.162,95	937,05		
6869002	Repräsentationen, Ehrungen	103,82	600,00		600,00		
6880000	Aufw. für Fort- und Weiterbildung	80,46	1.000,00	32,80	967,20		
6910000	Beitr. Wirtschaftsverb. & Berufsvertr. sonst. Vereinigungen	2.633,84	2.650,00	2.976,84	-326,84		
6993028	Verbrauchsmitt. f. StvV., Ausschuss-S	1.760,76	1.700,00	1.747,15	-47,15		
14	<b>Abschreibungen</b>						
15	<b>Aufw.f. Zuweisungen und Zuschüsse s.bes.Finanzaufw</b>						
16	<b>Steueraufw.einschl.Aufw.a.ges.Uml.verpfl.</b>						
17	<b>Transferaufwendungen</b>						
18	<b>Sonstige ordentliche Aufwendungen</b>						
19	<b>Summe der ordentlichen Aufwendungen (Pos. 11 - 18)</b>	57.457,80	69.504,00	57.745,22	11.758,78		
20	<b>Verwaltungsergebnis (Pos. 10 ./ . Ps. 19)</b>	57.457,80	69.454,00	56.160,86	13.293,14		
21	<b>Finanzerträge</b>						
22	<b>Zinsen und ähnliche Aufwendungen</b>						
23	<b>Finanzergebnis (Pos. 21 - Pos. 22)</b>						
24	<b>Ordentliches Ergebnis (Pos. 20 + Pos. 23)</b>	57.457,80	69.454,00	56.160,86	13.293,14		

**Teilergebnisrechnung Produkt 01.1110.01 Stadtverordnetenversammlung**

Stadt Viernheim

Nr.	Bezeichnung	Ergebnis 2015	Fortg. Ansatz + Reste 2016	Ergebnis 2016	Vergl. Ansatz- Ergebnis 2016		
<b>25</b>	<b>Außerordentliche Erträge</b>						
<b>26</b>	<b>Außerordentliche Aufwendungen</b>						
<b>27</b>	<b>Außerordentliches Ergebnis (Pos. 25 ./ . Pos. 26)</b>						
<b>28</b>	<b>Jahresergebnis vor intern.Leistungsbez.</b>	<b>57.457,80</b>	<b>69.454,00</b>	<b>56.160,86</b>	<b>13.293,14</b>		
<b>29</b>	<b>Erträge der internen Leistungsbeziehungen</b>						
9002000	Erträge a. ILV (kalk. Zinsen)						
9002001	Miete für Räume KuBuS						
<b>30</b>	<b>Aufwendungen der internen Leistungsbeziehungen</b>						
<b>31</b>	<b>Saldo der internen Leistungsbeziehungen</b>						
<b>32</b>	<b>Jahresergebnis nach internen Leistungsbeziehungen</b>	<b>57.457,80</b>	<b>69.454,00</b>	<b>56.160,86</b>	<b>13.293,14</b>		
<b>50</b>	<b>Ergebnisverwendung</b>						
51	Zuführung zur Rücklage						
3409100	Zuführung zur Rücklage a. d. ordentl. Ergebnis						
3419100	Zuführung zur Rückl. a. d. außerordentl. Ergebnis						
52	Auflösung aus der Rücklage						
3409200	Auflösung der Rücklage i. d. ordentl. Ergebnis						
3419200	Auflösung der Rückl. i. d. außerordentl. Ergebnis						
<b>59</b>	<b>Jahresergebnis nach Verwendung</b>	<b>57.457,80</b>	<b>69.454,00</b>	<b>56.160,86</b>	<b>13.293,14</b>		

2016

**Teilergebnisrechnung Produkt 01.1110.02 Magistrat**

Stadt Viernheim

Nr.	Bezeichnung	Ergebnis 2015	Fortg. Ansatz + Reste 2016	Ergebnis 2016	Vergl. Ansatz- Ergebnis 2016		
<b>01</b>	<b>Privatrechtliche Leistungsentgelte</b>						
<b>02</b>	<b>Öffentlich-rechtliche Leistungsentgelte</b>						
<b>03</b>	<b>Kostenersatzleistungen und -erstattungen</b>						
<b>04</b>	<b>Bestandsveränderungen und andere akt. Eigenleistg.</b>						
<b>05</b>	<b>Steuern steuerähnl. Ertr.einschl.Ertr.aus ges.Uml.</b>						
<b>06</b>	<b>Erträge aus Transferleistungen</b>						
<b>07</b>	<b>Ertr.a.Zuweisgn.u.Zusch.f.lfd.Zwecke u.allg.Uml.</b>						
<b>08</b>	<b>Ertr.a.Aufl.v.Sonderp.a.Inv.zuw.-zusch.u.-Beitr.</b>						
<b>09</b>	<b>Sonstige ordentliche Erträge</b>	<b>-130.882,96</b>	<b>-16.965,00</b>	<b>-23.916,74</b>	<b>6.951,74</b>		
5380003	Ertrag aus Entnahme Pensionsrückstellungen	-106.418,00	-9.550,00	-8.685,00	-865,00		
5380004	Ertrag aus Entnahme Beihilferückstellungen	-9.078,00	-2.415,00	-2.256,00	-159,00		
5392000	Eigenbeteil. Wahlleistungen § 6a HBeihVO Aktive			-680,40	680,40		
5392001	Eigenbeteil. Wahlleistungen § 6a HBeihVO Vers.empf			-453,60	453,60		
5399004	Ersätze	-15.386,96	-5.000,00	-11.841,74	6.841,74		
<b>10</b>	<b>Summe der ordentlichen Erträge (Pos. 1 - 9)</b>	<b>-130.882,96</b>	<b>-16.965,00</b>	<b>-23.916,74</b>	<b>6.951,74</b>		
<b>11</b>	<b>Personalaufwendungen</b>	<b>482.332,59</b>	<b>451.550,00</b>	<b>425.769,84</b>	<b>25.780,16</b>		
6201000	Entg. für geleist. Arbeitszeit (einschl. Zulagen)	149.494,34	135.485,00	110.414,82	25.070,18		
6301000	Dienst-, Amtsbezüge einschl. tarifl. Zulagen	264.353,64	268.440,00	265.754,70	2.685,30		
6401000	AG-Anteil zur Sozialvers. Entgeltbereich	30.298,48	26.580,00	22.295,90	4.284,10		
6470000	Zukunftssicherung/Zusatzversorg. Entgeltbereich	12.481,95	11.380,00	9.244,31	2.135,69		
6490100	Beihilfen Bezügebereich	25.653,13	9.000,00	18.060,11	-9.060,11		
6491000	Beihilfen Entgeltbereich		165,00		165,00		
6590001	Vorschlagswesen	51,05	500,00		500,00		
<b>12</b>	<b>Versorgungsaufwendungen</b>	<b>238.662,74</b>	<b>266.172,00</b>	<b>236.685,18</b>	<b>29.486,82</b>		
6441000	Beihilfen an Versorgungsempfänger	495,35	7.000,00	539,32	6.460,68		
6450100	Aufw. an Versorgungskassen Beamte	139.934,39	163.890,00	137.266,86	26.623,14		
6460100	Zuführung zu Pensionsrückstellungen	90.605,00	81.541,00	85.528,00	-3.987,00		
6461000	Zuführung zu Beihilferückstellungen	7.628,00	13.741,00	13.351,00	390,00		
<b>13</b>	<b>Aufwendungen für Sach- und Dienstleistungen</b>	<b>126.123,79</b>	<b>138.230,00</b>	<b>116.327,55</b>	<b>21.902,45</b>		
6010101	Geschäftsausgaben	12.808,44	11.250,00	7.394,48	3.855,52		
6131000	Aufw. Entsch. ehrenamtl. Tätige	24.103,27	29.000,00	20.689,42	8.310,58		
6131001	Entschädigung für Anhörungsausschuss		190,00		190,00		
6131002	Entschädigung für Ausländerbeirat	105,00	1.100,00	241,50	858,50		
6710001	Leasing für KFZ	8.280,25	7.100,00	7.275,42	-175,42		
6730000	Gebühren	1.770,19	1.900,00	1.759,63	140,37		
6780001	Aufw. f. Ausländerbeirat u. Integrationsmaßnahmen	45.474,41	46.000,00	45.911,40	88,60		
6850000	Reisekosten	174,50					
6850099	Reisekosten		800,00	220,31	579,69		
6860102	Verfügungsmittel des Bürgermeisters	1.050,00	1.500,00	1.050,00	450,00		
6861001	Aufwendungen Agenda 21	2.766,24	2.500,00	3.961,74	-1.461,74		



2016

**Teilergebnisrechnung Produkt 01.1110.02 Magistrat**

Stadt Viernheim

Nr.	Bezeichnung	Ergebnis 2015	Fortg. Ansatz + Reste 2016	Ergebnis 2016	Vergl. Ansatz- Ergebnis 2016		
6861003	Ausg. f. Inform. u. Dokum. Öffentlichkeitsarbeit	2.749,07	2.250,00	2.173,17	76,83		
6862000	Aufw. für Gästebewirtung (Repräsentation)	778,54	1.025,00	358,80	666,20		
6869001	Ehrungen, Auszeichnungen	1,10		300,42	-300,42		
6869003	Repräsentationen, Ehrengaben	11.020,09	18.500,00	11.860,97	6.639,03		
6869004	Ankauf von Repräsentationsgegenständen	250,00	1.000,00		1.000,00		
6880000	Aufw. für Fort- und Weiterbildung	1.461,87	5.000,00	4.081,58	918,42		
6890002	Aufwand für Informationsfahrten		100,00		100,00		
6910001	Mitgliedsbeiträge (Haupt- u. Rechtsamt)	120,00	450,00	240,00	210,00		
6910002	Mitgliedsbeiträge (Piste)	865,00	865,00	865,00			
6993010	Betriebskosten für KFZ	11.640,39	7.000,00	7.427,74	-427,74		
6993029	Verbrauchsmittel f. Magistrat-u.Deputat.-Sitzung	705,43	700,00	515,97	184,03		
<b>14</b>	<b>Abschreibungen</b>	<b>1.118,00</b>	<b>1.161,00</b>	<b>679,00</b>	<b>482,00</b>		
<b>15</b>	<b>Aufw.f. Zuweisungen und Zuschüsse s.bes.Finanzaufw</b>						
<b>16</b>	<b>Steueraufw.einschl.Aufw.a.ges.Uml.verpfl.</b>						
<b>17</b>	<b>Transferaufwendungen</b>						
<b>18</b>	<b>Sonstige ordentliche Aufwendungen</b>						
<b>19</b>	<b>Summe der ordentlichen Aufwendungen (Pos. 11 - 18)</b>	<b>848.237,12</b>	<b>857.113,00</b>	<b>779.461,57</b>	<b>77.651,43</b>		
<b>20</b>	<b>Verwaltungsergebnis (Pos. 10 ./ . Ps. 19)</b>	<b>717.354,16</b>	<b>840.148,00</b>	<b>755.544,83</b>	<b>84.603,17</b>		
<b>21</b>	<b>Finanzerträge</b>						
<b>22</b>	<b>Zinsen und ähnliche Aufwendungen</b>						
<b>23</b>	<b>Finanzergebnis (Pos. 21 - Pos. 22)</b>						
<b>24</b>	<b>Ordentliches Ergebnis (Pos. 20 + Pos. 23)</b>	<b>717.354,16</b>	<b>840.148,00</b>	<b>755.544,83</b>	<b>84.603,17</b>		
<b>25</b>	<b>Außerordentliche Erträge</b>						
<b>26</b>	<b>Außerordentliche Aufwendungen</b>						
<b>27</b>	<b>Außerordentliches Ergebnis (Pos. 25 ./ . Pos. 26)</b>						
<b>28</b>	<b>Jahresergebnis vor intern.Leistungsbez.</b>	<b>717.354,16</b>	<b>840.148,00</b>	<b>755.544,83</b>	<b>84.603,17</b>		
<b>29</b>	<b>Erträge der internen Leistungsbeziehungen</b>						
9002000	Erträge a. ILV (kalk. Zinsen)						
9002001	Miete für Räume KuBuS						
<b>30</b>	<b>Aufwendungen der internen Leistungsbeziehungen</b>						
<b>31</b>	<b>Saldo der internen Leistungsbeziehungen</b>						
<b>32</b>	<b>Jahresergebnis nach internen Leistungsbeziehungen</b>	<b>717.354,16</b>	<b>840.148,00</b>	<b>755.544,83</b>	<b>84.603,17</b>		
<b>50</b>	<b>Ergebnisverwendung</b>						
51	Zuführung zur Rücklage						
3409100	Zuführung zur Rücklage a. d. ordentl. Ergebnis						
3419100	Zuführung zur Rückl. a. d. außerordentl. Ergebnis						

## 2016

<b>Teilergebnisrechnung Produkt 01.1110.02 Magistrat</b>							
Stadt Viernheim							
Nr.	Bezeichnung	Ergebnis 2015	Fortg. Ansatz + Reste 2016	Ergebnis 2016	Vergl. Ansatz- Ergebnis 2016		
52	Auflösung aus der Rücklage						
3409200	Auflösung der Rücklage i. d. ordentl. Ergebnis						
3419200	Auflösung der Rückl. i. d. außerordentl. Ergebnis						
<b>59</b>	<b>Jahresergebnis nach Verwendung</b>	<b>717.354,16</b>	<b>840.148,00</b>	<b>755.544,83</b>	<b>84.603,17</b>		

## Teilergebnisrechnung Produkt 01.1110.03 Gleichstellung von Frau und Mann

Stadt Viernheim

Nr.	Bezeichnung	Ergebnis 2015	Fortg. Ansatz + Reste 2016	Ergebnis 2016	Vergl. Ansatz- Ergebnis 2016		
01	<b>Privatrechtliche Leistungsentgelte</b>						
02	<b>Öffentlich-rechtliche Leistungsentgelte</b>						
03	<b>Kostenersatzleistungen und -erstattungen</b>						
04	<b>Bestandsveränderungen und andere akt. Eigenleistg.</b>						
05	<b>Steuern steuerähnl. Ertr.einschl.Ertr.aus ges.Uml.</b>						
06	<b>Erträge aus Transferleistungen</b>						
07	<b>Ertr.a.Zuweisgn.u.Zusch.f.lfd.Zwecke u.allg.Uml.</b>						
08	<b>Ertr.a.Aufl.v.Sonderp.a.Inv.zuw.-zusch.u.-Beitr.</b>						
09	<b>Sonstige ordentliche Erträge</b>	-4.051,43	-512,00	-1.937,46	1.425,46		
5303000	Nebenerlöse aus Veranstaltungen	-4.051,43	-512,00	-1.937,46	1.425,46		
10	<b>Summe der ordentlichen Erträge (Pos. 1 - 9)</b>	-4.051,43	-512,00	-1.937,46	1.425,46		
11	<b>Personalaufwendungen</b>	97.029,66	102.465,00	98.957,56	3.507,44		
6201000	Entg. für geleist. Arbeitszeit (einschl. Zulagen)	76.760,35	79.965,00	77.701,74	2.263,26		
6401000	AG-Anteil zur Sozialvers. Entgeltbereich	13.962,81	15.690,00	14.421,55	1.268,45		
6470000	Zukunftsicherung/Zusatzversorg. Entgeltbereich	6.306,50	6.710,00	6.454,27	255,73		
6491000	Beihilfen Entgeltbereich		100,00		100,00		
6550000	Aufwendungen für Dienstjubiläen u.ä.			380,00	-380,00		
12	<b>Versorgungsaufwendungen</b>						
13	<b>Aufwendungen für Sach- und Dienstleistungen</b>	20.304,88	19.479,00	17.224,59	2.254,41		
6010101	Geschäftsausgaben	4.045,76	2.382,00	4.108,42	-1.726,42		
6790003	Frauen-Nachttaxi	2.720,40	6.000,00	2.963,00	3.037,00		
6850000	Reisekosten	489,17					
6850099	Reisekosten		360,00	253,07	106,93		
6880000	Aufw. für Fort- und Weiterbildung	539,47	1.035,00		1.035,00		
6880002	Hausinterne Fortbildungen	942,10	918,00	923,40	-5,40		
6993014	Veranstaltungen/Öffentlichkeitsarbeit	11.567,98	8.784,00	8.976,70	-192,70		
14	<b>Abschreibungen</b>	146,00	181,00	145,00	36,00		
15	<b>Aufw.f. Zuweisungen und Zuschüsse s.bes.Finanzaufw</b>						
16	<b>Steueraufw.einschl.Aufw.a.ges.Uml.verpfl.</b>						
17	<b>Transferaufwendungen</b>						
18	<b>Sonstige ordentliche Aufwendungen</b>						
19	<b>Summe der ordentlichen Aufwendungen (Pos. 11 - 18)</b>	117.480,54	122.125,00	116.327,15	5.797,85		
20	<b>Verwaltungsergebnis (Pos. 10 ./ . Ps. 19)</b>	113.429,11	121.613,00	114.389,69	7.223,31		
21	<b>Finanzerträge</b>						
22	<b>Zinsen und ähnliche Aufwendungen</b>						
23	<b>Finanzergebnis (Pos. 21 - Pos. 22)</b>						

2016

**Teilergebnisrechnung Produkt 01.1110.03 Gleichstellung von Frau und Mann**

Stadt Viernheim

Nr.	Bezeichnung	Ergebnis 2015	Fortg. Ansatz + Reste 2016	Ergebnis 2016	Vergl. Ansatz- Ergebnis 2016		
<b>24</b>	<b>Ordentliches Ergebnis (Pos. 20 + Pos. 23)</b>	<b>113.429,11</b>	<b>121.613,00</b>	<b>114.389,69</b>	<b>7.223,31</b>		
25	Außerordentliche Erträge						
26	Außerordentliche Aufwendungen						
27	Außerordentliches Ergebnis (Pos. 25 ./ Pos. 26)						
28	<b>Jahresergebnis vor intern.Leistungsbez.</b>	<b>113.429,11</b>	<b>121.613,00</b>	<b>114.389,69</b>	<b>7.223,31</b>		
29	<b>Erträge der internen Leistungsbeziehungen</b>						
9002000	Erträge a. ILV (kalk. Zinsen)						
9002001	Miete für Räume KuBuS						
30	<b>Aufwendungen der internen Leistungsbeziehungen</b>						
31	<b>Saldo der internen Leistungsbeziehungen</b>						
32	<b>Jahresergebnis nach internen Leistungsbeziehungen</b>	<b>113.429,11</b>	<b>121.613,00</b>	<b>114.389,69</b>	<b>7.223,31</b>		
50	<b>Ergebnisverwendung</b>						
51	Zuführung zur Rücklage						
3409100	Zuführung zur Rücklage a. d. ordentl. Ergebnis						
3419100	Zuführung zur Rückl. a. d. außerordentl. Ergebnis						
52	Auflösung aus der Rücklage						
3409200	Auflösung der Rücklage i. d. ordentl. Ergebnis						
3419200	Auflösung der Rückl. i. d. außerordentl. Ergebnis						
<b>59</b>	<b>Jahresergebnis nach Verwendung</b>	<b>113.429,11</b>	<b>121.613,00</b>	<b>114.389,69</b>	<b>7.223,31</b>		

**Teilergebnisrechnung Produkt 01.1110.04 Personalrat**

Stadt Viernheim

Nr.	Bezeichnung	Ergebnis 2015	Fortg. Ansatz + Reste 2016	Ergebnis 2016	Vergl. Ansatz- Ergebnis 2016		
<b>01</b>	<b>Privatrechtliche Leistungsentgelte</b>						
<b>02</b>	<b>Öffentlich-rechtliche Leistungsentgelte</b>						
<b>03</b>	<b>Kostenersatzleistungen und -erstattungen</b>						
<b>04</b>	<b>Bestandsveränderungen und andere akt. Eigenleistg.</b>						
<b>05</b>	<b>Steuern steuerähnl. Ertr.einschl.Ertr.aus ges.Uml.</b>						
<b>06</b>	<b>Erträge aus Transferleistungen</b>						
<b>07</b>	<b>Ertr.a.Zuweisgn.u.Zusch.f.lfd.Zwecke u.allg.Uml.</b>						
<b>08</b>	<b>Ertr.a.Aufl.v.Sonderp.a.Inv.zuw.-zusch.u.-Beitr.</b>						
<b>09</b>	<b>Sonstige ordentliche Erträge</b>	-1.286,00		-492,88	492,88		
5399004	Ersätze	-1.286,00		-492,88	492,88		
<b>10</b>	<b>Summe der ordentlichen Erträge (Pos. 1 - 9)</b>	-1.286,00		-492,88	492,88		
<b>11</b>	<b>Personalaufwendungen</b>	7.549,19	7.200,00	7.499,52	-299,52		
6201000	Entg. für geleist. Arbeitszeit (einschl. Zulagen)			1,20	-1,20		
6401000	AG-Anteil zur Sozialvers. Entgeltbereich	-154,33		139,02	-139,02		
6470000	Zukunftsicherung/Zusatzversorg. Entgeltbereich	0,14					
6550001	Aufwendungen für Dienstjubiläen u.ä. Personalrat	870,00	1.200,00	969,80	230,20		
6560000	Aufw. für Belegschaftsveranstaltungen	6.833,38	6.000,00	6.389,50	-389,50		
<b>12</b>	<b>Versorgungsaufwendungen</b>						
<b>13</b>	<b>Aufwendungen für Sach- und Dienstleistungen</b>	712,47	1.086,00	1.917,60	-831,60		
6010101	Geschäftsausgaben	654,98	236,00	683,11	-447,11		
6850099	Reisekosten		100,00		100,00		
6880000	Aufw. für Fort- und Weiterbildung		700,00	1.177,00	-477,00		
6909000	Beiträge für sonstige Versicherungen	57,49	50,00	57,49	-7,49		
<b>14</b>	<b>Abschreibungen</b>						
<b>15</b>	<b>Aufw.f. Zuweisungen und Zuschüsse s.bes.Finanzaufw</b>						
<b>16</b>	<b>Steueraufw.einschl.Aufw.a.ges.Uml.verpfl.</b>						
<b>17</b>	<b>Transferaufwendungen</b>						
<b>18</b>	<b>Sonstige ordentliche Aufwendungen</b>						
<b>19</b>	<b>Summe der ordentlichen Aufwendungen (Pos. 11 - 18)</b>	8.261,66	8.286,00	9.417,12	-1.131,12		
<b>20</b>	<b>Verwaltungsergebnis (Pos. 10 ./ . Ps. 19)</b>	6.975,66	8.286,00	8.924,24	-638,24		
<b>21</b>	<b>Finanzerträge</b>						
<b>22</b>	<b>Zinsen und ähnliche Aufwendungen</b>						
<b>23</b>	<b>Finanzergebnis (Pos. 21 - Pos. 22)</b>						
<b>24</b>	<b>Ordentliches Ergebnis (Pos. 20 + Pos. 23)</b>	6.975,66	8.286,00	8.924,24	-638,24		
<b>25</b>	<b>Außerordentliche Erträge</b>						

2016

<b>Teilergebnisrechnung Produkt 01.1110.04 Personalrat</b>							
Stadt Viernheim							
Nr.	Bezeichnung	Ergebnis 2015	Fortg. Ansatz + Reste 2016	Ergebnis 2016	Vergl. Ansatz- Ergebnis 2016		
<b>26</b>	<b>Außerordentliche Aufwendungen</b>						
<b>27</b>	<b>Außerordentliches Ergebnis (Pos. 25 ./ . Pos. 26)</b>						
<b>28</b>	<b>Jahresergebnis vor intern.LLeistungsbez.</b>	<b>6.975,66</b>	<b>8.286,00</b>	<b>8.924,24</b>	<b>-638,24</b>		
<b>29</b>	<b>Erträge der internen Leistungsbeziehungen</b>						
9002000	Erträge a. ILV (kalk. Zinsen)						
9002001	Miete für Räume KuBuS						
<b>30</b>	<b>Aufwendungen der internen Leistungsbeziehungen</b>						
<b>31</b>	<b>Saldo der internen Leistungsbeziehungen</b>						
<b>32</b>	<b>Jahresergebnis nach internen Leistungsbeziehungen</b>	<b>6.975,66</b>	<b>8.286,00</b>	<b>8.924,24</b>	<b>-638,24</b>		
<b>50</b>	<b>Ergebnisverwendung</b>						
51	Zuführung zur Rücklage						
3409100	Zuführung zur Rücklage a. d. ordentl. Ergebnis						
3419100	Zuführung zur Rückl. a. d. außerordentl. Ergebnis						
52	Auflösung aus der Rücklage						
3409200	Auflösung der Rücklage i. d. ordentl. Ergebnis						
3419200	Auflösung der Rückl. i. d. außerordentl. Ergebnis						
<b>59</b>	<b>Jahresergebnis nach Verwendung</b>	<b>6.975,66</b>	<b>8.286,00</b>	<b>8.924,24</b>	<b>-638,24</b>		

## Teilergebnisrechnung Produkt 01.1110.05 Gebäudemanagement "Rathaus"

Stadt Viernheim

Nr.	Bezeichnung	Ergebnis 2015	Fortg. Ansatz + Reste 2016	Ergebnis 2016	Vergl. Ansatz- Ergebnis 2016		
<b>01</b>	<b>Privatrechtliche Leistungsentgelte</b>						
<b>02</b>	<b>Öffentlich-rechtliche Leistungsentgelte</b>						
<b>03</b>	<b>Kostenersatzleistungen und -erstattungen</b>						
<b>04</b>	<b>Bestandsveränderungen und andere akt. Eigenleistg.</b>						
<b>05</b>	<b>Steuern steuerähnl. Ertr.einschl.Ertr.aus ges.Uml.</b>						
<b>06</b>	<b>Erträge aus Transferleistungen</b>						
<b>07</b>	<b>Ertr.a.Zuweisgn.u.Zusch.f.f.d.Zwecke u.allg.Uml.</b>						
<b>08</b>	<b>Ertr.a.Aufl.v.Sonderp.a.Inv.zuw.-zusch.u.-Beitr.</b>	<b>-318,00</b>	<b>-317,00</b>	<b>-317,00</b>			
<b>09</b>	<b>Sonstige ordentliche Erträge</b>	<b>-82.109,45</b>	<b>-83.213,00</b>	<b>-82.674,22</b>	<b>-538,78</b>		
5300101	Miete (Polizei)	-16.083,12	-16.100,00	-16.083,12	-16,88		
5300102	Mietnebenleistungen (Polizei)	-35.962,07	-41.000,00	-37.275,36	-3.724,64		
5300103	Miete (BHKW- Anlage Stadtwerke und T-Mobile)	-16.038,18	-16.713,00	-17.092,99	379,99		
5300104	Miete (BfA, DGB und Automatenaufstellung)	-3.132,00	-3.400,00	-3.132,00	-268,00		
5399004	Ersätze	-10.894,08	-6.000,00	-9.090,75	3.090,75		
<b>10</b>	<b>Summe der ordentlichen Erträge (Pos. 1 - 9)</b>	<b>-82.427,45</b>	<b>-83.530,00</b>	<b>-82.991,22</b>	<b>-538,78</b>		
<b>11</b>	<b>Personalaufwendungen</b>	<b>35.013,50</b>	<b>37.025,00</b>	<b>35.358,46</b>	<b>1.666,54</b>		
6201000	Entg. für geleist. Arbeitszeit (einschl. Zulagen)	27.399,07	28.910,00	27.666,85	1.243,15		
6401000	AG-Anteil zur Sozialvers. Entgeltbereich	5.329,68	5.660,00	5.381,59	278,41		
6470000	Zukunftssicherung/Zusatzversorg. Entgeltbereich	2.284,75	2.420,00	2.310,02	109,98		
6491000	Beihilfen Entgeltbereich		35,00		35,00		
<b>12</b>	<b>Versorgungsaufwendungen</b>						
<b>13</b>	<b>Aufwendungen für Sach- und Dienstleistungen</b>	<b>693.745,35</b>	<b>1.053.160,00</b>	<b>988.990,55</b>	<b>64.169,45</b>		
6010101	Geschäftsausgaben	13.444,77	1.500,00	5.607,97	-4.107,97		
6050001	Energie, Wasser, Abwasser BWST Kämmereiamt		250.000,00		250.000,00		
6051000	Strom	19.765,52		23.484,68	-23.484,68		
6053000	Fernwärme	71.060,19		112.064,67	-112.064,67		
6056000	Wasser	3.401,59		2.559,71	-2.559,71		
6057000	Abwasser	1.673,25		997,50	-997,50		
6057001	Niederschlagsgebühr	4.467,82		3.977,82	-3.977,82		
6089000	übriger sonstiger Materialaufwand	1.379,99		1.550,87	-1.550,87		
6089001	Besonderer Unterhaltungsaufwand	3.886,15	5.000,00	2.684,47	2.315,53		
6161000	Instandh. Gebäude, Außenanl. (Bauunterhaltung)	63.689,66	350.000,00	298.972,24	51.027,76		
6161005	Unterh. des Geb. u. baul. Anlagen (bebaute Grdst.)	28,08					
6163000	Instandh. von Einrichtungen und Ausstattungen	57.386,81	22.000,00	28.503,86	-6.503,86		
6171000	Aufwendungen für Fremdensorgung	832,05		842,99	-842,99		
6173000	Fremdreinigung	55.288,28		62.276,62	-62.276,62		
6179001	Bürokommunikationskosten	37.642,43	39.000,00	29.136,68	9.863,32		
6179015	Wachhundekontrolldienst	5.105,10	7.200,00		7.200,00		
6701000	Mieten, Pachten, Erbbauzinsen	36.576,00	37.500,00	37.521,00	-21,00		
6701001	Miete und Wartung für Geräte	24.495,48	24.000,00	27.739,19	-3.739,19		
6701002	Miete für Fernsprechanlage	23.804,01	24.000,00	23.943,36	56,64		

## Teilergebnisrechnung Produkt 01.1110.05 Gebäudemanagement "Rathaus"

Stadt Viernheim

Nr.	Bezeichnung	Ergebnis 2015	Fortg. Ansatz + Reste 2016	Ergebnis 2016	Vergl. Ansatz- Ergebnis 2016		
6710001	Leasing für KFZ	4.734,72	6.200,00	4.734,81	1.465,19		
6710002	Leasing von PC	30.056,49	31.000,00	29.367,48	1.632,52		
6730000	Gebühren	6.392,12		6.488,40	-6.488,40		
6790004	Benutzerentgelte an KIV	199.776,65	212.000,00	228.525,46	-16.525,46		
6790019	Aufwendungen Internet	3.742,55	3.500,00	10.465,46	-6.965,46		
6790023	Pflege u. Wartung GIS	4.200,70	3.900,00	5.225,89	-1.325,89		
6832000	Telefonkosten	15.324,40	16.000,00	19.737,14	-3.737,14		
6880001	Weitere Verwaltungsreform	1.396,33	9.000,00	17.965,35	-8.965,35		
6900002	Grundsteuer, Versicherungen und sonstige Abgaben		11.000,00		11.000,00		
6909000	Beiträge für sonstige Versicherungen	4.131,96		4.424,38	-4.424,38		
6993011	Dienstfahräder	62,25	360,00	192,55	167,45		
<b>14</b>	<b>Abschreibungen</b>	<b>30.500,88</b>	<b>33.753,00</b>	<b>29.613,93</b>	<b>4.139,07</b>		
<b>15</b>	<b>Aufw.f. Zuweisungen und Zuschüsse s.bes.Finanzaufw</b>						
<b>16</b>	<b>Steueraufw.einschl.Aufw.a.ges.Uml.verpfl.</b>						
<b>17</b>	<b>Transferaufwendungen</b>						
<b>18</b>	<b>Sonstige ordentliche Aufwendungen</b>						
<b>19</b>	<b>Summe der ordentlichen Aufwendungen (Pos. 11 - 18)</b>	<b>759.259,73</b>	<b>1.123.938,00</b>	<b>1.053.962,94</b>	<b>69.975,06</b>		
<b>20</b>	<b>Verwaltungsergebnis (Pos. 10 ./ . Ps. 19)</b>	<b>676.832,28</b>	<b>1.040.408,00</b>	<b>970.971,72</b>	<b>69.436,28</b>		
<b>21</b>	<b>Finanzerträge</b>						
<b>22</b>	<b>Zinsen und ähnliche Aufwendungen</b>						
<b>23</b>	<b>Finanzergebnis (Pos. 21 - Pos. 22)</b>						
<b>24</b>	<b>Ordentliches Ergebnis (Pos. 20 + Pos. 23)</b>	<b>676.832,28</b>	<b>1.040.408,00</b>	<b>970.971,72</b>	<b>69.436,28</b>		
<b>25</b>	<b>Außerordentliche Erträge</b>						
<b>26</b>	<b>Außerordentliche Aufwendungen</b>	<b>19.020,85</b>		<b>16.364,80</b>	<b>-16.364,80</b>		
7911000	außerplanmäß. Abschr. auf Sachanlagen	19.020,85					
7971000	Strom - periodenfremd -			-179,73	179,73		
7972000	Gas - periodenfremd -			225,21	-225,21		
7973000	Fernwärme - periodenfremd -			16.458,39	-16.458,39		
7976000	Wasser - periodenfremd -			-633,94	633,94		
7977000	Abwasser - periodenfremd -			-436,00	436,00		
7977001	Niederschlagsgebühr - periodenfremd -			-1,08	1,08		
7978000	Gebühren - periodenfremd -			931,95	-931,95		
<b>27</b>	<b>Außerordentliches Ergebnis (Pos. 25 ./ . Pos. 26)</b>	<b>19.020,85</b>		<b>16.364,80</b>	<b>-16.364,80</b>		
<b>28</b>	<b>Jahresergebnis vor intern.Leistungsbez.</b>	<b>695.853,13</b>	<b>1.040.408,00</b>	<b>987.336,52</b>	<b>53.071,48</b>		
<b>29</b>	<b>Erträge der internen Leistungsbeziehungen</b>						
9002000	Erträge a. ILV (kalk. Zinsen)						
9002001	Miete für Räume KuBuS						
<b>30</b>	<b>Aufwendungen der internen Leistungsbeziehungen</b>						



2016

<b>Teilergebnisrechnung Produkt 01.1110.05 Gebäudemanagement "Rathaus"</b>							
Stadt Viernheim							
Nr.	Bezeichnung	Ergebnis 2015	Fortg. Ansatz + Reste 2016	Ergebnis 2016	Vergl. Ansatz- Ergebnis 2016		
<b>31</b>	<b>Saldo der internen Leistungsbeziehungen</b>						
<b>32</b>	<b>Jahresergebnis nach internen Leistungsbeziehungen</b>	<b>695.853,13</b>	<b>1.040.408,00</b>	<b>987.336,52</b>	<b>53.071,48</b>		
<b>50</b>	<b>Ergebnisverwendung</b>						
51	Zuführung zur Rücklage						
3409100	Zuführung zur Rücklage a. d. ordentl. Ergebnis						
3419100	Zuführung zur Rückl. a. d. außerordentl. Ergebnis						
52	Auflösung aus der Rücklage						
3409200	Auflösung der Rücklage i. d. ordentl. Ergebnis						
3419200	Auflösung der Rückl. i. d. außerordentl. Ergebnis						
<b>59</b>	<b>Jahresergebnis nach Verwendung</b>	<b>695.853,13</b>	<b>1.040.408,00</b>	<b>987.336,52</b>	<b>53.071,48</b>		

**Teilergebnisrechnung Produkt 01.1110.06 Haupt- und Rechtsamt**

Stadt Viernheim

Nr.	Bezeichnung	Ergebnis 2015	Fortg. Ansatz + Reste 2016	Ergebnis 2016	Vergl. Ansatz- Ergebnis 2016		
<b>01</b>	<b>Privatrechtliche Leistungsentgelte</b>						
<b>02</b>	<b>Öffentlich-rechtliche Leistungsentgelte</b>		<b>-100,00</b>	<b>-49,50</b>	<b>-50,50</b>		
5101000	Öffentlich rechtliche Verwaltungsgebühren		-100,00	-49,50	-50,50		
<b>03</b>	<b>Kostenersatzleistungen und -erstattungen</b>	<b>-276.877,02</b>	<b>-252.500,00</b>	<b>-279.006,31</b>	<b>26.506,31</b>		
5485002	Personalkostenerstattung durch SVD u.a.	-276.877,02	-252.500,00	-279.006,31	26.506,31		
<b>04</b>	<b>Bestandsveränderungen und andere akt. Eigenleistg.</b>						
<b>05</b>	<b>Steuern steuerähnli. Ertr.einschl.Ertr.aus ges.Uml.</b>						
<b>06</b>	<b>Erträge aus Transferleistungen</b>						
<b>07</b>	<b>Ertr.a.Zuweisgn.u.Zusch.f.lfd.Zwecke u.allg.Uml.</b>	<b>-2.000,00</b>	<b>-4.000,00</b>	<b>-1.000,00</b>	<b>-3.000,00</b>		
5410300	Sonstige Zuweisungen des Landes		-3.000,00		-3.000,00		
5410301	Zuwendung von LWV	-2.000,00	-1.000,00	-1.000,00			
<b>08</b>	<b>Ertr.a.Aufl.v.Sonderp.a.Inv.zuw.-zusch.u.-Beitr.</b>						
<b>09</b>	<b>Sonstige ordentliche Erträge</b>	<b>-187.048,71</b>	<b>-48.045,00</b>	<b>-516.029,62</b>	<b>467.984,62</b>		
5300105	Pacht für Plakatsäulen	-11.830,40	-11.000,00	-11.649,34	649,34		
5380003	Ertrag aus Entnahme Pensionsrückstellungen	-128.445,00	-13.364,00	-387.292,00	373.928,00		
5380004	Ertrag aus Entnahme Beihilferückstellungen	-18.103,00	-5.681,00	-86.563,00	80.882,00		
5392000	Eigenbeteil. Wahlleistungen § 6a HBeihVO Aktive			-1.701,00	1.701,00		
5392001	Eigenbeteil. Wahlleistungen § 6a HBeihVO Vers.empf			-1.587,60	1.587,60		
5399004	Ersätze	-28.670,31	-18.000,00	-27.236,68	9.236,68		
<b>10</b>	<b>Summe der ordentlichen Erträge (Pos. 1 - 9)</b>	<b>-465.925,73</b>	<b>-304.645,00</b>	<b>-796.085,43</b>	<b>491.440,43</b>		
<b>11</b>	<b>Personalaufwendungen</b>	<b>1.217.973,52</b>	<b>1.359.460,00</b>	<b>1.340.745,77</b>	<b>18.714,23</b>		
6201000	Entg. für geleist. Arbeitszeit (einschl. Zulagen)	515.103,40	609.770,00	612.606,66	-2.836,66		
6301000	Dienst-, Amtsbezüge einschl. tarifl. Zulagen	431.725,86	452.420,00	447.809,05	4.610,95		
6401000	AG-Anteil zur Sozialvers. Entgeltbereich	101.940,33	120.250,00	120.796,64	-546,64		
6420000	Beiträge z. Berufsgenossenschaft u. Unfallvers.	73.151,27	78.000,00	75.114,89	2.885,11		
6470000	Zukunftssicherung/Zusatzversorg. Entgeltbereich	41.905,72	51.370,00	50.670,77	699,23		
6490100	Beihilfen Bezügebereich	37.034,82	28.500,00	16.856,53	11.643,47		
6491000	Beihilfen Entgeltbereich	453,20	650,00	170,92	479,08		
6509000	Sonst.Aufw.für Personalmaßnahmen			75,60	-75,60		
6550000	Aufwendungen für Dienstjubiläen u.ä.	91,00		169,00	-169,00		
6590002	Arbeitsmedizinische Untersuchungen	8.329,32	9.500,00	10.548,34	-1.048,34		
6590005	Betriebliches Gesundheitsmanagement	8.238,60	9.000,00	5.927,37	3.072,63		
<b>12</b>	<b>Versorgungsaufwendungen</b>	<b>460.635,81</b>	<b>468.048,00</b>	<b>248.604,21</b>	<b>219.443,79</b>		
6441000	Beihilfen an Versorgungsempfänger	16.039,26	14.000,00	17.353,34	-3.353,34		
6450100	Aufw. an Versorgungskassen Beamte	234.167,55	280.265,00	231.250,87	49.014,13		
6460100	Zuführung zu Pensionsrückstellungen	188.239,00	145.522,00		145.522,00		
6461000	Zuführung zu Beihilferückstellungen	22.190,00	28.261,00		28.261,00		
<b>13</b>	<b>Aufwendungen für Sach- und Dienstleistungen</b>	<b>166.183,34</b>	<b>184.135,00</b>	<b>181.774,04</b>	<b>2.360,96</b>		
6010101	Geschäftsausgaben	16.398,21	36.385,00	22.007,83	14.377,17		
6070000	Aufw. für Berufskleidung, Arbeitsschutzmittel		150,00	89,33	60,67		

2016

**Teilergebnisrechnung Produkt 01.1110.06 Haupt- und Rechtsamt**

Stadt Viernheim

Nr.	Bezeichnung	Ergebnis 2015	Fortg. Ansatz + Reste 2016	Ergebnis 2016	Vergl. Ansatz- Ergebnis 2016		
6166001	Wartung der Turmuhr der St. Apostelkirche		200,00	1.503,04	-1.303,04		
6771000	Aufw. für Sachverst., Rechtsanwälte u. Gerichtskosten	6.755,71	4.000,00	15.667,10	-11.667,10		
6850000	Reisekosten	128,40					
6850099	Reisekosten		400,00	397,17	2,83		
6880000	Aufw. für Fort- und Weiterbildung	23.871,36	17.000,00	24.092,39	-7.092,39		
6880003	Seminare für Auszubildende		400,00	313,92	86,08		
6909000	Beiträge für sonstige Versicherungen	86.596,24	88.000,00	84.185,23	3.814,77		
6910000	Beitr. Wirtschaftsverb. & Berufsvertr. sonst. Vereinigungen	28.069,04	29.100,00	28.164,79	935,21		
6920000	Aufw. für Schadensersatzleistungen		600,00		600,00		
6993010	Betriebskosten für KFZ	4.364,38	7.900,00	5.353,24	2.546,76		
<b>14</b>	<b>Abschreibungen</b>	<b>1.153,00</b>	<b>1.373,00</b>	<b>980,00</b>	<b>393,00</b>		
<b>15</b>	<b>Aufw.f. Zuweisungen und Zuschüsse s.bes.Finanzaufw</b>	<b>5.000,00</b>	<b>5.000,00</b>	<b>5.000,00</b>			
7119001	Zuschuss an katholische Büchereien	5.000,00	5.000,00	5.000,00			
<b>16</b>	<b>Steueraufw.einschl.Aufw.a.ges.Uml.verpfl.</b>						
<b>17</b>	<b>Transferaufwendungen</b>						
<b>18</b>	<b>Sonstige ordentliche Aufwendungen</b>						
<b>19</b>	<b>Summe der ordentlichen Aufwendungen (Pos. 11 - 18)</b>	<b>1.850.945,67</b>	<b>2.018.016,00</b>	<b>1.777.104,02</b>	<b>240.911,98</b>		
<b>20</b>	<b>Verwaltungsergebnis (Pos. 10 ./ . Ps. 19)</b>	<b>1.385.019,94</b>	<b>1.713.371,00</b>	<b>981.018,59</b>	<b>732.352,41</b>		
<b>21</b>	<b>Finanzerträge</b>						
<b>22</b>	<b>Zinsen und ähnliche Aufwendungen</b>						
<b>23</b>	<b>Finanzergebnis (Pos. 21 - Pos. 22)</b>						
<b>24</b>	<b>Ordentliches Ergebnis (Pos. 20 + Pos. 23)</b>	<b>1.385.019,94</b>	<b>1.713.371,00</b>	<b>981.018,59</b>	<b>732.352,41</b>		
<b>25</b>	<b>Außerordentliche Erträge</b>						
<b>26</b>	<b>Außerordentliche Aufwendungen</b>						
<b>27</b>	<b>Außerordentliches Ergebnis (Pos. 25 ./ . Pos. 26)</b>						
<b>28</b>	<b>Jahresergebnis vor intern.Leistungsbez.</b>	<b>1.385.019,94</b>	<b>1.713.371,00</b>	<b>981.018,59</b>	<b>732.352,41</b>		
<b>29</b>	<b>Erträge der internen Leistungsbeziehungen</b>						
9002000	Erträge a. ILV (kalk. Zinsen)						
9002001	Miete für Räume KuBuS						
<b>30</b>	<b>Aufwendungen der internen Leistungsbeziehungen</b>						
<b>31</b>	<b>Saldo der internen Leistungsbeziehungen</b>						
<b>32</b>	<b>Jahresergebnis nach internen Leistungsbeziehungen</b>	<b>1.385.019,94</b>	<b>1.713.371,00</b>	<b>981.018,59</b>	<b>732.352,41</b>		
<b>50</b>	<b>Ergebnisverwendung</b>						
51	Zuführung zur Rücklage						
3409100	Zuführung zur Rücklage a. d. ordentl. Ergebnis						
3419100	Zuführung zur Rückl. a. d. außerordentl. Ergebnis						

## 2016

<b>Teilergebnisrechnung Produkt 01.1110.06 Haupt- und Rechtsamt</b>							
Stadt Viernheim							
Nr.	Bezeichnung	Ergebnis 2015	Fortg. Ansatz + Reste 2016	Ergebnis 2016	Vergl. Ansatz- Ergebnis 2016		
52	Auflösung aus der Rücklage						
3409200	Auflösung der Rücklage i. d. ordentl. Ergebnis						
3419200	Auflösung der Rückl. i. d. außerordentl. Ergebnis						
<b>59</b>	<b>Jahresergebnis nach Verwendung</b>	<b>1.385.019,94</b>	<b>1.713.371,00</b>	<b>981.018,59</b>	<b>732.352,41</b>		

## Teilergebnisrechnung Produkt 01.1110.07 Kämmereiamt

Stadt Viernheim

Nr.	Bezeichnung	Ergebnis 2015	Fortg. Ansatz + Reste 2016	Ergebnis 2016	Vergl. Ansatz- Ergebnis 2016		
<b>01</b>	<b>Privatrechtliche Leistungsentgelte</b>						
<b>02</b>	<b>Öffentlich-rechtliche Leistungsentgelte</b>	<b>-332,00</b>	<b>-350,00</b>	<b>-378,00</b>	<b>28,00</b>		
5101000	Öffentlich rechtliche Verwaltungsgebühren	-332,00	-350,00	-378,00	28,00		
<b>03</b>	<b>Kostenersatzleistungen und -erstattungen</b>						
<b>04</b>	<b>Bestandsveränderungen und andere akt. Eigenleistg.</b>						
<b>05</b>	<b>Steuern steuerähnli. Ertr.einschl.Ertr.aus ges.Uml.</b>						
<b>06</b>	<b>Erträge aus Transferleistungen</b>						
<b>07</b>	<b>Ertr.a.Zuweisgn.u.Zusch.f.lfd.Zwecke u.allg.Uml.</b>						
<b>08</b>	<b>Ertr.a.Aufl.v.Sonderp.a.Inv.zuw.-zusch.u.-Beitr.</b>						
<b>09</b>	<b>Sonstige ordentliche Erträge</b>	<b>-78.440,66</b>	<b>-46.109,00</b>	<b>-465.504,40</b>	<b>419.395,40</b>		
5380003	Ertrag aus Entnahme Pensionsrückstellungen	-41.151,00	-27.562,00	-396.065,00	368.503,00		
5380004	Ertrag aus Entnahme Beihilferückstellungen	-25.567,00	-8.047,00	-58.061,00	50.014,00		
5392000	Eigenbeteil. Wahlleistungen § 6a HBeihVO Aktive			-245,70	245,70		
5392001	Eigenbeteil. Wahlleistungen § 6a HBeihVO Vers.empf			-529,20	529,20		
5399004	Ersätze	-11.722,66	-10.500,00	-10.603,50	103,50		
<b>10</b>	<b>Summe der ordentlichen Erträge (Pos. 1 - 9)</b>	<b>-78.772,66</b>	<b>-46.459,00</b>	<b>-465.882,40</b>	<b>419.423,40</b>		
<b>11</b>	<b>Personalaufwendungen</b>	<b>866.091,76</b>	<b>881.410,00</b>	<b>828.945,72</b>	<b>52.464,28</b>		
6201000	Entg. für geleist. Arbeitszeit (einschl. Zulagen)	544.759,50	562.645,00	558.115,28	4.529,72		
6301000	Dienst-, Amtsbezüge einschl. tarifl. Zulagen	146.917,56	151.625,00	108.356,15	43.268,85		
6401000	AG-Anteil zur Sozialvers. Entgeltbereich	108.437,69	110.350,00	90.333,25	20.016,75		
6470000	Zukunftssicherung/Zusatzversorg. Entgeltbereich	45.487,82	47.340,00	47.547,82	-207,82		
6490100	Beihilfen Bezügebereich	20.002,84	9.000,00	24.213,22	-15.213,22		
6491000	Beihilfen Entgeltbereich	106,35	450,00		450,00		
6550000	Aufwendungen für Dienstjubiläen u.ä.	380,00		380,00	-380,00		
<b>12</b>	<b>Versorgungsaufwendungen</b>	<b>244.641,57</b>	<b>249.736,00</b>	<b>217.863,51</b>	<b>31.872,49</b>		
6441000	Beihilfen an Versorgungsempfänger	39.693,78	17.500,00	49.188,18	-31.688,18		
6450100	Aufw. an Versorgungskassen Beamte	133.773,79	188.230,00	120.793,33	67.436,67		
6460100	Zuführung zu Pensionsrückstellungen	62.050,00	36.850,00	40.452,00	-3.602,00		
6461000	Zuführung zu Beihilferückstellungen	9.124,00	7.156,00	7.430,00	-274,00		
<b>13</b>	<b>Aufwendungen für Sach- und Dienstleistungen</b>	<b>62.192,39</b>	<b>93.622,00</b>	<b>102.720,32</b>	<b>-9.098,32</b>		
6010101	Geschäftsausgaben	12.772,94	12.922,00	22.131,71	-9.209,71		
6179002	Kosten für die Aufstellung des Haushaltsplanes	266,88	1.000,00	245,74	754,26		
6179014	EDV-Dienstleistungen	882,50	900,00	882,50	17,50		
6701003	Miete für Alarmanlage der Stadtkasse	1.778,50	1.800,00	1.815,78	-15,78		
6710001	Leasing für KFZ	1.606,56	2.000,00	1.338,80	661,20		
6730001	Prüfung der Jahresrechnung/Bilanz	34.034,91	45.000,00	25.356,50	19.643,50		
6750000	Bankspesen / Kosten d. Geldverkehrs u.d. Kapitalbeschaffung	3.361,68	5.000,00	5.423,88	-423,88		
6771000	Aufw. für Sachverst., Rechtsanwälte u. Gerichtskosten	2.442,31	7.500,00	31.279,41	-23.779,41		
6850000	Reisekosten	528,45					
6850099	Reisekosten		500,00	506,05	-6,05		

**Teilergebnisrechnung Produkt 01.1110.07 Kämmereiamt**

Stadt Viernheim

Nr.	Bezeichnung	Ergebnis 2015	Fortg. Ansatz + Reste 2016	Ergebnis 2016	Vergl. Ansatz- Ergebnis 2016		
6880000	Aufw. für Fort- und Weiterbildung	2.978,65	14.500,00	12.063,88	2.436,12		
6910000	Beitr. Wirtschaftsverb. & Berufsvertr. sonst. Vereinigungen	549,80	600,00	549,80	50,20		
6993009	Kassenverlustgelder		100,00		100,00		
6993010	Betriebskosten für KFZ	989,21	1.800,00	1.126,27	673,73		
<b>14</b>	<b>Abschreibungen</b>	<b>6.838,00</b>	<b>6.878,00</b>	<b>9.216,75</b>	<b>-2.338,75</b>		
<b>15</b>	<b>Aufw.f. Zuweisungen und Zuschüsse s.bes.Finanzaufw</b>	<b>5.805,00</b>	<b>5.805,00</b>	<b>5.805,00</b>			
7128001	Zuschuss an Familienbildungswerk	5.113,00	5.113,00	5.113,00			
7128002	Zuschuss an DLRG	461,00	461,00	461,00			
7128003	Zuschuss an DRK	231,00	231,00	231,00			
<b>16</b>	<b>Steueraufw.einschl.Aufw.a.ges.Uml.verpfl.</b>						
<b>17</b>	<b>Transferaufwendungen</b>						
<b>18</b>	<b>Sonstige ordentliche Aufwendungen</b>						
<b>19</b>	<b>Summe der ordentlichen Aufwendungen (Pos. 11 - 18)</b>	<b>1.185.568,72</b>	<b>1.237.451,00</b>	<b>1.164.551,30</b>	<b>72.899,70</b>		
<b>20</b>	<b>Verwaltungsergebnis (Pos. 10 ./ . Ps. 19)</b>	<b>1.106.796,06</b>	<b>1.190.992,00</b>	<b>698.668,90</b>	<b>492.323,10</b>		
<b>21</b>	<b>Finanzerträge</b>	<b>-83.602,99</b>	<b>-102.000,00</b>	<b>-221.280,43</b>	<b>119.280,43</b>		
5761001	Säum.n.zuschl.,Mahn-u.Beitreib.geb.,Nachzahl.zinsen	-82.317,92	-100.000,00	-216.632,09	116.632,09		
5790900	Übrige sonstige Zinsen und ähnl. Erträge	-1.285,07	-2.000,00	-4.648,34	2.648,34		
<b>22</b>	<b>Zinsen und ähnliche Aufwendungen</b>			<b>127,85</b>	<b>-127,85</b>		
7750000	Zinsen für sonst. Verbindlichkeiten			127,85	-127,85		
<b>23</b>	<b>Finanzergebnis (Pos. 21 - Pos. 22)</b>	<b>-83.602,99</b>	<b>-102.000,00</b>	<b>-221.152,58</b>	<b>119.152,58</b>		
<b>24</b>	<b>Ordentliches Ergebnis (Pos. 20 + Pos. 23)</b>	<b>1.023.193,07</b>	<b>1.088.992,00</b>	<b>477.516,32</b>	<b>611.475,68</b>		
<b>25</b>	<b>Außerordentliche Erträge</b>	<b>-367,93</b>		<b>-2.262,89</b>	<b>2.262,89</b>		
5989000	sonstige periodenfremde Erträge			-2.178,93	2.178,93		
5990900	sonstige außerordentliche Erträge	-326,22		-41,12	41,12		
5991000	Ausbuchung Kleinbeträge	-41,71		-42,84	42,84		
<b>26</b>	<b>Außerordentliche Aufwendungen</b>	<b>1,06</b>		<b>4,04</b>	<b>-4,04</b>		
7990100	Ausbuchung Kleinbeträge	1,06		4,04	-4,04		
<b>27</b>	<b>Außerordentliches Ergebnis (Pos. 25 ./ . Pos. 26)</b>	<b>-366,87</b>		<b>-2.258,85</b>	<b>2.258,85</b>		
<b>28</b>	<b>Jahresergebnis vor intern.Leistungsbez.</b>	<b>1.022.826,20</b>	<b>1.088.992,00</b>	<b>475.257,47</b>	<b>613.734,53</b>		
<b>29</b>	<b>Erträge der internen Leistungsbeziehungen</b>						
9002000	Erträge a. ILV (kalk. Zinsen)						
9002001	Miete für Räume KuBuS						
<b>30</b>	<b>Aufwendungen der internen Leistungsbeziehungen</b>						
<b>31</b>	<b>Saldo der internen Leistungsbeziehungen</b>						
<b>32</b>	<b>Jahresergebnis nach internen Leistungsbeziehungen</b>	<b>1.022.826,20</b>	<b>1.088.992,00</b>	<b>475.257,47</b>	<b>613.734,53</b>		
<b>50</b>	<b>Ergebnisverwendung</b>						

**2016**

**Teilergebnisrechnung Produkt 01.1110.07 Kämmereiamt**

Stadt Viernheim

Nr.	Bezeichnung	Ergebnis 2015	Fortg. Ansatz + Reste 2016	Ergebnis 2016	Vergl. Ansatz- Ergebnis 2016		
51	Zuführung zur Rücklage						
3409100	Zuführung zur Rücklage a. d. ordentl. Ergebnis						
3419100	Zuführung zur Rückl. a. d. außerordentl. Ergebnis						
52	Auflösung aus der Rücklage						
3409200	Auflösung der Rücklage i. d. ordentl. Ergebnis						
3419200	Auflösung der Rückl. i. d. außerordentl. Ergebnis						
<b>59</b>	<b>Jahresergebnis nach Verwendung</b>	<b>1.022.826,20</b>	<b>1.088.992,00</b>	<b>475.257,47</b>	<b>613.734,53</b>		

**Teilergebnisrechnung Produkt 01.1110.08 Liegenschaftsverwaltung**

Stadt Viernheim

Nr.	Bezeichnung	Ergebnis 2015	Fortg. Ansatz + Reste 2016	Ergebnis 2016	Vergl. Ansatz- Ergebnis 2016		
<b>01</b>	<b>Privatrechtliche Leistungsentgelte</b>						
<b>02</b>	<b>Öffentlich-rechtliche Leistungsentgelte</b>	<b>-4.890,00</b>	<b>-4.500,00</b>	<b>-6.240,00</b>	<b>1.740,00</b>		
5101000	Öffentlich rechtliche Verwaltungsgebühren	-4.890,00	-4.500,00	-6.240,00	1.740,00		
<b>03</b>	<b>Kostenersatzleistungen und -erstattungen</b>						
<b>04</b>	<b>Bestandsveränderungen und andere akt. Eigenleistg.</b>						
<b>05</b>	<b>Steuern steuerähnli. Ertr.einschl.Ertr.aus ges.Uml.</b>						
<b>06</b>	<b>Erträge aus Transferleistungen</b>						
<b>07</b>	<b>Ertr.a.Zuweisgn.u.Zusch.f.lfd.Zwecke u.allg.Uml.</b>						
<b>08</b>	<b>Ertr.a.Aufl.v.Sonderp.a.Inv.zuw.-zusch.u.-Beitr.</b>						
<b>09</b>	<b>Sonstige ordentliche Erträge</b>	<b>-90.272,10</b>	<b>-29.503,00</b>	<b>-240.295,18</b>	<b>210.792,18</b>		
5300106	Mieten für Wohngrundstücke	-23.815,62					
5300107	Mietnebenleistungen für Wohngrundstücke	-683,90					
5380003	Ertrag aus Entnahme Pensionsrückstellungen	-44.072,00	-16.338,00	-168.152,00	151.814,00		
5380004	Ertrag aus Entnahme Beihilferückstellungen	-17.438,00	-5.357,00	-59.260,00	53.903,00		
5392000	Eigenbeteil. Wahlleistungen § 6a HBeihVO Aktive			-793,80	793,80		
5392001	Eigenbeteil. Wahlleistungen § 6a HBeihVO Vers.empf			-567,00	567,00		
5399004	Ersätze	-4.262,58	-7.808,00	-11.522,38	3.714,38		
<b>10</b>	<b>Summe der ordentlichen Erträge (Pos. 1 - 9)</b>	<b>-95.162,10</b>	<b>-34.003,00</b>	<b>-246.535,18</b>	<b>212.532,18</b>		
<b>11</b>	<b>Personalaufwendungen</b>	<b>573.320,96</b>	<b>596.440,00</b>	<b>566.913,48</b>	<b>29.526,52</b>		
6201000	Entg. für geleist. Arbeitszeit (einschl. Zulagen)	284.508,68	261.720,00	282.325,80	-20.605,80		
6301000	Dienst-, Amtsbezüge einschl. tarifl. Zulagen	197.755,98	247.600,00	200.330,16	47.269,84		
6401000	AG-Anteil zur Sozialvers. Entgeltbereich	56.858,57	51.320,00	56.198,08	-4.878,08		
6470000	Zukunftssicherung/Zusatzversorg. Entgeltbereich	23.973,77	22.010,00	24.126,76	-2.116,76		
6490100	Beihilfen Bezügebereich	9.313,96	13.500,00	3.617,55	9.882,45		
6491000	Beihilfen Entgeltbereich		290,00	185,13	104,87		
6550000	Aufwendungen für Dienstjubiläen u.ä.	910,00		130,00	-130,00		
<b>12</b>	<b>Versorgungsaufwendungen</b>	<b>320.401,02</b>	<b>265.007,00</b>	<b>175.776,79</b>	<b>89.230,21</b>		
6441000	Beihilfen an Versorgungsempfänger	18.827,24	10.500,00	35.777,69	-25.277,69		
6450100	Aufw. an Versorgungskassen Beamte	138.034,78	159.675,00	139.999,10	19.675,90		
6460100	Zuführung zu Pensionsrückstellungen	148.806,00	76.440,00		76.440,00		
6461000	Zuführung zu Beihilferückstellungen	14.733,00	18.392,00		18.392,00		
<b>13</b>	<b>Aufwendungen für Sach- und Dienstleistungen</b>	<b>20.590,03</b>	<b>34.800,00</b>	<b>24.767,73</b>	<b>10.032,27</b>		
6010101	Geschäftsausgaben	5.714,84	9.961,00	6.496,92	3.464,08		
6131003	Entschädigung für Gutachterausschuss		840,00		840,00		
6165017	Unterhaltung des Industriestammgleises		1.000,00		1.000,00		
6701000	Mieten, Pachten, Erbbauzinsen	4.301,20	7.347,00	10.797,87	-3.450,87		
6710001	Leasing für KFZ	1.485,12	2.100,00	1.485,12	614,88		
6771000	Aufw. für Sachverst., Rechtsanwälte u. Gerichtskosten	6.123,19	3.500,00	537,21	2.962,79		
6850000	Reisekosten	148,05					
6850099	Reisekosten		750,00	175,05	574,95		



## Teilergebnisrechnung Produkt 01.1110.08 Liegenschaftsverwaltung

Stadt Viernheim

Nr.	Bezeichnung	Ergebnis 2015	Fortg. Ansatz + Reste 2016	Ergebnis 2016	Vergl. Ansatz- Ergebnis 2016		
6880000	Aufw. für Fort- und Weiterbildung	1.347,29	5.750,00	3.341,47	2.408,53		
6910000	Beitr. Wirtschaftsverb. & Berufsvertr. sonst. Vereinigungen		52,00		52,00		
6993010	Betriebskosten für KFZ	1.470,34	3.500,00	1.934,09	1.565,91		
<b>14</b>	<b>Abschreibungen</b>	<b>224.698,00</b>	<b>224.713,00</b>	<b>223.827,00</b>	<b>886,00</b>		
<b>15</b>	<b>Aufw.f. Zuweisungen und Zuschüsse s.bes.Finanzaufw</b>						
<b>16</b>	<b>Steueraufw.einschl.Aufw.a.ges.Uml.verpfl.</b>						
<b>17</b>	<b>Transferaufwendungen</b>						
<b>18</b>	<b>Sonstige ordentliche Aufwendungen</b>						
<b>19</b>	<b>Summe der ordentlichen Aufwendungen (Pos. 11 - 18)</b>	<b>1.139.010,01</b>	<b>1.120.960,00</b>	<b>991.285,00</b>	<b>129.675,00</b>		
<b>20</b>	<b>Verwaltungsergebnis (Pos. 10 ./ . Ps. 19)</b>	<b>1.043.847,91</b>	<b>1.086.957,00</b>	<b>744.749,82</b>	<b>342.207,18</b>		
<b>21</b>	<b>Finanzerträge</b>						
<b>22</b>	<b>Zinsen und ähnliche Aufwendungen</b>						
<b>23</b>	<b>Finanzergebnis (Pos. 21 - Pos. 22)</b>						
<b>24</b>	<b>Ordentliches Ergebnis (Pos. 20 + Pos. 23)</b>	<b>1.043.847,91</b>	<b>1.086.957,00</b>	<b>744.749,82</b>	<b>342.207,18</b>		
<b>25</b>	<b>Außerordentliche Erträge</b>						
<b>26</b>	<b>Außerordentliche Aufwendungen</b>						
<b>27</b>	<b>Außerordentliches Ergebnis (Pos. 25 ./ . Pos. 26)</b>						
<b>28</b>	<b>Jahresergebnis vor intern.Leistungsbez.</b>	<b>1.043.847,91</b>	<b>1.086.957,00</b>	<b>744.749,82</b>	<b>342.207,18</b>		
<b>29</b>	<b>Erträge der internen Leistungsbeziehungen</b>						
9002000	Erträge a. ILV (kalk. Zinsen)						
9002001	Miete für Räume KuBuS						
<b>30</b>	<b>Aufwendungen der internen Leistungsbeziehungen</b>						
<b>31</b>	<b>Saldo der internen Leistungsbeziehungen</b>						
<b>32</b>	<b>Jahresergebnis nach internen Leistungsbeziehungen</b>	<b>1.043.847,91</b>	<b>1.086.957,00</b>	<b>744.749,82</b>	<b>342.207,18</b>		
<b>50</b>	<b>Ergebnisverwendung</b>						
51	Zuführung zur Rücklage						
3409100	Zuführung zur Rücklage a. d. ordentl. Ergebnis						
3419100	Zuführung zur Rückl. a. d. außerordentl. Ergebnis						
52	Auflösung aus der Rücklage						
3409200	Auflösung der Rücklage i. d. ordentl. Ergebnis						
3419200	Auflösung der Rückl. i. d. außerordentl. Ergebnis						
<b>59</b>	<b>Jahresergebnis nach Verwendung</b>	<b>1.043.847,91</b>	<b>1.086.957,00</b>	<b>744.749,82</b>	<b>342.207,18</b>		

**Teilergebnisrechnung Produkt 01.1110.09 bebaute Grundstücke**

Stadt Viernheim

Nr.	Bezeichnung	Ergebnis 2015	Fortg. Ansatz + Reste 2016	Ergebnis 2016	Vergl. Ansatz- Ergebnis 2016		
<b>01</b>	<b>Privatrechtliche Leistungsentgelte</b>						
<b>02</b>	<b>Öffentlich-rechtliche Leistungsentgelte</b>						
<b>03</b>	<b>Kostenersatzleistungen und -erstattungen</b>						
<b>04</b>	<b>Bestandsveränderungen und andere akt. Eigenleistg.</b>						
<b>05</b>	<b>Steuern steuerähnl. Ertr.einschl.Ertr.aus ges.Uml.</b>						
<b>06</b>	<b>Erträge aus Transferleistungen</b>						
<b>07</b>	<b>Ertr.a.Zuweisgn.u.Zusch.f.f.d.Zwecke u.allg.Uml.</b>						
<b>08</b>	<b>Ertr.a.Aufl.v.Sonderp.a.Inv.zuw.-zusch.u.-Beitr.</b>	<b>-9.101,00</b>	<b>-9.101,00</b>	<b>-9.097,00</b>	<b>-4,00</b>		
<b>09</b>	<b>Sonstige ordentliche Erträge</b>	<b>-208.766,59</b>	<b>-268.389,00</b>	<b>-266.902,08</b>	<b>-1.486,92</b>		
5300106	Mieten für Wohngrundstücke	-88.708,42	-93.487,00	-86.389,47	-7.097,53		
5300107	Mietnebenleistungen für Wohngrundstücke	-32.310,74	-36.421,00	-33.052,24	-3.368,76		
5300108	Mieten für 9 WE Wasserstr. 5-9	-19.847,52	-19.450,00	-19.661,64	211,64		
5300109	Mietnebenleistungen für 9 WE Wasserstr. 5-9	-10.282,29	-10.700,00	-11.476,69	776,69		
5300110	Miete Wasserstr. 20	-729,42	-729,00	-729,42	0,42		
5300111	Mietnebenleistungen Wasserstr. 20	-1.863,93	-1.880,00	-2.183,57	303,57		
5300112	Mieten für Werkstr. 29a	-29.208,07	-28.914,00	-29.014,30	100,30		
5300113	Mietnebenleistungen für Werkstr. 29a	-17.712,93	-19.228,00	-18.265,21	-962,79		
5300115	Überlassung Wasserstr. 14 an AWO	-3.190,27	-3.190,00	-3.190,27	0,27		
5300141	Mieten für Kettelerstr. 6 a		-50.390,00	-49.779,96	-610,04		
5399004	Ersätze	-4.913,00	-4.000,00	-13.159,31	9.159,31		
<b>10</b>	<b>Summe der ordentlichen Erträge (Pos. 1 - 9)</b>	<b>-217.867,59</b>	<b>-277.490,00</b>	<b>-275.999,08</b>	<b>-1.490,92</b>		
<b>11</b>	<b>Personalaufwendungen</b>						
<b>12</b>	<b>Versorgungsaufwendungen</b>						
<b>13</b>	<b>Aufwendungen für Sach- und Dienstleistungen</b>	<b>512.573,57</b>	<b>556.720,00</b>	<b>519.768,97</b>	<b>36.951,03</b>		
6050001	Energie, Wasser, Abwasser BWST Kämmereiamt		65.000,00		65.000,00		
6051000	Strom	7.636,49		5.768,30	-5.768,30		
6052000	Gas	3.990,93		10.264,36	-10.264,36		
6053000	Fernwärme	22.001,51		27.679,37	-27.679,37		
6056000	Wasser	6.602,39		6.935,75	-6.935,75		
6057000	Abwasser	4.602,20		4.936,50	-4.936,50		
6057001	Niederschlagsgebühr	3.112,36		3.625,22	-3.625,22		
6058000	Bewirtschaftungskosten Wasserstr. 5-9	16.871,40	17.640,00	15.102,59	2.537,41		
6058001	Bewirtschaftungskosten Wasserstr. 16-18	8.176,72	9.400,00	8.059,89	1.340,11		
6058002	Bewirtschaftungskosten Bahnhofstr. 11	7.476,15	7.680,00	3.328,69	4.351,31		
6161005	Unterh. des Geb. u. baul. Anlagen (bebaute Grdst.)	59.248,13	72.500,00	51.067,43	21.432,57		
6173000	Fremdreinigung	409,12		3.432,75	-3.432,75		
6173002	Straßenreinigung vor städtischen Grundstücken	367.626,84	375.000,00	371.891,28	3.108,72		
6730000	Gebühren	1.221,91		2.773,04	-2.773,04		
6900002	Grundsteuer, Versicherungen und sonstige Abgaben		9.500,00		9.500,00		
6909000	Beiträge für sonstige Versicherungen	3.597,42		4.903,80	-4.903,80		

**Teilergebnisrechnung Produkt 01.1110.09 bebaute Grundstücke**

Stadt Viernheim

Nr.	Bezeichnung	Ergebnis 2015	Fortg. Ansatz + Reste 2016	Ergebnis 2016	Vergl. Ansatz- Ergebnis 2016		
14	<b>Abschreibungen</b>	44.204,60	36.484,00	52.291,54	-15.807,54		
15	<b>Aufw.f. Zuweisungen und Zuschüsse s.bes.Finanzaufw</b>						
16	<b>Steueraufw.einschl.Aufw.a.ges.Uml.verpfl.</b>						
17	<b>Transferaufwendungen</b>						
18	<b>Sonstige ordentliche Aufwendungen</b>	4.397,26		18.303,66	-18.303,66		
7020000	Grundsteuer	4.397,26		18.303,66	-18.303,66		
19	<b>Summe der ordentlichen Aufwendungen (Pos. 11 - 18)</b>	561.175,43	593.204,00	590.364,17	2.839,83		
20	<b>Verwaltungsergebnis (Pos. 10 ./ . Ps. 19)</b>	343.307,84	315.714,00	314.365,09	1.348,91		
21	<b>Finanzerträge</b>						
22	<b>Zinsen und ähnliche Aufwendungen</b>						
23	<b>Finanzergebnis (Pos. 21 - Pos. 22)</b>						
24	<b>Ordentliches Ergebnis (Pos. 20 + Pos. 23)</b>	343.307,84	315.714,00	314.365,09	1.348,91		
25	<b>Außerordentliche Erträge</b>	-154.610,00		-93.747,00	93.747,00		
5910000	Ertr. aus der Veräuß.von Grundst.,Gebäud.u.Anlagen	-153.950,00		-93.197,00	93.197,00		
5989000	sonstige periodenfremde Erträge	-660,00		-550,00	550,00		
26	<b>Außerordentliche Aufwendungen</b>			44.651,17	-44.651,17		
7941000	Verl. aus Abgang von Sachanlagen			41.405,00	-41.405,00		
7971000	Strom - periodenfremd -			-417,57	417,57		
7973000	Fernwärme - periodenfremd -			2.164,21	-2.164,21		
7976000	Wasser - periodenfremd -			567,33	-567,33		
7977000	Abwasser - periodenfremd -			894,50	-894,50		
7977001	Niederschlagsgebühr - periodenfremd -			10,36	-10,36		
7978000	Gebühren - periodenfremd -			27,34	-27,34		
27	<b>Außerordentliches Ergebnis (Pos. 25 ./ . Pos. 26)</b>	-154.610,00		-49.095,83	49.095,83		
28	<b>Jahresergebnis vor intern.Leistungsbez.</b>	188.697,84	315.714,00	265.269,26	50.444,74		
29	<b>Erträge der internen Leistungsbeziehungen</b>						
9002000	Erträge a. ILV (kalk. Zinsen)						
9002001	Miete für Räume KuBuS						
30	<b>Aufwendungen der internen Leistungsbeziehungen</b>						
31	<b>Saldo der internen Leistungsbeziehungen</b>						
32	<b>Jahresergebnis nach internen Leistungsbeziehungen</b>	188.697,84	315.714,00	265.269,26	50.444,74		
50	<b>Ergebnisverwendung</b>						
51	Zuführung zur Rücklage						
3409100	Zuführung zur Rücklage a. d. ordentl. Ergebnis						
3419100	Zuführung zur Rückl. a. d. außerordentl. Ergebnis						
52	Auflösung aus der Rücklage						

**2016**

**Teilergebnisrechnung Produkt 01.1110.09 bebaute Grundstücke**

Stadt Viernheim

Nr.	Bezeichnung	Ergebnis 2015	Fortg. Ansatz + Reste 2016	Ergebnis 2016	Vergl. Ansatz- Ergebnis 2016		
3409200	Auflösung der Rücklage i. d. ordentl. Ergebnis						
3419200	Auflösung der Rückl. i. d. außerordentl. Ergebnis						
<b>59</b>	<b>Jahresergebnis nach Verwendung</b>	<b>188.697,84</b>	<b>315.714,00</b>	<b>265.269,26</b>	<b>50.444,74</b>		

**Teilergebnisrechnung Produkt 01.1110.10 unbebaute Grundstücke**

Stadt Viernheim

Nr.	Bezeichnung	Ergebnis 2015	Fortg. Ansatz + Reste 2016	Ergebnis 2016	Vergl. Ansatz- Ergebnis 2016		
<b>01</b>	<b>Privatrechtliche Leistungsentgelte</b>						
<b>02</b>	<b>Öffentlich-rechtliche Leistungsentgelte</b>						
<b>03</b>	<b>Kostenersatzleistungen und -erstattungen</b>						
<b>04</b>	<b>Bestandsveränderungen und andere akt. Eigenleistg.</b>						
<b>05</b>	<b>Steuern steuerähnl. Ertr.einschl.Ertr.aus ges.Uml.</b>						
<b>06</b>	<b>Erträge aus Transferleistungen</b>						
<b>07</b>	<b>Ertr.a.Zuweisgn.u.Zusch.f.lfd.Zwecke u.allg.Uml.</b>						
<b>08</b>	<b>Ertr.a.Aufl.v.Sonderp.a.Inv.zuw.-zusch.u.-Beitr.</b>						
<b>09</b>	<b>Sonstige ordentliche Erträge</b>	<b>-90.054,38</b>	<b>-63.586,00</b>	<b>-1.299.544,13</b>	<b>1.235.958,13</b>		
5300116	Pacht für landwirtschaftliche Grundstücke	-17.522,55	-17.900,00	-17.554,91	-345,09		
5300117	Pacht für Gewerbegrundstücke	-41.874,41	-43.200,00	-42.255,02	-944,98		
5300118	Pacht für Schuttablageplatz	-2.046,00	-2.046,00	-2.046,00			
5309912	Abstandszahlungen	-3.690,50		-51.982,50	51.982,50		
5399004	Ersätze	-19.479,97	-440,00	-539,97	99,97		
5399011	Ersätze Schmittsberg II	-5.440,95		-5.488,73	5.488,73		
5399013	Mehrzuteilung Bodenordnung			-1.179.677,00	1.179.677,00		
<b>10</b>	<b>Summe der ordentlichen Erträge (Pos. 1 - 9)</b>	<b>-90.054,38</b>	<b>-63.586,00</b>	<b>-1.299.544,13</b>	<b>1.235.958,13</b>		
<b>11</b>	<b>Personalaufwendungen</b>						
<b>12</b>	<b>Versorgungsaufwendungen</b>						
<b>13</b>	<b>Aufwendungen für Sach- und Dienstleistungen</b>	<b>5.931,79</b>	<b>4.791,00</b>	<b>720.406,57</b>	<b>-715.615,57</b>		
6701000	Mieten, Pachten, Erbbauzinsen	490,84	491,00	490,84	0,16		
6900002	Grundsteuer, Versicherungen und sonstige Abgaben		4.300,00		4.300,00		
6920000	Aufw. für Schadenersatzleistungen	5.440,95		5.488,73	-5.488,73		
6993075	Minderzuteilung Bodenordnung			714.427,00	-714.427,00		
<b>14</b>	<b>Abschreibungen</b>						
<b>15</b>	<b>Aufw.f. Zuweisungen und Zuschüsse s.bes.Finanzaufw</b>						
<b>16</b>	<b>Steueraufw.einschl.Aufw.a.ges.Uml.verpfl.</b>						
<b>17</b>	<b>Transferaufwendungen</b>						
<b>18</b>	<b>Sonstige ordentliche Aufwendungen</b>	<b>2.858,71</b>		<b>6.131,88</b>	<b>-6.131,88</b>		
7020000	Grundsteuer	2.858,71		6.131,88	-6.131,88		
<b>19</b>	<b>Summe der ordentlichen Aufwendungen (Pos. 11 - 18)</b>	<b>8.790,50</b>	<b>4.791,00</b>	<b>726.538,45</b>	<b>-721.747,45</b>		
<b>20</b>	<b>Verwaltungsergebnis (Pos. 10 ./ . Ps. 19)</b>	<b>-81.263,88</b>	<b>-58.795,00</b>	<b>-573.005,68</b>	<b>514.210,68</b>		
<b>21</b>	<b>Finanzerträge</b>	<b>-90.373,10</b>	<b>-88.217,00</b>	<b>-88.678,36</b>	<b>461,36</b>		
5790901	Erbbauzinsen lfd.	-90.373,10	-88.217,00	-88.678,36	461,36		
<b>22</b>	<b>Zinsen und ähnliche Aufwendungen</b>						
<b>23</b>	<b>Finanzergebnis (Pos. 21 - Pos. 22)</b>	<b>-90.373,10</b>	<b>-88.217,00</b>	<b>-88.678,36</b>	<b>461,36</b>		

2016

**Teilergebnisrechnung Produkt 01.1110.10 unbebaute Grundstücke**

Stadt Viernheim

Nr.	Bezeichnung	Ergebnis 2015	Fortg. Ansatz + Reste 2016	Ergebnis 2016	Vergl. Ansatz- Ergebnis 2016		
<b>24</b>	<b>Ordentliches Ergebnis (Pos. 20 + Pos. 23)</b>	<b>-171.636,98</b>	<b>-147.012,00</b>	<b>-661.684,04</b>	<b>514.672,04</b>		
<b>25</b>	<b>Außerordentliche Erträge</b>	<b>-1.047.835,20</b>		<b>-184.607,02</b>	<b>184.607,02</b>		
5910000	Ertr. aus der Veräuß.von Grundst.,Gebäud.u.Anlagen	-1.047.835,20		-184.607,02	184.607,02		
<b>26</b>	<b>Außerordentliche Aufwendungen</b>	<b>1.090,00</b>					
7941000	Verl. aus Abgang von Sachanlagen	1.090,00					
<b>27</b>	<b>Außerordentliches Ergebnis (Pos. 25 ./ Pos. 26)</b>	<b>-1.046.745,20</b>		<b>-184.607,02</b>	<b>184.607,02</b>		
<b>28</b>	<b>Jahresergebnis vor intern.Leistungsbez.</b>	<b>-1.218.382,18</b>	<b>-147.012,00</b>	<b>-846.291,06</b>	<b>699.279,06</b>		
<b>29</b>	<b>Erträge der internen Leistungsbeziehungen</b>						
9002000	Erträge a. ILV (kalk. Zinsen)						
9002001	Miete für Räume KuBuS						
<b>30</b>	<b>Aufwendungen der internen Leistungsbeziehungen</b>						
<b>31</b>	<b>Saldo der internen Leistungsbeziehungen</b>						
<b>32</b>	<b>Jahresergebnis nach internen Leistungsbeziehungen</b>	<b>-1.218.382,18</b>	<b>-147.012,00</b>	<b>-846.291,06</b>	<b>699.279,06</b>		
<b>50</b>	<b>Ergebnisverwendung</b>						
51	Zuführung zur Rücklage						
3409100	Zuführung zur Rücklage a. d. ordentl. Ergebnis						
3419100	Zuführung zur Rückl. a. d. außerordentl. Ergebnis						
52	Auflösung aus der Rücklage						
3409200	Auflösung der Rücklage i. d. ordentl. Ergebnis						
3419200	Auflösung der Rückl. i. d. außerordentl. Ergebnis						
<b>59</b>	<b>Jahresergebnis nach Verwendung</b>	<b>-1.218.382,18</b>	<b>-147.012,00</b>	<b>-846.291,06</b>	<b>699.279,06</b>		

## Teilergebnisrechnung Produkt 01.1110.11 Kommunales Freizeit- und SportBüro

Stadt Viernheim

Nr.	Bezeichnung	Ergebnis 2015	Fortg. Ansatz + Reste 2016	Ergebnis 2016	Vergl. Ansatz- Ergebnis 2016		
<b>01</b>	<b>Privatrechtliche Leistungsentgelte</b>						
<b>02</b>	<b>Öffentlich-rechtliche Leistungsentgelte</b>		<b>-50,00</b>		<b>-50,00</b>		
5101000	Öffentlich rechtliche Verwaltungsgebühren		-50,00		-50,00		
<b>03</b>	<b>Kostenersatzleistungen und -erstattungen</b>						
<b>04</b>	<b>Bestandsveränderungen und andere akt. Eigenleistg.</b>						
<b>05</b>	<b>Steuern steuerähnli. Ertr.einschl.Ertr.aus ges.Uml.</b>						
<b>06</b>	<b>Erträge aus Transferleistungen</b>						
<b>07</b>	<b>Ertr.a.Zuweisgn.u.Zusch.f.lfd.Zwecke u.allg.Uml.</b>						
<b>08</b>	<b>Ertr.a.Aufl.v.Sonderp.a.Inv.zuw.-zusch.u.-Beitr.</b>						
<b>09</b>	<b>Sonstige ordentliche Erträge</b>	<b>-11.855,00</b>	<b>-6.088,00</b>	<b>-6.453,80</b>	<b>365,80</b>		
5380003	Ertrag aus Entnahme Pensionsrückstellungen	-6.940,00	-4.606,00	-4.841,00	235,00		
5380004	Ertrag aus Entnahme Beihilferückstellungen	-4.915,00	-1.482,00	-1.386,00	-96,00		
5392000	Eigenbeteil. Wahlleistungen § 6a HBeihVO Aktive			-226,80	226,80		
<b>10</b>	<b>Summe der ordentlichen Erträge (Pos. 1 - 9)</b>	<b>-11.855,00</b>	<b>-6.138,00</b>	<b>-6.453,80</b>	<b>315,80</b>		
<b>11</b>	<b>Personalaufwendungen</b>	<b>296.888,10</b>	<b>299.835,00</b>	<b>317.674,25</b>	<b>-17.839,25</b>		
6201000	Entg. für geleist. Arbeitszeit (einschl. Zulagen)	188.674,06	183.545,00	190.974,14	-7.429,14		
6301000	Dienst-, Amtsbezüge einschl. tarifl. Zulagen	60.808,08	61.760,00	61.149,72	610,28		
6401000	AG-Anteil zur Sozialvers. Entgeltbereich	28.189,78	36.000,00	37.102,09	-1.102,09		
6470000	Zukunftssicherung/ Zusatzversorg. Entgeltbereich	14.673,70	15.430,00	15.919,00	-489,00		
6490100	Beihilfen Bezügebereich	4.542,48	3.000,00	11.999,30	-8.999,30		
6491000	Beihilfen Entgeltbereich		100,00		100,00		
6550000	Aufwendungen für Dienstjubiläen u.ä.			530,00	-530,00		
<b>12</b>	<b>Versorgungsaufwendungen</b>	<b>50.874,77</b>	<b>66.670,00</b>	<b>60.794,02</b>	<b>5.875,98</b>		
6441000	Beihilfen an Versorgungsempfänger		3.500,00		3.500,00		
6450100	Aufw. an Versorgungskassen Beamte	36.037,77	38.460,00	36.553,02	1.906,98		
6460100	Zuführung zu Pensionsrückstellungen	14.837,00	20.527,00	20.333,00	194,00		
6461000	Zuführung zu Beihilferückstellungen		4.183,00	3.908,00	275,00		
<b>13</b>	<b>Aufwendungen für Sach- und Dienstleistungen</b>	<b>7.431,35</b>	<b>7.239,00</b>	<b>5.794,33</b>	<b>1.444,67</b>		
6010101	Geschäftsausgaben	3.960,40	4.239,00	4.015,79	223,21		
6070000	Aufw. für Berufskleidung, Arbeitsschutzmittel	295,23	500,00	415,89	84,11		
6850000	Reisekosten	1.167,20					
6850099	Reisekosten		500,00	630,24	-130,24		
6880000	Aufw. für Fort- und Weiterbildung	2.008,52	2.000,00	732,41	1.267,59		
<b>14</b>	<b>Abschreibungen</b>	<b>209,00</b>	<b>220,00</b>	<b>160,00</b>	<b>60,00</b>		
<b>15</b>	<b>Aufw.f. Zuweisungen und Zuschüsse s.bes.Finanzaufw</b>						
<b>16</b>	<b>Steueraufw.einschl.Aufw.a.ges.Uml.verpfl.</b>						
<b>17</b>	<b>Transferaufwendungen</b>						
<b>18</b>	<b>Sonstige ordentliche Aufwendungen</b>						

2016

**Teilergebnisrechnung Produkt 01.1110.11 Kommunales Freizeit- und SportBüro**

Stadt Viernheim

Nr.	Bezeichnung	Ergebnis 2015	Fortg. Ansatz + Reste 2016	Ergebnis 2016	Vergl. Ansatz- Ergebnis 2016		
19	<b>Summe der ordentlichen Aufwendungen (Pos. 11 - 18)</b>	355.403,22	373.964,00	384.422,60	-10.458,60		
20	<b>Verwaltungsergebnis (Pos. 10 ./ . Ps. 19)</b>	343.548,22	367.826,00	377.968,80	-10.142,80		
21	<b>Finanzerträge</b>						
22	<b>Zinsen und ähnliche Aufwendungen</b>						
23	<b>Finanzergebnis (Pos. 21 - Pos. 22)</b>						
24	<b>Ordentliches Ergebnis (Pos. 20 + Pos. 23)</b>	343.548,22	367.826,00	377.968,80	-10.142,80		
25	<b>Außerordentliche Erträge</b>						
26	<b>Außerordentliche Aufwendungen</b>						
27	<b>Außerordentliches Ergebnis (Pos. 25 ./ . Pos. 26)</b>						
28	<b>Jahresergebnis vor intern.Leistungsbez.</b>	343.548,22	367.826,00	377.968,80	-10.142,80		
29	<b>Erträge der internen Leistungsbeziehungen</b>						
9002000	Erträge a. ILV (kalk. Zinsen)						
9002001	Miete für Räume KuBuS						
30	<b>Aufwendungen der internen Leistungsbeziehungen</b>						
31	<b>Saldo der internen Leistungsbeziehungen</b>						
32	<b>Jahresergebnis nach internen Leistungsbeziehungen</b>	343.548,22	367.826,00	377.968,80	-10.142,80		
50	<b>Ergebnisverwendung</b>						
51	Zuführung zur Rücklage						
3409100	Zuführung zur Rücklage a. d. ordentl. Ergebnis						
3419100	Zuführung zur Rückl. a. d. außerordentl. Ergebnis						
52	Auflösung aus der Rücklage						
3409200	Auflösung der Rücklage i. d. ordentl. Ergebnis						
3419200	Auflösung der Rückl. i. d. außerordentl. Ergebnis						
59	<b>Jahresergebnis nach Verwendung</b>	343.548,22	367.826,00	377.968,80	-10.142,80		



## Teilergebnisrechnung Produktbereich 02 Sicherheit und Ordnung

Stadt Viernheim

Nr.	Bezeichnung	Ergebnis 2015	Fortg. Ansatz + Reste 2016	Ergebnis 2016	Vergl. Ansatz- Ergebnis 2016		
<b>01</b>	<b>Privatrechtliche Leistungsentgelte</b>						
<b>02</b>	<b>Öffentlich-rechtliche Leistungsentgelte</b>	<b>-842.610,84</b>	<b>-896.300,00</b>	<b>-1.281.367,66</b>	<b>385.067,66</b>		
5101000	Öffentlich rechtliche Verwaltungsgebühren	-305.662,11	-296.300,00	-294.937,99	-1.362,01		
5150000	Erträge aus Bußgeldern u. Verwarnungen	-536.948,73	-600.000,00	-986.429,67	386.429,67		
<b>03</b>	<b>Kostenersatzleistungen und -erstattungen</b>	<b>-57.893,23</b>	<b>-38.500,00</b>	<b>-89.924,76</b>	<b>51.424,76</b>		
5481001	Erstattung von Wahlkosten			-909,11	909,11		
5490001	Erstattung f.Beseitigung ordnungswidriger Zustände	-4.206,13	-2.500,00	-9.903,41	7.403,41		
5490002	Erstattung von Beerdigungskosten	-13.447,70	-6.000,00	-2.590,25	-3.409,75		
5490003	Erstattung für Einsätze der Feuerwehr	-40.239,40	-30.000,00	-76.521,99	46.521,99		
<b>04</b>	<b>Bestandsveränderungen und andere akt. Eigenleistg.</b>						
<b>05</b>	<b>Steuern steuerähnl. Ertr.einschl.Ertr.aus ges.Uml.</b>						
<b>06</b>	<b>Erträge aus Transferleistungen</b>						
<b>07</b>	<b>Ertr.a.Zuweisgn.u.Zusch.f.lfd.Zwecke u.allg.Uml.</b>	<b>-30.500,00</b>	<b>-25.000,00</b>	<b>-25.500,00</b>	<b>500,00</b>		
5422002	Zuweisungen des Kreises	-30.500,00	-25.000,00	-25.500,00	500,00		
<b>08</b>	<b>Ertr.a.Aufl.v.Sonderp.a.Inv.zuw.-zusch.u.-Beitr.</b>	<b>-20.336,00</b>	<b>-35.215,00</b>	<b>-20.333,00</b>	<b>-14.882,00</b>		
<b>09</b>	<b>Sonstige ordentliche Erträge</b>	<b>-140.377,95</b>	<b>-82.912,00</b>	<b>-80.426,10</b>	<b>-2.485,90</b>		
5300121	Nutzungsentgelt Friedrich-Ebert-Str.31, 32 u. 32a	-23.023,24	-25.500,00	-20.885,06	-4.614,94		
5300122	Mietnebenleistung. Friedr.-Ebert-Str. 31,32 u. 32a	-8.362,08	-9.000,00	-8.536,58	-463,42		
5300138	Mietnebenleistungen Wohnhaus Tierheim	-463,54	-240,00	-555,78	315,78		
5303000	Nebenerlöse aus Veranstaltungen	-863,50	-1.800,00	-2.136,28	336,28		
5309913	Familienstambücher	-2.422,00	-2.500,00	-3.139,00	639,00		
5309914	Entgelt für Brandsicherheitsdienst	-5.304,00	-10.000,00	-6.972,00	-3.028,00		
5380003	Ertrag aus Entnahme Pensionsrückstellungen	-61.518,00	-23.285,00	-24.246,00	961,00		
5380004	Ertrag aus Entnahme Beihilferückstellungen	-37.023,00	-10.137,00	-9.466,00	-671,00		
5392000	Eigenbeteil. Wahlleistungen § 6a HBeihVO Aktive			-680,40	680,40		
5392001	Eigenbeteil. Wahlleistungen § 6a HBeihVO Vers.empf			-945,00	945,00		
5399004	Ersätze	-1.398,59	-450,00	-2.864,00	2.414,00		
<b>10</b>	<b>Summe der ordentlichen Erträge (Pos. 1 - 9)</b>	<b>-1.091.718,02</b>	<b>-1.077.927,00</b>	<b>-1.497.551,52</b>	<b>419.624,52</b>		
<b>11</b>	<b>Personalaufwendungen</b>	<b>1.285.357,57</b>	<b>1.449.085,00</b>	<b>1.276.908,20</b>	<b>172.176,80</b>		
6201000	Entg. für geleist. Arbeitszeit (einschl. Zulagen)	747.444,09	873.015,00	792.140,19	80.874,81		
6301000	Dienst-, Amtsbezüge einschl. tarifl. Zulagen	286.235,26	279.780,00	220.890,24	58.889,76		
6401000	AG-Anteil zur Sozialvers. Entgeltbereich	148.993,49	172.640,00	161.548,23	11.091,77		
6420000	Beiträge z. Berufsgenossenschaft u. Unfallvers.	28.173,71	30.600,00	28.778,31	1.821,69		
6470000	Zukunftssicherung/Zusatzversorg. Entgeltbereich	61.361,76	72.850,00	67.158,38	5.691,62		
6490100	Beihilfen Bezügebereich	10.624,15	18.000,00	4.907,32	13.092,68		
6491000	Beihilfen Entgeltbereich	100,00	800,00	91,26	708,74		
6550000	Aufwendungen für Dienstjubiläen u.ä.	958,00					
6590003	Ärztliche Untersuchung	1.175,00	1.000,00	1.329,00	-329,00		
6590004	Erw. v. Verbundkart. f. Hallenbad u. Waldschwimmb.	292,11	400,00	65,27	334,73		
<b>12</b>	<b>Versorgungsaufwendungen</b>	<b>275.742,08</b>	<b>349.535,00</b>	<b>823.055,29</b>	<b>-473.520,29</b>		
6441000	Beihilfen an Versorgungsempfänger	11.269,24	21.000,00	13.014,54	7.985,46		

## Teilergebnisrechnung Produktbereich 02 Sicherheit und Ordnung

Stadt Viernheim

Nr.	Bezeichnung	Ergebnis 2015	Fortg. Ansatz + Reste 2016	Ergebnis 2016	Vergl. Ansatz- Ergebnis 2016		
6450100	Aufw. an Versorgungskassen Beamte	192.127,84	254.430,00	183.738,75	70.691,25		
6460100	Zuführung zu Pensionsrückstellungen	64.769,00	55.232,00	495.760,00	-440.528,00		
6461000	Zuführung zu Beihilferückstellungen	7.576,00	18.873,00	130.542,00	-111.669,00		
<b>13</b>	<b>Aufwendungen für Sach- und Dienstleistungen</b>	<b>694.763,58</b>	<b>759.892,00</b>	<b>929.777,65</b>	<b>-169.885,65</b>		
6010100	Aufw. für Büromat. u. Drucks. d. Verw. u. ähnl. Einrichtungen		400,00		400,00		
6010101	Geschäftsausgaben	45.077,66	28.612,00	52.401,44	-23.789,44		
6010102	Geschäftsausgaben Wahlen	30.188,46	25.000,00	31.346,17	-6.346,17		
6020001	Löschwasser, chem. Brandbekämpfungsmittel	10,20	2.000,00		2.000,00		
6050001	Energie, Wasser, Abwasser BWST Kämmereiamt		102.000,00		102.000,00		
6051000	Strom	20.265,61		25.133,12	-25.133,12		
6053000	Fernwärme	30.015,09		38.338,30	-38.338,30		
6056000	Wasser	5.547,97		7.003,43	-7.003,43		
6057000	Abwasser	2.656,90		4.009,50	-4.009,50		
6057001	Niederschlagsgebühr	5.658,17		4.792,08	-4.792,08		
6070000	Aufw. für Berufskleidung, Arbeitsschutzmittel	25.546,49	29.250,00	36.998,62	-7.748,62		
6070001	Ausrüstungsgegenstände Uniformen Kapelle	378,76	1.000,00	152,01	847,99		
6089000	übriger sonstiger Materialaufwand	752,91		3.025,87	-3.025,87		
6089002	Familienstambücher	1.747,23	2.500,00	2.487,73	12,27		
6089003	Materialaufwand	4.180,66	2.500,00	6.282,11	-3.782,11		
6131000	Aufw. Entsch. ehrenamtl. Tätige	41.259,00	47.300,00	28.562,50	18.737,50		
6161000	Instandh. Gebäude, Außenanl. (Bauunterhaltung)	31.770,15	70.000,00	14.316,63	55.683,37		
6161001	Insth.Geb.,Außenanl.(Bauunterhalt.) Oberlück 23	5.928,19					
6161002	Insth.Geb.,Außenanl.(Bauunterhalt.)Fr.-Ebert-Str.32a	21.621,90	18.000,00	50.957,17	-32.957,17		
6161003	Insth.Geb.,Außenanl.(Bauunterhalt.) Tierschutz	421,37	1.000,00	532,01	467,99		
6163000	Instandh. von Einrichtungen und Ausstattungen	53.659,27	42.800,00	46.056,07	-3.256,07		
6173000	Fremdreinigung	5.053,23		5.139,18	-5.139,18		
6179003	Beseit. ordnungsw. Zust./sonst. Ordnungsmaßnahmen	16.020,04	10.000,00	19.046,80	-9.046,80		
6179004	Übernahme von Beerdigungskosten	15.555,89	5.000,00	1.854,90	3.145,10		
6179005	Ungeziefer-, Seuchenbekämpfung		1.000,00		1.000,00		
6179008	Kosten für Reisepässe und Personalausweise	130.128,08	125.000,00	134.437,18	-9.437,18		
6179011	Kosten für digitale Archivierung	7.966,08	8.400,00		8.400,00		
6710001	Leasing für KFZ	9.944,40	11.000,00	9.944,40	1.055,60		
6730000	Gebühren	2.648,01		2.883,01	-2.883,01		
6730002	Gebühren für Alarminrichtungen	4.426,30	3.000,00	2.855,44	144,56		
6790002	Musikausbildung des Musikkorps	3.375,88	2.500,00	3.106,40	-606,40		
6790005	Kostenanteil am Ordnungs-Behördenbezirk	31.289,27	28.500,00		28.500,00		
6810000	Aufw. für Zeitungen u Fachlit. d. Verw. u ähnl. Einrichtungen	702,89	1.000,00	913,31	86,69		
6831000	Datenübertragungskosten	1.500,00	1.500,00		1.500,00		
6832000	Telefonkosten	3.416,28	5.000,00	3.375,23	1.624,77		
6850000	Reisekosten	522,13					
6850099	Reisekosten		900,00	44,80	855,20		
6869002	Repräsentationen, Ehrungen		1.000,00	190,66	809,34		
6880000	Aufw. für Fort- und Weiterbildung	11.505,49	13.250,00	14.767,03	-1.517,03		
6900002	Grundsteuer, Versicherungen und sonstige Abgaben		8.000,00		8.000,00		
6909000	Beiträge für sonstige Versicherungen	3.043,09	1.650,00	3.001,14	-1.351,14		

**Teilergebnisrechnung Produktbereich 02 Sicherheit und Ordnung**

Stadt Viernheim

Nr.	Bezeichnung	Ergebnis 2015	Fortg. Ansatz + Reste 2016	Ergebnis 2016	Vergl. Ansatz- Ergebnis 2016		
6910000	Beitr. Wirtschaftsverb. & Berufsvertr., sonst. Vereinigungen	3.976,60	4.030,00	4.005,00	25,00		
6920000	Aufw. für Schadensersatzleistungen		1.000,00		1.000,00		
6993010	Betriebskosten für KFZ	68.908,23	78.800,00	84.488,50	-5.688,50		
6993031	Aufwendungen für Fälle der Obdachlosigkeit	144,27	5.500,00		5.500,00		
6993032	Verpflegung Einsatzkräfte bei Katastrophen	1.783,03	3.000,00	1.279,24	1.720,76		
6993033	Lohnausfall etc. bei Brandeinsätzen	2.937,16	3.000,00	8.476,19	-5.476,19		
6993066	Sachkosten für Kinderfeuerwehr	202,75	500,00	140,90	359,10		
6993067	Sachkosten für Radaranlagen	43.028,49	65.000,00	277.433,58	-212.433,58		
<b>14</b>	<b>Abschreibungen</b>	<b>166.907,45</b>	<b>175.132,00</b>	<b>152.135,66</b>	<b>22.996,34</b>		
<b>15</b>	<b>Aufw.f. Zuweisungen und Zuschüsse s.bes.Finanzaufw</b>	<b>69.069,00</b>	<b>73.273,00</b>	<b>70.137,00</b>	<b>3.136,00</b>		
7119002	Zuschuss an freiwillige Feuerwehr	716,00	716,00	716,00			
7128004	Zuschuss an Verein Kompass	25.000,00	25.000,00	25.000,00			
7128005	Zuschuss an Technisches Hilfswerk	2.557,00	2.557,00	2.557,00			
7128006	Zuschuss an den Tierschutzverein	35.000,00	35.000,00	35.000,00			
7174001	Erstattung für Brandsicherheitsdienst	5.796,00	10.000,00	6.864,00	3.136,00		
<b>16</b>	<b>Steueraufw.einschl.Aufw.a.ges.Uml.verpfl.</b>						
<b>17</b>	<b>Transferaufwendungen</b>						
<b>18</b>	<b>Sonstige ordentliche Aufwendungen</b>	<b>1.689,53</b>		<b>2.252,70</b>	<b>-2.252,70</b>		
7020000	Grundsteuer	1.689,53		2.252,70	-2.252,70		
<b>19</b>	<b>Summe der ordentlichen Aufwendungen (Pos. 11 - 18)</b>	<b>2.493.529,21</b>	<b>2.806.917,00</b>	<b>3.254.266,50</b>	<b>-447.349,50</b>		
<b>20</b>	<b>Verwaltungsergebnis (Pos. 10 ./ . Ps. 19)</b>	<b>1.401.811,19</b>	<b>1.728.990,00</b>	<b>1.756.714,98</b>	<b>-27.724,98</b>		
<b>21</b>	<b>Finanzerträge</b>						
<b>22</b>	<b>Zinsen und ähnliche Aufwendungen</b>						
<b>23</b>	<b>Finanzergebnis (Pos. 21 - Pos. 22)</b>						
<b>24</b>	<b>Ordentliches Ergebnis (Pos. 20 + Pos. 23)</b>	<b>1.401.811,19</b>	<b>1.728.990,00</b>	<b>1.756.714,98</b>	<b>-27.724,98</b>		
<b>25</b>	<b>Außerordentliche Erträge</b>	<b>-721,83</b>		<b>-341,80</b>	<b>341,80</b>		
5989000	sonstige periodenfremde Erträge	-721,83		-341,80	341,80		
<b>26</b>	<b>Außerordentliche Aufwendungen</b>			<b>7.819,22</b>	<b>-7.819,22</b>		
7971000	Strom - periodenfremd -			1.323,57	-1.323,57		
7973000	Fernwärme - periodenfremd -			5.463,44	-5.463,44		
7976000	Wasser - periodenfremd -			508,77	-508,77		
7977000	Abwasser - periodenfremd -			652,00	-652,00		
7977001	Niederschlagsgebühr - periodenfremd -			-247,92	247,92		
7978000	Gebühren - periodenfremd -			119,36	-119,36		
<b>27</b>	<b>Außerordentliches Ergebnis (Pos. 25 ./ . Pos. 26)</b>	<b>-721,83</b>		<b>7.477,42</b>	<b>-7.477,42</b>		
<b>28</b>	<b>Jahresergebnis vor intern.Leistungsbez.</b>	<b>1.401.089,36</b>	<b>1.728.990,00</b>	<b>1.764.192,40</b>	<b>-35.202,40</b>		
<b>29</b>	<b>Erträge der internen Leistungsbeziehungen</b>						
9002000	Erträge a. ILV (kalk. Zinsen)						
9002001	Miete für Räume KuBuS						

## Teilergebnisrechnung Produktbereich 02 Sicherheit und Ordnung

Stadt Viernheim

Nr.	Bezeichnung	Ergebnis 2015	Fortg. Ansatz + Reste 2016	Ergebnis 2016	Vergl. Ansatz- Ergebnis 2016		
<b>30</b>	<b>Aufwendungen der internen Leistungsbeziehungen</b>						
<b>31</b>	<b>Saldo der internen Leistungsbeziehungen</b>						
<b>32</b>	<b>Jahresergebnis nach internen Leistungsbeziehungen</b>	<b>1.401.089,36</b>	<b>1.728.990,00</b>	<b>1.764.192,40</b>	<b>-35.202,40</b>		
<b>50</b>	<b>Ergebnisverwendung</b>						
51	Zuführung zur Rücklage						
3409100	Zuführung zur Rücklage a. d. ordentl. Ergebnis						
3419100	Zuführung zur Rückl. a. d. außerordentl. Ergebnis						
52	Auflösung aus der Rücklage						
3409200	Auflösung der Rücklage i. d. ordentl. Ergebnis						
3419200	Auflösung der Rückl. i. d. außerordentl. Ergebnis						
<b>59</b>	<b>Jahresergebnis nach Verwendung</b>	<b>1.401.089,36</b>	<b>1.728.990,00</b>	<b>1.764.192,40</b>	<b>-35.202,40</b>		

**Teilergebnisrechnung Produkt 02.1210.01 Wahlen**

Stadt Viernheim

Nr.	Bezeichnung	Ergebnis 2015	Fortg. Ansatz + Reste 2016	Ergebnis 2016	Vergl. Ansatz- Ergebnis 2016		
01	<b>Privatrechtliche Leistungsentgelte</b>						
02	<b>Öffentlich-rechtliche Leistungsentgelte</b>						
03	<b>Kostenersatzleistungen und -erstattungen</b>			-909,11	909,11		
5481001	Erstattung von Wahlkosten			-909,11	909,11		
04	<b>Bestandsveränderungen und andere akt. Eigenleistg.</b>						
05	<b>Steuern steuerähnli. Ertr.einschl.Ertr.aus ges.Uml.</b>						
06	<b>Erträge aus Transferleistungen</b>						
07	<b>Ertr.a.Zuweisgn.u.Zusch.f.lfd.Zwecke u.allg.Uml.</b>						
08	<b>Ertr.a.Aufl.v.Sonderp.a.Inv.zuw.-zusch.u.-Beitr.</b>						
09	<b>Sonstige ordentliche Erträge</b>						
10	<b>Summe der ordentlichen Erträge (Pos. 1 - 9)</b>			-909,11	909,11		
11	<b>Personalaufwendungen</b>						
12	<b>Versorgungsaufwendungen</b>						
13	<b>Aufwendungen für Sach- und Dienstleistungen</b>	39.578,46	30.600,00	36.517,67	-5.917,67		
6010101	Geschäftsausgaben			706,50	-706,50		
6010102	Geschäftsausgaben Wahlen	30.188,46	25.000,00	31.346,17	-6.346,17		
6131000	Aufw. Entsch. ehrenamtl. Tätige	9.390,00	5.300,00	4.465,00	835,00		
6163000	Instandh. von Einrichtungen und Ausstattungen		300,00		300,00		
14	<b>Abschreibungen</b>						
15	<b>Aufw.f. Zuweisungen und Zuschüsse s.bes.Finanzaufw</b>						
16	<b>Steueraufw.einschl.Aufw.a.ges.Uml.verpfl.</b>						
17	<b>Transferaufwendungen</b>						
18	<b>Sonstige ordentliche Aufwendungen</b>						
19	<b>Summe der ordentlichen Aufwendungen (Pos. 11 - 18)</b>	39.578,46	30.600,00	36.517,67	-5.917,67		
20	<b>Verwaltungsergebnis (Pos. 10 ./ . Ps. 19)</b>	39.578,46	30.600,00	35.608,56	-5.008,56		
21	<b>Finanzerträge</b>						
22	<b>Zinsen und ähnliche Aufwendungen</b>						
23	<b>Finanzergebnis (Pos. 21 - Pos. 22)</b>						
24	<b>Ordentliches Ergebnis (Pos. 20 + Pos. 23)</b>	39.578,46	30.600,00	35.608,56	-5.008,56		
25	<b>Außerordentliche Erträge</b>						
26	<b>Außerordentliche Aufwendungen</b>						
27	<b>Außerordentliches Ergebnis (Pos. 25 ./ . Pos. 26)</b>						
28	<b>Jahresergebnis vor intern.Leistungsbez.</b>	39.578,46	30.600,00	35.608,56	-5.008,56		
29	<b>Erträge der internen Leistungsbeziehungen</b>						

**Teilergebnisrechnung Produkt 02.1210.01 Wahlen**

Stadt Viernheim

Nr.	Bezeichnung	Ergebnis 2015	Fortg. Ansatz + Reste 2016	Ergebnis 2016	Vergl. Ansatz- Ergebnis 2016		
9002000	Erträge a. ILV (kalk. Zinsen)						
9002001	Miete für Räume KuBuS						
<b>30</b>	<b>Aufwendungen der internen Leistungsbeziehungen</b>						
<b>31</b>	<b>Saldo der internen Leistungsbeziehungen</b>						
<b>32</b>	<b>Jahresergebnis nach internen Leistungsbeziehungen</b>	<b>39.578,46</b>	<b>30.600,00</b>	<b>35.608,56</b>	<b>-5.008,56</b>		
<b>50</b>	<b>Ergebnisverwendung</b>						
51	Zuführung zur Rücklage						
3409100	Zuführung zur Rücklage a. d. ordentl. Ergebnis						
3419100	Zuführung zur Rückl. a. d. außerordentl. Ergebnis						
52	Auflösung aus der Rücklage						
3409200	Auflösung der Rücklage i. d. ordentl. Ergebnis						
3419200	Auflösung der Rückl. i. d. außerordentl. Ergebnis						
<b>59</b>	<b>Jahresergebnis nach Verwendung</b>	<b>39.578,46</b>	<b>30.600,00</b>	<b>35.608,56</b>	<b>-5.008,56</b>		

**Teilergebnisrechnung Produkt 02.1220.01 Bürgerservice, Meldeangelegenheiten**

Stadt Viernheim

Nr.	Bezeichnung	Ergebnis 2015	Fortg. Ansatz + Reste 2016	Ergebnis 2016	Vergl. Ansatz- Ergebnis 2016		
<b>01</b>	<b>Privatrechtliche Leistungsentgelte</b>						
<b>02</b>	<b>Öffentlich-rechtliche Leistungsentgelte</b>	<b>-197.926,01</b>	<b>-185.000,00</b>	<b>-189.969,41</b>	<b>4.969,41</b>		
5101000	Öffentlich rechtliche Verwaltungsgebühren	-197.926,01	-185.000,00	-189.969,41	4.969,41		
<b>03</b>	<b>Kostenersatzleistungen und -erstattungen</b>						
<b>04</b>	<b>Bestandsveränderungen und andere akt. Eigenleistg.</b>						
<b>05</b>	<b>Steuern steuerähn. Ertr.einschl.Ertr.aus ges.Uml.</b>						
<b>06</b>	<b>Erträge aus Transferleistungen</b>						
<b>07</b>	<b>Ertr.a.Zuweisgn.u.Zusch.f.lfd.Zwecke u.allg.Uml.</b>						
<b>08</b>	<b>Ertr.a.Aufv.v.Sonderp.a.Inv.zuw.-zusch.u.-Beitr.</b>						
<b>09</b>	<b>Sonstige ordentliche Erträge</b>	<b>-37.598,50</b>	<b>-4.206,00</b>	<b>-4.609,08</b>	<b>403,08</b>		
5303000	Nebenerlöse aus Veranstaltungen	-863,50	-1.800,00	-2.136,28	336,28		
5380003	Ertrag aus Entnahme Pensionsrückstellungen	-25.843,00					
5380004	Ertrag aus Entnahme Beihilferückstellungen	-10.892,00	-2.406,00	-2.246,00	-160,00		
5392001	Eigenbeteil. Wahlleistungen § 6a HBeihVO Vers.empf			-226,80	226,80		
<b>10</b>	<b>Summe der ordentlichen Erträge (Pos. 1 - 9)</b>	<b>-235.524,51</b>	<b>-189.206,00</b>	<b>-194.578,49</b>	<b>5.372,49</b>		
<b>11</b>	<b>Personalaufwendungen</b>	<b>428.634,85</b>	<b>472.690,00</b>	<b>417.151,13</b>	<b>55.538,87</b>		
6201000	Entg. für geleist. Arbeitszeit (einschl. Zulagen)	315.796,20	368.900,00	323.510,97	45.389,03		
6301000	Dienst-, Amtsbezüge einschl. tarifl. Zulagen	25.213,91					
6401000	AG-Anteil zur Sozialvers. Entgeltbereich	60.554,05	72.360,00	65.470,05	6.889,95		
6470000	Zukunftssicherung/Zusatzversorg. Entgeltbereich	25.797,34	31.030,00	28.078,85	2.951,15		
6490100	Beihilfen Bezügebereich	845,35					
6491000	Beihilfen Entgeltbereich		400,00	91,26	308,74		
6550000	Aufwendungen für Dienstjubiläen u.ä.	428,00					
<b>12</b>	<b>Versorgungsaufwendungen</b>	<b>53.835,86</b>	<b>96.502,00</b>	<b>87.414,68</b>	<b>9.087,32</b>		
6441000	Beihilfen an Versorgungsempfänger	60,50	7.000,00	2.083,98	4.916,02		
6450100	Aufw. an Versorgungskassen Beamte	37.679,36	66.390,00	37.248,70	29.141,30		
6460100	Zuführung zu Pensionsrückstellungen	16.096,00	16.717,00	18.667,00	-1.950,00		
6461000	Zuführung zu Beihilferückstellungen		6.395,00	29.415,00	-23.020,00		
<b>13</b>	<b>Aufwendungen für Sach- und Dienstleistungen</b>	<b>151.267,81</b>	<b>147.354,00</b>	<b>140.647,76</b>	<b>6.706,24</b>		
6010101	Geschäftsausgaben	7.633,35	10.304,00	4.914,03	5.389,97		
6179008	Kosten für Reisepässe und Personalausweise	130.128,08	125.000,00	134.437,18	-9.437,18		
6179011	Kosten für digitale Archivierung	7.966,08	8.400,00		8.400,00		
6831000	Datenübertragungskosten	1.500,00	1.500,00		1.500,00		
6850099	Reisekosten		150,00		150,00		
6880000	Aufw. für Fort- und Weiterbildung	4.040,30	2.000,00	1.296,55	703,45		
<b>14</b>	<b>Abschreibungen</b>	<b>390,00</b>	<b>402,00</b>	<b>352,00</b>	<b>50,00</b>		
<b>15</b>	<b>Aufw.f. Zuweisungen und Zuschüsse s.bes.Finanzaufw</b>						
<b>16</b>	<b>Steueraufw.einschl.Aufw.a.ges.Uml.verpfl.</b>						

2016

**Teilergebnisrechnung Produkt 02.1220.01 Bürgerservice, Meldeangelegenheiten**

Stadt Viernheim

Nr.	Bezeichnung	Ergebnis 2015	Fortg. Ansatz + Reste 2016	Ergebnis 2016	Vergl. Ansatz- Ergebnis 2016		
17	<b>Transferaufwendungen</b>						
18	<b>Sonstige ordentliche Aufwendungen</b>						
19	<b>Summe der ordentlichen Aufwendungen (Pos. 11 - 18)</b>	634.128,52	716.948,00	645.565,57	71.382,43		
20	<b>Verwaltungsergebnis (Pos. 10 ./ . Ps. 19)</b>	398.604,01	527.742,00	450.987,08	76.754,92		
21	<b>Finanzerträge</b>						
22	<b>Zinsen und ähnliche Aufwendungen</b>						
23	<b>Finanzergebnis (Pos. 21 - Pos. 22)</b>						
24	<b>Ordentliches Ergebnis (Pos. 20 + Pos. 23)</b>	398.604,01	527.742,00	450.987,08	76.754,92		
25	<b>Außerordentliche Erträge</b>						
26	<b>Außerordentliche Aufwendungen</b>						
27	<b>Außerordentliches Ergebnis (Pos. 25 ./ . Pos. 26)</b>						
28	<b>Jahresergebnis vor intern.Leistungsbez.</b>	398.604,01	527.742,00	450.987,08	76.754,92		
29	<b>Erträge der internen Leistungsbeziehungen</b>						
9002000	Erträge a. ILV (kalk. Zinsen)						
9002001	Miete für Räume KuBuS						
30	<b>Aufwendungen der internen Leistungsbeziehungen</b>						
31	<b>Saldo der internen Leistungsbeziehungen</b>						
32	<b>Jahresergebnis nach internen Leistungsbeziehungen</b>	398.604,01	527.742,00	450.987,08	76.754,92		
50	<b>Ergebnisverwendung</b>						
51	Zuführung zur Rücklage						
3409100	Zuführung zur Rücklage a. d. ordentl. Ergebnis						
3419100	Zuführung zur Rückl. a. d. außerordentl. Ergebnis						
52	Auflösung aus der Rücklage						
3409200	Auflösung der Rücklage i. d. ordentl. Ergebnis						
3419200	Auflösung der Rückl. i. d. außerordentl. Ergebnis						
59	<b>Jahresergebnis nach Verwendung</b>	398.604,01	527.742,00	450.987,08	76.754,92		



**Teilergebnisrechnung Produkt 02.1220.02 Personenstandswesen**

Stadt Viernheim

Nr.	Bezeichnung	Ergebnis 2015	Fortg. Ansatz + Reste 2016	Ergebnis 2016	Vergl. Ansatz- Ergebnis 2016		
<b>01</b>	<b>Privatrechtliche Leistungsentgelte</b>						
<b>02</b>	<b>Öffentlich-rechtliche Leistungsentgelte</b>	<b>-32.087,54</b>	<b>-32.000,00</b>	<b>-32.591,20</b>	<b>591,20</b>		
5101000	Öffentlich rechtliche Verwaltungsgebühren	-32.087,54	-32.000,00	-32.591,20	591,20		
<b>03</b>	<b>Kostenersatzleistungen und -erstattungen</b>						
<b>04</b>	<b>Bestandsveränderungen und andere akt. Eigenleistg.</b>						
<b>05</b>	<b>Steuern steuerähnli. Ertr.einschl.Ertr.aus ges.Uml.</b>						
<b>06</b>	<b>Erträge aus Transferleistungen</b>						
<b>07</b>	<b>Ertr.a.Zuweisgn.u.Zusch.f.lfd.Zwecke u.allg.Uml.</b>						
<b>08</b>	<b>Ertr.a.Aufl.v.Sonderp.a.Inv.zuw.-zusch.u.-Beitr.</b>						
<b>09</b>	<b>Sonstige ordentliche Erträge</b>	<b>-32.435,00</b>	<b>-17.577,00</b>	<b>-19.038,60</b>	<b>1.461,60</b>		
5309913	Familienstambücher	-2.422,00	-2.500,00	-3.139,00	639,00		
5380003	Ertrag aus Entnahme Pensionsrückstellungen	-16.742,00	-10.999,00	-11.638,00	639,00		
5380004	Ertrag aus Entnahme Beihilferückstellungen	-13.271,00	-4.078,00	-3.808,00	-270,00		
5392000	Eigenbeteil. Wahlleistungen § 6a HBeihVO Aktive			-113,40	113,40		
5392001	Eigenbeteil. Wahlleistungen § 6a HBeihVO Vers.empf			-340,20	340,20		
<b>10</b>	<b>Summe der ordentlichen Erträge (Pos. 1 - 9)</b>	<b>-64.522,54</b>	<b>-49.577,00</b>	<b>-51.629,80</b>	<b>2.052,80</b>		
<b>11</b>	<b>Personalaufwendungen</b>	<b>138.052,61</b>	<b>142.420,00</b>	<b>141.501,59</b>	<b>918,41</b>		
6201000	Entg. für geleist. Arbeitszeit (einschl. Zulagen)	86.134,62	88.220,00	88.373,96	-153,96		
6301000	Dienst-, Amtsbezüge einschl. tarifl. Zulagen	27.409,98	27.880,00	27.566,04	313,96		
6401000	AG-Anteil zur Sozialvers. Entgeltbereich	17.442,27	17.300,00	17.923,80	-623,80		
6470000	Zukunftssicherung/Zusatzversorg. Entgeltbereich	7.065,74	7.420,00	7.320,13	99,87		
6490100	Beihilfen Bezügebereich		1.500,00	317,66	1.182,34		
6491000	Beihilfen Entgeltbereich		100,00		100,00		
<b>12</b>	<b>Versorgungsaufwendungen</b>	<b>72.347,22</b>	<b>70.070,00</b>	<b>302.444,23</b>	<b>-232.374,23</b>		
6441000	Beihilfen an Versorgungsempfänger	4.297,90	7.000,00	2.596,95	4.403,05		
6450100	Aufw. an Versorgungskassen Beamte	68.049,32	63.070,00	68.476,28	-5.406,28		
6460100	Zuführung zu Pensionsrückstellungen			186.378,00	-186.378,00		
6461000	Zuführung zu Beihilferückstellungen			44.993,00	-44.993,00		
<b>13</b>	<b>Aufwendungen für Sach- und Dienstleistungen</b>	<b>12.414,55</b>	<b>16.566,00</b>	<b>12.130,45</b>	<b>4.435,55</b>		
6010101	Geschäftsausgaben	6.158,82	7.536,00	6.323,91	1.212,09		
6070000	Aufw. für Berufskleidung, Arbeitsschutzmittel	752,71	750,00	709,35	40,65		
6089002	Familienstambücher	1.747,23	2.500,00	2.487,73	12,27		
6880000	Aufw. für Fort- und Weiterbildung	3.475,79	5.500,00	2.329,46	3.170,54		
6910000	Beitr. Wirtschaftsverb. & Berufsvertr. sonst. Vereinigungen	280,00	280,00	280,00			
<b>14</b>	<b>Abschreibungen</b>	<b>442,00</b>	<b>545,00</b>	<b>307,00</b>	<b>238,00</b>		
<b>15</b>	<b>Aufw.f. Zuweisungen und Zuschüsse s.bes.Finanzaufw</b>						
<b>16</b>	<b>Steueraufw.einschl.Aufw.a.ges.Uml.verpfl.</b>						
<b>17</b>	<b>Transferaufwendungen</b>						

2016

<b>Teilergebnisrechnung Produkt 02.1220.02 Personenstandswesen</b>							
Stadt Viernheim							
Nr.	Bezeichnung	Ergebnis 2015	Fortg. Ansatz + Reste 2016	Ergebnis 2016	Vergl. Ansatz- Ergebnis 2016		
18	<b>Sonstige ordentliche Aufwendungen</b>						
19	<b>Summe der ordentlichen Aufwendungen (Pos. 11 - 18)</b>	223.256,38	229.601,00	456.383,27	-226.782,27		
20	<b>Verwaltungsergebnis (Pos. 10 ./ . Ps. 19)</b>	158.733,84	180.024,00	404.753,47	-224.729,47		
21	<b>Finanzerträge</b>						
22	<b>Zinsen und ähnliche Aufwendungen</b>						
23	<b>Finanzergebnis (Pos. 21 - Pos. 22)</b>						
24	<b>Ordentliches Ergebnis (Pos. 20 + Pos. 23)</b>	158.733,84	180.024,00	404.753,47	-224.729,47		
25	<b>Außerordentliche Erträge</b>						
26	<b>Außerordentliche Aufwendungen</b>						
27	<b>Außerordentliches Ergebnis (Pos. 25 ./ . Pos. 26)</b>						
28	<b>Jahresergebnis vor intern.Leistungsbez.</b>	158.733,84	180.024,00	404.753,47	-224.729,47		
29	<b>Erträge der internen Leistungsbeziehungen</b>						
9002000	Erträge a. ILV (kalk. Zinsen)						
9002001	Miete für Räume KuBuS						
30	<b>Aufwendungen der internen Leistungsbeziehungen</b>						
31	<b>Saldo der internen Leistungsbeziehungen</b>						
32	<b>Jahresergebnis nach internen Leistungsbeziehungen</b>	158.733,84	180.024,00	404.753,47	-224.729,47		
50	<b>Ergebnisverwendung</b>						
51	Zuführung zur Rücklage						
3409100	Zuführung zur Rücklage a. d. ordentl. Ergebnis						
3419100	Zuführung zur Rückl. a. d. außerordentl. Ergebnis						
52	Auflösung aus der Rücklage						
3409200	Auflösung der Rücklage i. d. ordentl. Ergebnis						
3419200	Auflösung der Rückl. i. d. außerordentl. Ergebnis						
59	<b>Jahresergebnis nach Verwendung</b>	158.733,84	180.024,00	404.753,47	-224.729,47		

**Teilergebnisrechnung Produkt 02.1220.03 Ortsgericht / Schiedsmann**

Stadt Viernheim

Nr.	Bezeichnung	Ergebnis 2015	Fortg. Ansatz + Reste 2016	Ergebnis 2016	Vergl. Ansatz- Ergebnis 2016		
<b>01</b>	<b>Privatrechtliche Leistungsentgelte</b>						
<b>02</b>	<b>Öffentlich-rechtliche Leistungsentgelte</b>		-300,00	-218,99	-81,01		
5101000	Öffentlich rechtliche Verwaltungsgebühren		-300,00	-218,99	-81,01		
<b>03</b>	<b>Kostenersatzleistungen und -erstattungen</b>						
<b>04</b>	<b>Bestandsveränderungen und andere akt. Eigenleistg.</b>						
<b>05</b>	<b>Steuern steuerähn. Ertr.einschl.Ertr.aus ges.Uml.</b>						
<b>06</b>	<b>Erträge aus Transferleistungen</b>						
<b>07</b>	<b>Ertr.a.Zuweisgn.u.Zusch.f.lfd.Zwecke u.allg.Uml.</b>						
<b>08</b>	<b>Ertr.a.Aufl.v.Sonderp.a.Inv.zuw.-zusch.u.-Beitr.</b>						
<b>09</b>	<b>Sonstige ordentliche Erträge</b>						
<b>10</b>	<b>Summe der ordentlichen Erträge (Pos. 1 - 9)</b>		-300,00	-218,99	-81,01		
<b>11</b>	<b>Personalaufwendungen</b>						
<b>12</b>	<b>Versorgungsaufwendungen</b>						
<b>13</b>	<b>Aufwendungen für Sach- und Dienstleistungen</b>	377,00	1.350,00	457,24	892,76		
6010100	Aufw. für Büromat. u. Drucks. d. Verw. u. ähnl. Einrichtungen		400,00		400,00		
6010101	Geschäftsausgaben			35,44	-35,44		
6850099	Reisekosten		250,00	44,80	205,20		
6880000	Aufw. für Fort- und Weiterbildung		250,00		250,00		
6910000	Beitr. Wirtschaftsverb. & Berufsvertr, sonst. Vereinigungen	377,00	450,00	377,00	73,00		
<b>14</b>	<b>Abschreibungen</b>						
<b>15</b>	<b>Aufw.f. Zuweisungen und Zuschüsse s.bes.Finanzaufw</b>						
<b>16</b>	<b>Steueraufw.einschl.Aufw.a.ges.Uml.verpfl.</b>						
<b>17</b>	<b>Transferaufwendungen</b>						
<b>18</b>	<b>Sonstige ordentliche Aufwendungen</b>						
<b>19</b>	<b>Summe der ordentlichen Aufwendungen (Pos. 11 - 18)</b>	377,00	1.350,00	457,24	892,76		
<b>20</b>	<b>Verwaltungsergebnis (Pos. 10 ./ . Ps. 19)</b>	377,00	1.050,00	238,25	811,75		
<b>21</b>	<b>Finanzerträge</b>						
<b>22</b>	<b>Zinsen und ähnliche Aufwendungen</b>						
<b>23</b>	<b>Finanzergebnis (Pos. 21 - Pos. 22)</b>						
<b>24</b>	<b>Ordentliches Ergebnis (Pos. 20 + Pos. 23)</b>	377,00	1.050,00	238,25	811,75		
<b>25</b>	<b>Außerordentliche Erträge</b>						
<b>26</b>	<b>Außerordentliche Aufwendungen</b>						
<b>27</b>	<b>Außerordentliches Ergebnis (Pos. 25 ./ . Pos. 26)</b>						

**Teilergebnisrechnung Produkt 02.1220.03 Ortsgericht / Schiedsmann**

Stadt Viernheim

Nr.	Bezeichnung	Ergebnis 2015	Fortg. Ansatz + Reste 2016	Ergebnis 2016	Vergl. Ansatz- Ergebnis 2016		
<b>28</b>	<b>Jahresergebnis vor intern.Leistungsbez.</b>	<b>377,00</b>	<b>1.050,00</b>	<b>238,25</b>	<b>811,75</b>		
<b>29</b>	<b>Erträge der internen Leistungsbeziehungen</b>						
9002000	Erträge a. ILV (kalk. Zinsen)						
9002001	Miete für Räume KuBuS						
<b>30</b>	<b>Aufwendungen der internen Leistungsbeziehungen</b>						
<b>31</b>	<b>Saldo der internen Leistungsbeziehungen</b>						
<b>32</b>	<b>Jahresergebnis nach internen Leistungsbeziehungen</b>	<b>377,00</b>	<b>1.050,00</b>	<b>238,25</b>	<b>811,75</b>		
<b>50</b>	<b>Ergebnisverwendung</b>						
51	Zuführung zur Rücklage						
3409100	Zuführung zur Rücklage a. d. ordentl. Ergebnis						
3419100	Zuführung zur Rückl. a. d. außerordentl. Ergebnis						
52	Auflösung aus der Rücklage						
3409200	Auflösung der Rücklage i. d. ordentl. Ergebnis						
3419200	Auflösung der Rückl. i. d. außerordentl. Ergebnis						
<b>59</b>	<b>Jahresergebnis nach Verwendung</b>	<b>377,00</b>	<b>1.050,00</b>	<b>238,25</b>	<b>811,75</b>		

## Teilergebnisrechnung Produkt 02.1220.04 Ordnungsamt

Stadt Viernheim

Nr.	Bezeichnung	Ergebnis 2015	Fortg. Ansatz + Reste 2016	Ergebnis 2016	Vergl. Ansatz- Ergebnis 2016		
<b>01</b>	<b>Privatrechtliche Leistungsentgelte</b>						
<b>02</b>	<b>Öffentlich-rechtliche Leistungsentgelte</b>	<b>-612.597,29</b>	<b>-679.000,00</b>	<b>-1.058.588,06</b>	<b>379.588,06</b>		
5101000	Öffentlich rechtliche Verwaltungsgebühren	-75.648,56	-79.000,00	-72.158,39	-6.841,61		
5150000	Erträge aus Bußgeldern u. Verwarnungen	-536.948,73	-600.000,00	-986.429,67	386.429,67		
<b>03</b>	<b>Kostenersatzleistungen und -erstattungen</b>	<b>-17.653,83</b>	<b>-8.500,00</b>	<b>-12.493,66</b>	<b>3.993,66</b>		
5490001	Erstattung f.Beseitigung ordnungswidriger Zustände	-4.206,13	-2.500,00	-9.903,41	7.403,41		
5490002	Erstattung von Beerdigungskosten	-13.447,70	-6.000,00	-2.590,25	-3.409,75		
<b>04</b>	<b>Bestandsveränderungen und andere akt. Eigenleistg.</b>						
<b>05</b>	<b>Steuern steuerähnl. Ertr.einschl.Ertr.aus ges.Uml.</b>						
<b>06</b>	<b>Erträge aus Transferleistungen</b>						
<b>07</b>	<b>Ertr.a.Zuweisgn.u.Zusch.f.lfd.Zwecke u.allg.Uml.</b>						
<b>08</b>	<b>Ertr.a.Aufl.v.Sonderp.a.Inv.zuw.-zusch.u.-Beitr.</b>						
<b>09</b>	<b>Sonstige ordentliche Erträge</b>	<b>-63.834,72</b>	<b>-51.079,00</b>	<b>-46.942,42</b>	<b>-4.136,58</b>		
5300121	Nutzungsentgelt Friedrich-Ebert-Str.31, 32 u. 32a	-23.023,24	-25.500,00	-20.885,06	-4.614,94		
5300122	Mietnebenleistung. Friedr.-Ebert-Str. 31,32 u. 32a	-8.362,08	-9.000,00	-8.536,58	-463,42		
5300138	Mietnebenleistungen Wohnhaus Tierheim	-463,54	-240,00	-555,78	315,78		
5380003	Ertrag aus Entnahme Pensionsrückstellungen	-18.933,00	-12.286,00	-12.608,00	322,00		
5380004	Ertrag aus Entnahme Beihilferückstellungen	-12.860,00	-3.653,00	-3.412,00	-241,00		
5392000	Eigenbeteil. Wahlleistungen § 6a HBeihVO Aktive			-567,00	567,00		
5392001	Eigenbeteil. Wahlleistungen § 6a HBeihVO Vers.empf			-378,00	378,00		
5399004	Ersätze	-192,86	-400,00		-400,00		
<b>10</b>	<b>Summe der ordentlichen Erträge (Pos. 1 - 9)</b>	<b>-694.085,84</b>	<b>-738.579,00</b>	<b>-1.118.024,14</b>	<b>379.445,14</b>		
<b>11</b>	<b>Personalaufwendungen</b>	<b>584.968,11</b>	<b>694.695,00</b>	<b>581.582,14</b>	<b>113.112,86</b>		
6201000	Entg. für geleist. Arbeitszeit (einschl. Zulagen)	265.232,22	332.785,00	298.099,84	34.685,16		
6301000	Dienst-, Amtsbezüge einschl. tarifl. Zulagen	233.611,37	251.900,00	193.324,20	58.575,80		
6401000	AG-Anteil zur Sozialvers. Entgeltbereich	53.362,42	65.260,00	60.119,61	5.140,39		
6470000	Zukunftssicherung/ Zusatzversorg. Entgeltbereich	22.353,30	28.000,00	25.448,83	2.551,17		
6490100	Beihilfen Bezügebereich	9.778,80	16.500,00	4.589,66	11.910,34		
6491000	Beihilfen Entgeltbereich	100,00	250,00		250,00		
6550000	Aufwendungen für Dienstjubiläen u.ä.	530,00					
<b>12</b>	<b>Versorgungsaufwendungen</b>	<b>149.559,00</b>	<b>182.963,00</b>	<b>433.196,38</b>	<b>-250.233,38</b>		
6441000	Beihilfen an Versorgungsempfänger	6.910,84	7.000,00	8.333,61	-1.333,61		
6450100	Aufw. an Versorgungskassen Beamte	86.399,16	124.970,00	78.013,77	46.956,23		
6460100	Zuführung zu Pensionsrückstellungen	48.673,00	38.515,00	290.715,00	-252.200,00		
6461000	Zuführung zu Beihilferückstellungen	7.576,00	12.478,00	56.134,00	-43.656,00		
<b>13</b>	<b>Aufwendungen für Sach- und Dienstleistungen</b>	<b>224.749,36</b>	<b>223.486,00</b>	<b>462.481,59</b>	<b>-238.995,59</b>		
6010101	Geschäftsausgaben	30.880,18	9.736,00	39.550,90	-29.814,90		
6050001	Energie, Wasser, Abwasser BWST Kämmereiamt		15.000,00		15.000,00		
6051000	Strom	4.002,68		8.861,13	-8.861,13		
6053000	Fernwärme	428,70		428,70	-428,70		

2016

**Teilergebnisrechnung Produkt 02.1220.04 Ordnungsamt**

Stadt Viernheim

Nr.	Bezeichnung	Ergebnis 2015	Fortg. Ansatz + Reste 2016	Ergebnis 2016	Vergl. Ansatz- Ergebnis 2016		
6056000	Wasser	2.448,21		3.289,72	-3.289,72		
6057000	Abwasser	1.962,60		2.766,00	-2.766,00		
6057001	Niederschlagsgebühr	1.029,22		672,40	-672,40		
6070000	Aufw. für Berufskleidung, Arbeitsschutzmittel	5.122,36	3.500,00	4.429,30	-929,30		
6089003	Materialaufwand	4.180,66	2.500,00	6.282,11	-3.782,11		
6131000	Aufw. Entsch. ehrenamtl. Tätige	19.269,00	27.000,00	14.385,00	12.615,00		
6161001	Insth.Geb.,Außanl.(Bauunterhalt.) Oberlück 23	5.928,19					
6161002	Insth.Geb.,Außanl.(Bauunterhalt.)Fr.-Ebert-Str.32a	21.621,90	18.000,00	50.957,17	-32.957,17		
6161003	Insth.Geb.,Außanl.(Bauunterhalt.) Tierschutz	421,37	1.000,00	532,01	467,99		
6163000	Instandh. von Einrichtungen und Ausstattungen	865,85	2.500,00	1.605,90	894,10		
6179003	Beseit. ordnungsw. Zust./sonst. Ordnungsmaßnahmen	16.020,04	10.000,00	19.046,80	-9.046,80		
6179004	Übernahme von Beerdigungskosten	15.555,89	5.000,00	1.854,90	3.145,10		
6179005	Ungeziefer-, Seuchenbekämpfung		1.000,00		1.000,00		
6710001	Leasing für KFZ	9.944,40	11.000,00	9.944,40	1.055,60		
6730000	Gebühren	794,01		854,41	-854,41		
6790005	Kostenanteil am Ordnungs-Behördenbezirk	31.289,27	28.500,00		28.500,00		
6850099	Reisekosten		300,00		300,00		
6880000	Aufw. für Fort- und Weiterbildung	2.416,40	3.500,00	9.447,57	-5.947,57		
6900002	Grundsteuer, Versicherungen und sonstige Abgaben		4.000,00		4.000,00		
6909000	Beiträge für sonstige Versicherungen	1.609,78	1.650,00	1.406,58	243,42		
6993010	Betriebskosten für KFZ	5.785,89	8.800,00	8.733,01	66,99		
6993031	Aufwendungen für Fälle der Obdachlosigkeit	144,27	5.500,00		5.500,00		
6993067	Sachkosten für Radaranlagen	43.028,49	65.000,00	277.433,58	-212.433,58		
<b>14</b>	<b>Abschreibungen</b>	<b>10.737,12</b>	<b>11.793,00</b>	<b>14.966,31</b>	<b>-3.173,31</b>		
<b>15</b>	<b>Aufw.f. Zuweisungen und Zuschüsse s.bes.Finanzaufw</b>	<b>62.557,00</b>	<b>62.557,00</b>	<b>62.557,00</b>			
7128004	Zuschuss an Verein Kompass	25.000,00	25.000,00	25.000,00			
7128005	Zuschuss an Technisches Hilfswerk	2.557,00	2.557,00	2.557,00			
7128006	Zuschuss an den Tierschutzverein	35.000,00	35.000,00	35.000,00			
<b>16</b>	<b>Steueraufw.einschl.Aufw.a.ges.Uml.verpfl.</b>						
<b>17</b>	<b>Transferaufwendungen</b>						
<b>18</b>	<b>Sonstige ordentliche Aufwendungen</b>	<b>1.194,26</b>		<b>1.592,34</b>	<b>-1.592,34</b>		
7020000	Grundsteuer	1.194,26		1.592,34	-1.592,34		
<b>19</b>	<b>Summe der ordentlichen Aufwendungen (Pos. 11 - 18)</b>	<b>1.033.764,85</b>	<b>1.175.494,00</b>	<b>1.556.375,76</b>	<b>-380.881,76</b>		
<b>20</b>	<b>Verwaltungsergebnis (Pos. 10 ./ . Ps. 19)</b>	<b>339.679,01</b>	<b>436.915,00</b>	<b>438.351,62</b>	<b>-1.436,62</b>		
<b>21</b>	<b>Finanzerträge</b>						
<b>22</b>	<b>Zinsen und ähnliche Aufwendungen</b>						
<b>23</b>	<b>Finanzergebnis (Pos. 21 - Pos. 22)</b>						
<b>24</b>	<b>Ordentliches Ergebnis (Pos. 20 + Pos. 23)</b>	<b>339.679,01</b>	<b>436.915,00</b>	<b>438.351,62</b>	<b>-1.436,62</b>		
<b>25</b>	<b>Außerordentliche Erträge</b>	<b>-270,26</b>		<b>-336,96</b>	<b>336,96</b>		
5989000	sonstige periodenfremde Erträge	-270,26		-336,96	336,96		

**Teilergebnisrechnung Produkt 02.1220.04 Ordnungsamt**

Stadt Viernheim

Nr.	Bezeichnung	Ergebnis 2015	Fortg. Ansatz + Reste 2016	Ergebnis 2016	Vergl. Ansatz- Ergebnis 2016		
<b>26</b>	<b>Außerordentliche Aufwendungen</b>			<b>2.043,36</b>	<b>-2.043,36</b>		
7971000	Strom - periodenfremd -			1.823,19	-1.823,19		
7976000	Wasser - periodenfremd -			134,43	-134,43		
7977000	Abwasser - periodenfremd -			306,00	-306,00		
7977001	Niederschlagsgebühr - periodenfremd -			-247,60	247,60		
7978000	Gebühren - periodenfremd -			27,34	-27,34		
<b>27</b>	<b>Außerordentliches Ergebnis (Pos. 25 ./ . Pos. 26)</b>	<b>-270,26</b>		<b>1.706,40</b>	<b>-1.706,40</b>		
<b>28</b>	<b>Jahresergebnis vor intern.Leistungsbez.</b>	<b>339.408,75</b>	<b>436.915,00</b>	<b>440.058,02</b>	<b>-3.143,02</b>		
<b>29</b>	<b>Erträge der internen Leistungsbeziehungen</b>						
9002000	Erträge a. ILV (kalk. Zinsen)						
9002001	Miete für Räume KuBuS						
<b>30</b>	<b>Aufwendungen der internen Leistungsbeziehungen</b>						
<b>31</b>	<b>Saldo der internen Leistungsbeziehungen</b>						
<b>32</b>	<b>Jahresergebnis nach internen Leistungsbeziehungen</b>	<b>339.408,75</b>	<b>436.915,00</b>	<b>440.058,02</b>	<b>-3.143,02</b>		
<b>50</b>	<b>Ergebnisverwendung</b>						
51	Zuführung zur Rücklage						
3409100	Zuführung zur Rücklage a. d. ordentl. Ergebnis						
3419100	Zuführung zur Rückl. a. d. außerordentl. Ergebnis						
52	Auflösung aus der Rücklage						
3409200	Auflösung der Rücklage i. d. ordentl. Ergebnis						
3419200	Auflösung der Rückl. i. d. außerordentl. Ergebnis						
<b>59</b>	<b>Jahresergebnis nach Verwendung</b>	<b>339.408,75</b>	<b>436.915,00</b>	<b>440.058,02</b>	<b>-3.143,02</b>		

2016

**Teilergebnisrechnung Produkt 02.1260.01 Feuerwehr**

Stadt Viernheim

Nr.	Bezeichnung	Ergebnis 2015	Fortg. Ansatz + Reste 2016	Ergebnis 2016	Vergl. Ansatz- Ergebnis 2016		
<b>01</b>	<b>Privatrechtliche Leistungsentgelte</b>						
<b>02</b>	<b>Öffentlich-rechtliche Leistungsentgelte</b>						
<b>03</b>	<b>Kostenersatzleistungen und -erstattungen</b>	<b>-40.239,40</b>	<b>-30.000,00</b>	<b>-76.521,99</b>	<b>46.521,99</b>		
5490003	Erstattung für Einsätze der Feuerwehr	-40.239,40	-30.000,00	-76.521,99	46.521,99		
<b>04</b>	<b>Bestandsveränderungen und andere akt. Eigenleistg.</b>						
<b>05</b>	<b>Steuern steuerähnli. Ertr.einschl.Ertr.aus ges.Uml.</b>						
<b>06</b>	<b>Erträge aus Transferleistungen</b>						
<b>07</b>	<b>Ertr.a.Zuweisgn.u.Zusch.f.lfd.Zwecke u.allg.Uml.</b>	<b>-30.500,00</b>	<b>-25.000,00</b>	<b>-25.500,00</b>	<b>500,00</b>		
5422002	Zuweisungen des Kreises	-30.500,00	-25.000,00	-25.500,00	500,00		
<b>08</b>	<b>Ertr.a.Aufl.v.Sonderp.a.Inv.zuw.-zusch.u.-Beitr.</b>	<b>-20.336,00</b>	<b>-35.215,00</b>	<b>-20.333,00</b>	<b>-14.882,00</b>		
<b>09</b>	<b>Sonstige ordentliche Erträge</b>	<b>-6.509,73</b>	<b>-10.050,00</b>	<b>-9.836,00</b>	<b>-214,00</b>		
5309914	Entgelt für Brandsicherheitsdienst	-5.304,00	-10.000,00	-6.972,00	-3.028,00		
5399004	Ersätze	-1.205,73	-50,00	-2.864,00	2.814,00		
<b>10</b>	<b>Summe der ordentlichen Erträge (Pos. 1 - 9)</b>	<b>-97.585,13</b>	<b>-100.265,00</b>	<b>-132.190,99</b>	<b>31.925,99</b>		
<b>11</b>	<b>Personalaufwendungen</b>	<b>133.702,00</b>	<b>139.280,00</b>	<b>136.673,34</b>	<b>2.606,66</b>		
6201000	Entg. für geleist. Arbeitszeit (einschl. Zulagen)	80.281,05	83.110,00	82.155,42	954,58		
6401000	AG-Anteil zur Sozialvers. Entgeltbereich	17.634,75	17.720,00	18.034,77	-314,77		
6420000	Beiträge z. Berufsgenossenschaft u. Unfallvers.	28.173,71	30.600,00	28.778,31	1.821,69		
6470000	Zukunftssicherung/ Zusatzversorg. Entgeltbereich	6.145,38	6.400,00	6.310,57	89,43		
6491000	Beihilfen Entgeltbereich		50,00		50,00		
6590003	Ärztliche Untersuchung	1.175,00	1.000,00	1.329,00	-329,00		
6590004	Erw. v. Verbundkart. f. Hallenbad u. Waldschwimmb.	292,11	400,00	65,27	334,73		
<b>12</b>	<b>Versorgungsaufwendungen</b>						
<b>13</b>	<b>Aufwendungen für Sach- und Dienstleistungen</b>	<b>266.376,40</b>	<b>340.536,00</b>	<b>277.542,94</b>	<b>62.993,06</b>		
6010101	Geschäftsausgaben	405,31	1.036,00	870,66	165,34		
6020001	Löschwasser, chem. Brandbekämpfungsmittel	10,20	2.000,00		2.000,00		
6050001	Energie, Wasser, Abwasser BWST Kämmereiamt		87.000,00		87.000,00		
6051000	Strom	16.262,93		16.271,99	-16.271,99		
6053000	Fernwärme	29.586,39		37.909,60	-37.909,60		
6056000	Wasser	3.099,76		3.713,71	-3.713,71		
6057000	Abwasser	694,30		1.243,50	-1.243,50		
6057001	Niederschlagsgebühr	4.628,95		4.119,68	-4.119,68		
6070000	Aufw. für Berufskleidung, Arbeitsschutzmittel	19.671,42	25.000,00	31.859,97	-6.859,97		
6070001	Ausrüstungsgegenstände Uniformen Kapelle	378,76	1.000,00	152,01	847,99		
6089000	übriger sonstiger Materialaufwand	752,91		3.025,87	-3.025,87		
6131000	Aufw. Entsch. ehrenamtl. Tätige	12.600,00	15.000,00	9.712,50	5.287,50		
6161000	Instandh. Gebäude, Außenanl. (Bauunterhaltung)	31.770,15	70.000,00	14.316,63	55.683,37		
6163000	Instandh. von Einrichtungen und Ausstattungen	52.793,42	40.000,00	44.450,17	-4.450,17		
6173000	Fremdreinigung	5.053,23		5.139,18	-5.139,18		
6730000	Gebühren	1.854,00		2.028,60	-2.028,60		
6730002	Gebühren für Alarminrichtungen	4.426,30	3.000,00	2.855,44	144,56		



2016

**Teilergebnisrechnung Produkt 02.1260.01 Feuerwehr**

Stadt Viernheim

Nr.	Bezeichnung	Ergebnis 2015	Fortg. Ansatz + Reste 2016	Ergebnis 2016	Vergl. Ansatz- Ergebnis 2016		
6790002	Musikausbildung des Musikkorps	3.375,88	2.500,00	3.106,40	-606,40		
6810000	Aufw. für Zeitungen u Fachlit. d. Verw. u ähnl. Einrichtungen	702,89	1.000,00	913,31	86,69		
6832000	Telefonkosten	3.416,28	5.000,00	3.375,23	1.624,77		
6850000	Reisekosten	522,13					
6850099	Reisekosten		200,00		200,00		
6869002	Repräsentationen, Ehrungen		1.000,00	190,66	809,34		
6880000	Aufw. für Fort- und Weiterbildung	1.573,00	2.000,00	1.693,45	306,55		
6900002	Grundsteuer, Versicherungen und sonstige Abgaben		4.000,00		4.000,00		
6909000	Beiträge für sonstige Versicherungen	1.433,31		1.594,56	-1.594,56		
6910000	Beitr. Wirtschaftsverb. & Berufsvertr, sonst. Vereinigungen	3.319,60	3.300,00	3.348,00	-48,00		
6920000	Aufw. für Schadensersatzleistungen		1.000,00		1.000,00		
6993010	Betriebskosten für KFZ	63.122,34	70.000,00	75.755,49	-5.755,49		
6993032	Verpflegung Einsatzkräfte bei Katastrophen	1.783,03	3.000,00	1.279,24	1.720,76		
6993033	Lohnausfall etc. bei Brandeinsätzen	2.937,16	3.000,00	8.476,19	-5.476,19		
6993066	Sachkosten für Kinderfeuerwehr	202,75	500,00	140,90	359,10		
<b>14</b>	<b>Abschreibungen</b>	<b>155.338,33</b>	<b>162.392,00</b>	<b>136.510,35</b>	<b>25.881,65</b>		
<b>15</b>	<b>Aufw.f. Zuweisungen und Zuschüsse s.bes.Finanzaufw</b>	<b>6.512,00</b>	<b>10.716,00</b>	<b>7.580,00</b>	<b>3.136,00</b>		
7119002	Zuschuss an freiwillige Feuerwehr	716,00	716,00	716,00			
7174001	Erstattung für Brandsicherheitsdienst	5.796,00	10.000,00	6.864,00	3.136,00		
<b>16</b>	<b>Steueraufw.einschl.Aufw.a.ges.Uml.verpfl.</b>						
<b>17</b>	<b>Transferaufwendungen</b>						
<b>18</b>	<b>Sonstige ordentliche Aufwendungen</b>	<b>495,27</b>		<b>660,36</b>	<b>-660,36</b>		
7020000	Grundsteuer	495,27		660,36	-660,36		
<b>19</b>	<b>Summe der ordentlichen Aufwendungen (Pos. 11 - 18)</b>	<b>562.424,00</b>	<b>652.924,00</b>	<b>558.966,99</b>	<b>93.957,01</b>		
<b>20</b>	<b>Verwaltungsergebnis (Pos. 10 ./ . Ps. 19)</b>	<b>464.838,87</b>	<b>552.659,00</b>	<b>426.776,00</b>	<b>125.883,00</b>		
<b>21</b>	<b>Finanzerträge</b>						
<b>22</b>	<b>Zinsen und ähnliche Aufwendungen</b>						
<b>23</b>	<b>Finanzergebnis (Pos. 21 - Pos. 22)</b>						
<b>24</b>	<b>Ordentliches Ergebnis (Pos. 20 + Pos. 23)</b>	<b>464.838,87</b>	<b>552.659,00</b>	<b>426.776,00</b>	<b>125.883,00</b>		
<b>25</b>	<b>Außerordentliche Erträge</b>	<b>-451,57</b>		<b>-4,84</b>	<b>4,84</b>		
5989000	sonstige periodenfremde Erträge	-451,57		-4,84	4,84		
<b>26</b>	<b>Außerordentliche Aufwendungen</b>			<b>5.775,86</b>	<b>-5.775,86</b>		
7971000	Strom - periodenfremd -			-499,62	499,62		
7973000	Fernwärme - periodenfremd -			5.463,44	-5.463,44		
7976000	Wasser - periodenfremd -			374,34	-374,34		
7977000	Abwasser - periodenfremd -			346,00	-346,00		
7977001	Niederschlagsgebühr - periodenfremd -			-0,32	0,32		
7978000	Gebühren - periodenfremd -			92,02	-92,02		
<b>27</b>	<b>Außerordentliches Ergebnis (Pos. 25 ./ . Pos. 26)</b>	<b>-451,57</b>		<b>5.771,02</b>	<b>-5.771,02</b>		

**2016**

<b>Teilergebnisrechnung Produkt 02.1260.01 Feuerwehr</b>							
Stadt Viernheim							
Nr.	Bezeichnung	Ergebnis 2015	Fortg. Ansatz + Reste 2016	Ergebnis 2016	Vergl. Ansatz- Ergebnis 2016		
<b>28</b>	<b>Jahresergebnis vor intern.Leistungsbez.</b>	<b>464.387,30</b>	<b>552.659,00</b>	<b>432.547,02</b>	<b>120.111,98</b>		
<b>29</b>	<b>Erträge der internen Leistungsbeziehungen</b>						
9002000	Erträge a. ILV (kalk. Zinsen)						
9002001	Miete für Räume KuBuS						
<b>30</b>	<b>Aufwendungen der internen Leistungsbeziehungen</b>						
<b>31</b>	<b>Saldo der internen Leistungsbeziehungen</b>						
<b>32</b>	<b>Jahresergebnis nach internen Leistungsbeziehungen</b>	<b>464.387,30</b>	<b>552.659,00</b>	<b>432.547,02</b>	<b>120.111,98</b>		
<b>50</b>	<b>Ergebnisverwendung</b>						
51	Zuführung zur Rücklage						
3409100	Zuführung zur Rücklage a. d. ordentl. Ergebnis						
3419100	Zuführung zur Rückl. a. d. außerordentl. Ergebnis						
52	Auflösung aus der Rücklage						
3409200	Auflösung der Rücklage i. d. ordentl. Ergebnis						
3419200	Auflösung der Rückl. i. d. außerordentl. Ergebnis						
<b>59</b>	<b>Jahresergebnis nach Verwendung</b>	<b>464.387,30</b>	<b>552.659,00</b>	<b>432.547,02</b>	<b>120.111,98</b>		

## Teilergebnisrechnung Produktbereich 04 Kultur und Wissenschaft

Stadt Viernheim

Nr.	Bezeichnung	Ergebnis 2015	Fortg. Ansatz + Reste 2016	Ergebnis 2016	Vergl. Ansatz- Ergebnis 2016		
<b>01</b>	<b>Privatrechtliche Leistungsentgelte</b>						
<b>02</b>	<b>Öffentlich-rechtliche Leistungsentgelte</b>	<b>-385.374,20</b>	<b>-388.100,00</b>	<b>-379.394,61</b>	<b>-8.705,39</b>		
5101000	Öffentlich rechtliche Verwaltungsgebühren		-100,00	-205,10	105,10		
5110000	Öffentlich rechtliche Benutzungsgebühren	-385.374,20	-388.000,00	-379.189,51	-8.810,49		
<b>03</b>	<b>Kostensatzleistungen und -erstattungen</b>	<b>-9.979,90</b>	<b>-15.300,00</b>	<b>-1.953,61</b>	<b>-13.346,39</b>		
5485005	Personalkostenerstattung	-7.002,70	-5.300,00	-1.265,61	-4.034,39		
5490006	Einnahme a. Teilnahm.beitr. f. Studienreisen etc.	-1.839,00	-10.000,00		-10.000,00		
5490007	Nebenerlöse aus Partnerschaften	-1.138,20		-688,00	688,00		
<b>04</b>	<b>Bestandsveränderungen und andere akt. Eigenleistg.</b>						
<b>05</b>	<b>Steuern steuerähnl. Ertr.einschl.Ertr.aus ges.Uml.</b>						
<b>06</b>	<b>Erträge aus Transferleistungen</b>						
<b>07</b>	<b>Ertr.a.Zuweisgn.u.Zusch.f.lfd.Zwecke u.allg.Uml.</b>	<b>-141.879,88</b>	<b>-71.974,00</b>	<b>-170.857,21</b>	<b>98.883,21</b>		
5401001	Allg Finanzzuweis d Landes nach FAG	-19.181,70		-26.780,93	26.780,93		
5410101	Zuschuss von der Europäischen Union			-10.000,00	10.000,00		
5410300	Sonstige Zuweisungen des Landes	-41.500,00	-16.000,00	-21.500,00	5.500,00		
5421001	Zuschuss vom Land für Musikpädagogisches Projekt	-31.832,38	-27.000,00	-25.279,58	-1.720,42		
5421002	Zuweisung d. Landes zu d. Personal- und Sachkosten	-20.948,63	-21.000,00	-21.142,70	142,70		
5423001	Zuweisung von LWV	-6.444,00	-7.974,00	-8.484,00	510,00		
5428001	Erstattung von Personalkosten	-2.635,00					
5428003	Spenden	-19.338,17		-57.670,00	57.670,00		
<b>08</b>	<b>Ertr.a.Aufl.v.Sonderp.a.Inv.zuw.-zusch.u.-Beitr.</b>	<b>-36.732,00</b>	<b>-39.517,00</b>	<b>-34.928,00</b>	<b>-4.589,00</b>		
<b>09</b>	<b>Sonstige ordentliche Erträge</b>	<b>-179.675,76</b>	<b>-211.850,00</b>	<b>-210.471,63</b>	<b>-1.378,37</b>		
5300123	Mieten	-995,00	-800,00	-600,00	-200,00		
5300140	Nutzungsentgelt "Altes Kino"	-935,00	-1.000,00	-840,00	-160,00		
5303000	Nebenerlöse aus Veranstaltungen		-50,00		-50,00		
5303002	Nebenerlöse aus 4nheimer Stadtfest			-18.955,20	18.955,20		
5309903	Gebühren für Leihinstrumente	-15.267,00	-13.000,00	-13.761,00	761,00		
5309904	Eintrittsgelder		-850,00		-850,00		
5309905	Gebühren für Kurse und Seminare	-108.949,12	-150.000,00	-116.041,50	-33.958,50		
5309906	Gebühren aus Auftragsmaßnahmen	-5.568,00	-6.000,00	-5.740,80	-259,20		
5309907	Eintrittsgelder VHS	-469,00	-1.000,00	-356,00	-644,00		
5309908	Prüfungs- und Zeugnisgebühren	-27,00	-800,00	-39,00	-761,00		
5309909	Benutzungsgebühren	-7.485,90	-10.000,00	-9.679,81	-320,19		
5309915	Werbung/Inserate im Arbeitsplan	-3.012,00	-3.300,00	-3.262,00	-38,00		
5309916	Erlös aus Verkauf von Büchern	-709,34	-400,00	-709,50	309,50		
5392000	Eigenbeteil. Wahlleistungen § 6a HBeihVO Aktive			-68,04	68,04		
5399004	Ersätze	-36.258,40	-24.650,00	-40.418,78	15.768,78		
<b>10</b>	<b>Summe der ordentlichen Erträge (Pos. 1 - 9)</b>	<b>-753.641,74</b>	<b>-726.741,00</b>	<b>-797.605,06</b>	<b>70.864,06</b>		
<b>11</b>	<b>Personalaufwendungen</b>	<b>1.592.523,44</b>	<b>1.673.326,00</b>	<b>1.557.128,22</b>	<b>116.197,78</b>		
6201000	Entg. für geleist. Arbeitszeit (einschl. Zulagen)	1.020.305,86	1.037.780,00	950.481,96	87.298,04		
6290001	Entgelt für Tätigkeit im Museum	19.634,88	19.620,00	23.010,24	-3.390,24		

## Teilergebnisrechnung Produktbereich 04 Kultur und Wissenschaft

Stadt Viernheim

Nr.	Bezeichnung	Ergebnis 2015	Fortg. Ansatz + Reste 2016	Ergebnis 2016	Vergl. Ansatz- Ergebnis 2016		
6290004	Engelte für Lehrer	155.412,55	175.000,00	198.654,36	-23.654,36		
6290005	Musikpädagogisches Projekt	7.002,70	6.976,00	4.749,35	2.226,65		
6290006	Entgelte für Lehrer der div. Kurse und Seminare	83.310,30	110.000,00	87.598,01	22.401,99		
6290007	Aufwand für Auftragsmaßnahmen	3.265,00	5.000,00	3.968,00	1.032,00		
6290011	Honorare für Vorträge bei Veranstaltungen	475,00	2.320,00	120,00	2.200,00		
6290012	Aufwendungen Stadtorchester	4.800,00	4.800,00	4.800,00			
6301000	Dienst-, Amtsbezüge einschl. tarifl. Zulagen	18.242,34	18.530,00	18.344,82	185,18		
6401000	AG-Anteil zur Sozialvers. Entgeltbereich	194.536,25	203.640,00	184.666,66	18.973,34		
6470000	Zukunftsicherung/Zusatzversorg. Entgeltbereich	84.202,11	87.360,00	79.300,05	8.059,95		
6490100	Beihilfen Bezügebereich	268,10	900,00	844,17	55,83		
6491000	Beihilfen Entgeltbereich	480,35	1.400,00	23,60	1.376,40		
6550000	Aufwendungen für Dienstjubiläen u.ä.	588,00		567,00	-567,00		
<b>12</b>	<b>Versorgungsaufwendungen</b>	<b>8.202,79</b>	<b>11.286,00</b>	<b>11.092,34</b>	<b>193,66</b>		
6450100	Aufw. an Versorgungskassen Beamte	3.252,79	3.450,00	3.375,34	74,66		
6460100	Zuführung zu Pensionsrückstellungen	4.855,00	6.284,00	6.264,00	20,00		
6461000	Zuführung zu Beihilferückstellungen	95,00	1.552,00	1.453,00	99,00		
<b>13</b>	<b>Aufwendungen für Sach- und Dienstleistungen</b>	<b>418.145,50</b>	<b>546.907,00</b>	<b>519.689,16</b>	<b>27.217,84</b>		
6010100	Aufw. für Büromat. u. Drucks. d. Verw. u. ähnl. Einrichtungen	2.953,68	850,00	387,87	462,13		
6010101	Geschäftsausgaben	8.772,54	12.896,00	10.213,29	2.682,71		
6011000	Lehr- und Unterrichtsmittel	1.598,73	2.280,00	2.221,80	58,20		
6050001	Energie, Wasser, Abwasser BWST Kämmereiamt		124.000,00		124.000,00		
6051000	Strom	15.939,04		14.946,69	-14.946,69		
6052000	Gas	478,59		490,82	-490,82		
6053000	Fernwärme	21.978,11		33.928,65	-33.928,65		
6056000	Wasser	2.121,46		2.048,39	-2.048,39		
6057000	Abwasser	1.255,75		1.245,72	-1.245,72		
6057001	Niederschlagsgebühr	2.660,39		2.364,46	-2.364,46		
6070000	Aufw. für Berufskleidung, Arbeitsschutzmittel	264,61	100,00	285,23	-185,23		
6081000	Reinigungsmaterial	22,24		24,53	-24,53		
6089000	übriger sonstiger Materialaufwand	244,80		534,15	-534,15		
6089004	Anschaffung von Büchern	32.139,00	19.000,00	22.748,25	-3.748,25		
6089005	Erwerb von Zeitungen und Zeitschriften	4.577,90	4.100,00	4.589,07	-489,07		
6161000	Instandh. Gebäude, Außenanl. (Bauunterhaltung)	30.685,82	109.300,00	47.589,30	61.710,70		
6161010	Unterhaltung der Denkmäler		4.000,00	187,52	3.812,48		
6163000	Instandh. von Einrichtungen und Ausstattungen	50.317,58	37.592,00	42.350,98	-4.758,98		
6163001	Instandh. von Büchern, Ersatzbeschaffungen	1.484,22	2.300,00	1.683,33	616,67		
6171000	Aufwendungen für Fremdensorgung	388,66		394,12	-394,12		
6173000	Fremdreinigung	38.089,44		37.294,04	-37.294,04		
6179013	Vernetzungskosten (Internetportal)	668,19	1.000,00	737,95	262,05		
6179014	EDV-Dienstleistungen	785,40	900,00	791,85	108,15		
6701000	Mieten, Pachten, Erbbauzinsen	5.336,04	5.340,00	5.336,04	3,96		
6701002	Miete für Fernsprechanlage	3.330,60	3.500,00	3.330,60	169,40		
6701012	Miete Gymnastikhalle "Altes Kino"	22.685,50	23.400,00	22.970,40	429,60		
6710002	Leasing von PC	2.390,43	2.300,00	2.032,88	267,12		
6730000	Gebühren	3.185,41	300,00	3.523,02	-3.223,02		

## Teilergebnisrechnung Produktbereich 04 Kultur und Wissenschaft

Stadt Viernheim

Nr.	Bezeichnung	Ergebnis 2015	Fortg. Ansatz + Reste 2016	Ergebnis 2016	Vergl. Ansatz- Ergebnis 2016		
6790006	Erstellung eines Konzeptes	33.796,00	3.110,00		3.110,00		
6790007	Lesewettbewerbe, Dichterlesungen etc.	1.165,60	700,00	535,00	165,00		
6790008	Bewirtschaftung	3.558,60	3.650,00	3.558,60	91,40		
6790009	Durchführung eines Fastnachtsumzugs		5.000,00	4.730,86	269,14		
6831000	Datenübertragungskosten	1.374,38	800,00	573,96	226,04		
6832000	Telefonkosten	2.998,38	5.086,00	3.016,16	2.069,84		
6850000	Reisekosten	1.913,33					
6850099	Reisekosten		1.640,00	2.556,58	-916,58		
6861005	Öffentlichkeitsarbeit für Projekte	190,07	1.500,00	357,00	1.143,00		
6861007	Werbung	188,66	400,00	310,07	89,93		
6861008	Werbung VHS	3.806,72	7.000,00	3.858,09	3.141,91		
6880000	Aufw. für Fort- und Weiterbildung	4.294,48	3.500,00	1.355,50	2.144,50		
6900002	Grundsteuer, Versicherungen und sonstige Abgaben		6.500,00		6.500,00		
6909000	Beiträge für sonstige Versicherungen	2.447,16		2.722,46	-2.722,46		
6909001	Künstlersozialversicherung	6.731,80	7.700,00	7.900,13	-200,13		
6910000	Beitr. Wirtschaftsverb. & Berufsvertr. sonst. Vereinigungen	669,05	675,00	685,16	-10,16		
6910003	Beiträge an Verbände und Gema	2.793,49	3.413,00	3.213,86	199,14		
6993001	Durchführung 4nheimer Stadtfest	42,15	30.000,00	84.801,10	-54.801,10		
6993002	Ausschmückung der Innenstadt in der Weihnachtszeit	15.344,97	18.000,00	14.520,53	3.479,47		
6993004	Durchführung eines Weihnachtsmarktes	22.945,46	13.000,00	28.796,31	-15.796,31		
6993015	Ausstellung, Konzerte, Exkursion, Veranstaltung etc.	5.363,72	2.245,00	2.689,83	-444,83		
6993016	Veranstaltungen	466,65	1.000,00	253,20	746,80		
6993017	Veranstaltungen etc.	2.373,07	1.750,00	1.694,61	55,39		
6993019	Aufw. f. Partnerschaftsst. u. sonst. intern. Kont.	20.299,31	19.000,00	9.553,11	9.446,89		
6993020	Partnerschaftsfeier		10.000,00	19.269,15	-9.269,15		
6993025	Aufwand für gem. Veranstaltungen Stadt u.a.	26.932,12	9.000,00	32.254,80	-23.254,80		
6993034	Museumsgarten/museumspädagogische Maßnahmen	1.551,53	23.655,00	24.469,03	-814,03		
6993035	Fototechnische Katalogisierung Ausstellungsstücke	166,60	875,00	886,56	-11,56		
6993036	Probe- bzw. Musikaufenthalte		1.000,00		1.000,00		
6993037	Sachkosten für Vorträge, Tagesseminare etc.	466,49	1.500,00	399,52	1.100,48		
6993038	Aufwendungen für Studienreisen etc.	592,19	8.000,00		8.000,00		
6993039	LQW- Testierung (lernor.Qualitätstest.i.d.Weiterb.)		200,00		200,00		
6993040	sonstige Ausstellungen	241,86	800,00	29,75	770,25		
6993041	Konzert- u. Theaterveranstalt. u. Kulturprojekte	899,03	1.750,00	90,28	1.659,72		
6993042	Unterhaltung der Anschlagtafeln		300,00		300,00		
6993062	Projekte u. Aktionen Tourismus u. Naherholung	178,50	1.000,00	357,00	643,00		
<b>14</b>	<b>Abschreibungen</b>	<b>116.523,89</b>	<b>130.505,00</b>	<b>109.935,49</b>	<b>20.569,51</b>		
<b>15</b>	<b>Aufw.f. Zuweisungen und Zuschüsse s.bes.Finanzaufw</b>	<b>32.124,41</b>	<b>46.104,00</b>	<b>34.045,45</b>	<b>12.058,55</b>		
7119003	Stipendien zum Besuch der Musikschule	13.377,12	20.000,00	12.233,16	7.766,84		
7119004	Zuschuss an kulturelle Vereine bei Jubiläen	300,00	500,00	300,00	200,00		
7119019	Zuschuss an tierhaltende Vereine f. lfd. Betrieb	8.100,00	8.800,00	10.720,00	-1.920,00		
7119020	Zuschuss an tierhaltende Vereine bei Jubiläen		400,00	400,00			
7128007	Zuschuss Herausgabe heimatkundlicher Blätter	154,00	154,00	154,00			
7128010	lfd. Zuschuss an kulturelle Vereine und Gruppen	10.193,29	16.250,00	10.238,29	6.011,71		

**Teilergebnisrechnung Produktbereich 04 Kultur und Wissenschaft**

Stadt Viernheim

Nr.	Bezeichnung	Ergebnis 2015	Fortg. Ansatz + Reste 2016	Ergebnis 2016	Vergl. Ansatz- Ergebnis 2016		
16	<b>Steueraufw.einschl.Aufw.a.ges.Uml.verpfl.</b>						
17	<b>Transferaufwendungen</b>						
18	<b>Sonstige ordentliche Aufwendungen</b>	165,11		220,14	-220,14		
7020000	Grundsteuer	165,11		220,14	-220,14		
19	<b>Summe der ordentlichen Aufwendungen (Pos. 11 - 18)</b>	2.167.685,14	2.408.128,00	2.232.110,80	176.017,20		
20	<b>Verwaltungsergebnis (Pos. 10 ./ . Ps. 19)</b>	1.414.043,40	1.681.387,00	1.434.505,74	246.881,26		
21	<b>Finanzerträge</b>						
22	<b>Zinsen und ähnliche Aufwendungen</b>						
23	<b>Finanzergebnis (Pos. 21 - Pos. 22)</b>						
24	<b>Ordentliches Ergebnis (Pos. 20 + Pos. 23)</b>	1.414.043,40	1.681.387,00	1.434.505,74	246.881,26		
25	<b>Außerordentliche Erträge</b>	-76,22		-121,52	121,52		
5989000	sonstige periodenfremde Erträge	-76,22		-121,52	121,52		
26	<b>Außerordentliche Aufwendungen</b>	1,00		8.171,79	-8.171,79		
7911000	außerplanmäß. Abschr. auf Sachanlagen	1,00					
7971000	Strom - periodenfremd -			-1.540,55	1.540,55		
7973000	Fernwärme - periodenfremd -			8.957,01	-8.957,01		
7976000	Wasser - periodenfremd -			251,42	-251,42		
7977000	Abwasser - periodenfremd -			358,65	-358,65		
7977001	Niederschlagsgebühr - periodenfremd -			-1,44	1,44		
7978000	Gebühren - periodenfremd -			146,70	-146,70		
27	<b>Außerordentliches Ergebnis (Pos. 25 ./ . Pos. 26)</b>	-75,22		8.050,27	-8.050,27		
28	<b>Jahresergebnis vor intern.Leistungsbez.</b>	1.413.968,18	1.681.387,00	1.442.556,01	238.830,99		
29	<b>Erträge der internen Leistungsbeziehungen</b>						
9002000	Erträge a. ILV (kalk. Zinsen)						
9002001	Miete für Räume KuBuS						
30	<b>Aufwendungen der internen Leistungsbeziehungen</b>	87.729,46	87.731,00	87.729,46	1,54		
9001001	Mieten (Bürgerhaus)	87.729,46	87.731,00	87.729,46	1,54		
31	<b>Saldo der internen Leistungsbeziehungen</b>	87.729,46	87.731,00	87.729,46	1,54		
32	<b>Jahresergebnis nach internen Leistungsbeziehungen</b>	1.501.697,64	1.769.118,00	1.530.285,47	238.832,53		
50	<b>Ergebnisverwendung</b>						
51	Zuführung zur Rücklage						
3409100	Zuführung zur Rücklage a. d. ordentl. Ergebnis						
3419100	Zuführung zur Rückl. a. d. außerordentl. Ergebnis						
52	Auflösung aus der Rücklage						
3409200	Auflösung der Rücklage i. d. ordentl. Ergebnis						
3419200	Auflösung der Rückl. i. d. außerordentl. Ergebnis						
59	<b>Jahresergebnis nach Verwendung</b>	1.501.697,64	1.769.118,00	1.530.285,47	238.832,53		

**Teilergebnisrechnung Produkt 04.2510.01 Stadtarchiv**

Stadt Viernheim

Nr.	Bezeichnung	Ergebnis 2015	Fortg. Ansatz + Reste 2016	Ergebnis 2016	Vergl. Ansatz- Ergebnis 2016		
<b>01</b>	<b>Privatrechtliche Leistungsentgelte</b>						
<b>02</b>	<b>Öffentlich-rechtliche Leistungsentgelte</b>		<b>-100,00</b>	<b>-205,10</b>	<b>105,10</b>		
5101000	Öffentlich rechtliche Verwaltungsgebühren		-100,00	-205,10	105,10		
<b>03</b>	<b>Kostenersatzleistungen und -erstattungen</b>						
<b>04</b>	<b>Bestandsveränderungen und andere akt. Eigenleistg.</b>						
<b>05</b>	<b>Steuern steuerähn. Ertr.einschl.Ertr.aus ges.Uml.</b>						
<b>06</b>	<b>Erträge aus Transferleistungen</b>						
<b>07</b>	<b>Ertr.a.Zuweisgn.u.Zusch.f.lfd.Zwecke u.allg.Uml.</b>						
<b>08</b>	<b>Ertr.a.Aufv.v.Sonderp.a.Inv.zuw.-zusch.u.-Beitr.</b>						
<b>09</b>	<b>Sonstige ordentliche Erträge</b>			<b>-1.300,00</b>	<b>1.300,00</b>		
5399004	Ersätze			-1.300,00	1.300,00		
<b>10</b>	<b>Summe der ordentlichen Erträge (Pos. 1 - 9)</b>		<b>-100,00</b>	<b>-1.505,10</b>	<b>1.405,10</b>		
<b>11</b>	<b>Personalaufwendungen</b>	<b>108.226,39</b>	<b>130.790,00</b>	<b>102.003,79</b>	<b>28.786,21</b>		
6201000	Entg. für geleist. Arbeitszeit (einschl. Zulagen)	84.668,59	102.035,00	79.801,44	22.233,56		
6401000	AG-Anteil zur Sozialvers. Entgeltbereich	16.625,57	20.030,00	15.662,25	4.367,75		
6470000	Zukunftssicherung/Zusatzversorg. Entgeltbereich	6.902,23	8.600,00	6.539,98	2.060,02		
6491000	Beihilfen Entgeltbereich		125,00	0,12	124,88		
6550000	Aufwendungen für Dienstjubiläen u.ä.	30,00					
<b>12</b>	<b>Versorgungsaufwendungen</b>						
<b>13</b>	<b>Aufwendungen für Sach- und Dienstleistungen</b>	<b>6.745,51</b>	<b>10.412,00</b>	<b>2.294,87</b>	<b>8.117,13</b>		
6010100	Aufw. für Büromat. u. Drucks. d. Verw. u. ähnl. Einrichtungen	2.100,49	100,00		100,00		
6010101	Geschäftsausgaben		2.354,00		2.354,00		
6050001	Energie, Wasser, Abwasser BWST Kämmereiamt		1.000,00		1.000,00		
6051000	Strom	147,33		138,47	-138,47		
6053000	Fernwärme	178,42		267,19	-267,19		
6056000	Wasser	28,87		35,03	-35,03		
6057000	Abwasser	13,36		18,81	-18,81		
6057001	Niederschlagsgebühr	29,50		26,32	-26,32		
6163000	Instandh. von Einrichtungen und Ausstattungen	3.683,12	6.262,00	1.190,43	5.071,57		
6173000	Fremdreinigung	266,52		273,36	-273,36		
6832000	Telefonkosten		236,00		236,00		
6850000	Reisekosten	1,38					
6850099	Reisekosten		150,00	125,20	24,80		
6880000	Aufw. für Fort- und Weiterbildung	156,52	160,00	70,06	89,94		
6910000	Beitr. Wirtschaftsverb. & Berufsvertr, sonst. Vereinigungen	140,00	150,00	150,00			
<b>14</b>	<b>Abschreibungen</b>	<b>4.601,68</b>	<b>2.746,00</b>	<b>2.954,00</b>	<b>-208,00</b>		
<b>15</b>	<b>Aufw.f. Zuweisungen und Zuschüsse s.bes.Finanzaufw</b>						
<b>16</b>	<b>Steueraufw.einschl.Aufw.a.ges.Uml.verpfl.</b>						

**Teilergebnisrechnung Produkt 04.2510.01 Stadtarchiv**

Stadt Viernheim

Nr.	Bezeichnung	Ergebnis 2015	Fortg. Ansatz + Reste 2016	Ergebnis 2016	Vergl. Ansatz- Ergebnis 2016		
<b>17</b>	<b>Transferaufwendungen</b>						
<b>18</b>	<b>Sonstige ordentliche Aufwendungen</b>						
<b>19</b>	<b>Summe der ordentlichen Aufwendungen (Pos. 11 - 18)</b>	<b>119.573,58</b>	<b>143.948,00</b>	<b>107.252,66</b>	<b>36.695,34</b>		
<b>20</b>	<b>Verwaltungsergebnis (Pos. 10 ./ . Ps. 19)</b>	<b>119.573,58</b>	<b>143.848,00</b>	<b>105.747,56</b>	<b>38.100,44</b>		
<b>21</b>	<b>Finanzerträge</b>						
<b>22</b>	<b>Zinsen und ähnliche Aufwendungen</b>						
<b>23</b>	<b>Finanzergebnis (Pos. 21 - Pos. 22)</b>						
<b>24</b>	<b>Ordentliches Ergebnis (Pos. 20 + Pos. 23)</b>	<b>119.573,58</b>	<b>143.848,00</b>	<b>105.747,56</b>	<b>38.100,44</b>		
<b>25</b>	<b>Außerordentliche Erträge</b>						
<b>26</b>	<b>Außerordentliche Aufwendungen</b>			<b>29,15</b>	<b>-29,15</b>		
7971000	Strom - periodenfremd -			-9,06	9,06		
7973000	Fernwärme - periodenfremd -			36,03	-36,03		
7976000	Wasser - periodenfremd -			0,11	-0,11		
7977000	Abwasser - periodenfremd -			2,05	-2,05		
7977001	Niederschlagsgebühr - periodenfremd -			0,02	-0,02		
<b>27</b>	<b>Außerordentliches Ergebnis (Pos. 25 ./ . Pos. 26)</b>			<b>29,15</b>	<b>-29,15</b>		
<b>28</b>	<b>Jahresergebnis vor intern.Leistungsbez.</b>	<b>119.573,58</b>	<b>143.848,00</b>	<b>105.776,71</b>	<b>38.071,29</b>		
<b>29</b>	<b>Erträge der internen Leistungsbeziehungen</b>						
9002000	Erträge a. ILV (kalk. Zinsen)						
9002001	Miete für Räume KuBuS						
<b>30</b>	<b>Aufwendungen der internen Leistungsbeziehungen</b>	<b>22.718,18</b>	<b>22.719,00</b>	<b>22.718,18</b>	<b>0,82</b>		
9001001	Mieten (Bürgerhaus)	22.718,18	22.719,00	22.718,18	0,82		
<b>31</b>	<b>Saldo der internen Leistungsbeziehungen</b>	<b>22.718,18</b>	<b>22.719,00</b>	<b>22.718,18</b>	<b>0,82</b>		
<b>32</b>	<b>Jahresergebnis nach internen Leistungsbeziehungen</b>	<b>142.291,76</b>	<b>166.567,00</b>	<b>128.494,89</b>	<b>38.072,11</b>		
<b>50</b>	<b>Ergebnisverwendung</b>						
51	Zuführung zur Rücklage						
3409100	Zuführung zur Rücklage a. d. ordentl. Ergebnis						
3419100	Zuführung zur Rückl. a. d. außerordentl. Ergebnis						
52	Auflösung aus der Rücklage						
3409200	Auflösung der Rücklage i. d. ordentl. Ergebnis						
3419200	Auflösung der Rückl. i. d. außerordentl. Ergebnis						
<b>59</b>	<b>Jahresergebnis nach Verwendung</b>	<b>142.291,76</b>	<b>166.567,00</b>	<b>128.494,89</b>	<b>38.072,11</b>		



2016

**Teilergebnisrechnung Produkt 04.2520.01 Museum**

Stadt Viernheim

Nr.	Bezeichnung	Ergebnis 2015	Fortg. Ansatz + Reste 2016	Ergebnis 2016	Vergl. Ansatz- Ergebnis 2016		
<b>01</b>	<b>Privatrechtliche Leistungsentgelte</b>						
<b>02</b>	<b>Öffentlich-rechtliche Leistungsentgelte</b>						
<b>03</b>	<b>Kostenersatzleistungen und -erstattungen</b>						
<b>04</b>	<b>Bestandsveränderungen und andere akt. Eigenleistg.</b>						
<b>05</b>	<b>Steuern steuerähnl. Ertr.einschl.Ertr.aus ges.Uml.</b>						
<b>06</b>	<b>Erträge aus Transferleistungen</b>						
<b>07</b>	<b>Ertr.a.Zuweisgn.u.Zusch.f.lfd.Zwecke u.allg.Uml.</b>	<b>-27.068,47</b>	<b>-17.530,00</b>	<b>-17.810,00</b>	<b>280,00</b>		
5410300	Sonstige Zuweisungen des Landes	-23.500,00	-16.000,00	-15.700,00	-300,00		
5423001	Zuweisung von LWV		-1.530,00	-2.040,00	510,00		
5428001	Erstattung von Personalkosten	-2.635,00					
5428003	Spenden	-933,47		-70,00	70,00		
<b>08</b>	<b>Ertr.a.Aufl.v.Sonderp.a.Inv.zuw.-zusch.u.-Beitr.</b>	<b>-18.374,00</b>	<b>-18.810,00</b>	<b>-16.755,00</b>	<b>-2.055,00</b>		
<b>09</b>	<b>Sonstige ordentliche Erträge</b>	<b>-21.612,11</b>	<b>-21.750,00</b>	<b>-26.663,27</b>	<b>4.913,27</b>		
5399004	Ersätze	-21.612,11	-21.750,00	-26.663,27	4.913,27		
<b>10</b>	<b>Summe der ordentlichen Erträge (Pos. 1 - 9)</b>	<b>-67.054,58</b>	<b>-58.090,00</b>	<b>-61.228,27</b>	<b>3.138,27</b>		
<b>11</b>	<b>Personalaufwendungen</b>	<b>145.620,59</b>	<b>152.440,00</b>	<b>152.319,95</b>	<b>120,05</b>		
6201000	Entg. für geleist. Arbeitszeit (einschl. Zulagen)	99.109,78	103.635,00	101.743,92	1.891,08		
6290001	Entgelt für Tätigkeit im Museum	19.634,88	19.620,00	23.010,24	-3.390,24		
6401000	AG-Anteil zur Sozialvers. Entgeltbereich	18.645,77	20.330,00	19.196,70	1.133,30		
6470000	Zukunftssicherung/Zusatzversorg. Entgeltbereich	8.230,16	8.730,00	8.367,84	362,16		
6491000	Beihilfen Entgeltbereich		125,00	1,25	123,75		
<b>12</b>	<b>Versorgungsaufwendungen</b>						
<b>13</b>	<b>Aufwendungen für Sach- und Dienstleistungen</b>	<b>84.810,37</b>	<b>105.407,00</b>	<b>75.822,68</b>	<b>29.584,32</b>		
6010100	Aufw. für Büromat. u. Drucks. d. Verw. u. ähnl. Einrichtungen	853,19	750,00	387,87	362,13		
6010101	Geschäftsausgaben	603,86	700,00	787,88	-87,88		
6050001	Energie, Wasser, Abwasser BWST Kämmereiamt		29.000,00		29.000,00		
6051000	Strom	3.262,37		3.005,88	-3.005,88		
6052000	Gas	478,59		490,82	-490,82		
6053000	Fernwärme	6.459,17		8.535,88	-8.535,88		
6056000	Wasser	926,36		635,32	-635,32		
6057000	Abwasser	669,82		467,30	-467,30		
6057001	Niederschlagsgebühr	799,18		705,99	-705,99		
6070000	Aufw. für Berufskleidung, Arbeitsschutzmittel	264,61	100,00	285,23	-185,23		
6089000	übriger sonstiger Materialaufwand	26,70		199,66	-199,66		
6161000	Instandh. Gebäude, Außenanl. (Bauunterhaltung)	4.674,60	30.000,00	7.558,51	22.441,49		
6163000	Instandh. von Einrichtungen und Ausstattungen	8.029,59	3.530,00	7.270,81	-3.740,81		
6171000	Aufwendungen für Fremdensorgung	175,17		186,11	-186,11		
6173000	Fremdreinigung	6.565,45		6.736,31	-6.736,31		
6701000	Mieten, Pachten, Erbbauzinsen	5.336,04	5.340,00	5.336,04	3,96		
6730000	Gebühren	2.496,97		2.776,86	-2.776,86		

## Teilergebnisrechnung Produkt 04.2520.01 Museum

Stadt Viernheim

Nr.	Bezeichnung	Ergebnis 2015	Fortg. Ansatz + Reste 2016	Ergebnis 2016	Vergl. Ansatz- Ergebnis 2016		
6790006	Erstellung eines Konzeptes	33.796,00	3.110,00		3.110,00		
6832000	Telefonkosten	449,65	750,00	457,03	292,97		
6850000	Reisekosten	13,93					
6850099	Reisekosten		90,00	282,64	-192,64		
6880000	Aufw. für Fort- und Weiterbildung	306,57	440,00	0,06	439,94		
6900002	Grundsteuer, Versicherungen und sonstige Abgaben		4.500,00		4.500,00		
6909000	Beiträge für sonstige Versicherungen	1.247,70		1.388,06	-1.388,06		
6910000	Beitr. Wirtschaftsverb. & Berufsvertr, sonst. Vereinigungen	293,00	322,00	283,00	39,00		
6993015	Ausstellung, Konzerte, Exkursion, Veranstaltung etc.	5.363,72	2.245,00	2.689,83	-444,83		
6993034	Museumsgarten/museumspädagogische Maßnahmen	1.551,53	23.655,00	24.469,03	-814,03		
6993035	Fototechnische Katalogisierung Ausstellungsstücke	166,60	875,00	886,56	-11,56		
<b>14</b>	<b>Abschreibungen</b>	<b>65.078,54</b>	<b>66.972,00</b>	<b>61.614,86</b>	<b>5.357,14</b>		
<b>15</b>	<b>Aufw.f. Zuweisungen und Zuschüsse s.bes.Finanzaufw</b>	<b>154,00</b>	<b>154,00</b>	<b>154,00</b>			
7128007	Zuschuss Herausgabe heimatkundlicher Blätter	154,00	154,00	154,00			
<b>16</b>	<b>Steueraufw.einschl.Aufw.a.ges.Uml.verpfl.</b>						
<b>17</b>	<b>Transferaufwendungen</b>						
<b>18</b>	<b>Sonstige ordentliche Aufwendungen</b>	<b>165,11</b>		<b>220,14</b>	<b>-220,14</b>		
7020000	Grundsteuer	165,11		220,14	-220,14		
<b>19</b>	<b>Summe der ordentlichen Aufwendungen (Pos. 11 - 18)</b>	<b>295.828,61</b>	<b>324.973,00</b>	<b>290.131,63</b>	<b>34.841,37</b>		
<b>20</b>	<b>Verwaltungsergebnis (Pos. 10 ./ . Ps. 19)</b>	<b>228.774,03</b>	<b>266.883,00</b>	<b>228.903,36</b>	<b>37.979,64</b>		
<b>21</b>	<b>Finanzerträge</b>						
<b>22</b>	<b>Zinsen und ähnliche Aufwendungen</b>						
<b>23</b>	<b>Finanzergebnis (Pos. 21 - Pos. 22)</b>						
<b>24</b>	<b>Ordentliches Ergebnis (Pos. 20 + Pos. 23)</b>	<b>228.774,03</b>	<b>266.883,00</b>	<b>228.903,36</b>	<b>37.979,64</b>		
<b>25</b>	<b>Außerordentliche Erträge</b>						
<b>26</b>	<b>Außerordentliche Aufwendungen</b>			<b>5.631,24</b>	<b>-5.631,24</b>		
7971000	Strom - periodenfremd -			13,09	-13,09		
7973000	Fernwärme - periodenfremd -			4.943,42	-4.943,42		
7976000	Wasser - periodenfremd -			264,53	-264,53		
7977000	Abwasser - periodenfremd -			291,05	-291,05		
7977001	Niederschlagsgebühr - periodenfremd -			-0,21	0,21		
7978000	Gebühren - periodenfremd -			119,36	-119,36		
<b>27</b>	<b>Außerordentliches Ergebnis (Pos. 25 ./ . Pos. 26)</b>			<b>5.631,24</b>	<b>-5.631,24</b>		
<b>28</b>	<b>Jahresergebnis vor intern.Leistungsbez.</b>	<b>228.774,03</b>	<b>266.883,00</b>	<b>234.534,60</b>	<b>32.348,40</b>		
<b>29</b>	<b>Erträge der internen Leistungsbeziehungen</b>						
9002000	Erträge a. ILV (kalk. Zinsen)						
9002001	Miete für Räume KuBuS						

**2016**

<b>Teilergebnisrechnung Produkt 04.2520.01 Museum</b>							
Stadt Viernheim							
Nr.	Bezeichnung	Ergebnis 2015	Fortg. Ansatz + Reste 2016	Ergebnis 2016	Vergl. Ansatz- Ergebnis 2016		
<b>30</b>	<b>Aufwendungen der internen Leistungsbeziehungen</b>						
<b>31</b>	<b>Saldo der internen Leistungsbeziehungen</b>						
<b>32</b>	<b>Jahresergebnis nach internen Leistungsbeziehungen</b>	<b>228.774,03</b>	<b>266.883,00</b>	<b>234.534,60</b>	<b>32.348,40</b>		
<b>50</b>	<b>Ergebnisverwendung</b>						
51	Zuführung zur Rücklage						
3409100	Zuführung zur Rücklage a. d. ordentl. Ergebnis						
3419100	Zuführung zur Rückl. a. d. außerordentl. Ergebnis						
52	Auflösung aus der Rücklage						
3409200	Auflösung der Rücklage i. d. ordentl. Ergebnis						
3419200	Auflösung der Rückl. i. d. außerordentl. Ergebnis						
<b>59</b>	<b>Jahresergebnis nach Verwendung</b>	<b>228.774,03</b>	<b>266.883,00</b>	<b>234.534,60</b>	<b>32.348,40</b>		

## Teilergebnisrechnung Produkt 04.2630.01 Musikschule

Stadt Viernheim

Nr.	Bezeichnung	Ergebnis 2015	Fortg. Ansatz + Reste 2016	Ergebnis 2016	Vergl. Ansatz- Ergebnis 2016		
<b>01</b>	<b>Privatrechtliche Leistungsentgelte</b>						
<b>02</b>	<b>Öffentlich-rechtliche Leistungsentgelte</b>	<b>-385.374,20</b>	<b>-388.000,00</b>	<b>-379.189,51</b>	<b>-8.810,49</b>		
5110000	Öffentlich rechtliche Benutzungsbegühren	-385.374,20	-388.000,00	-379.189,51	-8.810,49		
<b>03</b>	<b>Kostenersatzleistungen und -erstattungen</b>	<b>-7.002,70</b>	<b>-5.300,00</b>	<b>-1.265,61</b>	<b>-4.034,39</b>		
5485005	Personalkostenerstattung	-7.002,70	-5.300,00	-1.265,61	-4.034,39		
<b>04</b>	<b>Bestandsveränderungen und andere akt. Eigenleistg.</b>						
<b>05</b>	<b>Steuern steuerähnl. Ertr.einschl.Ertr.aus ges.Uml.</b>						
<b>06</b>	<b>Erträge aus Transferleistungen</b>						
<b>07</b>	<b>Ertr.a.Zuweisgn.u.Zusch.f.lfd.Zwecke u.allg.Uml.</b>	<b>-51.529,78</b>	<b>-27.000,00</b>	<b>-52.060,51</b>	<b>25.060,51</b>		
5401001	Allg Finanzzuweis d Landes nach FAG	-19.181,70		-26.780,93	26.780,93		
5421001	Zuschuss vom Land für Musikpädagogisches Projekt	-31.832,38	-27.000,00	-25.279,58	-1.720,42		
5428003	Spenden	-515,70					
<b>08</b>	<b>Ertr.a.Aufl.v.Sonderp.a.Inv.zuw.-zusch.u.-Beitr.</b>	<b>-5.594,00</b>	<b>-6.078,00</b>	<b>-4.783,00</b>	<b>-1.295,00</b>		
<b>09</b>	<b>Sonstige ordentliche Erträge</b>	<b>-15.493,40</b>	<b>-13.100,00</b>	<b>-13.761,00</b>	<b>661,00</b>		
5303000	Nebenerlöse aus Veranstaltungen		-50,00		-50,00		
5309903	Gebühren für Leihinstrumente	-15.267,00	-13.000,00	-13.761,00	761,00		
5309904	Eintrittsgelder		-50,00		-50,00		
5399004	Ersätze	-226,40					
<b>10</b>	<b>Summe der ordentlichen Erträge (Pos. 1 - 9)</b>	<b>-464.994,08</b>	<b>-439.478,00</b>	<b>-451.059,63</b>	<b>11.581,63</b>		
<b>11</b>	<b>Personalaufwendungen</b>	<b>777.978,00</b>	<b>774.311,00</b>	<b>720.738,81</b>	<b>53.572,19</b>		
6201000	Entg. für geleist. Arbeitszeit (einschl. Zulagen)	483.714,32	462.165,00	403.097,78	59.067,22		
6290004	Engelte für Lehrer	155.412,55	175.000,00	198.654,36	-23.654,36		
6290005	Musikpädagogisches Projekt	7.002,70	6.976,00	4.749,35	2.226,65		
6401000	AG-Anteil zur Sozialvers. Entgeltbereich	91.854,02	90.680,00	79.594,45	11.085,55		
6470000	Zukunftssicherung/Zusatzversorg. Entgeltbereich	39.876,41	38.890,00	34.069,67	4.820,33		
6491000	Beihilfen Entgeltbereich		600,00	6,20	593,80		
6550000	Aufwendungen für Dienstjubiläen u.ä.	118,00		567,00	-567,00		
<b>12</b>	<b>Versorgungsaufwendungen</b>						
<b>13</b>	<b>Aufwendungen für Sach- und Dienstleistungen</b>	<b>29.733,84</b>	<b>40.633,00</b>	<b>36.904,80</b>	<b>3.728,20</b>		
6010101	Geschäftsausgaben	3.253,41	1.200,00	3.581,85	-2.381,85		
6011000	Lehr- und Unterrichtsmittel	611,00	580,00	1.096,39	-516,39		
6050001	Energie, Wasser, Abwasser BWST Kämmereiamt		17.000,00		17.000,00		
6051000	Strom	2.534,07		2.382,41	-2.382,41		
6053000	Fernwärme	3.067,34		4.596,10	-4.596,10		
6056000	Wasser	496,19		602,73	-602,73		
6057000	Abwasser	230,26		322,81	-322,81		
6057001	Niederschlagsgebühr	506,78		451,99	-451,99		
6161000	Instandh. Gebäude, Außenanl. (Bauunterhaltung)	169,58	200,00	1.113,36	-913,36		
6163000	Instandh. von Einrichtungen und Ausstattungen	2.914,00	7.000,00	4.756,46	2.243,54		
6173000	Fremdreinigung	4.911,72		4.702,79	-4.702,79		

**Teilergebnisrechnung Produkt 04.2630.01 Musikschule**

Stadt Viernheim

Nr.	Bezeichnung	Ergebnis 2015	Fortg. Ansatz + Reste 2016	Ergebnis 2016	Vergl. Ansatz- Ergebnis 2016		
6179014	EDV-Dienstleistungen	785,40	900,00	791,85	108,15		
6730000	Gebühren	35,22	40,00	35,00	5,00		
6832000	Telefonkosten	79,57	100,00	78,69	21,31		
6850000	Reisekosten	1.026,42					
6850099	Reisekosten		800,00	1.555,97	-755,97		
6861007	Werbung	188,66	400,00	310,07	89,93		
6880000	Aufw. für Fort- und Weiterbildung	754,74	1.500,00	977,03	522,97		
6909001	Künstlersozialversicherung	6.664,21	7.600,00	7.803,41	-203,41		
6910003	Beiträge an Verbände und Gema	1.038,62	1.313,00	1.492,69	-179,69		
6993016	Veranstaltungen	466,65	1.000,00	253,20	746,80		
6993036	Probe- bzw. Musikaufenthalte		1.000,00		1.000,00		
<b>14</b>	<b>Abschreibungen</b>	<b>15.354,20</b>	<b>21.632,00</b>	<b>12.800,39</b>	<b>8.831,61</b>		
<b>15</b>	<b>Aufw.f. Zuweisungen und Zuschüsse s.bes.Finanzaufw</b>	<b>13.377,12</b>	<b>20.000,00</b>	<b>12.233,16</b>	<b>7.766,84</b>		
7119003	Stipendien zum Besuch der Musikschule	13.377,12	20.000,00	12.233,16	7.766,84		
<b>16</b>	<b>Steueraufw.einschl.Aufw.a.ges.Uml.verpfl.</b>						
<b>17</b>	<b>Transferaufwendungen</b>						
<b>18</b>	<b>Sonstige ordentliche Aufwendungen</b>						
<b>19</b>	<b>Summe der ordentlichen Aufwendungen (Pos. 11 - 18)</b>	<b>836.443,16</b>	<b>856.576,00</b>	<b>782.677,16</b>	<b>73.898,84</b>		
<b>20</b>	<b>Verwaltungsergebnis (Pos. 10 ./ . Ps. 19)</b>	<b>371.449,08</b>	<b>417.098,00</b>	<b>331.617,53</b>	<b>85.480,47</b>		
<b>21</b>	<b>Finanzerträge</b>						
<b>22</b>	<b>Zinsen und ähnliche Aufwendungen</b>						
<b>23</b>	<b>Finanzergebnis (Pos. 21 - Pos. 22)</b>						
<b>24</b>	<b>Ordentliches Ergebnis (Pos. 20 + Pos. 23)</b>	<b>371.449,08</b>	<b>417.098,00</b>	<b>331.617,53</b>	<b>85.480,47</b>		
<b>25</b>	<b>Außerordentliche Erträge</b>	<b>-76,22</b>		<b>-121,52</b>	<b>121,52</b>		
5989000	sonstige periodenfremde Erträge	-76,22		-121,52	121,52		
<b>26</b>	<b>Außerordentliche Aufwendungen</b>			<b>501,27</b>	<b>-501,27</b>		
7971000	Strom - periodenfremd -			-155,87	155,87		
7973000	Fernwärme - periodenfremd -			619,64	-619,64		
7976000	Wasser - periodenfremd -			1,94	-1,94		
7977000	Abwasser - periodenfremd -			35,27	-35,27		
7977001	Niederschlagsgebühr - periodenfremd -			0,29	-0,29		
<b>27</b>	<b>Außerordentliches Ergebnis (Pos. 25 ./ . Pos. 26)</b>	<b>-76,22</b>		<b>379,75</b>	<b>-379,75</b>		
<b>28</b>	<b>Jahresergebnis vor intern.Leistungsbez.</b>	<b>371.372,86</b>	<b>417.098,00</b>	<b>331.997,28</b>	<b>85.100,72</b>		
<b>29</b>	<b>Erträge der internen Leistungsbeziehungen</b>						
9002000	Erträge a. ILV (kalk. Zinsen)						
9002001	Miete für Räume KuBuS						
<b>30</b>	<b>Aufwendungen der internen Leistungsbeziehungen</b>	<b>40.641,36</b>	<b>40.642,00</b>	<b>40.641,36</b>	<b>0,64</b>		
9001001	Mieten (Bürgerhaus)	40.641,36	40.642,00	40.641,36	0,64		

2016

<b>Teilergebnisrechnung Produkt 04.2630.01 Musikschule</b>							
Stadt Viernheim							
Nr.	Bezeichnung	Ergebnis 2015	Fortg. Ansatz + Reste 2016	Ergebnis 2016	Vergl. Ansatz- Ergebnis 2016		
<b>31</b>	<b>Saldo der internen Leistungsbeziehungen</b>	<b>40.641,36</b>	<b>40.642,00</b>	<b>40.641,36</b>	<b>0,64</b>		
<b>32</b>	<b>Jahresergebnis nach internen Leistungsbeziehungen</b>	<b>412.014,22</b>	<b>457.740,00</b>	<b>372.638,64</b>	<b>85.101,36</b>		
<b>50</b>	<b>Ergebnisverwendung</b>						
51	Zuführung zur Rücklage						
3409100	Zuführung zur Rücklage a. d. ordentl. Ergebnis						
3419100	Zuführung zur Rückl. a. d. außerordentl. Ergebnis						
52	Auflösung aus der Rücklage						
3409200	Auflösung der Rücklage i. d. ordentl. Ergebnis						
3419200	Auflösung der Rückl. i. d. außerordentl. Ergebnis						
<b>59</b>	<b>Jahresergebnis nach Verwendung</b>	<b>412.014,22</b>	<b>457.740,00</b>	<b>372.638,64</b>	<b>85.101,36</b>		

## Teilergebnisrechnung Produkt 04.2710.01 VHS

Stadt Viernheim

Nr.	Bezeichnung	Ergebnis 2015	Fortg. Ansatz + Reste 2016	Ergebnis 2016	Vergl. Ansatz- Ergebnis 2016		
<b>01</b>	<b>Privatrechtliche Leistungsentgelte</b>						
<b>02</b>	<b>Öffentlich-rechtliche Leistungsentgelte</b>						
<b>03</b>	<b>Kostensatzleistungen und -erstattungen</b>	<b>-1.839,00</b>	<b>-10.000,00</b>		<b>-10.000,00</b>		
5490006	Einnahme a. Teilnahm.beitr. f. Studienreisen etc.	-1.839,00	-10.000,00		-10.000,00		
<b>04</b>	<b>Bestandsveränderungen und andere akt. Eigenleistg.</b>						
<b>05</b>	<b>Steuern steuerähnl. Ertr.einschl.Ertr.aus ges.Uml.</b>						
<b>06</b>	<b>Erträge aus Transferleistungen</b>						
<b>07</b>	<b>Ertr.a.Zuweisgn.u.Zusch.f.lfd.Zwecke u.allg.Uml.</b>	<b>-20.948,63</b>	<b>-21.000,00</b>	<b>-21.142,70</b>	<b>142,70</b>		
5421002	Zuweisung d. Landes zu d. Personal- und Sachkosten	-20.948,63	-21.000,00	-21.142,70	142,70		
<b>08</b>	<b>Ertr.a.Aufl.v.Sonderp.a.Inv.zuw.-zusch.u.-Beitr.</b>						
<b>09</b>	<b>Sonstige ordentliche Erträge</b>	<b>-119.560,12</b>	<b>-162.850,00</b>	<b>-127.247,34</b>	<b>-35.602,66</b>		
5300140	Nutzungsentgelt "Altes Kino"	-935,00	-1.000,00	-840,00	-160,00		
5309904	Eintrittsgelder		-350,00		-350,00		
5309905	Gebühren für Kurse und Seminare	-108.949,12	-150.000,00	-116.041,50	-33.958,50		
5309906	Gebühren aus Auftragsmaßnahmen	-5.568,00	-6.000,00	-5.740,80	-259,20		
5309907	Eintrittsgelder VHS	-469,00	-1.000,00	-356,00	-644,00		
5309908	Prüfungs- und Zeugnisgebühren	-27,00	-800,00	-39,00	-761,00		
5309915	Werbung/Inserate im Arbeitsplan	-3.012,00	-3.300,00	-3.262,00	-38,00		
5392000	Eigenbeteil. Wahlleistungen § 6a HBeihVO Aktive			-68,04	68,04		
5399004	Ersätze	-600,00	-400,00	-900,00	500,00		
<b>10</b>	<b>Summe der ordentlichen Erträge (Pos. 1 - 9)</b>	<b>-142.347,75</b>	<b>-193.850,00</b>	<b>-148.390,04</b>	<b>-45.459,96</b>		
<b>11</b>	<b>Personalaufwendungen</b>	<b>235.873,85</b>	<b>273.170,00</b>	<b>245.154,41</b>	<b>28.015,59</b>		
6201000	Entg. für geleist. Arbeitszeit (einschl. Zulagen)	102.878,10	106.430,00	105.913,81	516,19		
6290006	Entgelte für Lehrer der div. Kurse und Seminare	83.310,30	110.000,00	87.598,01	22.401,99		
6290007	Aufwand für Auftragsmaßnahmen	3.265,00	5.000,00	3.968,00	1.032,00		
6290011	Honorare für Vorträge bei Veranstaltungen	475,00	2.320,00	120,00	2.200,00		
6301000	Dienst-, Amtsbezüge einschl. tarifl. Zulagen	18.242,34	18.530,00	18.344,82	185,18		
6401000	AG-Anteil zur Sozialvers. Entgeltbereich	18.798,20	20.880,00	19.453,69	1.426,31		
6470000	Zukunftssicherung/Zusatzversorg. Entgeltbereich	8.636,81	8.960,00	8.899,75	60,25		
6490100	Beihilfen Bezügebereich	268,10	900,00	844,17	55,83		
6491000	Beihilfen Entgeltbereich		150,00	12,16	137,84		
<b>12</b>	<b>Versorgungsaufwendungen</b>	<b>8.202,79</b>	<b>11.286,00</b>	<b>11.092,34</b>	<b>193,66</b>		
6450100	Aufw. an Versorgungskassen Beamte	3.252,79	3.450,00	3.375,34	74,66		
6460100	Zuführung zu Pensionsrückstellungen	4.855,00	6.284,00	6.264,00	20,00		
6461000	Zuführung zu Beihilferückstellungen	95,00	1.552,00	1.453,00	99,00		
<b>13</b>	<b>Aufwendungen für Sach- und Dienstleistungen</b>	<b>76.347,88</b>	<b>95.310,00</b>	<b>77.734,01</b>	<b>17.575,99</b>		
6010101	Geschäftsausgaben	4.654,90	7.700,00	5.692,17	2.007,83		
6011000	Lehr- und Unterrichtsmittel	987,73	1.700,00	1.125,41	574,59		
6050001	Energie, Wasser, Abwasser BWST Kämmereiamt		25.000,00		25.000,00		
6051000	Strom	2.534,07		2.382,41	-2.382,41		

**Teilergebnisrechnung Produkt 04.2710.01 VHS**

Stadt Viernheim

Nr.	Bezeichnung	Ergebnis 2015	Fortg. Ansatz + Reste 2016	Ergebnis 2016	Vergl. Ansatz- Ergebnis 2016		
6053000	Fernwärme	3.067,45		4.596,01	-4.596,01		
6056000	Wasser	496,19		602,74	-602,74		
6057000	Abwasser	230,26		322,80	-322,80		
6057001	Niederschlagsgebühr	506,77		452,00	-452,00		
6161000	Instandh. Gebäude, Außenanl. (Bauunterhaltung)	1.208,80	1.100,00	4.123,55	-3.023,55		
6163000	Instandh. von Einrichtungen und Ausstattungen	12.235,21	6.000,00	13.135,03	-7.135,03		
6173000	Fremdreinigung	11.239,19		9.496,18	-9.496,18		
6701002	Miete für Fernsprechanlage	2.497,92	2.600,00	2.497,92	102,08		
6701012	Miete Gymnastikhalle "Altes Kino"	22.685,50	23.400,00	22.970,40	429,60		
6710002	Leasing von PC	2.286,17	2.300,00	2.032,88	267,12		
6730000	Gebühren	35,22	260,00	34,96	225,04		
6832000	Telefonkosten	1.569,44	3.000,00	1.575,83	1.424,17		
6850000	Reisekosten	540,28					
6850099	Reisekosten		400,00	287,17	112,83		
6861008	Werbung VHS	3.806,72	7.000,00	3.858,09	3.141,91		
6880000	Aufw. für Fort- und Weiterbildung	1.744,03	400,00	211,02	188,98		
6909001	Künstlersozialversicherung	67,59	100,00	96,72	3,28		
6910003	Beiträge an Verbände und Gema	1.754,87	2.100,00	1.721,17	378,83		
6993037	Sachkosten für Vorträge, Tagesseminare etc.	466,49	1.500,00	399,52	1.100,48		
6993038	Aufwendungen für Studienreisen etc.	592,19	8.000,00		8.000,00		
6993039	LQW-Testierung (lernor.Qualitätstest.i.d.Weiterb.)		200,00		200,00		
6993040	sonstige Ausstellungen	241,86	800,00	29,75	770,25		
6993041	Konzert- u. Theaterveranstalt. u. Kulturprojekte	899,03	1.750,00	90,28	1.659,72		
<b>14</b>	<b>Abschreibungen</b>	<b>3.353,39</b>	<b>7.923,00</b>	<b>4.201,50</b>	<b>3.721,50</b>		
<b>15</b>	<b>Aufw.f. Zuweisungen und Zuschüsse s.bes.Finanzaufw</b>						
<b>16</b>	<b>Steueraufw.einschl.Aufw.a.ges.Uml.verpfl.</b>						
<b>17</b>	<b>Transferaufwendungen</b>						
<b>18</b>	<b>Sonstige ordentliche Aufwendungen</b>						
<b>19</b>	<b>Summe der ordentlichen Aufwendungen (Pos. 11 - 18)</b>	<b>323.777,91</b>	<b>387.689,00</b>	<b>338.182,26</b>	<b>49.506,74</b>		
<b>20</b>	<b>Verwaltungsergebnis (Pos. 10 ./ . Ps. 19)</b>	<b>181.430,16</b>	<b>193.839,00</b>	<b>189.792,22</b>	<b>4.046,78</b>		
<b>21</b>	<b>Finanzerträge</b>						
<b>22</b>	<b>Zinsen und ähnliche Aufwendungen</b>						
<b>23</b>	<b>Finanzergebnis (Pos. 21 - Pos. 22)</b>						
<b>24</b>	<b>Ordentliches Ergebnis (Pos. 20 + Pos. 23)</b>	<b>181.430,16</b>	<b>193.839,00</b>	<b>189.792,22</b>	<b>4.046,78</b>		
<b>25</b>	<b>Außerordentliche Erträge</b>						
<b>26</b>	<b>Außerordentliche Aufwendungen</b>	<b>1,00</b>		<b>501,27</b>	<b>-501,27</b>		
7911000	außerplanmäß. Abschr. auf Sachanlagen	1,00					
7971000	Strom - periodenfremd -			-155,88	155,88		
7973000	Fernwärme - periodenfremd -			619,63	-619,63		
7976000	Wasser - periodenfremd -			1,94	-1,94		



2016

<b>Teilergebnisrechnung Produkt 04.2710.01 VHS</b>							
Stadt Viernheim							
Nr.	Bezeichnung	Ergebnis 2015	Fortg. Ansatz + Reste 2016	Ergebnis 2016	Vergl. Ansatz- Ergebnis 2016		
7977000	Abwasser - periodenfremd -			35,28	-35,28		
7977001	Niederschlagsgebühr - periodenfremd -			0,30	-0,30		
<b>27</b>	<b>Außerordentliches Ergebnis (Pos. 25 ./ . Pos. 26)</b>	<b>1,00</b>		<b>501,27</b>	<b>-501,27</b>		
<b>28</b>	<b>Jahresergebnis vor intern.Leistungsbez.</b>	<b>181.431,16</b>	<b>193.839,00</b>	<b>190.293,49</b>	<b>3.545,51</b>		
<b>29</b>	<b>Erträge der internen Leistungsbeziehungen</b>						
9002000	Erträge a. ILV (kalk. Zinsen)						
9002001	Miete für Räume KuBuS						
<b>30</b>	<b>Aufwendungen der internen Leistungsbeziehungen</b>	<b>24.369,92</b>	<b>24.370,00</b>	<b>24.369,92</b>	<b>0,08</b>		
9001001	Mieten (Bürgerhaus)	24.369,92	24.370,00	24.369,92	0,08		
<b>31</b>	<b>Saldo der internen Leistungsbeziehungen</b>	<b>24.369,92</b>	<b>24.370,00</b>	<b>24.369,92</b>	<b>0,08</b>		
<b>32</b>	<b>Jahresergebnis nach internen Leistungsbeziehungen</b>	<b>205.801,08</b>	<b>218.209,00</b>	<b>214.663,41</b>	<b>3.545,59</b>		
<b>50</b>	<b>Ergebnisverwendung</b>						
51	Zuführung zur Rücklage						
3409100	Zuführung zur Rücklage a. d. ordentl. Ergebnis						
3419100	Zuführung zur Rückl. a. d. außerordentl. Ergebnis						
52	Auflösung aus der Rücklage						
3409200	Auflösung der Rücklage i. d. ordentl. Ergebnis						
3419200	Auflösung der Rückl. i. d. außerordentl. Ergebnis						
<b>59</b>	<b>Jahresergebnis nach Verwendung</b>	<b>205.801,08</b>	<b>218.209,00</b>	<b>214.663,41</b>	<b>3.545,59</b>		

## Teilergebnisrechnung Produkt 04.2720.01 Stadtbücherei

Stadt Viernheim

Nr.	Bezeichnung	Ergebnis 2015	Fortg. Ansatz + Reste 2016	Ergebnis 2016	Vergl. Ansatz- Ergebnis 2016		
<b>01</b>	<b>Privatrechtliche Leistungsentgelte</b>						
<b>02</b>	<b>Öffentlich-rechtliche Leistungsentgelte</b>						
<b>03</b>	<b>Kostenersatzleistungen und -erstattungen</b>						
<b>04</b>	<b>Bestandsveränderungen und andere akt. Eigenleistg.</b>						
<b>05</b>	<b>Steuern steuerähnl. Ertr.einschl.Ertr.aus ges.Uml.</b>						
<b>06</b>	<b>Erträge aus Transferleistungen</b>						
<b>07</b>	<b>Ertr.a.Zuweisgn.u.Zusch.f.f.d.Zwecke u.allg.Uml.</b>	<b>-24.444,00</b>	<b>-6.444,00</b>	<b>-12.244,00</b>	<b>5.800,00</b>		
5410300	Sonstige Zuweisungen des Landes	-18.000,00		-5.800,00	5.800,00		
5423001	Zuweisung von LWV	-6.444,00	-6.444,00	-6.444,00			
<b>08</b>	<b>Ertr.a.Aufl.v.Sonderp.a.Inv.zuw.-zusch.u.-Beitr.</b>	<b>-12.639,00</b>	<b>-14.505,00</b>	<b>-13.265,00</b>	<b>-1.240,00</b>		
<b>09</b>	<b>Sonstige ordentliche Erträge</b>	<b>-11.300,43</b>	<b>-12.950,00</b>	<b>-12.355,82</b>	<b>-594,18</b>		
5309904	Eintrittsgelder		-50,00		-50,00		
5309909	Benutzungsgebühren	-7.485,90	-10.000,00	-9.679,81	-320,19		
5309916	Erlös aus Verkauf von Büchern	-709,34	-400,00	-709,50	309,50		
5399004	Ersätze	-3.105,19	-2.500,00	-1.966,51	-533,49		
<b>10</b>	<b>Summe der ordentlichen Erträge (Pos. 1 - 9)</b>	<b>-48.383,43</b>	<b>-33.899,00</b>	<b>-37.864,82</b>	<b>3.965,82</b>		
<b>11</b>	<b>Personalaufwendungen</b>	<b>307.174,30</b>	<b>324.315,00</b>	<b>318.973,88</b>	<b>5.341,12</b>		
6201000	Entg. für geleist. Arbeitszeit (einschl. Zulagen)	239.676,67	252.995,00	249.449,84	3.545,16		
6401000	AG-Anteil zur Sozialvers. Entgeltbereich	46.874,75	49.630,00	48.972,01	657,99		
6470000	Zukunftssicherung/Zusatzversorg. Entgeltbereich	19.702,53	21.290,00	20.550,66	739,34		
6491000	Beihilfen Entgeltbereich	480,35	400,00	1,37	398,63		
6550000	Aufwendungen für Dienstjubiläen u.ä.	440,00					
<b>12</b>	<b>Versorgungsaufwendungen</b>						
<b>13</b>	<b>Aufwendungen für Sach- und Dienstleistungen</b>	<b>128.663,38</b>	<b>179.070,00</b>	<b>127.082,17</b>	<b>51.987,83</b>		
6010101	Geschäftsausgaben	260,37	942,00	151,39	790,61		
6050001	Energie, Wasser, Abwasser BWST Kämmeriamt		51.000,00		51.000,00		
6051000	Strom	7.461,20		7.037,52	-7.037,52		
6053000	Fernwärme	9.205,73		15.933,47	-15.933,47		
6056000	Wasser	173,85		172,57	-172,57		
6057000	Abwasser	112,05		114,00	-114,00		
6057001	Niederschlagsgebühr	818,16		728,16	-728,16		
6089000	übriger sonstiger Materialaufwand	218,10		334,49	-334,49		
6089004	Anschaffung von Büchern	32.139,00	19.000,00	22.748,25	-3.748,25		
6089005	Erwerb von Zeitungen und Zeitschriften	4.577,90	4.100,00	4.589,07	-489,07		
6161000	Instandh. Gebäude, Außenanl. (Bauunterhaltung)	24.632,84	78.000,00	34.793,88	43.206,12		
6163000	Instandh. von Einrichtungen und Ausstattungen	23.421,30	14.500,00	15.998,25	-1.498,25		
6163001	Instandh. von Büchern, Ersatzbeschaffungen	1.484,22	2.300,00	1.683,33	616,67		
6171000	Aufwendungen für Fremdensorgung	213,49		208,01	-208,01		
6173000	Fremdreinigung	15.106,56		16.085,40	-16.085,40		
6179013	Vernetzungskosten (Internetportal)	668,19	1.000,00	737,95	262,05		
6701002	Miete für Fernsprechanlage	832,68	900,00	832,68	67,32		

**Teilergebnisrechnung Produkt 04.2720.01 Stadtbücherei**

Stadt Viernheim

Nr.	Bezeichnung	Ergebnis 2015	Fortg. Ansatz + Reste 2016	Ergebnis 2016	Vergl. Ansatz- Ergebnis 2016		
6710002	Leasing von PC	104,26					
6730000	Gebühren	618,00		676,20	-676,20		
6790007	Lesewettbewerbe, Dichterlesungen etc.	1.165,60	700,00	535,00	165,00		
6831000	Datenübertragungskosten	1.374,38	800,00	573,96	226,04		
6832000	Telefonkosten	899,72	1.000,00	904,61	95,39		
6850000	Reisekosten	303,46					
6850099	Reisekosten		200,00	279,29	-79,29		
6861005	Öffentlichkeitsarbeit für Projekte	190,07	1.500,00	357,00	1.143,00		
6880000	Aufw. für Fort- und Weiterbildung	1.321,74	1.000,00	96,13	903,87		
6900002	Grundsteuer, Versicherungen und sonstige Abgaben		2.000,00		2.000,00		
6909000	Beiträge für sonstige Versicherungen	1.199,46		1.334,40	-1.334,40		
6910000	Beitr. Wirtschaftsverb. & Berufsvertr. sonst. Vereinigungen	161,05	128,00	177,16	-49,16		
<b>14</b>	<b>Abschreibungen</b>	<b>26.380,08</b>	<b>28.197,00</b>	<b>25.836,67</b>	<b>2.360,33</b>		
<b>15</b>	<b>Aufw.f. Zuweisungen und Zuschüsse s.bes.Finanzaufw</b>						
<b>16</b>	<b>Steueraufw.einschl.Aufw.a.ges.Uml.verpfl.</b>						
<b>17</b>	<b>Transferaufwendungen</b>						
<b>18</b>	<b>Sonstige ordentliche Aufwendungen</b>						
<b>19</b>	<b>Summe der ordentlichen Aufwendungen (Pos. 11 - 18)</b>	<b>462.217,76</b>	<b>531.582,00</b>	<b>471.892,72</b>	<b>59.689,28</b>		
<b>20</b>	<b>Verwaltungsergebnis (Pos. 10 ./ . Ps. 19)</b>	<b>413.834,33</b>	<b>497.683,00</b>	<b>434.027,90</b>	<b>63.655,10</b>		
<b>21</b>	<b>Finanzerträge</b>						
<b>22</b>	<b>Zinsen und ähnliche Aufwendungen</b>						
<b>23</b>	<b>Finanzergebnis (Pos. 21 - Pos. 22)</b>						
<b>24</b>	<b>Ordentliches Ergebnis (Pos. 20 + Pos. 23)</b>	<b>413.834,33</b>	<b>497.683,00</b>	<b>434.027,90</b>	<b>63.655,10</b>		
<b>25</b>	<b>Außerordentliche Erträge</b>						
<b>26</b>	<b>Außerordentliche Aufwendungen</b>			<b>2.202,03</b>	<b>-2.202,03</b>		
7971000	Strom - periodenfremd -			-539,66	539,66		
7973000	Fernwärme - periodenfremd -			2.738,29	-2.738,29		
7976000	Wasser - periodenfremd -			-17,10	17,10		
7977000	Abwasser - periodenfremd -			-5,00	5,00		
7977001	Niederschlagsgebühr - periodenfremd -			-1,84	1,84		
7978000	Gebühren - periodenfremd -			27,34	-27,34		
<b>27</b>	<b>Außerordentliches Ergebnis (Pos. 25 ./ . Pos. 26)</b>			<b>2.202,03</b>	<b>-2.202,03</b>		
<b>28</b>	<b>Jahresergebnis vor intern.Leistungsbez.</b>	<b>413.834,33</b>	<b>497.683,00</b>	<b>436.229,93</b>	<b>61.453,07</b>		
<b>29</b>	<b>Erträge der internen Leistungsbeziehungen</b>						
9002000	Erträge a. ILV (kalk. Zinsen)						
9002001	Miete für Räume KuBuS						
<b>30</b>	<b>Aufwendungen der internen Leistungsbeziehungen</b>						

**2016**

<b>Teilergebnisrechnung Produkt 04.2720.01 Stadtbücherei</b>							
Stadt Viernheim							
Nr.	Bezeichnung	Ergebnis 2015	Fortg. Ansatz + Reste 2016	Ergebnis 2016	Vergl. Ansatz- Ergebnis 2016		
<b>31</b>	<b>Saldo der internen Leistungsbeziehungen</b>						
<b>32</b>	<b>Jahresergebnis nach internen Leistungsbeziehungen</b>	<b>413.834,33</b>	<b>497.683,00</b>	<b>436.229,93</b>	<b>61.453,07</b>		
<b>50</b>	<b>Ergebnisverwendung</b>						
51	Zuführung zur Rücklage						
3409100	Zuführung zur Rücklage a. d. ordentl. Ergebnis						
3419100	Zuführung zur Rückl. a. d. außerordentl. Ergebnis						
52	Auflösung aus der Rücklage						
3409200	Auflösung der Rücklage i. d. ordentl. Ergebnis						
3419200	Auflösung der Rückl. i. d. außerordentl. Ergebnis						
<b>59</b>	<b>Jahresergebnis nach Verwendung</b>	<b>413.834,33</b>	<b>497.683,00</b>	<b>436.229,93</b>	<b>61.453,07</b>		

## Teilergebnisrechnung Produkt 04.2810.01 Kulturscheune

Stadt Viernheim

Nr.	Bezeichnung	Ergebnis 2015	Fortg. Ansatz + Reste 2016	Ergebnis 2016	Vergl. Ansatz- Ergebnis 2016		
<b>01</b>	<b>Privatrechtliche Leistungsentgelte</b>						
<b>02</b>	<b>Öffentlich-rechtliche Leistungsentgelte</b>						
<b>03</b>	<b>Kostenersatzleistungen und -erstattungen</b>						
<b>04</b>	<b>Bestandsveränderungen und andere akt. Eigenleistg.</b>						
<b>05</b>	<b>Steuern steuerähnl. Ertr.einschl.Ertr.aus ges.Uml.</b>						
<b>06</b>	<b>Erträge aus Transferleistungen</b>						
<b>07</b>	<b>Ertr.a.Zuweisgn.u.Zusch.f.lfd.Zwecke u.allg.Uml.</b>						
<b>08</b>	<b>Ertr.a.Aufl.v.Sonderp.a.Inv.zuw.-zusch.u.-Beitr.</b>						
<b>09</b>	<b>Sonstige ordentliche Erträge</b>	<b>-995,00</b>	<b>-1.200,00</b>	<b>-600,00</b>	<b>-600,00</b>		
5300123	Mieten	-995,00	-800,00	-600,00	-200,00		
5309904	Eintrittsgelder		-400,00		-400,00		
<b>10</b>	<b>Summe der ordentlichen Erträge (Pos. 1 - 9)</b>	<b>-995,00</b>	<b>-1.200,00</b>	<b>-600,00</b>	<b>-600,00</b>		
<b>11</b>	<b>Personalaufwendungen</b>	<b>12.850,31</b>	<b>13.500,00</b>	<b>13.137,38</b>	<b>362,62</b>		
6201000	Entg. für geleist. Arbeitszeit (einschl. Zulagen)	10.258,40	10.520,00	10.475,17	44,83		
6401000	AG-Anteil zur Sozialvers. Entgeltbereich	1.737,94	2.090,00	1.787,56	302,44		
6470000	Zukunftssicherung/Zusatzversorg. Entgeltbereich	853,97	890,00	872,15	17,85		
6491000	Beihilfen Entgeltbereich			2,50	-2,50		
<b>12</b>	<b>Versorgungsaufwendungen</b>						
<b>13</b>	<b>Aufwendungen für Sach- und Dienstleistungen</b>	<b>5.992,65</b>	<b>6.400,00</b>	<b>5.305,25</b>	<b>1.094,75</b>		
6050001	Energie, Wasser, Abwasser BWST Kämmereiamt		1.000,00		1.000,00		
6081000	Reinigungsmaterial	22,24		24,53	-24,53		
6790008	Bewirtschaftung	3.558,60	3.650,00	3.558,60	91,40		
6850000	Reisekosten	27,86					
6850099	Reisekosten			26,31	-26,31		
6880000	Aufw. für Fort- und Weiterbildung	10,88		1,20	-1,20		
6993017	Veranstaltungen etc.	2.373,07	1.750,00	1.694,61	55,39		
<b>14</b>	<b>Abschreibungen</b>	<b>1.756,00</b>	<b>2.785,00</b>	<b>2.324,12</b>	<b>460,88</b>		
<b>15</b>	<b>Aufw.f. Zuweisungen und Zuschüsse s.bes.Finanzaufw</b>						
<b>16</b>	<b>Steueraufw.einschl.Aufw.a.ges.Uml.verpfl.</b>						
<b>17</b>	<b>Transferaufwendungen</b>						
<b>18</b>	<b>Sonstige ordentliche Aufwendungen</b>						
<b>19</b>	<b>Summe der ordentlichen Aufwendungen (Pos. 11 - 18)</b>	<b>20.598,96</b>	<b>22.685,00</b>	<b>20.766,75</b>	<b>1.918,25</b>		
<b>20</b>	<b>Verwaltungsergebnis (Pos. 10 ./ . Ps. 19)</b>	<b>19.603,96</b>	<b>21.485,00</b>	<b>20.166,75</b>	<b>1.318,25</b>		
<b>21</b>	<b>Finanzerträge</b>						
<b>22</b>	<b>Zinsen und ähnliche Aufwendungen</b>						
<b>23</b>	<b>Finanzergebnis (Pos. 21 - Pos. 22)</b>						

2016

<b>Teilergebnisrechnung Produkt 04.2810.01 Kulturscheune</b>							
Stadt Viernheim							
Nr.	Bezeichnung	Ergebnis 2015	Fortg. Ansatz + Reste 2016	Ergebnis 2016	Vergl. Ansatz- Ergebnis 2016		
24	<b>Ordentliches Ergebnis (Pos. 20 + Pos. 23)</b>	19.603,96	21.485,00	20.166,75	1.318,25		
25	<b>Außerordentliche Erträge</b>						
26	<b>Außerordentliche Aufwendungen</b>						
27	<b>Außerordentliches Ergebnis (Pos. 25 ./ Pos. 26)</b>						
28	<b>Jahresergebnis vor intern.Leistungsbez.</b>	19.603,96	21.485,00	20.166,75	1.318,25		
29	<b>Erträge der internen Leistungsbeziehungen</b>						
9002000	Erträge a. ILV (kalk. Zinsen)						
9002001	Miete für Räume KuBuS						
30	<b>Aufwendungen der internen Leistungsbeziehungen</b>						
31	<b>Saldo der internen Leistungsbeziehungen</b>						
32	<b>Jahresergebnis nach internen Leistungsbeziehungen</b>	19.603,96	21.485,00	20.166,75	1.318,25		
50	<b>Ergebnisverwendung</b>						
51	Zuführung zur Rücklage						
3409100	Zuführung zur Rücklage a. d. ordentl. Ergebnis						
3419100	Zuführung zur Rückl. a. d. außerordentl. Ergebnis						
52	Auflösung aus der Rücklage						
3409200	Auflösung der Rücklage i. d. ordentl. Ergebnis						
3419200	Auflösung der Rückl. i. d. außerordentl. Ergebnis						
59	<b>Jahresergebnis nach Verwendung</b>	19.603,96	21.485,00	20.166,75	1.318,25		

**Teilergebnisrechnung Produkt 04.2810.02 Heimatpflege, Veranstalt. u. Städtepartnerschaften**

Stadt Viernheim

Nr.	Bezeichnung	Ergebnis 2015	Fortg. Ansatz + Reste 2016	Ergebnis 2016	Vergl. Ansatz- Ergebnis 2016		
<b>01</b>	<b>Privatrechtliche Leistungsentgelte</b>						
<b>02</b>	<b>Öffentlich-rechtliche Leistungsentgelte</b>						
<b>03</b>	<b>Kostensatzleistungen und -erstattungen</b>	<b>-1.138,20</b>		<b>-688,00</b>	<b>688,00</b>		
5490007	Nebenerlöse aus Partnerschaften	-1.138,20		-688,00	688,00		
<b>04</b>	<b>Bestandsveränderungen und andere akt. Eigenleistg.</b>						
<b>05</b>	<b>Steuern steuerähnl. Ertr.einschl.Ertr.aus ges.Uml.</b>						
<b>06</b>	<b>Erträge aus Transferleistungen</b>						
<b>07</b>	<b>Ertr.a.Zuweisgn.u.Zusch.f.lfd.Zwecke u.allg.Uml.</b>	<b>-17.889,00</b>		<b>-67.600,00</b>	<b>67.600,00</b>		
5410101	Zuschuss von der Europäischen Union			-10.000,00	10.000,00		
5428003	Spenden	-17.889,00		-57.600,00	57.600,00		
<b>08</b>	<b>Ertr.a.Aufl.v.Sonderp.a.Inv.zuw.-zusch.u.-Beitr.</b>	<b>-125,00</b>	<b>-124,00</b>	<b>-125,00</b>	<b>1,00</b>		
<b>09</b>	<b>Sonstige ordentliche Erträge</b>	<b>-10.714,70</b>		<b>-28.544,20</b>	<b>28.544,20</b>		
5303002	Nebenerlöse aus 4nheimer Stadtfest			-18.955,20	18.955,20		
5399004	Ersätze	-10.714,70		-9.589,00	9.589,00		
<b>10</b>	<b>Summe der ordentlichen Erträge (Pos. 1 - 9)</b>	<b>-29.866,90</b>	<b>-124,00</b>	<b>-96.957,20</b>	<b>96.833,20</b>		
<b>11</b>	<b>Personalaufwendungen</b>	<b>4.800,00</b>	<b>4.800,00</b>	<b>4.800,00</b>			
6290012	Aufwendungen Stadtorchester	4.800,00	4.800,00	4.800,00			
<b>12</b>	<b>Versorgungsaufwendungen</b>						
<b>13</b>	<b>Aufwendungen für Sach- und Dienstleistungen</b>	<b>85.851,87</b>	<b>109.675,00</b>	<b>194.545,38</b>	<b>-84.870,38</b>		
6161010	Unterhaltung der Denkmäler		4.000,00	187,52	3.812,48		
6163000	Instandh. von Einrichtungen und Ausstattungen	34,36	300,00		300,00		
6790009	Durchführung eines Fastnachtsumzugs		5.000,00	4.730,86	269,14		
6910000	Beitr. Wirtschaftsverb. & Berufsvertr. sonst. Vereinigungen	75,00	75,00	75,00			
6993001	Durchführung 4nheimer Stadtfest	42,15	30.000,00	84.801,10	-54.801,10		
6993002	Ausschmückung der Innenstadt in der Weihnachtszeit	15.344,97	18.000,00	14.520,53	3.479,47		
6993004	Durchführung eines Weihnachtsmarktes	22.945,46	13.000,00	28.796,31	-15.796,31		
6993019	Aufw. f. Partnerschaftsst. u. sonst. intern. Kont.	20.299,31	19.000,00	9.553,11	9.446,89		
6993020	Partnerschaftsfeier		10.000,00	19.269,15	-9.269,15		
6993025	Aufwand für gem. Veranstaltungen Stadt u.a.	26.932,12	9.000,00	32.254,80	-23.254,80		
6993042	Unterhaltung der Anschlagtafeln		300,00		300,00		
6993062	Projekte u. Aktionen Tourismus u. Naherholung	178,50	1.000,00	357,00	643,00		
<b>14</b>	<b>Abschreibungen</b>		<b>250,00</b>	<b>203,95</b>	<b>46,05</b>		
<b>15</b>	<b>Aufw.f. Zuweisungen und Zuschüsse s.bes.Finanzaufw</b>	<b>18.593,29</b>	<b>25.950,00</b>	<b>21.658,29</b>	<b>4.291,71</b>		
7119004	Zuschuss an kulturelle Vereine bei Jubiläen	300,00	500,00	300,00	200,00		
7119019	Zuschuss an tierhaltende Vereine f. lfd. Betrieb	8.100,00	8.800,00	10.720,00	-1.920,00		
7119020	Zuschuss an tierhaltende Vereine bei Jubiläen		400,00	400,00			
7128010	Lfd. Zuschuss an kulturelle Vereine und Gruppen	10.193,29	16.250,00	10.238,29	6.011,71		
<b>16</b>	<b>Steueraufw.einschl.Aufw.a.ges.Uml.verpfl.</b>						

2016

**Teilergebnisrechnung Produkt 04.2810.02 Heimatpflege, Veranstalt. u. Städtepartnerschaften**

Stadt Viernheim

Nr.	Bezeichnung	Ergebnis 2015	Fortg. Ansatz + Reste 2016	Ergebnis 2016	Vergl. Ansatz- Ergebnis 2016		
17	<b>Transferaufwendungen</b>						
18	<b>Sonstige ordentliche Aufwendungen</b>						
19	<b>Summe der ordentlichen Aufwendungen (Pos. 11 - 18)</b>	109.245,16	140.675,00	221.207,62	-80.532,62		
20	<b>Verwaltungsergebnis (Pos. 10 ./ . Ps. 19)</b>	79.378,26	140.551,00	124.250,42	16.300,58		
21	<b>Finanzerträge</b>						
22	<b>Zinsen und ähnliche Aufwendungen</b>						
23	<b>Finanzergebnis (Pos. 21 - Pos. 22)</b>						
24	<b>Ordentliches Ergebnis (Pos. 20 + Pos. 23)</b>	79.378,26	140.551,00	124.250,42	16.300,58		
25	<b>Außerordentliche Erträge</b>						
26	<b>Außerordentliche Aufwendungen</b>			-693,17	693,17		
7971000	Strom - periodenfremd -			-693,17	693,17		
27	<b>Außerordentliches Ergebnis (Pos. 25 ./ . Pos. 26)</b>			-693,17	693,17		
28	<b>Jahresergebnis vor intern.Leistungsbez.</b>	79.378,26	140.551,00	123.557,25	16.993,75		
29	<b>Erträge der internen Leistungsbeziehungen</b>						
9002000	Erträge a. ILV (kalk. Zinsen)						
9002001	Miete für Räume KuBuS						
30	<b>Aufwendungen der internen Leistungsbeziehungen</b>						
31	<b>Saldo der internen Leistungsbeziehungen</b>						
32	<b>Jahresergebnis nach internen Leistungsbeziehungen</b>	79.378,26	140.551,00	123.557,25	16.993,75		
50	<b>Ergebnisverwendung</b>						
51	Zuführung zur Rücklage						
3409100	Zuführung zur Rücklage a. d. ordentl. Ergebnis						
3419100	Zuführung zur Rückl. a. d. außerordentl. Ergebnis						
52	Auflösung aus der Rücklage						
3409200	Auflösung der Rücklage i. d. ordentl. Ergebnis						
3419200	Auflösung der Rückl. i. d. außerordentl. Ergebnis						
59	<b>Jahresergebnis nach Verwendung</b>	79.378,26	140.551,00	123.557,25	16.993,75		



2016

<b>Teilergebnisrechnung Produktbereich 05 Soziale Leistungen</b>							
Stadt Viernheim							
Nr.	Bezeichnung	Ergebnis 2015	Fortg. Ansatz + Reste 2016	Ergebnis 2016	Vergl. Ansatz- Ergebnis 2016		
<b>01</b>	<b>Privatrechtliche Leistungsentgelte</b>						
<b>02</b>	<b>Öffentlich-rechtliche Leistungsentgelte</b>						
<b>03</b>	<b>Kostenersatzleistungen und -erstattungen</b>	<b>-71.538,03</b>	<b>-197.777,00</b>	<b>-234.910,71</b>	<b>37.133,71</b>		
5482001	Erstattung vom Kreis	-36.108,00	-162.000,00	-198.378,00	36.378,00		
5485003	Verwaltungskostenbeiträge	-28.616,34	-29.000,00	-29.719,02	719,02		
5485004	Entgelt für Hausverwaltung Seegartenstr. 11	-6.813,69	-6.777,00	-6.813,69	36,69		
<b>04</b>	<b>Bestandsveränderungen und andere akt. Eigenleistg.</b>						
<b>05</b>	<b>Steuern steuerähnl. Ertr.einschl.Ertr.aus ges.Uml.</b>						
<b>06</b>	<b>Erträge aus Transferleistungen</b>						
<b>07</b>	<b>Ertr.a.Zuweisgn.u.Zusch.f.lfd.Zwecke u.allg.Uml.</b>	<b>-450,00</b>		<b>-2.100,00</b>	<b>2.100,00</b>		
5428003	Spenden	-450,00		-2.100,00	2.100,00		
<b>08</b>	<b>Ertr.a.Aufl.v.Sonderp.a.Inv.zuw.-zusch.u.-Beitr.</b>	<b>-1.364,00</b>	<b>-956,00</b>	<b>-1.365,00</b>	<b>409,00</b>		
<b>09</b>	<b>Sonstige ordentliche Erträge</b>	<b>-282.335,38</b>	<b>-272.782,00</b>	<b>-379.459,58</b>	<b>106.677,58</b>		
5300123	Mieten	-154.995,59	-154.703,00	-154.792,89	89,89		
5300125	Mietnebenleistungen	-112.509,26	-111.662,00	-118.444,79	6.782,79		
5380003	Ertrag aus Entnahme Pensionsrückstellungen	-8.032,00	-4.551,00	-79.737,00	75.186,00		
5380004	Ertrag aus Entnahme Beihilferückstellungen	-4.426,00	-1.366,00	-21.755,00	20.389,00		
5392000	Eigenbeteil. Wahlleistungen § 6a HBeihVO Aktive			-1.020,60	1.020,60		
5399002	Ersatz für Neujahrs- Glückwunschentheb. g.	-485,00	-500,00	-570,00	70,00		
5399004	Ersätze	-1.887,53		-3.139,30	3.139,30		
<b>10</b>	<b>Summe der ordentlichen Erträge (Pos. 1 - 9)</b>	<b>-355.687,41</b>	<b>-471.515,00</b>	<b>-617.835,29</b>	<b>146.320,29</b>		
<b>11</b>	<b>Personalaufwendungen</b>	<b>461.546,40</b>	<b>476.410,00</b>	<b>468.679,48</b>	<b>7.730,52</b>		
6201000	Entg. für geleist. Arbeitszeit (einschl. Zulagen)	188.686,11	192.320,00	194.829,60	-2.509,60		
6301000	Dienst-, Amtsbezüge einschl. tarifl. Zulagen	205.879,86	213.560,00	207.247,88	6.312,12		
6401000	AG-Anteil zur Sozialvers. Entgeltbereich	36.652,55	37.710,00	38.148,30	-438,30		
6470000	Zukunftsicherung/Zusatzversorg. Entgeltbereich	16.038,43	16.170,00	16.430,45	-260,45		
6490100	Beihilfen Bezügebereich	14.289,45	16.600,00	11.463,00	5.137,00		
6491000	Beihilfen Entgeltbereich		50,00	0,25	49,75		
6550000	Aufwendungen für Dienstjubiläen u.ä.			560,00	-560,00		
<b>12</b>	<b>Versorgungsaufwendungen</b>	<b>239.327,41</b>	<b>206.247,00</b>	<b>73.022,81</b>	<b>133.224,19</b>		
6441000	Beihilfen an Versorgungsempfänger	1.556,35	3.500,00	2.262,78	1.237,22		
6450100	Aufw. an Versorgungskassen Beamte	69.230,06	73.730,00	70.760,03	2.969,97		
6460100	Zuführung zu Pensionsrückstellungen	146.898,00	104.568,00		104.568,00		
6461000	Zuführung zu Beihilferückstellungen	21.643,00	24.449,00		24.449,00		
<b>13</b>	<b>Aufwendungen für Sach- und Dienstleistungen</b>	<b>188.612,27</b>	<b>432.262,00</b>	<b>288.002,77</b>	<b>144.259,23</b>		
6010101	Geschäftsausgaben	3.673,49	9.188,00	4.273,41	4.914,59		
6050001	Energie, Wasser, Abwasser BWST Kämmereiamt		178.000,00		178.000,00		
6051000	Strom	8.729,22		17.592,84	-17.592,84		
6052000	Gas	7.114,42		21.292,23	-21.292,23		
6053000	Fernwärme	32.662,96		46.729,20	-46.729,20		
6056000	Wasser	10.402,22		16.037,47	-16.037,47		

2016

<b>Teilergebnisrechnung Produktbereich 05 Soziale Leistungen</b>							
Stadt Viernheim							
Nr.	Bezeichnung	Ergebnis 2015	Fortg. Ansatz + Reste 2016	Ergebnis 2016	Vergl. Ansatz- Ergebnis 2016		
6057000	Abwasser	5.979,70		10.822,50	-10.822,50		
6057001	Niederschlagsgebühr	1.579,58		1.855,66	-1.855,66		
6089000	übriger sonstiger Materialaufwand	863,88		1.026,96	-1.026,96		
6161000	Instandh. Gebäude, Außenanl. (Bauunterhaltung)	51.634,59	67.000,00	53.286,54	13.713,46		
6163000	Instandh. von Einrichtungen und Ausstattungen	16.469,93	43.090,00	36.338,17	6.751,83		
6173000	Fremdreinigung	17.506,81		18.531,78	-18.531,78		
6701000	Mieten, Pachten, Erbbauzinsen	16.559,50	91.704,00	28.656,55	63.047,45		
6730000	Gebühren	7.470,26	10.075,00	17.861,12	-7.786,12		
6779000	Aufw. für andere Beratungsleistungen		3.000,00	1.725,50	1.274,50		
6832000	Telefonkosten	245,64	300,00	235,41	64,59		
6850000	Reisekosten	61,16					
6850099	Reisekosten		650,00	274,01	375,99		
6880000	Aufw. für Fort- und Weiterbildung	1.392,73	3.950,00	1.089,84	2.860,16		
6900002	Grundsteuer, Versicherungen und sonstige Abgaben		17.200,00		17.200,00		
6909000	Beiträge für sonstige Versicherungen	2.370,60		2.637,28	-2.637,28		
6910000	Beitr. Wirtschaftsverb. & Berufsvertr, sonst. Vereinigungen	1.015,32	1.720,00	1.024,92	695,08		
6993018	Altenveranstaltungen/Öffentlichkeitsarbeit	2.880,26	6.385,00	6.711,38	-326,38		
<b>14</b>	<b>Abschreibungen</b>	<b>60.153,44</b>	<b>62.730,00</b>	<b>60.403,48</b>	<b>2.326,52</b>		
<b>15</b>	<b>Aufw.f. Zuweisungen und Zuschüsse s.bes.Finanzaufw</b>	<b>117.073,60</b>	<b>172.133,00</b>	<b>164.156,19</b>	<b>7.976,81</b>		
7119006	Zuschuss an Verbände der freien Wohlfahrtspflege	372,27	717,00	156,00	561,00		
7119007	Zuschuss an Caritasverb. "allgem. Lebensberatung"	4.000,00	4.000,00	4.000,00			
7119009	Personalkostenzuschuss an MSHD	16.000,00	16.000,00	16.000,00			
7119017	Beihilfe in Katastrophenfällen		400,00		400,00		
7119018	Zuwendung an Bedürftige		500,00	1.600,00	-1.100,00		
7119021	Zuschuss f. Anschaffungen MSHD		13.300,00		13.300,00		
7119025	Zuschuss an Ene-Welt-Gruppen	3.500,00	5.000,00	3.200,00	1.800,00		
7128012	Zuschuss für Jugend- und Drogenberatungsstelle	13.215,29	13.500,00	13.532,95	-32,95		
7128014	Zuschuss an die VDK-Ortsgruppe Viernheim	500,00	716,00	500,00	216,00		
7128016	Zuschuss an Pro Familia	2.000,00	2.000,00	2.000,00			
7128017	Zuschuss an "Haus des Lebens"	2.000,00	2.000,00	2.000,00			
7128018	Zuschuss an AWO Kleiderkammer etc.	11.236,04	11.500,00	11.367,24	132,76		
7128044	Zuschuss Partnerschaftsarbeit mit Satonèvri	33.000,00	33.000,00	33.000,00			
7128047	Zuschuss an FBW Projekt "OPSTAPJE"	12.500,00	12.500,00	12.500,00			
7128050	Zuschuss für Flüchtlingsarbeit	18.750,00	57.000,00	64.300,00	-7.300,00		
<b>16</b>	<b>Steueraufw.einschl.Aufw.a.ges.Uml.verpfl.</b>						
<b>17</b>	<b>Transferaufwendungen</b>						
<b>18</b>	<b>Sonstige ordentliche Aufwendungen</b>	<b>5.524,30</b>		<b>7.365,72</b>	<b>-7.365,72</b>		
7020000	Grundsteuer	5.524,30		7.365,72	-7.365,72		
<b>19</b>	<b>Summe der ordentlichen Aufwendungen (Pos. 11 - 18)</b>	<b>1.072.237,42</b>	<b>1.349.782,00</b>	<b>1.061.630,45</b>	<b>288.151,55</b>		
<b>20</b>	<b>Verwaltungsergebnis (Pos. 10 ./ . Ps. 19)</b>	<b>716.550,01</b>	<b>878.267,00</b>	<b>443.795,16</b>	<b>434.471,84</b>		
<b>21</b>	<b>Finanzerträge</b>						

**Teilergebnisrechnung Produktbereich 05 Soziale Leistungen**

Stadt Viernheim

Nr.	Bezeichnung	Ergebnis 2015	Fortg. Ansatz + Reste 2016	Ergebnis 2016	Vergl. Ansatz- Ergebnis 2016		
<b>22</b>	<b>Zinsen und ähnliche Aufwendungen</b>						
<b>23</b>	<b>Finanzergebnis (Pos. 21 - Pos. 22)</b>						
<b>24</b>	<b>Ordentliches Ergebnis (Pos. 20 + Pos. 23)</b>	<b>716.550,01</b>	<b>878.267,00</b>	<b>443.795,16</b>	<b>434.471,84</b>		
<b>25</b>	<b>Außerordentliche Erträge</b>			<b>-4.989,53</b>	<b>4.989,53</b>		
5989000	sonstige periodenfremde Erträge			-4.989,53	4.989,53		
<b>26</b>	<b>Außerordentliche Aufwendungen</b>			<b>8.361,24</b>	<b>-8.361,24</b>		
7971000	Strom - periodenfremd -			-340,68	340,68		
7973000	Fernwärme - periodenfremd -			7.072,08	-7.072,08		
7976000	Wasser - periodenfremd -			432,74	-432,74		
7977000	Abwasser - periodenfremd -			887,00	-887,00		
7977001	Niederschlagsgebühr - periodenfremd -			-0,42	0,42		
7978000	Gebühren - periodenfremd -			310,52	-310,52		
<b>27</b>	<b>Außerordentliches Ergebnis (Pos. 25 ./ Pos. 26)</b>			<b>3.371,71</b>	<b>-3.371,71</b>		
<b>28</b>	<b>Jahresergebnis vor intern.Leistungsbez.</b>	<b>716.550,01</b>	<b>878.267,00</b>	<b>447.166,87</b>	<b>431.100,13</b>		
<b>29</b>	<b>Erträge der internen Leistungsbeziehungen</b>						
9002000	Erträge a. ILV (kalk. Zinsen)						
9002001	Miete für Räume KuBuS						
<b>30</b>	<b>Aufwendungen der internen Leistungsbeziehungen</b>	<b>39.331,11</b>	<b>40.501,00</b>	<b>38.161,81</b>	<b>2.339,19</b>		
9001000	kalkulatorische Zinsen	39.331,11	40.501,00	38.161,81	2.339,19		
<b>31</b>	<b>Saldo der internen Leistungsbeziehungen</b>	<b>39.331,11</b>	<b>40.501,00</b>	<b>38.161,81</b>	<b>2.339,19</b>		
<b>32</b>	<b>Jahresergebnis nach internen Leistungsbeziehungen</b>	<b>755.881,12</b>	<b>918.768,00</b>	<b>485.328,68</b>	<b>433.439,32</b>		
<b>50</b>	<b>Ergebnisverwendung</b>						
51	Zuführung zur Rücklage						
3409100	Zuführung zur Rücklage a. d. ordentl. Ergebnis						
3419100	Zuführung zur Rückl. a. d. außerordentl. Ergebnis						
52	Auflösung aus der Rücklage						
3409200	Auflösung der Rücklage i. d. ordentl. Ergebnis						
3419200	Auflösung der Rückl. i. d. außerordentl. Ergebnis						
<b>59</b>	<b>Jahresergebnis nach Verwendung</b>	<b>755.881,12</b>	<b>918.768,00</b>	<b>485.328,68</b>	<b>433.439,32</b>		

**Teilergebnisrechnung Produkt 05.3110.01 Allgemeine Sozialverwaltung**

Stadt Viernheim

Nr.	Bezeichnung	Ergebnis 2015	Fortg. Ansatz + Reste 2016	Ergebnis 2016	Vergl. Ansatz- Ergebnis 2016		
<b>01</b>	<b>Privatrechtliche Leistungsentgelte</b>						
<b>02</b>	<b>Öffentlich-rechtliche Leistungsentgelte</b>						
<b>03</b>	<b>Kostenersatzleistungen und -erstattungen</b>	<b>-36.108,00</b>	<b>-162.000,00</b>	<b>-198.378,00</b>	<b>36.378,00</b>		
5482001	Erstattung vom Kreis	-36.108,00	-162.000,00	-198.378,00	36.378,00		
<b>04</b>	<b>Bestandsveränderungen und andere akt. Eigenleistg.</b>						
<b>05</b>	<b>Steuern steuerähnli. Ertr.einschl.Ertr.aus ges.Uml.</b>						
<b>06</b>	<b>Erträge aus Transferleistungen</b>						
<b>07</b>	<b>Ertr.a.Zuweisgn.u.Zusch.f.lfd.Zwecke u.allg.Uml.</b>						
<b>08</b>	<b>Ertr.a.Aufl.v.Sonderp.a.Inv.zuw.-zusch.u.-Beitr.</b>						
<b>09</b>	<b>Sonstige ordentliche Erträge</b>	<b>-12.458,00</b>	<b>-5.917,00</b>	<b>-103.072,60</b>	<b>97.155,60</b>		
5380003	Ertrag aus Entnahme Pensionsrückstellungen	-8.032,00	-4.551,00	-79.737,00	75.186,00		
5380004	Ertrag aus Entnahme Beihilferückstellungen	-4.426,00	-1.366,00	-21.755,00	20.389,00		
5392000	Eigenbeteil. Wahlleistungen § 6a HBeihVO Aktive			-1.020,60	1.020,60		
5399004	Ersätze			-560,00	560,00		
<b>10</b>	<b>Summe der ordentlichen Erträge (Pos. 1 - 9)</b>	<b>-48.566,00</b>	<b>-167.917,00</b>	<b>-301.450,60</b>	<b>133.533,60</b>		
<b>11</b>	<b>Personalaufwendungen</b>	<b>335.495,68</b>	<b>345.900,00</b>	<b>339.625,53</b>	<b>6.274,47</b>		
6201000	Entg. für geleist. Arbeitszeit (einschl. Zulagen)	90.073,26	90.450,00	93.890,07	-3.440,07		
6301000	Dienst-, Amtsbezüge einschl. tarifl. Zulagen	205.879,86	213.560,00	207.247,88	6.312,12		
6401000	AG-Anteil zur Sozialvers. Entgeltbereich	17.576,94	17.740,00	18.580,76	-840,76		
6470000	Zukunftssicherung/Zusatzversorg. Entgeltbereich	7.676,17	7.600,00	7.883,82	-283,82		
6490100	Beihilfen Bezügebereich	14.289,45	16.500,00	11.463,00	5.037,00		
6491000	Beihilfen Entgeltbereich		50,00		50,00		
6550000	Aufwendungen für Dienstjubiläen u.ä.			560,00	-560,00		
<b>12</b>	<b>Versorgungsaufwendungen</b>	<b>239.327,41</b>	<b>206.247,00</b>	<b>73.022,81</b>	<b>133.224,19</b>		
6441000	Beihilfen an Versorgungsempfänger	1.556,35	3.500,00	2.262,78	1.237,22		
6450100	Aufw. an Versorgungskassen Beamte	69.230,06	73.730,00	70.760,03	2.969,97		
6460100	Zuführung zu Pensionsrückstellungen	146.898,00	104.568,00		104.568,00		
6461000	Zuführung zu Beihilferückstellungen	21.643,00	24.449,00		24.449,00		
<b>13</b>	<b>Aufwendungen für Sach- und Dienstleistungen</b>	<b>40.138,10</b>	<b>214.700,00</b>	<b>116.315,00</b>	<b>98.385,00</b>		
6010101	Geschäftsausgaben	2.775,08	8.246,00	3.270,33	4.975,67		
6050001	Energie, Wasser, Abwasser BWST Kämmereiamt		55.000,00		55.000,00		
6051000	Strom	1.560,00		9.553,25	-9.553,25		
6052000	Gas			14.164,67	-14.164,67		
6056000	Wasser			5.180,65	-5.180,65		
6057000	Abwasser			4.147,50	-4.147,50		
6057001	Niederschlagsgebühr			446,08	-446,08		
6163000	Instandh. von Einrichtungen und Ausstattungen	15.955,25	42.000,00	36.271,83	5.728,17		
6701000	Mieten, Pachten, Erbbauzinsen	16.559,50	91.704,00	28.656,55	63.047,45		
6730000	Gebühren	914,00	10.000,00	10.596,98	-596,98		
6779000	Aufw. für andere Beratungsleistungen		3.000,00	1.725,50	1.274,50		
6850000	Reisekosten	45,05					

2016

**Teilergebnisrechnung Produkt 05.3110.01 Allgemeine Sozialverwaltung**

Stadt Viernheim

Nr.	Bezeichnung	Ergebnis 2015	Fortg. Ansatz + Reste 2016	Ergebnis 2016	Vergl. Ansatz- Ergebnis 2016		
6850099	Reisekosten		150,00	216,90	-66,90		
6880000	Aufw. für Fort- und Weiterbildung	1.313,90	3.000,00	1.059,84	1.940,16		
6910000	Beitr. Wirtschaftsverb. & Berufsvertr, sonst. Vereinigungen	1.015,32	1.600,00	1.024,92	575,08		
<b>14</b>	<b>Abschreibungen</b>	<b>594,00</b>	<b>671,00</b>	<b>465,00</b>	<b>206,00</b>		
<b>15</b>	<b>Aufw.f. Zuweisungen und Zuschüsse s.bes.Finanzaufw</b>	<b>31.965,29</b>	<b>70.500,00</b>	<b>77.832,95</b>	<b>-7.332,95</b>		
7128012	Zuschuss für Jugend- und Drogenberatungsstelle	13.215,29	13.500,00	13.532,95	-32,95		
7128050	Zuschuss für Flüchtlingsarbeit	18.750,00	57.000,00	64.300,00	-7.300,00		
<b>16</b>	<b>Steueraufw.einschl.Aufw.a.ges.Uml.verpfl.</b>						
<b>17</b>	<b>Transferaufwendungen</b>						
<b>18</b>	<b>Sonstige ordentliche Aufwendungen</b>						
<b>19</b>	<b>Summe der ordentlichen Aufwendungen (Pos. 11 - 18)</b>	<b>647.520,48</b>	<b>838.018,00</b>	<b>607.261,29</b>	<b>230.756,71</b>		
<b>20</b>	<b>Verwaltungsergebnis (Pos. 10 ./ . Ps. 19)</b>	<b>598.954,48</b>	<b>670.101,00</b>	<b>305.810,69</b>	<b>364.290,31</b>		
<b>21</b>	<b>Finanzerträge</b>						
<b>22</b>	<b>Zinsen und ähnliche Aufwendungen</b>						
<b>23</b>	<b>Finanzergebnis (Pos. 21 - Pos. 22)</b>						
<b>24</b>	<b>Ordentliches Ergebnis (Pos. 20 + Pos. 23)</b>	<b>598.954,48</b>	<b>670.101,00</b>	<b>305.810,69</b>	<b>364.290,31</b>		
<b>25</b>	<b>Außerordentliche Erträge</b>						
<b>26</b>	<b>Außerordentliche Aufwendungen</b>			-153,48	153,48		
7971000	Strom - periodenfremd -			-153,48	153,48		
<b>27</b>	<b>Außerordentliches Ergebnis (Pos. 25 ./ . Pos. 26)</b>			<b>-153,48</b>	<b>153,48</b>		
<b>28</b>	<b>Jahresergebnis vor intern.Leistungsbez.</b>	<b>598.954,48</b>	<b>670.101,00</b>	<b>305.657,21</b>	<b>364.443,79</b>		
<b>29</b>	<b>Erträge der internen Leistungsbeziehungen</b>						
9002000	Erträge a. ILV (kalk. Zinsen)						
9002001	Miete für Räume KuBuS						
<b>30</b>	<b>Aufwendungen der internen Leistungsbeziehungen</b>						
<b>31</b>	<b>Saldo der internen Leistungsbeziehungen</b>						
<b>32</b>	<b>Jahresergebnis nach internen Leistungsbeziehungen</b>	<b>598.954,48</b>	<b>670.101,00</b>	<b>305.657,21</b>	<b>364.443,79</b>		
<b>50</b>	<b>Ergebnisverwendung</b>						
51	Zuführung zur Rücklage						
3409100	Zuführung zur Rücklage a. d. ordentl. Ergebnis						
3419100	Zuführung zur Rückl. a. d. außerordentl. Ergebnis						
52	Auflösung aus der Rücklage						
3409200	Auflösung der Rücklage i. d. ordentl. Ergebnis						
3419200	Auflösung der Rückl. i. d. außerordentl. Ergebnis						
<b>59</b>	<b>Jahresergebnis nach Verwendung</b>	<b>598.954,48</b>	<b>670.101,00</b>	<b>305.657,21</b>	<b>364.443,79</b>		

2016

**Teilergebnisrechnung Produkt 05.3151.01 Seniorenberatungsstelle**

Stadt Viernheim

Nr.	Bezeichnung	Ergebnis 2015	Fortg. Ansatz + Reste 2016	Ergebnis 2016	Vergl. Ansatz- Ergebnis 2016		
<b>01</b>	<b>Privatrechtliche Leistungsentgelte</b>						
<b>02</b>	<b>Öffentlich-rechtliche Leistungsentgelte</b>						
<b>03</b>	<b>Kostenersatzleistungen und -erstattungen</b>						
<b>04</b>	<b>Bestandsveränderungen und andere akt. Eigenleistg.</b>						
<b>05</b>	<b>Steuern steuerähnl. Ertr.einschl.Ertr.aus ges.Uml.</b>						
<b>06</b>	<b>Erträge aus Transferleistungen</b>						
<b>07</b>	<b>Ertr.a.Zuweisgn.u.Zusch.f.fld.Zwecke u.allg.Uml.</b>			<b>-1.000,00</b>	<b>1.000,00</b>		
5428003	Spenden			-1.000,00	1.000,00		
<b>08</b>	<b>Ertr.a.Aufl.v.Sonderp.a.Inv.zuw.-zusch.u.-Beitr.</b>						
<b>09</b>	<b>Sonstige ordentliche Erträge</b>						
<b>10</b>	<b>Summe der ordentlichen Erträge (Pos. 1 - 9)</b>			<b>-1.000,00</b>	<b>1.000,00</b>		
<b>11</b>	<b>Personalaufwendungen</b>	<b>126.050,72</b>	<b>130.510,00</b>	<b>129.053,95</b>	<b>1.456,05</b>		
6201000	Entg. für geleist. Arbeitszeit (einschl. Zulagen)	98.612,85	101.870,00	100.939,53	930,47		
6401000	AG-Anteil zur Sozialvers. Entgeltbereich	19.075,61	19.970,00	19.567,54	402,46		
6470000	Zukunftsicherung/Zusatzversorg. Entgeltbereich	8.362,26	8.570,00	8.546,63	23,37		
6490100	Beihilfen Bezügebereich		100,00		100,00		
6491000	Beihilfen Entgeltbereich			0,25	-0,25		
<b>12</b>	<b>Versorgungsaufwendungen</b>						
<b>13</b>	<b>Aufwendungen für Sach- und Dienstleistungen</b>	<b>3.873,61</b>	<b>8.777,00</b>	<b>7.801,57</b>	<b>975,43</b>		
6010101	Geschäftsausgaben	898,41	942,00	1.003,08	-61,08		
6850000	Reisekosten	16,11					
6850099	Reisekosten		500,00	57,11	442,89		
6880000	Aufw. für Fort- und Weiterbildung	78,83	950,00	30,00	920,00		
6993018	Altenveranstaltungen/Öffentlichkeitsarbeit	2.880,26	6.385,00	6.711,38	-326,38		
<b>14</b>	<b>Abschreibungen</b>	<b>91,00</b>	<b>94,00</b>	<b>6,00</b>	<b>88,00</b>		
<b>15</b>	<b>Aufw.f. Zuweisungen und Zuschüsse s.bes.Finanzaufw</b>						
<b>16</b>	<b>Steueraufw.einschl.Aufw.a.ges.Uml.verpfl.</b>						
<b>17</b>	<b>Transferaufwendungen</b>						
<b>18</b>	<b>Sonstige ordentliche Aufwendungen</b>						
<b>19</b>	<b>Summe der ordentlichen Aufwendungen (Pos. 11 - 18)</b>	<b>130.015,33</b>	<b>139.381,00</b>	<b>136.861,52</b>	<b>2.519,48</b>		
<b>20</b>	<b>Verwaltungsergebnis (Pos. 10 ./ . Ps. 19)</b>	<b>130.015,33</b>	<b>139.381,00</b>	<b>135.861,52</b>	<b>3.519,48</b>		
<b>21</b>	<b>Finanzerträge</b>						
<b>22</b>	<b>Zinsen und ähnliche Aufwendungen</b>						
<b>23</b>	<b>Finanzergebnis (Pos. 21 - Pos. 22)</b>						
<b>24</b>	<b>Ordentliches Ergebnis (Pos. 20 + Pos. 23)</b>	<b>130.015,33</b>	<b>139.381,00</b>	<b>135.861,52</b>	<b>3.519,48</b>		

**Teilergebnisrechnung Produkt 05.3151.01 Seniorenberatungsstelle**

Stadt Viernheim

Nr.	Bezeichnung	Ergebnis 2015	Fortg. Ansatz + Reste 2016	Ergebnis 2016	Vergl. Ansatz- Ergebnis 2016		
<b>25</b>	<b>Außerordentliche Erträge</b>						
<b>26</b>	<b>Außerordentliche Aufwendungen</b>						
<b>27</b>	<b>Außerordentliches Ergebnis (Pos. 25 ./ . Pos. 26)</b>						
<b>28</b>	<b>Jahresergebnis vor intern.Leistungsbez.</b>	<b>130.015,33</b>	<b>139.381,00</b>	<b>135.861,52</b>	<b>3.519,48</b>		
<b>29</b>	<b>Erträge der internen Leistungsbeziehungen</b>						
9002000	Erträge a. ILV (kalk. Zinsen)						
9002001	Miete für Räume KuBuS						
<b>30</b>	<b>Aufwendungen der internen Leistungsbeziehungen</b>						
<b>31</b>	<b>Saldo der internen Leistungsbeziehungen</b>						
<b>32</b>	<b>Jahresergebnis nach internen Leistungsbeziehungen</b>	<b>130.015,33</b>	<b>139.381,00</b>	<b>135.861,52</b>	<b>3.519,48</b>		
<b>50</b>	<b>Ergebnisverwendung</b>						
51	Zuführung zur Rücklage						
3409100	Zuführung zur Rücklage a. d. ordentl. Ergebnis						
3419100	Zuführung zur Rückl. a. d. außerordentl. Ergebnis						
52	Auflösung aus der Rücklage						
3409200	Auflösung der Rücklage i. d. ordentl. Ergebnis						
3419200	Auflösung der Rückl. i. d. außerordentl. Ergebnis						
<b>59</b>	<b>Jahresergebnis nach Verwendung</b>	<b>130.015,33</b>	<b>139.381,00</b>	<b>135.861,52</b>	<b>3.519,48</b>		

## Teilergebnisrechnung Produkt 05.3151.02 Altenwohnheim "Saarlandstr. 19"

Stadt Viernheim

Nr.	Bezeichnung	Ergebnis 2015	Fortg. Ansatz + Reste 2016	Ergebnis 2016	Vergl. Ansatz- Ergebnis 2016		
<b>01</b>	<b>Privatrechtliche Leistungsentgelte</b>						
<b>02</b>	<b>Öffentlich-rechtliche Leistungsentgelte</b>						
<b>03</b>	<b>Kostensatzleistungen und -erstattungen</b>						
<b>04</b>	<b>Bestandsveränderungen und andere akt. Eigenleistg.</b>						
<b>05</b>	<b>Steuern steuerähnl. Ertr.einschl.Ertr.aus ges.Uml.</b>						
<b>06</b>	<b>Erträge aus Transferleistungen</b>						
<b>07</b>	<b>Ertr.a.Zuweisgn.u.Zusch.f.lfd.Zwecke u.allg.Uml.</b>						
<b>08</b>	<b>Ertr.a.Aufl.v.Sonderp.a.Inv.zuw.-zusch.u.-Beitr.</b>						
<b>09</b>	<b>Sonstige ordentliche Erträge</b>	<b>-170.188,23</b>	<b>-169.960,00</b>	<b>-178.673,62</b>	<b>8.713,62</b>		
5300123	Mieten	-98.858,84	-99.164,00	-98.661,52	-502,48		
5300125	Mietnebenleistungen	-70.805,49	-70.796,00	-77.528,80	6.732,80		
5399004	Ersätze	-523,90		-2.483,30	2.483,30		
<b>10</b>	<b>Summe der ordentlichen Erträge (Pos. 1 - 9)</b>	<b>-170.188,23</b>	<b>-169.960,00</b>	<b>-178.673,62</b>	<b>8.713,62</b>		
<b>11</b>	<b>Personalaufwendungen</b>						
<b>12</b>	<b>Versorgungsaufwendungen</b>						
<b>13</b>	<b>Aufwendungen für Sach- und Dienstleistungen</b>	<b>78.265,16</b>	<b>107.920,00</b>	<b>88.528,94</b>	<b>19.391,06</b>		
6050001	Energie, Wasser, Abwasser BWST Kämmeriamt		64.000,00		64.000,00		
6051000	Strom	3.236,04		3.922,89	-3.922,89		
6052000	Gas	4.006,48		4.150,99	-4.150,99		
6053000	Fernwärme	19.356,67		28.548,47	-28.548,47		
6056000	Wasser	6.664,47		7.079,07	-7.079,07		
6057000	Abwasser	4.196,85		4.818,00	-4.818,00		
6057001	Niederschlagsgebühr	821,44		731,44	-731,44		
6161000	Instandh. Gebäude, Außenanl. (Bauunterhaltung)	30.289,00	33.000,00	28.988,88	4.011,12		
6163000	Instandh. von Einrichtungen und Ausstattungen		150,00		150,00		
6173000	Fremdreinigung	4.276,74		4.368,08	-4.368,08		
6730000	Gebühren	3.708,00		4.057,20	-4.057,20		
6832000	Telefonkosten	245,64	150,00	235,41	-85,41		
6900002	Grundsteuer, Versicherungen und sonstige Abgaben		10.500,00		10.500,00		
6909000	Beiträge für sonstige Versicherungen	1.463,83		1.628,51	-1.628,51		
6910000	Beitr. Wirtschaftsverb. & Berufsvertr, sonst. Vereinigungen		120,00		120,00		
<b>14</b>	<b>Abschreibungen</b>	<b>30.834,00</b>	<b>31.834,00</b>	<b>32.505,48</b>	<b>-671,48</b>		
<b>15</b>	<b>Aufw.f. Zuweisungen und Zuschüsse s.bes.Finanzaufw</b>						
<b>16</b>	<b>Steueraufw.einschl.Aufw.a.ges.Uml.verpfl.</b>						
<b>17</b>	<b>Transferaufwendungen</b>						
<b>18</b>	<b>Sonstige ordentliche Aufwendungen</b>	<b>3.546,50</b>		<b>4.728,66</b>	<b>-4.728,66</b>		
7020000	Grundsteuer	3.546,50		4.728,66	-4.728,66		



2016

**Teilergebnisrechnung Produkt 05.3151.02 Altenwohnheim "Saarlandstr. 19"**

Stadt Viernheim

Nr.	Bezeichnung	Ergebnis 2015	Fortg. Ansatz + Reste 2016	Ergebnis 2016	Vergl. Ansatz- Ergebnis 2016		
<b>19</b>	<b>Summe der ordentlichen Aufwendungen (Pos. 11 - 18)</b>	<b>112.645,66</b>	<b>139.754,00</b>	<b>125.763,08</b>	<b>13.990,92</b>		
<b>20</b>	<b>Verwaltungsergebnis (Pos. 10 ./ . Ps. 19)</b>	<b>-57.542,57</b>	<b>-30.206,00</b>	<b>-52.910,54</b>	<b>22.704,54</b>		
<b>21</b>	<b>Finanzerträge</b>						
<b>22</b>	<b>Zinsen und ähnliche Aufwendungen</b>						
<b>23</b>	<b>Finanzergebnis (Pos. 21 - Pos. 22)</b>						
<b>24</b>	<b>Ordentliches Ergebnis (Pos. 20 + Pos. 23)</b>	<b>-57.542,57</b>	<b>-30.206,00</b>	<b>-52.910,54</b>	<b>22.704,54</b>		
<b>25</b>	<b>Außerordentliche Erträge</b>			<b>-4.989,53</b>	<b>4.989,53</b>		
5989000	sonstige periodenfremde Erträge			-4.989,53	4.989,53		
<b>26</b>	<b>Außerordentliche Aufwendungen</b>			<b>6.711,11</b>	<b>-6.711,11</b>		
7971000	Strom - periodenfremd -			231,67	-231,67		
7973000	Fernwärme - periodenfremd -			4.876,55	-4.876,55		
7976000	Wasser - periodenfremd -			596,42	-596,42		
7977000	Abwasser - periodenfremd -			831,00	-831,00		
7977001	Niederschlagsgebühr - periodenfremd -			1,44	-1,44		
7978000	Gebühren - periodenfremd -			174,03	-174,03		
<b>27</b>	<b>Außerordentliches Ergebnis (Pos. 25 ./ . Pos. 26)</b>			<b>1.721,58</b>	<b>-1.721,58</b>		
<b>28</b>	<b>Jahresergebnis vor intern.Leistungsbez.</b>	<b>-57.542,57</b>	<b>-30.206,00</b>	<b>-51.188,96</b>	<b>20.982,96</b>		
<b>29</b>	<b>Erträge der internen Leistungsbeziehungen</b>						
9002000	Erträge a. ILV (kalk. Zinsen)						
9002001	Miete für Räume KuBuS						
<b>30</b>	<b>Aufwendungen der internen Leistungsbeziehungen</b>	<b>32.570,93</b>	<b>33.481,00</b>	<b>31.662,21</b>	<b>1.818,79</b>		
9001000	kalkulatorische Zinsen	32.570,93	33.481,00	31.662,21	1.818,79		
<b>31</b>	<b>Saldo der internen Leistungsbeziehungen</b>	<b>32.570,93</b>	<b>33.481,00</b>	<b>31.662,21</b>	<b>1.818,79</b>		
<b>32</b>	<b>Jahresergebnis nach internen Leistungsbeziehungen</b>	<b>-24.971,64</b>	<b>3.275,00</b>	<b>-19.526,75</b>	<b>22.801,75</b>		
<b>50</b>	<b>Ergebnisverwendung</b>						
51	Zuführung zur Rücklage						
3409100	Zuführung zur Rücklage a. d. ordentl. Ergebnis						
3419100	Zuführung zur Rückl. a. d. außerordentl. Ergebnis						
52	Auflösung aus der Rücklage						
3409200	Auflösung der Rücklage i. d. ordentl. Ergebnis						
3419200	Auflösung der Rückl. i. d. außerordentl. Ergebnis						
<b>59</b>	<b>Jahresergebnis nach Verwendung</b>	<b>-24.971,64</b>	<b>3.275,00</b>	<b>-19.526,75</b>	<b>22.801,75</b>		

## Teilergebnisrechnung Produkt 05.3151.03 Altenwohnheim "Carlo-Mierendorff-Str. 1"

Stadt Viernheim

Nr.	Bezeichnung	Ergebnis 2015	Fortg. Ansatz + Reste 2016	Ergebnis 2016	Vergl. Ansatz- Ergebnis 2016		
<b>01</b>	<b>Privatrechtliche Leistungsentgelte</b>						
<b>02</b>	<b>Öffentlich-rechtliche Leistungsentgelte</b>						
<b>03</b>	<b>Kostenersatzleistungen und -erstattungen</b>						
<b>04</b>	<b>Bestandsveränderungen und andere akt. Eigenleistg.</b>						
<b>05</b>	<b>Steuern steuerähnl. Ertr.einschl.Ertr.aus ges.Uml.</b>						
<b>06</b>	<b>Erträge aus Transferleistungen</b>						
<b>07</b>	<b>Ertr.a.Zuweisgn.u.Zusch.f.lfd.Zwecke u.allg.Uml.</b>						
<b>08</b>	<b>Ertr.a.Aufl.v.Sonderp.a.Inv.zuw.-zusch.u.-Beitr.</b>						
<b>09</b>	<b>Sonstige ordentliche Erträge</b>	<b>-98.047,52</b>	<b>-96.405,00</b>	<b>-97.143,36</b>	<b>738,36</b>		
5300123	Mieten	-56.136,75	-55.539,00	-56.131,37	592,37		
5300125	Mietnebenleistungen	-41.703,77	-40.866,00	-40.915,99	49,99		
5399004	Ersätze	-207,00		-96,00	96,00		
<b>10</b>	<b>Summe der ordentlichen Erträge (Pos. 1 - 9)</b>	<b>-98.047,52</b>	<b>-96.405,00</b>	<b>-97.143,36</b>	<b>738,36</b>		
<b>11</b>	<b>Personalaufwendungen</b>						
<b>12</b>	<b>Versorgungsaufwendungen</b>						
<b>13</b>	<b>Aufwendungen für Sach- und Dienstleistungen</b>	<b>38.368,81</b>	<b>63.500,00</b>	<b>49.231,53</b>	<b>14.268,47</b>		
6050001	Energie, Wasser, Abwasser BWST Kämmereiamt		33.000,00		33.000,00		
6051000	Strom	1.586,13		1.708,13	-1.708,13		
6052000	Gas	3.107,94		2.976,57	-2.976,57		
6053000	Fernwärme	9.407,54		13.327,37	-13.327,37		
6056000	Wasser	3.380,79		3.419,83	-3.419,83		
6057000	Abwasser	1.512,55		1.570,50	-1.570,50		
6057001	Niederschlagsgebühr	477,22		427,22	-427,22		
6089000	übriger sonstiger Materialaufwand	53,61					
6161000	Instandh. Gebäude, Außenanl. (Bauunterhaltung)	15.363,38	24.000,00	22.218,66	1.781,34		
6163000	Instandh. von Einrichtungen und Ausstattungen	70,90	150,00		150,00		
6173000	Fremdreinigung	367,14		244,76	-244,76		
6730000	Gebühren	2.472,00		2.704,80	-2.704,80		
6832000	Telefonkosten		150,00		150,00		
6900002	Grundsteuer, Versicherungen und sonstige Abgaben		6.200,00		6.200,00		
6909000	Beiträge für sonstige Versicherungen	569,61		633,69	-633,69		
<b>14</b>	<b>Abschreibungen</b>	<b>21.618,00</b>	<b>22.616,00</b>	<b>21.617,00</b>	<b>999,00</b>		
<b>15</b>	<b>Aufw.f. Zuweisungen und Zuschüsse s.bes.Finanzaufw</b>						
<b>16</b>	<b>Steueraufw.einschl.Aufw.a.ges.Uml.verpfl.</b>						
<b>17</b>	<b>Transferaufwendungen</b>						
<b>18</b>	<b>Sonstige ordentliche Aufwendungen</b>	<b>1.977,80</b>		<b>2.637,06</b>	<b>-2.637,06</b>		
7020000	Grundsteuer	1.977,80		2.637,06	-2.637,06		

**Teilergebnisrechnung Produkt 05.3151.03 Altenwohnheim "Carlo-Mierendorff-Str. 1"**

Stadt Viernheim

Nr.	Bezeichnung	Ergebnis 2015	Fortg. Ansatz + Reste 2016	Ergebnis 2016	Vergl. Ansatz- Ergebnis 2016		
<b>19</b>	<b>Summe der ordentlichen Aufwendungen (Pos. 11 - 18)</b>	<b>61.964,61</b>	<b>86.116,00</b>	<b>73.485,59</b>	<b>12.630,41</b>		
<b>20</b>	<b>Verwaltungsergebnis (Pos. 10 ./ . Ps. 19)</b>	<b>-36.082,91</b>	<b>-10.289,00</b>	<b>-23.657,77</b>	<b>13.368,77</b>		
<b>21</b>	<b>Finanzerträge</b>						
<b>22</b>	<b>Zinsen und ähnliche Aufwendungen</b>						
<b>23</b>	<b>Finanzergebnis (Pos. 21 - Pos. 22)</b>						
<b>24</b>	<b>Ordentliches Ergebnis (Pos. 20 + Pos. 23)</b>	<b>-36.082,91</b>	<b>-10.289,00</b>	<b>-23.657,77</b>	<b>13.368,77</b>		
<b>25</b>	<b>Außerordentliche Erträge</b>						
<b>26</b>	<b>Außerordentliche Aufwendungen</b>			<b>1.682,60</b>	<b>-1.682,60</b>		
7971000	Strom - periodenfremd -			-149,87	149,87		
7973000	Fernwärme - periodenfremd -			1.875,54	-1.875,54		
7976000	Wasser - periodenfremd -			-175,15	175,15		
7977000	Abwasser - periodenfremd -			15,50	-15,50		
7977001	Niederschlagsgebühr - periodenfremd -			-2,78	2,78		
7978000	Gebühren - periodenfremd -			119,36	-119,36		
<b>27</b>	<b>Außerordentliches Ergebnis (Pos. 25 ./ . Pos. 26)</b>			<b>1.682,60</b>	<b>-1.682,60</b>		
<b>28</b>	<b>Jahresergebnis vor intern.Leistungsbez.</b>	<b>-36.082,91</b>	<b>-10.289,00</b>	<b>-21.975,17</b>	<b>11.686,17</b>		
<b>29</b>	<b>Erträge der internen Leistungsbeziehungen</b>						
9002000	Erträge a. ILV (kalk. Zinsen)						
9002001	Miete für Räume KuBuS						
<b>30</b>	<b>Aufwendungen der internen Leistungsbeziehungen</b>	<b>6.760,18</b>	<b>7.020,00</b>	<b>6.499,60</b>	<b>520,40</b>		
9001000	kalkulatorische Zinsen	6.760,18	7.020,00	6.499,60	520,40		
<b>31</b>	<b>Saldo der internen Leistungsbeziehungen</b>	<b>6.760,18</b>	<b>7.020,00</b>	<b>6.499,60</b>	<b>520,40</b>		
<b>32</b>	<b>Jahresergebnis nach internen Leistungsbeziehungen</b>	<b>-29.322,73</b>	<b>-3.269,00</b>	<b>-15.475,57</b>	<b>12.206,57</b>		
<b>50</b>	<b>Ergebnisverwendung</b>						
51	Zuführung zur Rücklage						
3409100	Zuführung zur Rücklage a. d. ordentl. Ergebnis						
3419100	Zuführung zur Rückl. a. d. außerordentl. Ergebnis						
52	Auflösung aus der Rücklage						
3409200	Auflösung der Rücklage i. d. ordentl. Ergebnis						
3419200	Auflösung der Rückl. i. d. außerordentl. Ergebnis						
<b>59</b>	<b>Jahresergebnis nach Verwendung</b>	<b>-29.322,73</b>	<b>-3.269,00</b>	<b>-15.475,57</b>	<b>12.206,57</b>		

**Teilergebnisrechnung Produkt 05.3151.04 Seniorenbegegnungsstätte**

Stadt Viernheim

Nr.	Bezeichnung	Ergebnis 2015	Fortg. Ansatz + Reste 2016	Ergebnis 2016	Vergl. Ansatz- Ergebnis 2016		
<b>01</b>	<b>Privatrechtliche Leistungsentgelte</b>						
<b>02</b>	<b>Öffentlich-rechtliche Leistungsentgelte</b>						
<b>03</b>	<b>Kostenersatzleistungen und -erstattungen</b>						
<b>04</b>	<b>Bestandsveränderungen und andere akt. Eigenleistg.</b>						
<b>05</b>	<b>Steuern steuerähnl. Ertr.einschl.Ertr.aus ges.Uml.</b>						
<b>06</b>	<b>Erträge aus Transferleistungen</b>						
<b>07</b>	<b>Ertr.a.Zuweisgn.u.Zusch.f.lfd.Zwecke u.allg.Uml.</b>	-450,00					
5428003	Spenden	-450,00					
<b>08</b>	<b>Ertr.a.Aufl.v.Sonderp.a.Inv.zuw.-zusch.u.-Beitr.</b>	-1.364,00	-956,00	-1.365,00	409,00		
<b>09</b>	<b>Sonstige ordentliche Erträge</b>	-1.156,63					
5399004	Ersätze	-1.156,63					
<b>10</b>	<b>Summe der ordentlichen Erträge (Pos. 1 - 9)</b>	<b>-2.970,63</b>	<b>-956,00</b>	<b>-1.365,00</b>	<b>409,00</b>		
<b>11</b>	<b>Personalaufwendungen</b>						
<b>12</b>	<b>Versorgungsaufwendungen</b>						
<b>13</b>	<b>Aufwendungen für Sach- und Dienstleistungen</b>	<b>27.966,59</b>	<b>37.365,00</b>	<b>26.125,73</b>	<b>11.239,27</b>		
6050001	Energie, Wasser, Abwasser BWST Kämmereiamt		26.000,00		26.000,00		
6051000	Strom	2.347,05		2.408,57	-2.408,57		
6053000	Fernwärme	3.898,75		4.853,36	-4.853,36		
6056000	Wasser	356,96		357,92	-357,92		
6057000	Abwasser	270,30		286,50	-286,50		
6057001	Niederschlagsgebühr	280,92		250,92	-250,92		
6089000	übriger sonstiger Materialaufwand	810,27		1.026,96	-1.026,96		
6161000	Instandh. Gebäude, Außenanl. (Bauunterhaltung)	5.982,21	10.000,00	2.079,00	7.921,00		
6163000	Instandh. von Einrichtungen und Ausstattungen	443,78	790,00	66,34	723,66		
6173000	Fremdreinigung	12.862,93		13.918,94	-13.918,94		
6730000	Gebühren	376,26	75,00	502,14	-427,14		
6900002	Grundsteuer, Versicherungen und sonstige Abgaben		500,00		500,00		
6909000	Beiträge für sonstige Versicherungen	337,16		375,08	-375,08		
<b>14</b>	<b>Abschreibungen</b>	<b>5.516,44</b>	<b>6.015,00</b>	<b>4.310,00</b>	<b>1.705,00</b>		
<b>15</b>	<b>Aufw.f. Zuweisungen und Zuschüsse s.bes.Finanzaufw</b>						
<b>16</b>	<b>Steueraufw.einschl.Aufw.a.ges.Uml.verpfl.</b>						
<b>17</b>	<b>Transferaufwendungen</b>						
<b>18</b>	<b>Sonstige ordentliche Aufwendungen</b>						
<b>19</b>	<b>Summe der ordentlichen Aufwendungen (Pos. 11 - 18)</b>	<b>33.483,03</b>	<b>43.380,00</b>	<b>30.435,73</b>	<b>12.944,27</b>		
<b>20</b>	<b>Verwaltungsergebnis (Pos. 10 ./ . Ps. 19)</b>	<b>30.512,40</b>	<b>42.424,00</b>	<b>29.070,73</b>	<b>13.353,27</b>		
<b>21</b>	<b>Finanzerträge</b>						

2016

**Teilergebnisrechnung Produkt 05.3151.04 Seniorenbegegnungsstätte**

Stadt Viernheim

Nr.	Bezeichnung	Ergebnis 2015	Fortg. Ansatz + Reste 2016	Ergebnis 2016	Vergl. Ansatz- Ergebnis 2016		
<b>22</b>	<b>Zinsen und ähnliche Aufwendungen</b>						
<b>23</b>	<b>Finanzergebnis (Pos. 21 - Pos. 22)</b>						
<b>24</b>	<b>Ordentliches Ergebnis (Pos. 20 + Pos. 23)</b>	<b>30.512,40</b>	<b>42.424,00</b>	<b>29.070,73</b>	<b>13.353,27</b>		
<b>25</b>	<b>Außerordentliche Erträge</b>						
<b>26</b>	<b>Außerordentliche Aufwendungen</b>			<b>121,01</b>	<b>-121,01</b>		
7971000	Strom - periodenfremd -			-269,00	269,00		
7973000	Fernwärme - periodenfremd -			319,99	-319,99		
7976000	Wasser - periodenfremd -			11,47	-11,47		
7977000	Abwasser - periodenfremd -			40,50	-40,50		
7977001	Niederschlagsgebühr - periodenfremd -			0,92	-0,92		
7978000	Gebühren - periodenfremd -			17,13	-17,13		
<b>27</b>	<b>Außerordentliches Ergebnis (Pos. 25 ./ . Pos. 26)</b>			<b>121,01</b>	<b>-121,01</b>		
<b>28</b>	<b>Jahresergebnis vor intern.Leistungsbez.</b>	<b>30.512,40</b>	<b>42.424,00</b>	<b>29.191,74</b>	<b>13.232,26</b>		
<b>29</b>	<b>Erträge der internen Leistungsbeziehungen</b>						
9002000	Erträge a. ILV (kalk. Zinsen)						
9002001	Miete für Räume KuBuS						
<b>30</b>	<b>Aufwendungen der internen Leistungsbeziehungen</b>						
<b>31</b>	<b>Saldo der internen Leistungsbeziehungen</b>						
<b>32</b>	<b>Jahresergebnis nach internen Leistungsbeziehungen</b>	<b>30.512,40</b>	<b>42.424,00</b>	<b>29.191,74</b>	<b>13.232,26</b>		
<b>50</b>	<b>Ergebnisverwendung</b>						
51	Zuführung zur Rücklage						
3409100	Zuführung zur Rücklage a. d. ordentl. Ergebnis						
3419100	Zuführung zur Rückl. a. d. außerordentl. Ergebnis						
52	Auflösung aus der Rücklage						
3409200	Auflösung der Rücklage i. d. ordentl. Ergebnis						
3419200	Auflösung der Rückl. i. d. außerordentl. Ergebnis						
<b>59</b>	<b>Jahresergebnis nach Verwendung</b>	<b>30.512,40</b>	<b>42.424,00</b>	<b>29.191,74</b>	<b>13.232,26</b>		

## Teilergebnisrechnung Produkt 05.3152.01 Forum der Senioren

Stadt Viernheim

Nr.	Bezeichnung	Ergebnis 2015	Fortg. Ansatz + Reste 2016	Ergebnis 2016	Vergl. Ansatz- Ergebnis 2016		
01	<b>Privatrechtliche Leistungsentgelte</b>						
02	<b>Öffentlich-rechtliche Leistungsentgelte</b>						
03	<b>Kostenersatzleistungen und -erstattungen</b>	-35.430,03	-35.777,00	-36.532,71	755,71		
5485003	Verwaltungskostenbeiträge	-28.616,34	-29.000,00	-29.719,02	719,02		
5485004	Entgelt für Hausverwaltung Seegartenstr. 11	-6.813,69	-6.777,00	-6.813,69	36,69		
04	<b>Bestandsveränderungen und andere akt. Eigenleistg.</b>						
05	<b>Steuern steuerähnl. Ertr.einschl.Ertr.aus ges.Uml.</b>						
06	<b>Erträge aus Transferleistungen</b>						
07	<b>Ertr.a.Zuweisgn.u.Zusch.f.lfd.Zwecke u.allg.Uml.</b>						
08	<b>Ertr.a.Aufl.v.Sonderp.a.Inv.zuw.-zusch.u.-Beitr.</b>						
09	<b>Sonstige ordentliche Erträge</b>						
10	<b>Summe der ordentlichen Erträge (Pos. 1 - 9)</b>	-35.430,03	-35.777,00	-36.532,71	755,71		
11	<b>Personalaufwendungen</b>						
12	<b>Versorgungsaufwendungen</b>						
13	<b>Aufwendungen für Sach- und Dienstleistungen</b>						
14	<b>Abschreibungen</b>						
15	<b>Aufw.f. Zuweisungen und Zuschüsse s.bes.Finanzaufw</b>						
16	<b>Steueraufw.einschl.Aufw.a.ges.Uml.verpfl.</b>						
17	<b>Transferaufwendungen</b>						
18	<b>Sonstige ordentliche Aufwendungen</b>						
19	<b>Summe der ordentlichen Aufwendungen (Pos. 11 - 18)</b>						
20	<b>Verwaltungsergebnis (Pos. 10 ./ . Pos. 19)</b>	-35.430,03	-35.777,00	-36.532,71	755,71		
21	<b>Finanzerträge</b>						
22	<b>Zinsen und ähnliche Aufwendungen</b>						
23	<b>Finanzergebnis (Pos. 21 - Pos. 22)</b>						
24	<b>Ordentliches Ergebnis (Pos. 20 + Pos. 23)</b>	-35.430,03	-35.777,00	-36.532,71	755,71		
25	<b>Außerordentliche Erträge</b>						
26	<b>Außerordentliche Aufwendungen</b>						
27	<b>Außerordentliches Ergebnis (Pos. 25 ./ . Pos. 26)</b>						
28	<b>Jahresergebnis vor intern.Leistungsbez.</b>	-35.430,03	-35.777,00	-36.532,71	755,71		
29	<b>Erträge der internen Leistungsbeziehungen</b>						
9002000	Erträge a. ILV (kalk. Zinsen)						
9002001	Miete für Räume KuBuS						

**Teilergebnisrechnung Produkt 05.3152.01 Forum der Senioren**

Stadt Viernheim

Nr.	Bezeichnung	Ergebnis 2015	Fortg. Ansatz + Reste 2016	Ergebnis 2016	Vergl. Ansatz- Ergebnis 2016		
<b>30</b>	<b>Aufwendungen der internen Leistungsbeziehungen</b>						
<b>31</b>	<b>Saldo der internen Leistungsbeziehungen</b>						
<b>32</b>	<b>Jahresergebnis nach internen Leistungsbeziehungen</b>	<b>-35.430,03</b>	<b>-35.777,00</b>	<b>-36.532,71</b>	<b>755,71</b>		
<b>50</b>	<b>Ergebnisverwendung</b>						
51	Zuführung zur Rücklage						
3409100	Zuführung zur Rücklage a. d. ordentl. Ergebnis						
3419100	Zuführung zur Rückl. a. d. außerordentl. Ergebnis						
52	Auflösung aus der Rücklage						
3409200	Auflösung der Rücklage i. d. ordentl. Ergebnis						
3419200	Auflösung der Rückl. i. d. außerordentl. Ergebnis						
<b>59</b>	<b>Jahresergebnis nach Verwendung</b>	<b>-35.430,03</b>	<b>-35.777,00</b>	<b>-36.532,71</b>	<b>755,71</b>		

**Teilergebnisrechnung Produkt 05.3310.01 Förderung von Trägern der Wohlfahrtspflege**

Stadt Viernheim

Nr.	Bezeichnung	Ergebnis 2015	Fortg. Ansatz + Reste 2016	Ergebnis 2016	Vergl. Ansatz- Ergebnis 2016		
<b>01</b>	<b>Privatrechtliche Leistungsentgelte</b>						
<b>02</b>	<b>Öffentlich-rechtliche Leistungsentgelte</b>						
<b>03</b>	<b>Kostenersatzleistungen und -erstattungen</b>						
<b>04</b>	<b>Bestandsveränderungen und andere akt. Eigenleistg.</b>						
<b>05</b>	<b>Steuern steuerähnl. Ertr.einschl.Ertr.aus ges.Uml.</b>						
<b>06</b>	<b>Erträge aus Transferleistungen</b>						
<b>07</b>	<b>Ertr.a.Zuweisgn.u.Zusch.f.frd.Zwecke u.allg.Uml.</b>			<b>-1.100,00</b>	<b>1.100,00</b>		
5428003	Spenden			-1.100,00	1.100,00		
<b>08</b>	<b>Ertr.a.Aufl.v.Sonderp.a.Inv.zuw.-zusch.u.-Beitr.</b>						
<b>09</b>	<b>Sonstige ordentliche Erträge</b>	<b>-485,00</b>	<b>-500,00</b>	<b>-570,00</b>	<b>70,00</b>		
5399002	Ersatz für Neujahrs-Glückwunschenthebge.	-485,00	-500,00	-570,00	70,00		
<b>10</b>	<b>Summe der ordentlichen Erträge (Pos. 1 - 9)</b>	<b>-485,00</b>	<b>-500,00</b>	<b>-1.670,00</b>	<b>1.170,00</b>		
<b>11</b>	<b>Personalaufwendungen</b>						
<b>12</b>	<b>Versorgungsaufwendungen</b>						
<b>13</b>	<b>Aufwendungen für Sach- und Dienstleistungen</b>						
<b>14</b>	<b>Abschreibungen</b>	<b>1.500,00</b>	<b>1.500,00</b>	<b>1.500,00</b>			
<b>15</b>	<b>Aufw.f. Zuweisungen und Zuschüsse s.bes.Finanzaufw</b>	<b>85.108,31</b>	<b>101.633,00</b>	<b>86.323,24</b>	<b>15.309,76</b>		
7119006	Zuschuss an Verbände der freien Wohlfahrtspflege	372,27	717,00	156,00	561,00		
7119007	Zuschuss an Caritasverb. "allgem. Lebensberatung"	4.000,00	4.000,00	4.000,00			
7119009	Personalkostenzuschuss an MSHD	16.000,00	16.000,00	16.000,00			
7119017	Beihilfe in Katastrophenfällen		400,00		400,00		
7119018	Zuwendung an Bedürftige		500,00	1.600,00	-1.100,00		
7119021	Zuschuss f. Anschaffungen MSHD		13.300,00		13.300,00		
7119025	Zuschuss an Ene-Welt-Gruppen	3.500,00	5.000,00	3.200,00	1.800,00		
7128014	Zuschuss an die VDK-Ortsgruppe Viernheim	500,00	716,00	500,00	216,00		
7128016	Zuschuss an Pro Familia	2.000,00	2.000,00	2.000,00			
7128017	Zuschuss an "Haus des Lebens"	2.000,00	2.000,00	2.000,00			
7128018	Zuschuss an AWO Kleiderkammer etc.	11.236,04	11.500,00	11.367,24	132,76		
7128044	Zuschuss Partnerschaftsarbeit mit Satonèvri	33.000,00	33.000,00	33.000,00			
7128047	Zuschuss an FBW Projekt "OPSTAPJE"	12.500,00	12.500,00	12.500,00			
<b>16</b>	<b>Steueraufw.einschl.Aufw.a.ges.Uml.verpfl.</b>						
<b>17</b>	<b>Transferaufwendungen</b>						
<b>18</b>	<b>Sonstige ordentliche Aufwendungen</b>						
<b>19</b>	<b>Summe der ordentlichen Aufwendungen (Pos. 11 - 18)</b>	<b>86.608,31</b>	<b>103.133,00</b>	<b>87.823,24</b>	<b>15.309,76</b>		
<b>20</b>	<b>Verwaltungsergebnis (Pos. 10 ./ . Ps. 19)</b>	<b>86.123,31</b>	<b>102.633,00</b>	<b>86.153,24</b>	<b>16.479,76</b>		
<b>21</b>	<b>Finanzerträge</b>						



## Teilergebnisrechnung Produkt 05.3310.01 Förderung von Trägern der Wohlfahrtspflege

Stadt Viernheim

Nr.	Bezeichnung	Ergebnis 2015	Fortg. Ansatz + Reste 2016	Ergebnis 2016	Vergl. Ansatz- Ergebnis 2016		
<b>22</b>	<b>Zinsen und ähnliche Aufwendungen</b>						
<b>23</b>	<b>Finanzergebnis (Pos. 21 - Pos. 22)</b>						
<b>24</b>	<b>Ordentliches Ergebnis (Pos. 20 + Pos. 23)</b>	<b>86.123,31</b>	<b>102.633,00</b>	<b>86.153,24</b>	<b>16.479,76</b>		
<b>25</b>	<b>Außerordentliche Erträge</b>						
<b>26</b>	<b>Außerordentliche Aufwendungen</b>						
<b>27</b>	<b>Außerordentliches Ergebnis (Pos. 25 ./ Pos. 26)</b>						
<b>28</b>	<b>Jahresergebnis vor intern.Leistungsbez.</b>	<b>86.123,31</b>	<b>102.633,00</b>	<b>86.153,24</b>	<b>16.479,76</b>		
<b>29</b>	<b>Erträge der internen Leistungsbeziehungen</b>						
9002000	Erträge a. ILV (kalk. Zinsen)						
9002001	Miete für Räume KuBuS						
<b>30</b>	<b>Aufwendungen der internen Leistungsbeziehungen</b>						
<b>31</b>	<b>Saldo der internen Leistungsbeziehungen</b>						
<b>32</b>	<b>Jahresergebnis nach internen Leistungsbeziehungen</b>	<b>86.123,31</b>	<b>102.633,00</b>	<b>86.153,24</b>	<b>16.479,76</b>		
<b>50</b>	<b>Ergebnisverwendung</b>						
51	Zuführung zur Rücklage						
3409100	Zuführung zur Rücklage a. d. ordentl. Ergebnis						
3419100	Zuführung zur Rückl. a. d. außerordentl. Ergebnis						
52	Auflösung aus der Rücklage						
3409200	Auflösung der Rücklage i. d. ordentl. Ergebnis						
3419200	Auflösung der Rückl. i. d. außerordentl. Ergebnis						
<b>59</b>	<b>Jahresergebnis nach Verwendung</b>	<b>86.123,31</b>	<b>102.633,00</b>	<b>86.153,24</b>	<b>16.479,76</b>		

## Teilergebnisrechnung Produktbereich 06 Kinder-, Jugend- und Familienhilfe

Stadt Viernheim

Nr.	Bezeichnung	Ergebnis 2015	Fortg. Ansatz + Reste 2016	Ergebnis 2016	Vergl. Ansatz- Ergebnis 2016		
<b>01</b>	<b>Privatrechtliche Leistungsentgelte</b>						
<b>02</b>	<b>Öffentlich-rechtliche Leistungsentgelte</b>	<b>-81.220,00</b>	<b>-70.000,00</b>	<b>-79.388,75</b>	<b>9.388,75</b>		
5110000	Öffentlich rechtliche Benutzungsbegühren	-81.220,00	-70.000,00	-79.388,75	9.388,75		
<b>03</b>	<b>Kostenersatzleistungen und -erstattungen</b>	<b>-18.528,00</b>	<b>-3.000,00</b>	<b>-38.615,00</b>	<b>35.615,00</b>		
5490008	Einnahme aus Teilnahmebeiträge für Ferienangebote	-18.528,00	-3.000,00	-38.615,00	35.615,00		
<b>04</b>	<b>Bestandsveränderungen und andere akt. Eigenleistg.</b>						
<b>05</b>	<b>Steuern steuerähnl. Ertr.einschl.Ertr.aus ges.Uml.</b>						
<b>06</b>	<b>Erträge aus Transferleistungen</b>						
<b>07</b>	<b>Ertr.a.Zuweisgn.u.Zusch.f.lfd.Zwecke u.allg.Uml.</b>	<b>-753.562,94</b>	<b>-924.210,00</b>	<b>-867.894,42</b>	<b>-56.315,58</b>		
5410302	Zuweisung vom Land für Ganztagesprogramm nach Maß	-207.000,06	-207.000,00	-184.000,08	-22.999,92		
5410306	Zuweisung Pakt für den Nachmittag	-54.839,16	-252.210,00	-198.959,34	-53.250,66		
5421000	Zuweisungen für lfd Zwecke vom Land	-117.223,72	-90.000,00	-97.285,00	7.285,00		
5421003	Zuw. Land-Bambiniprogramm letztes Kindergartenjahr	-336.000,00	-348.000,00	-338.200,00	-9.800,00		
5422003	Zuweisung Kreis für Integration	-36.100,00	-27.000,00	-49.400,00	22.400,00		
5428003	Spenden	-2.400,00		-50,00	50,00		
<b>08</b>	<b>Ertr.a.Aufl.v.Sonderp.a.Inv.zuw.-zusch.u.-Beitr.</b>	<b>-27.003,83</b>	<b>-26.184,00</b>	<b>-27.088,00</b>	<b>904,00</b>		
<b>09</b>	<b>Sonstige ordentliche Erträge</b>	<b>-26.344,97</b>	<b>-23.325,00</b>	<b>-51.957,93</b>	<b>28.632,93</b>		
5300123	Mieten	-261,50		-427,50	427,50		
5300125	Mietnebenleistungen	-368,13	-369,00	-368,13	-0,87		
5300126	Mieteinnahmen	-24,00	-50,00	-263,70	213,70		
5300127	Miete/Anerkennungsgebühr DLRG	-5,11	-6,00	-5,11	-0,89		
5303000	Nebenerlöse aus Veranstaltungen	-336,62	-500,00	-2.058,11	1.558,11		
5380004	Ertrag aus Entnahme Beihilferückstellungen	-54,00					
5392000	Eigenbeteil. Wahlleistungen § 6a HBeihVO Aktive			-226,80	226,80		
5399004	Ersätze	-25.295,61	-22.400,00	-48.608,58	26.208,58		
<b>10</b>	<b>Summe der ordentlichen Erträge (Pos. 1 - 9)</b>	<b>-906.659,74</b>	<b>-1.046.719,00</b>	<b>-1.064.944,10</b>	<b>18.225,10</b>		
<b>11</b>	<b>Personalaufwendungen</b>	<b>1.107.591,33</b>	<b>1.199.365,00</b>	<b>1.155.323,43</b>	<b>44.041,57</b>		
6201000	Entg. für geleist. Arbeitszeit (einschl. Zulagen)	647.532,67	699.895,00	693.751,25	6.143,75		
6290008	Entgelt an Mitarbeiter	21.047,00	25.000,00	34.029,50	-9.029,50		
6290009	Ganztagesprogramm nach Maß	201.967,07	207.000,00	187.066,37	19.933,63		
6301000	Dienst-, Amtsbezüge einschl. tarifl. Zulagen	63.964,11	65.000,00	66.045,21	-1.045,21		
6401000	AG-Anteil zur Sozialvers. Entgeltbereich	115.992,67	137.460,00	116.939,80	20.520,20		
6470000	Zukunftssicherung/Zusatzversorg. Entgeltbereich	51.255,52	58.910,00	54.786,78	4.123,22		
6490100	Beihilfen Bezügebereich	5.392,29	6.000,00	2.703,77	3.296,23		
6491000	Beihilfen Entgeltbereich		100,00	0,75	99,25		
6550000	Aufwendungen für Dienstjubiläen u.ä.	440,00					
<b>12</b>	<b>Versorgungsaufwendungen</b>	<b>46.317,59</b>	<b>41.273,00</b>	<b>42.329,42</b>	<b>-1.056,42</b>		
6450100	Aufw. an Versorgungskassen Beamte	11.792,59	12.490,00	12.249,42	240,58		
6460100	Zuführung zu Pensionsrückstellungen	28.979,00	22.107,00	23.440,00	-1.333,00		
6461000	Zuführung zu Beihilferückstellungen	5.546,00	6.676,00	6.640,00	36,00		

2016

**Teilergebnisrechnung Produktbereich 06 Kinder-, Jugend- und Familienhilfe**

Stadt Viernheim

Nr.	Bezeichnung	Ergebnis 2015	Fortg. Ansatz + Reste 2016	Ergebnis 2016	Vergl. Ansatz- Ergebnis 2016		
<b>13</b>	<b>Aufwendungen für Sach- und Dienstleistungen</b>	<b>633.417,95</b>	<b>751.326,00</b>	<b>638.901,74</b>	<b>112.424,26</b>		
6010101	Geschäftsausgaben	3.239,92	3.485,00	2.841,06	643,94		
6010103	Geschäftsausgaben "Kita"	2.709,60	3.500,00	2.670,04	829,96		
6011000	Lehr- und Unterrichtsmittel	4.175,93	5.000,00	2.834,48	2.165,52		
6030201	Mittel für Gesundheitspflege	657,71	1.100,00	231,45	868,55		
6050001	Energie, Wasser, Abwasser BWST Kämmereiamt		288.000,00		288.000,00		
6051000	Strom	34.169,27		36.861,14	-36.861,14		
6052000	Gas	293,73		289,48	-289,48		
6053000	Fernwärme	39.621,98		64.582,21	-64.582,21		
6056000	Wasser	4.416,84		4.353,95	-4.353,95		
6057000	Abwasser	3.655,05		3.594,02	-3.594,02		
6057001	Niederschlagsgebühr	4.830,30		4.305,20	-4.305,20		
6058004	Mietnebenleistungen	9.600,00	9.600,00	9.600,00			
6081000	Reinigungsmaterial	2.096,26		2.013,83	-2.013,83		
6089000	übriger sonstiger Materialaufwand	6.392,42		10.930,79	-10.930,79		
6101001	Verpflegungskosten	19.751,63	20.000,00	20.145,95	-145,95		
6161000	Instandh. Gebäude, Außenanl. (Bauunterhaltung)	142.767,19	166.550,00	139.418,50	27.131,50		
6163000	Instandh. von Einrichtungen und Ausstattungen	9.992,00	11.500,00	8.571,74	2.928,26		
6163004	Instandh. v. Einricht.- u. Ausstatt. BWST Soz.amt	1.289,80	4.000,00	1.422,82	2.577,18		
6165013	Unterhaltung der Kinderspiel- und Bolzplätze	57.747,79	62.000,00	31.640,74	30.359,26		
6171000	Aufwendungen für Fremdensorgung	476,25		498,13	-498,13		
6173000	Fremdreinigung	128.339,46		125.912,77	-125.912,77		
6179014	EDV-Dienstleistungen		1.000,00	20,96	979,04		
6701000	Mieten, Pachten, Erbbauzinsen	68.284,05	68.285,00	68.431,35	-146,35		
6701007	Gestattungsentgelt	7.500,00	7.500,00	7.500,00			
6730000	Gebühren	18.970,60	2.000,00	20.538,66	-18.538,66		
6779000	Aufw. für andere Beratungsleistungen		1.500,00		1.500,00		
6790024	Projekt "Deutsch für den Schulstart"		6.480,00		6.480,00		
6790026	Sprachförderung	1.004,90	5.100,00		5.100,00		
6832000	Telefonkosten	2.195,20	2.200,00	2.238,31	-38,31		
6850000	Reisekosten	347,18					
6850099	Reisekosten		1.500,00	494,85	1.005,15		
6880000	Aufw. für Fort- und Weiterbildung	1.548,10	5.300,00	4.062,65	1.237,35		
6900002	Grundsteuer, Versicherungen und sonstige Abgaben		26.000,00		26.000,00		
6909000	Beiträge für sonstige Versicherungen	5.163,41	600,00	5.705,93	-5.105,93		
6910000	Beitr. Wirtschaftsverb. & Berufsvertr, sonst. Vereinigungen	25,00	26,00	25,00	1,00		
6993010	Betriebskosten für KFZ	2.408,26	4.000,00	4.532,74	-532,74		
6993043	Durchführung von Jugendforen	600,00	600,00	626,63	-26,63		
6993044	Familienfreundliche Stadt	6.648,86	7.500,00	8.860,45	-1.360,45		
6993045	Außerschul. Angebote/Ganztagsangebote	41.670,88	34.000,00	39.988,17	-5.988,17		
6993060	Jugendkulturveranst. (in Koop. m. Jugendverbänden)	828,38	3.000,00	3.157,74	-157,74		
<b>14</b>	<b>Abschreibungen</b>	<b>199.635,10</b>	<b>218.339,00</b>	<b>228.890,39</b>	<b>-10.551,39</b>		
<b>15</b>	<b>Aufw.f. Zuweisungen und Zuschüsse s.bes.Finanzaufw</b>	<b>5.156.465,93</b>	<b>6.838.889,00</b>	<b>6.300.751,41</b>	<b>538.137,59</b>		
7119010	Zuschuss an Konfessions-Kindergärten	2.221.170,67	3.175.000,00	2.715.852,04	459.147,96		

## Teilergebnisrechnung Produktbereich 06 Kinder-, Jugend- und Familienhilfe

Stadt Viernheim

Nr.	Bezeichnung	Ergebnis 2015	Fortg. Ansatz + Reste 2016	Ergebnis 2016	Vergl. Ansatz- Ergebnis 2016		
7119011	Zuschuss an Kinderschutzbund	57.691,93	95.000,00	68.906,57	26.093,43		
7128020	Zuschuss Grundschulbetreuung	81.853,00	100.000,00	87.518,00	12.482,00		
7128022	Zuschuss an Jugendgruppen und -verbände	13.760,00	15.000,00	15.000,00			
7128024	Zuschuss an Lernmobil e.V.	127.800,00	127.800,00	136.468,00	-8.668,00		
7128025	Zuschuss für Pakt für den Nachmittag	54.839,16	252.210,00	198.959,34	53.250,66		
7128026	Zuschuss für Ferienangebote	11.146,45	13.000,00	28.201,46	-15.201,46		
7128027	Zuschuss an Theatergruppe TAT TiB	1.600,00	1.600,00	1.600,00			
7128028	Unterhaltungskostenzuschuss a.Pfadfinder St. Georg	1.278,23	1.279,00	1.278,23	0,77		
7128049	Zuschuss an Förderband e.V.	60.000,00	60.000,00	60.000,00			
7178001	Erstattung Verwaltungs-u.Betriebsaufwand an AWO	1.283.965,44	1.605.000,00	1.595.264,99	9.735,01		
7178002	Erstattung an AWO f. "Kinderdörfel-Waldgruppe"	99.090,19	110.000,00	99.260,70	10.739,30		
7178003	Erst. Verwaltungs- u. Betriebsaufwand an Ev.Kirche	200.796,83	250.000,00	210.000,00	40.000,00		
7178005	Weiterg.Zuw.Land f.letztes Kinderg.jahr (Bam.Pr.)	322.300,00	338.000,00	312.300,00	25.700,00		
7178009	Anteilsfinanz. Instandhalt.maßn. Konfess. Kinderg.	58.803,67	50.000,00	23.751,43	26.248,57		
7178010	Kostenerstattung an auswärtige Kindertagesstätten		25.000,00		25.000,00		
7178011	Erstatt. Verwalt.-u.Betriebsaufw. an AWO f. Krippe	285.921,26	305.000,00	411.164,37	-106.164,37		
7178012	Erstatt. Verwalt.-u.Betriebsaufw. an AWO f. Hort	174.498,60	200.000,00	235.226,28	-35.226,28		
7178013	Erstatt. Verw.-u.Betr.aufw. an Ev.Kirche f.Krippe	99.950,50	115.000,00	100.000,00	15.000,00		
<b>16</b>	<b>Steueraufw.einschl.Aufw.a.ges.Uml.verpfl.</b>						
<b>17</b>	<b>Transferaufwendungen</b>						
<b>18</b>	<b>Sonstige ordentliche Aufwendungen</b>	<b>359,51</b>		<b>479,34</b>	<b>-479,34</b>		
7020000	Grundsteuer	359,51		479,34	-479,34		
<b>19</b>	<b>Summe der ordentlichen Aufwendungen (Pos. 11 - 18)</b>	<b>7.143.787,41</b>	<b>9.049.192,00</b>	<b>8.366.675,73</b>	<b>682.516,27</b>		
<b>20</b>	<b>Verwaltungsergebnis (Pos. 10 ./ . Ps. 19)</b>	<b>6.237.127,67</b>	<b>8.002.473,00</b>	<b>7.301.731,63</b>	<b>700.741,37</b>		
<b>21</b>	<b>Finanzerträge</b>						
<b>22</b>	<b>Zinsen und ähnliche Aufwendungen</b>						
<b>23</b>	<b>Finanzergebnis (Pos. 21 - Pos. 22)</b>						
<b>24</b>	<b>Ordentliches Ergebnis (Pos. 20 + Pos. 23)</b>	<b>6.237.127,67</b>	<b>8.002.473,00</b>	<b>7.301.731,63</b>	<b>700.741,37</b>		
<b>25</b>	<b>Außerordentliche Erträge</b>	<b>-499,00</b>					
5912000	Ertr. aus der Veräuß.v. Vermögensgegenst.üb.410 €	-499,00					
<b>26</b>	<b>Außerordentliche Aufwendungen</b>			<b>14.099,36</b>	<b>-14.099,36</b>		
7911000	außerplanmäß. Abschr. auf Sachanlagen			1,00	-1,00		
7971000	Strom - periodenfremd -			639,89	-639,89		
7972000	Gas - periodenfremd -			-26,21	26,21		
7973000	Fernwärme - periodenfremd -			12.490,37	-12.490,37		
7976000	Wasser - periodenfremd -			-75,73	75,73		
7977000	Abwasser - periodenfremd -			237,78	-237,78		
7977001	Niederschlagsgebühr - periodenfremd -			3,20	-3,20		
7978000	Gebühren - periodenfremd -			829,06	-829,06		
<b>27</b>	<b>Außerordentliches Ergebnis (Pos. 25 ./ . Pos. 26)</b>	<b>-499,00</b>		<b>14.099,36</b>	<b>-14.099,36</b>		

2016

**Teilergebnisrechnung Produktbereich 06 Kinder-, Jugend- und Familienhilfe**

Stadt Viernheim

Nr.	Bezeichnung	Ergebnis 2015	Fortg. Ansatz + Reste 2016	Ergebnis 2016	Vergl. Ansatz- Ergebnis 2016		
<b>28</b>	<b>Jahresergebnis vor intern.Leistungsbez.</b>	<b>6.236.628,67</b>	<b>8.002.473,00</b>	<b>7.315.830,99</b>	<b>686.642,01</b>		
<b>29</b>	<b>Erträge der internen Leistungsbeziehungen</b>						
9002000	Erträge a. ILV (kalk. Zinsen)						
9002001	Miete für Räume KuBuS						
<b>30</b>	<b>Aufwendungen der internen Leistungsbeziehungen</b>	<b>1.894,00</b>	<b>1.894,00</b>	<b>1.894,00</b>			
9001001	Mieten (Bürgerhaus)	1.894,00	1.894,00	1.894,00			
<b>31</b>	<b>Saldo der internen Leistungsbeziehungen</b>	<b>1.894,00</b>	<b>1.894,00</b>	<b>1.894,00</b>			
<b>32</b>	<b>Jahresergebnis nach internen Leistungsbeziehungen</b>	<b>6.238.522,67</b>	<b>8.004.367,00</b>	<b>7.317.724,99</b>	<b>686.642,01</b>		
<b>50</b>	<b>Ergebnisverwendung</b>						
51	Zuführung zur Rücklage						
3409100	Zuführung zur Rücklage a. d. ordentl. Ergebnis						
3419100	Zuführung zur Rückl. a. d. außerordentl. Ergebnis						
52	Auflösung aus der Rücklage						
3409200	Auflösung der Rücklage i. d. ordentl. Ergebnis						
3419200	Auflösung der Rückl. i. d. außerordentl. Ergebnis						
<b>59</b>	<b>Jahresergebnis nach Verwendung</b>	<b>6.238.522,67</b>	<b>8.004.367,00</b>	<b>7.317.724,99</b>	<b>686.642,01</b>		

**Teilergebnisrechnung Produkt 06.3621.01 Außerschulische Jugendarbeit**

Stadt Viernheim

Nr.	Bezeichnung	Ergebnis 2015	Fortg. Ansatz + Reste 2016	Ergebnis 2016	Vergl. Ansatz- Ergebnis 2016		
01	Privatrechtliche Leistungsentgelte						
02	Öffentlich-rechtliche Leistungsentgelte						
03	Kostenersatzleistungen und -erstattungen						
04	Bestandsveränderungen und andere akt. Eigenleistg.						
05	Steuern steuerähnl. Ertr.einschl.Ertr.aus ges.Uml.						
06	Erträge aus Transferleistungen						
07	Ertr.a.Zuweisgn.u.Zusch.f.lfd.Zwecke u.allg.Uml.						
08	Ertr.a.Aufl.v.Sonderp.a.Inv.zuw.-zusch.u.-Beitr.						
09	Sonstige ordentliche Erträge						
10	Summe der ordentlichen Erträge (Pos. 1 - 9)						
11	Personalaufwendungen						
12	Versorgungsaufwendungen						
13	Aufwendungen für Sach- und Dienstleistungen						
14	Abschreibungen						
15	Aufw.f. Zuweisungen und Zuschüsse s.bes.Finanzaufw	81.853,00	100.000,00	87.518,00	12.482,00		
7128020	Zuschuss Grundschulbetreuung	81.853,00	100.000,00	87.518,00	12.482,00		
16	Steueraufw.einschl.Aufw.a.ges.Uml.verpfl.						
17	Transferaufwendungen						
18	Sonstige ordentliche Aufwendungen						
19	Summe der ordentlichen Aufwendungen (Pos. 11 - 18)	81.853,00	100.000,00	87.518,00	12.482,00		
20	Verwaltungsergebnis (Pos. 10 ./ . Ps. 19)	81.853,00	100.000,00	87.518,00	12.482,00		
21	Finanzerträge						
22	Zinsen und ähnliche Aufwendungen						
23	Finanzergebnis (Pos. 21 - Pos. 22)						
24	Ordentliches Ergebnis (Pos. 20 + Pos. 23)	81.853,00	100.000,00	87.518,00	12.482,00		
25	Außerordentliche Erträge						
26	Außerordentliche Aufwendungen						
27	Außerordentliches Ergebnis (Pos. 25 ./ . Pos. 26)						
28	Jahresergebnis vor intern.Leistungsbez.	81.853,00	100.000,00	87.518,00	12.482,00		
29	Erträge der internen Leistungsbeziehungen						
9002000	Erträge a. ILV (kalk. Zinsen)						
9002001	Miete für Räume KuBuS						
30	Aufwendungen der internen Leistungsbeziehungen						

**2016**

<b>Teilergebnisrechnung Produkt 06.3621.01 Außerschulische Jugendarbeit</b>							
Stadt Viernheim							
Nr.	Bezeichnung	Ergebnis 2015	Fortg. Ansatz + Reste 2016	Ergebnis 2016	Vergl. Ansatz- Ergebnis 2016		
<b>31</b>	<b>Saldo der internen Leistungsbeziehungen</b>						
<b>32</b>	<b>Jahresergebnis nach internen Leistungsbeziehungen</b>	<b>81.853,00</b>	<b>100.000,00</b>	<b>87.518,00</b>	<b>12.482,00</b>		
<b>50</b>	<b>Ergebnisverwendung</b>						
51	Zuführung zur Rücklage						
3409100	Zuführung zur Rücklage a. d. ordentl. Ergebnis						
3419100	Zuführung zur Rückl. a. d. außerordentl. Ergebnis						
52	Auflösung aus der Rücklage						
3409200	Auflösung der Rücklage i. d. ordentl. Ergebnis						
3419200	Auflösung der Rückl. i. d. außerordentl. Ergebnis						
<b>59</b>	<b>Jahresergebnis nach Verwendung</b>	<b>81.853,00</b>	<b>100.000,00</b>	<b>87.518,00</b>	<b>12.482,00</b>		

**Teilergebnisrechnung Produkt 06.3625.01 Sonstige Jugendarbeit**

Stadt Viernheim

Nr.	Bezeichnung	Ergebnis 2015	Fortg. Ansatz + Reste 2016	Ergebnis 2016	Vergl. Ansatz- Ergebnis 2016		
<b>01</b>	<b>Privatrechtliche Leistungsentgelte</b>						
<b>02</b>	<b>Öffentlich-rechtliche Leistungsentgelte</b>						
<b>03</b>	<b>Kostensatzleistungen und -erstattungen</b>	<b>-18.528,00</b>	<b>-3.000,00</b>	<b>-38.615,00</b>	<b>35.615,00</b>		
5490008	Einnahme aus Teilnahmebeiträge für Ferienangebote	-18.528,00	-3.000,00	-38.615,00	35.615,00		
<b>04</b>	<b>Bestandsveränderungen und andere akt. Eigenleistg.</b>						
<b>05</b>	<b>Steuern steuerähnl. Ertr.einschl.Ertr.aus ges.Uml.</b>						
<b>06</b>	<b>Erträge aus Transferleistungen</b>						
<b>07</b>	<b>Ertr.a.Zuweisgn.u.Zusch.f.fld.Zwecke u.allg.Uml.</b>	<b>-261.839,22</b>	<b>-459.210,00</b>	<b>-383.009,42</b>	<b>-76.200,58</b>		
5410302	Zuweisung vom Land für Ganztagesprogramm nach Maß	-207.000,06	-207.000,00	-184.000,08	-22.999,92		
5410306	Zuweisung Pakt für den Nachmittag	-54.839,16	-252.210,00	-198.959,34	-53.250,66		
5428003	Spenden			-50,00	50,00		
<b>08</b>	<b>Ertr.a.Aufl.v.Sonderp.a.Inv.zuw.-zusch.u.-Beitr.</b>						
<b>09</b>	<b>Sonstige ordentliche Erträge</b>	<b>-414,62</b>	<b>-550,00</b>	<b>-2.673,28</b>	<b>2.123,28</b>		
5300126	Mieteinnahmen	-24,00	-50,00	-263,70	213,70		
5303000	Nebenerlöse aus Veranstaltungen	-336,62	-500,00	-2.058,11	1.558,11		
5380004	Ertrag aus Entnahme Beihilferückstellungen	-54,00					
5392000	Eigenbeteil. Wahlleistungen § 6a HBeihVO Aktive			-226,80	226,80		
5399004	Ersätze			-124,67	124,67		
<b>10</b>	<b>Summe der ordentlichen Erträge (Pos. 1 - 9)</b>	<b>-280.781,84</b>	<b>-462.760,00</b>	<b>-424.297,70</b>	<b>-38.462,30</b>		
<b>11</b>	<b>Personalaufwendungen</b>	<b>564.862,79</b>	<b>623.555,00</b>	<b>579.445,94</b>	<b>44.109,06</b>		
6201000	Entg. für geleist. Arbeitszeit (einschl. Zulagen)	229.831,18	268.855,00	244.311,57	24.543,43		
6290008	Entgelt an Mitarbeiter	21.047,00	25.000,00	34.029,50	-9.029,50		
6290009	Ganztagesprogramm nach Maß	201.967,07	207.000,00	187.066,37	19.933,63		
6301000	Dienst-, Amtsbezüge einschl. tarifl. Zulagen	43.410,36	44.100,00	43.699,94	400,06		
6401000	AG-Anteil zur Sozialvers. Entgeltbereich	44.727,13	52.880,00	47.731,40	5.148,60		
6470000	Zukunftssicherung/ Zusatzversorg. Entgeltbereich	19.848,85	22.620,00	20.450,47	2.169,53		
6490100	Beihilfen Bezügebereich	3.651,20	3.000,00	2.155,94	844,06		
6491000	Beihilfen Entgeltbereich		100,00	0,75	99,25		
6550000	Aufwendungen für Dienstjubiläen u.ä.	380,00					
<b>12</b>	<b>Versorgungsaufwendungen</b>	<b>19.284,93</b>	<b>27.463,00</b>	<b>27.041,23</b>	<b>421,77</b>		
6450100	Aufw. an Versorgungskassen Beamte	8.016,93	8.490,00	8.322,23	167,77		
6460100	Zuführung zu Pensionsrückstellungen	11.268,00	14.770,00	14.787,00	-17,00		
6461000	Zuführung zu Beihilferückstellungen		4.203,00	3.932,00	271,00		
<b>13</b>	<b>Aufwendungen für Sach- und Dienstleistungen</b>	<b>58.914,99</b>	<b>60.877,00</b>	<b>65.795,55</b>	<b>-4.918,55</b>		
6010101	Geschäftsausgaben	1.241,87	1.601,00	89,44	1.511,56		
6050001	Energie, Wasser, Abwasser BWST Kämmereiamt		2.000,00		2.000,00		
6051000	Strom	235,73		221,62	-221,62		
6053000	Fernwärme	285,34		427,53	-427,53		
6056000	Wasser	46,16		56,06	-56,06		
6057000	Abwasser	21,45		30,02	-30,02		



2016

**Teilergebnisrechnung Produkt 06.3625.01 Sonstige Jugendarbeit**

Stadt Viernheim

Nr.	Bezeichnung	Ergebnis 2015	Fortg. Ansatz + Reste 2016	Ergebnis 2016	Vergl. Ansatz- Ergebnis 2016		
6057001	Niederschlagsgebühr	47,12		42,02	-42,02		
6161000	Instandh. Gebäude, Außenanl. (Bauunterhaltung)		50,00		50,00		
6163000	Instandh. von Einrichtungen und Ausstattungen	599,87	3.000,00	2.725,81	274,19		
6173000	Fremdreinigung	426,48		437,52	-437,52		
6730000	Gebühren	865,53	2.000,00	811,51	1.188,49		
6832000	Telefonkosten	1.679,39	1.200,00	1.643,74	-443,74		
6850000	Reisekosten	265,01					
6850099	Reisekosten		500,00	420,75	79,25		
6880000	Aufw. für Fort- und Weiterbildung	557,70	800,00	1.236,84	-436,84		
6909000	Beiträge für sonstige Versicherungen	461,96	600,00	461,96	138,04		
6910000	Beitr. Wirtschaftsverb. & Berufsvertr, sonst. Vereinigungen	25,00	26,00	25,00	1,00		
6993010	Betriebskosten für KFZ	2.408,26	4.000,00	4.532,74	-532,74		
6993043	Durchführung von Jugendforen	600,00	600,00	626,63	-26,63		
6993044	Familienfreundliche Stadt	6.648,86	7.500,00	8.860,45	-1.360,45		
6993045	Außerschul. Angebote/Ganztagsangebote	41.670,88	34.000,00	39.988,17	-5.988,17		
6993060	Jugendkulturveranst. (in Koop. m. Jugendverbänden)	828,38	3.000,00	3.157,74	-157,74		
<b>14</b>	<b>Abschreibungen</b>	<b>1.274,00</b>	<b>1.275,00</b>	<b>3.444,28</b>	<b>-2.169,28</b>		
<b>15</b>	<b>Aufw.f. Zuweisungen und Zuschüsse s.bes.Finanzaufw</b>	<b>269.145,61</b>	<b>469.610,00</b>	<b>440.228,80</b>	<b>29.381,20</b>		
7128022	Zuschuss an Jugendgruppen und -verbände	13.760,00	15.000,00	15.000,00			
7128024	Zuschuss an Lernmobil e.V.	127.800,00	127.800,00	136.468,00	-8.668,00		
7128025	Zuschuss für Pakt für den Nachmittag	54.839,16	252.210,00	198.959,34	53.250,66		
7128026	Zuschuss für Ferienangebote	11.146,45	13.000,00	28.201,46	-15.201,46		
7128027	Zuschuss an Theatergruppe TAT TiB	1.600,00	1.600,00	1.600,00			
7128049	Zuschuss an Förderband e.V.	60.000,00	60.000,00	60.000,00			
<b>16</b>	<b>Steueraufw.einschl.Aufw.a.ges.Uml.verpfl.</b>						
<b>17</b>	<b>Transferaufwendungen</b>						
<b>18</b>	<b>Sonstige ordentliche Aufwendungen</b>						
<b>19</b>	<b>Summe der ordentlichen Aufwendungen (Pos. 11 - 18)</b>	<b>913.482,32</b>	<b>1.182.780,00</b>	<b>1.115.955,80</b>	<b>66.824,20</b>		
<b>20</b>	<b>Verwaltungsergebnis (Pos. 10 ./ . Ps. 19)</b>	<b>632.700,48</b>	<b>720.020,00</b>	<b>691.658,10</b>	<b>28.361,90</b>		
<b>21</b>	<b>Finanzerträge</b>						
<b>22</b>	<b>Zinsen und ähnliche Aufwendungen</b>						
<b>23</b>	<b>Finanzergebnis (Pos. 21 - Pos. 22)</b>						
<b>24</b>	<b>Ordentliches Ergebnis (Pos. 20 + Pos. 23)</b>	<b>632.700,48</b>	<b>720.020,00</b>	<b>691.658,10</b>	<b>28.361,90</b>		
<b>25</b>	<b>Außerordentliche Erträge</b>						
<b>26</b>	<b>Außerordentliche Aufwendungen</b>			<b>46,62</b>	<b>-46,62</b>		
7971000	Strom - periodenfremd -			-14,50	14,50		
7973000	Fernwärme - periodenfremd -			57,64	-57,64		
7976000	Wasser - periodenfremd -			0,18	-0,18		
7977000	Abwasser - periodenfremd -			3,28	-3,28		
7977001	Niederschlagsgebühr - periodenfremd -			0,02	-0,02		

2016

**Teilergebnisrechnung Produkt 06.3625.01 Sonstige Jugendarbeit**

Stadt Viernheim

Nr.	Bezeichnung	Ergebnis 2015	Fortg. Ansatz + Reste 2016	Ergebnis 2016	Vergl. Ansatz- Ergebnis 2016		
<b>27</b>	<b>Außerordentliches Ergebnis (Pos. 25 ./ . Pos. 26)</b>			<b>46,62</b>	<b>-46,62</b>		
<b>28</b>	<b>Jahresergebnis vor intern.Leistungsbez.</b>	<b>632.700,48</b>	<b>720.020,00</b>	<b>691.704,72</b>	<b>28.315,28</b>		
<b>29</b>	<b>Erträge der internen Leistungsbeziehungen</b>						
9002000	Erträge a. ILV (kalk. Zinsen)						
9002001	Miete für Räume KuBuS						
<b>30</b>	<b>Aufwendungen der internen Leistungsbeziehungen</b>	<b>1.894,00</b>	<b>1.894,00</b>	<b>1.894,00</b>			
9001001	Mieten (Bürgerhaus)	1.894,00	1.894,00	1.894,00			
<b>31</b>	<b>Saldo der internen Leistungsbeziehungen</b>	<b>1.894,00</b>	<b>1.894,00</b>	<b>1.894,00</b>			
<b>32</b>	<b>Jahresergebnis nach internen Leistungsbeziehungen</b>	<b>634.594,48</b>	<b>721.914,00</b>	<b>693.598,72</b>	<b>28.315,28</b>		
<b>50</b>	<b>Ergebnisverwendung</b>						
51	Zuführung zur Rücklage						
3409100	Zuführung zur Rücklage a. d. ordentl. Ergebnis						
3419100	Zuführung zur Rückl. a. d. außerordentl. Ergebnis						
52	Auflösung aus der Rücklage						
3409200	Auflösung der Rücklage i. d. ordentl. Ergebnis						
3419200	Auflösung der Rückl. i. d. außerordentl. Ergebnis						
<b>59</b>	<b>Jahresergebnis nach Verwendung</b>	<b>634.594,48</b>	<b>721.914,00</b>	<b>693.598,72</b>	<b>28.315,28</b>		

## Teilergebnisrechnung Produkt 06.3625.02 Sonstige Jugendarbeit "DPSG"

Stadt Viernheim

Nr.	Bezeichnung	Ergebnis 2015	Fortg. Ansatz + Reste 2016	Ergebnis 2016	Vergl. Ansatz- Ergebnis 2016		
01	<b>Privatrechtliche Leistungsentgelte</b>						
02	<b>Öffentlich-rechtliche Leistungsentgelte</b>						
03	<b>Kostenersatzleistungen und -erstattungen</b>						
04	<b>Bestandsveränderungen und andere akt. Eigenleistg.</b>						
05	<b>Steuern steuerähnl. Ertr.einschl.Ertr.aus ges.Uml.</b>						
06	<b>Erträge aus Transferleistungen</b>						
07	<b>Ertr.a.Zuweisgn.u.Zusch.f.lfd.Zwecke u.allg.Uml.</b>						
08	<b>Ertr.a.Aufl.v.Sonderp.a.Inv.zuw.-zusch.u.-Beitr.</b>						
09	<b>Sonstige ordentliche Erträge</b>	-1.900,20	-1.200,00	-1.818,44	618,44		
5399004	Ersätze	-1.900,20	-1.200,00	-1.818,44	618,44		
10	<b>Summe der ordentlichen Erträge (Pos. 1 - 9)</b>	-1.900,20	-1.200,00	-1.818,44	618,44		
11	<b>Personalaufwendungen</b>						
12	<b>Versorgungsaufwendungen</b>						
13	<b>Aufwendungen für Sach- und Dienstleistungen</b>	8.312,39	9.300,00	4.963,65	4.336,35		
6050001	Energie, Wasser, Abwasser BWST Kämmereiamt		6.000,00		6.000,00		
6051000	Strom	666,79		682,77	-682,77		
6053000	Fernwärme	3.476,80		3.544,03	-3.544,03		
6161000	Instandh. Gebäude, Außenanl. (Bauunterhaltung)	3.503,90	2.500,00		2.500,00		
6730000	Gebühren	180,00		197,40	-197,40		
6900002	Grundsteuer, Versicherungen und sonstige Abgaben		800,00		800,00		
6909000	Beiträge für sonstige Versicherungen	484,90		539,45	-539,45		
14	<b>Abschreibungen</b>						
15	<b>Aufw.f. Zuweisungen und Zuschüsse s.bes.Finanzaufw</b>	1.278,23	1.279,00	1.278,23	0,77		
7128028	Unterhaltungskostenzuschuss a.Pfadfinder St. Georg	1.278,23	1.279,00	1.278,23	0,77		
16	<b>Steueraufw.einschl.Aufw.a.ges.Uml.verpfl.</b>						
17	<b>Transferaufwendungen</b>						
18	<b>Sonstige ordentliche Aufwendungen</b>						
19	<b>Summe der ordentlichen Aufwendungen (Pos. 11 - 18)</b>	9.590,62	10.579,00	6.241,88	4.337,12		
20	<b>Verwaltungsergebnis (Pos. 10 ./ . Ps. 19)</b>	7.690,42	9.379,00	4.423,44	4.955,56		
21	<b>Finanzerträge</b>						
22	<b>Zinsen und ähnliche Aufwendungen</b>						
23	<b>Finanzergebnis (Pos. 21 - Pos. 22)</b>						
24	<b>Ordentliches Ergebnis (Pos. 20 + Pos. 23)</b>	7.690,42	9.379,00	4.423,44	4.955,56		
25	<b>Außerordentliche Erträge</b>						

**Teilergebnisrechnung Produkt 06.3625.02 Sonstige Jugendarbeit "DPSG"**

Stadt Viernheim

Nr.	Bezeichnung	Ergebnis 2015	Fortg. Ansatz + Reste 2016	Ergebnis 2016	Vergl. Ansatz- Ergebnis 2016		
<b>26</b>	<b>Außerordentliche Aufwendungen</b>			<b>61,00</b>	<b>-61,00</b>		
7971000	Strom - periodenfremd -			148,12	-148,12		
7973000	Fernwärme - periodenfremd -			-95,89	95,89		
7978000	Gebühren - periodenfremd -			8,77	-8,77		
<b>27</b>	<b>Außerordentliches Ergebnis (Pos. 25 ./ . Pos. 26)</b>			<b>61,00</b>	<b>-61,00</b>		
<b>28</b>	<b>Jahresergebnis vor intern.Leistungsbez.</b>	<b>7.690,42</b>	<b>9.379,00</b>	<b>4.484,44</b>	<b>4.894,56</b>		
<b>29</b>	<b>Erträge der internen Leistungsbeziehungen</b>						
9002000	Erträge a. ILV (kalk. Zinsen)						
9002001	Miete für Räume KuBuS						
<b>30</b>	<b>Aufwendungen der internen Leistungsbeziehungen</b>						
<b>31</b>	<b>Saldo der internen Leistungsbeziehungen</b>						
<b>32</b>	<b>Jahresergebnis nach internen Leistungsbeziehungen</b>	<b>7.690,42</b>	<b>9.379,00</b>	<b>4.484,44</b>	<b>4.894,56</b>		
<b>50</b>	<b>Ergebnisverwendung</b>						
51	Zuführung zur Rücklage						
3409100	Zuführung zur Rücklage a. d. ordentl. Ergebnis						
3419100	Zuführung zur Rückl. a. d. außerordentl. Ergebnis						
52	Auflösung aus der Rücklage						
3409200	Auflösung der Rücklage i. d. ordentl. Ergebnis						
3419200	Auflösung der Rückl. i. d. außerordentl. Ergebnis						
<b>59</b>	<b>Jahresergebnis nach Verwendung</b>	<b>7.690,42</b>	<b>9.379,00</b>	<b>4.484,44</b>	<b>4.894,56</b>		

## Teilergebnisrechnung Produkt 06.3650.01 Kindertagesstätte "Pirmasenser Str. 8"

Stadt Viernheim

Nr.	Bezeichnung	Ergebnis 2015	Fortg. Ansatz + Reste 2016	Ergebnis 2016	Vergl. Ansatz- Ergebnis 2016		
<b>01</b>	<b>Privatrechtliche Leistungsentgelte</b>						
<b>02</b>	<b>Öffentlich-rechtliche Leistungsentgelte</b>						
<b>03</b>	<b>Kostenersatzleistungen und -erstattungen</b>						
<b>04</b>	<b>Bestandsveränderungen und andere akt. Eigenleistg.</b>						
<b>05</b>	<b>Steuern steuerähnl. Ertr.einschl.Ertr.aus ges.Uml.</b>						
<b>06</b>	<b>Erträge aus Transferleistungen</b>						
<b>07</b>	<b>Ertr.a.Zuweisgn.u.Zusch.f.frd.Zwecke u.allg.Uml.</b>	<b>-24.700,00</b>	<b>-25.000,00</b>	<b>-20.200,00</b>	<b>-4.800,00</b>		
5421003	Zuw. Land-Bambiniprogramm letztes Kindergartenjahr	-24.700,00	-25.000,00	-20.200,00	-4.800,00		
<b>08</b>	<b>Ertr.a.Aufl.v.Sonderp.a.Inv.zuw.-zusch.u.-Beitr.</b>						
<b>09</b>	<b>Sonstige ordentliche Erträge</b>						
<b>10</b>	<b>Summe der ordentlichen Erträge (Pos. 1 - 9)</b>	<b>-24.700,00</b>	<b>-25.000,00</b>	<b>-20.200,00</b>	<b>-4.800,00</b>		
<b>11</b>	<b>Personalaufwendungen</b>						
<b>12</b>	<b>Versorgungsaufwendungen</b>						
<b>13</b>	<b>Aufwendungen für Sach- und Dienstleistungen</b>	<b>41.856,44</b>	<b>44.280,00</b>	<b>45.747,20</b>	<b>-1.467,20</b>		
6050001	Energie, Wasser, Abwasser BWST Kämmereiamt		32.000,00		32.000,00		
6051000	Strom	4.321,91		4.331,79	-4.331,79		
6053000	Fernwärme	4.896,95		5.820,72	-5.820,72		
6056000	Wasser	512,97		473,97	-473,97		
6057000	Abwasser	419,35		394,50	-394,50		
6057001	Niederschlagsgebühr	547,90		487,90	-487,90		
6089000	übriger sonstiger Materialaufwand	578,45		1.555,11	-1.555,11		
6161000	Instandh. Gebäude, Außenanl. (Bauunterhaltung)	7.779,95	8.000,00	11.492,56	-3.492,56		
6163000	Instandh. von Einrichtungen und Ausstattungen	94,45	500,00	122,67	377,33		
6171000	Aufwendungen für Fremdensorgung	65,69		71,16	-71,16		
6173000	Fremdreinigung	20.442,32		18.587,19	-18.587,19		
6730000	Gebühren	1.854,00		2.028,60	-2.028,60		
6790024	Projekt "Deutsch für den Schulstart"		1.080,00		1.080,00		
6900002	Grundsteuer, Versicherungen und sonstige Abgaben		2.700,00		2.700,00		
6909000	Beiträge für sonstige Versicherungen	342,50		381,03	-381,03		
<b>14</b>	<b>Abschreibungen</b>	<b>14.388,00</b>	<b>15.734,00</b>	<b>13.164,93</b>	<b>2.569,07</b>		
<b>15</b>	<b>Aufw.f. Zuweisungen und Zuschüsse s.bes.Finanzaufw</b>	<b>383.327,79</b>	<b>465.000,00</b>	<b>502.958,57</b>	<b>-37.958,57</b>		
7178001	Erstattung Verwaltungs-u.Betriebsaufwand an AWO	249.121,61	325.000,00	316.528,34	8.471,66		
7178005	Weiterg.Zuw.Land f.letztes Kinderg.jahr (Bam.Pr.)	24.700,00	25.000,00	20.200,00	4.800,00		
7178011	Erstatt. Verwalt.-u.Betriebsaufw. an AWO f. Krippe	109.506,18	115.000,00	166.230,23	-51.230,23		
<b>16</b>	<b>Steueraufw.einschl.Aufw.a.ges.Uml.verpfl.</b>						
<b>17</b>	<b>Transferaufwendungen</b>						
<b>18</b>	<b>Sonstige ordentliche Aufwendungen</b>						

**Teilergebnisrechnung Produkt 06.3650.01 Kindertagesstätte "Pirmasenser Str. 8"**

Stadt Viernheim

Nr.	Bezeichnung	Ergebnis 2015	Fortg. Ansatz + Reste 2016	Ergebnis 2016	Vergl. Ansatz- Ergebnis 2016		
<b>19</b>	<b>Summe der ordentlichen Aufwendungen (Pos. 11 - 18)</b>	<b>439.572,23</b>	<b>525.014,00</b>	<b>561.870,70</b>	<b>-36.856,70</b>		
<b>20</b>	<b>Verwaltungsergebnis (Pos. 10 ./ . Ps. 19)</b>	<b>414.872,23</b>	<b>500.014,00</b>	<b>541.670,70</b>	<b>-41.656,70</b>		
<b>21</b>	<b>Finanzerträge</b>						
<b>22</b>	<b>Zinsen und ähnliche Aufwendungen</b>						
<b>23</b>	<b>Finanzergebnis (Pos. 21 - Pos. 22)</b>						
<b>24</b>	<b>Ordentliches Ergebnis (Pos. 20 + Pos. 23)</b>	<b>414.872,23</b>	<b>500.014,00</b>	<b>541.670,70</b>	<b>-41.656,70</b>		
<b>25</b>	<b>Außerordentliche Erträge</b>						
<b>26</b>	<b>Außerordentliche Aufwendungen</b>			<b>1.003,40</b>	<b>-1.003,40</b>		
7971000	Strom - periodenfremd -			120,52	-120,52		
7973000	Fernwärme - periodenfremd -			726,71	-726,71		
7976000	Wasser - periodenfremd -			14,25	-14,25		
7977000	Abwasser - periodenfremd -			52,00	-52,00		
7977001	Niederschlagsgebühr - periodenfremd -			-2,10	2,10		
7978000	Gebühren - periodenfremd -			92,02	-92,02		
<b>27</b>	<b>Außerordentliches Ergebnis (Pos. 25 ./ . Pos. 26)</b>			<b>1.003,40</b>	<b>-1.003,40</b>		
<b>28</b>	<b>Jahresergebnis vor intern.Leistungsbez.</b>	<b>414.872,23</b>	<b>500.014,00</b>	<b>542.674,10</b>	<b>-42.660,10</b>		
<b>29</b>	<b>Erträge der internen Leistungsbeziehungen</b>						
9002000	Erträge a. ILV (kalk. Zinsen)						
9002001	Miete für Räume KuBuS						
<b>30</b>	<b>Aufwendungen der internen Leistungsbeziehungen</b>						
<b>31</b>	<b>Saldo der internen Leistungsbeziehungen</b>						
<b>32</b>	<b>Jahresergebnis nach internen Leistungsbeziehungen</b>	<b>414.872,23</b>	<b>500.014,00</b>	<b>542.674,10</b>	<b>-42.660,10</b>		
<b>50</b>	<b>Ergebnisverwendung</b>						
51	Zuführung zur Rücklage						
3409100	Zuführung zur Rücklage a. d. ordentl. Ergebnis						
3419100	Zuführung zur Rückl. a. d. außerordentl. Ergebnis						
52	Auflösung aus der Rücklage						
3409200	Auflösung der Rücklage i. d. ordentl. Ergebnis						
3419200	Auflösung der Rückl. i. d. außerordentl. Ergebnis						
<b>59</b>	<b>Jahresergebnis nach Verwendung</b>	<b>414.872,23</b>	<b>500.014,00</b>	<b>542.674,10</b>	<b>-42.660,10</b>		

## Teilergebnisrechnung Produkt 06.3650.02 Kindergarten und -hort "Kirschenstr. 79"

Stadt Viernheim

Nr.	Bezeichnung	Ergebnis 2015	Fortg. Ansatz + Reste 2016	Ergebnis 2016	Vergl. Ansatz- Ergebnis 2016		
<b>01</b>	<b>Privatrechtliche Leistungsentgelte</b>						
<b>02</b>	<b>Öffentlich-rechtliche Leistungsentgelte</b>						
<b>03</b>	<b>Kostenersatzleistungen und -erstattungen</b>						
<b>04</b>	<b>Bestandsveränderungen und andere akt. Eigenleistg.</b>						
<b>05</b>	<b>Steuern steuerähnl. Ertr.einschl.Ertr.aus ges.Uml.</b>						
<b>06</b>	<b>Erträge aus Transferleistungen</b>						
<b>07</b>	<b>Ertr.a.Zuweisgn.u.Zusch.f.frd.Zwecke u.allg.Uml.</b>	<b>-32.300,00</b>	<b>-32.000,00</b>	<b>-31.900,00</b>	<b>-100,00</b>		
5421003	Zuw. Land-Bambiniprogramm letztes Kindergartenjahr	-32.300,00	-32.000,00	-31.900,00	-100,00		
<b>08</b>	<b>Ertr.a.Aufl.v.Sonderp.a.Inv.zuw.-zusch.u.-Beitr.</b>	<b>-917,00</b>		<b>-917,00</b>	<b>917,00</b>		
<b>09</b>	<b>Sonstige ordentliche Erträge</b>						
<b>10</b>	<b>Summe der ordentlichen Erträge (Pos. 1 - 9)</b>	<b>-33.217,00</b>	<b>-32.000,00</b>	<b>-32.817,00</b>	<b>817,00</b>		
<b>11</b>	<b>Personalaufwendungen</b>						
<b>12</b>	<b>Versorgungsaufwendungen</b>						
<b>13</b>	<b>Aufwendungen für Sach- und Dienstleistungen</b>	<b>60.560,50</b>	<b>91.580,00</b>	<b>60.799,92</b>	<b>30.780,08</b>		
6050001	Energie, Wasser, Abwasser BWST Kämmereiamt		55.000,00		55.000,00		
6051000	Strom	6.773,10		7.126,27	-7.126,27		
6053000	Fernwärme	7.183,12		8.896,00	-8.896,00		
6056000	Wasser	739,28		744,74	-744,74		
6057000	Abwasser	612,15		646,50	-646,50		
6057001	Niederschlagsgebühr	610,38		540,38	-540,38		
6089000	übriger sonstiger Materialaufwand	1.125,21		4.355,70	-4.355,70		
6161000	Instandh. Gebäude, Außenanl. (Bauunterhaltung)	11.557,03	33.000,00	6.989,52	26.010,48		
6163000	Instandh. von Einrichtungen und Ausstattungen	1.236,12	500,00	468,46	31,54		
6171000	Aufwendungen für Fremdensorgung	65,69		71,16	-71,16		
6173000	Fremdreinigung	29.131,50		29.271,54	-29.271,54		
6730000	Gebühren	1.236,00		1.352,40	-1.352,40		
6790024	Projekt "Deutsch für den Schulstart"		1.080,00		1.080,00		
6900002	Grundsteuer, Versicherungen und sonstige Abgaben		2.000,00		2.000,00		
6909000	Beiträge für sonstige Versicherungen	290,92		337,25	-337,25		
<b>14</b>	<b>Abschreibungen</b>	<b>21.356,76</b>	<b>20.177,00</b>	<b>21.694,00</b>	<b>-1.517,00</b>		
<b>15</b>	<b>Aufw.f. Zuweisungen und Zuschüsse s.bes.Finanzaufw</b>	<b>543.158,82</b>	<b>637.000,00</b>	<b>599.229,04</b>	<b>37.770,96</b>		
7178001	Erstattung Verwaltungs-u.Betriebsaufwand an AWO	335.160,22	405.000,00	330.902,76	74.097,24		
7178005	Weiterg.Zuw.Land f.letztes Kinderg.jahr (Bam.Pr.)	33.500,00	32.000,00	33.100,00	-1.100,00		
7178012	Erstatt. Verwalt.-u.Betriebsaufw. an AWO f. Hort	174.498,60	200.000,00	235.226,28	-35.226,28		
<b>16</b>	<b>Steueraufw.einschl.Aufw.a.ges.Uml.verpfl.</b>						
<b>17</b>	<b>Transferaufwendungen</b>						
<b>18</b>	<b>Sonstige ordentliche Aufwendungen</b>	<b>186,17</b>		<b>248,22</b>	<b>-248,22</b>		
7020000	Grundsteuer	186,17		248,22	-248,22		

2016

**Teilergebnisrechnung Produkt 06.3650.02 Kindergarten und -hort "Kirschenstr. 79"**

Stadt Viernheim

Nr.	Bezeichnung	Ergebnis 2015	Fortg. Ansatz + Reste 2016	Ergebnis 2016	Vergl. Ansatz- Ergebnis 2016		
<b>19</b>	<b>Summe der ordentlichen Aufwendungen (Pos. 11 - 18)</b>	<b>625.262,25</b>	<b>748.757,00</b>	<b>681.971,18</b>	<b>66.785,82</b>		
<b>20</b>	<b>Verwaltungsergebnis (Pos. 10 ./ . Ps. 19)</b>	<b>592.045,25</b>	<b>716.757,00</b>	<b>649.154,18</b>	<b>67.602,82</b>		
<b>21</b>	<b>Finanzerträge</b>						
<b>22</b>	<b>Zinsen und ähnliche Aufwendungen</b>						
<b>23</b>	<b>Finanzergebnis (Pos. 21 - Pos. 22)</b>						
<b>24</b>	<b>Ordentliches Ergebnis (Pos. 20 + Pos. 23)</b>	<b>592.045,25</b>	<b>716.757,00</b>	<b>649.154,18</b>	<b>67.602,82</b>		
<b>25</b>	<b>Außerordentliche Erträge</b>						
<b>26</b>	<b>Außerordentliche Aufwendungen</b>			<b>1.845,42</b>	<b>-1.845,42</b>		
7971000	Strom - periodenfremd -			147,61	-147,61		
7973000	Fernwärme - periodenfremd -			1.502,18	-1.502,18		
7976000	Wasser - periodenfremd -			39,57	-39,57		
7977000	Abwasser - periodenfremd -			101,00	-101,00		
7977001	Niederschlagsgebühr - periodenfremd -			0,38	-0,38		
7978000	Gebühren - periodenfremd -			54,68	-54,68		
<b>27</b>	<b>Außerordentliches Ergebnis (Pos. 25 ./ . Pos. 26)</b>			<b>1.845,42</b>	<b>-1.845,42</b>		
<b>28</b>	<b>Jahresergebnis vor intern.Leistungsbez.</b>	<b>592.045,25</b>	<b>716.757,00</b>	<b>650.999,60</b>	<b>65.757,40</b>		
<b>29</b>	<b>Erträge der internen Leistungsbeziehungen</b>						
9002000	Erträge a. ILV (kalk. Zinsen)						
9002001	Miete für Räume KuBuS						
<b>30</b>	<b>Aufwendungen der internen Leistungsbeziehungen</b>						
<b>31</b>	<b>Saldo der internen Leistungsbeziehungen</b>						
<b>32</b>	<b>Jahresergebnis nach internen Leistungsbeziehungen</b>	<b>592.045,25</b>	<b>716.757,00</b>	<b>650.999,60</b>	<b>65.757,40</b>		
<b>50</b>	<b>Ergebnisverwendung</b>						
51	Zuführung zur Rücklage						
3409100	Zuführung zur Rücklage a. d. ordentl. Ergebnis						
3419100	Zuführung zur Rückl. a. d. außerordentl. Ergebnis						
52	Auflösung aus der Rücklage						
3409200	Auflösung der Rücklage i. d. ordentl. Ergebnis						
3419200	Auflösung der Rückl. i. d. außerordentl. Ergebnis						
<b>59</b>	<b>Jahresergebnis nach Verwendung</b>	<b>592.045,25</b>	<b>716.757,00</b>	<b>650.999,60</b>	<b>65.757,40</b>		



**Teilergebnisrechnung Produkt 06.3650.03 Kindergarten und -hort "Am Kapellenberg"**

Stadt Viernheim

Nr.	Bezeichnung	Ergebnis 2015	Fortg. Ansatz + Reste 2016	Ergebnis 2016	Vergl. Ansatz- Ergebnis 2016		
<b>01</b>	<b>Privatrechtliche Leistungsentgelte</b>						
<b>02</b>	<b>Öffentlich-rechtliche Leistungsentgelte</b>						
<b>03</b>	<b>Kostensatzleistungen und -erstattungen</b>						
<b>04</b>	<b>Bestandsveränderungen und andere akt. Eigenleistg.</b>						
<b>05</b>	<b>Steuern steuerähnl. Ertr.einschl.Ertr.aus ges.Uml.</b>						
<b>06</b>	<b>Erträge aus Transferleistungen</b>						
<b>07</b>	<b>Ertr.a.Zuweisgn.u.Zusch.f.frd.Zwecke u.allg.Uml.</b>	<b>-37.600,00</b>	<b>-35.000,00</b>	<b>-36.000,00</b>	<b>1.000,00</b>		
5421003	Zuw. Land-Bambiniprogramm letztes Kindergartenjahr	-37.600,00	-35.000,00	-36.000,00	1.000,00		
<b>08</b>	<b>Ertr.a.Aufl.v.Sonderp.a.Inv.zuw.-zusch.u.-Beitr.</b>	<b>-1.363,00</b>	<b>-1.364,00</b>	<b>-1.364,00</b>			
<b>09</b>	<b>Sonstige ordentliche Erträge</b>	<b>-373,24</b>	<b>-375,00</b>	<b>-373,24</b>	<b>-1,76</b>		
5300125	Mietnebenleistungen	-368,13	-369,00	-368,13	-0,87		
5300127	Miete/Anerkennungsgebühr DLRG	-5,11	-6,00	-5,11	-0,89		
<b>10</b>	<b>Summe der ordentlichen Erträge (Pos. 1 - 9)</b>	<b>-39.336,24</b>	<b>-36.739,00</b>	<b>-37.737,24</b>	<b>998,24</b>		
<b>11</b>	<b>Personalaufwendungen</b>						
<b>12</b>	<b>Versorgungsaufwendungen</b>						
<b>13</b>	<b>Aufwendungen für Sach- und Dienstleistungen</b>	<b>65.417,80</b>	<b>91.080,00</b>	<b>55.556,69</b>	<b>35.523,31</b>		
6050001	Energie, Wasser, Abwasser BWST Kämmereiamt		50.000,00		50.000,00		
6051000	Strom	6.511,72		6.048,13	-6.048,13		
6053000	Fernwärme	6.975,34		7.624,20	-7.624,20		
6056000	Wasser	850,00		635,14	-635,14		
6057000	Abwasser	863,65		544,50	-544,50		
6057001	Niederschlagsgebühr	1.316,70		1.176,70	-1.176,70		
6089000	übriger sonstiger Materialaufwand	603,39		963,81	-963,81		
6161000	Instandh. Gebäude, Außenanl. (Bauunterhaltung)	17.385,85	35.000,00	8.887,42	26.112,58		
6163000	Instandh. von Einrichtungen und Ausstattungen	1.838,68	500,00	450,77	49,23		
6171000	Aufwendungen für Fremdensorgung	131,38		142,32	-142,32		
6173000	Fremdreinigung	24.783,34		24.539,71	-24.539,71		
6730000	Gebühren	3.721,84		4.059,04	-4.059,04		
6790024	Projekt "Deutsch für den Schulstart"		1.080,00		1.080,00		
6900002	Grundsteuer, Versicherungen und sonstige Abgaben		4.500,00		4.500,00		
6909000	Beiträge für sonstige Versicherungen	435,91		484,95	-484,95		
<b>14</b>	<b>Abschreibungen</b>	<b>21.006,00</b>	<b>22.197,00</b>	<b>19.909,00</b>	<b>2.288,00</b>		
<b>15</b>	<b>Aufw.f. Zuweisungen und Zuschüsse s.bes.Finanzaufw</b>	<b>478.456,94</b>	<b>550.000,00</b>	<b>692.160,67</b>	<b>-142.160,67</b>		
7178001	Erstattung Verwaltungs-u.Betriebsaufwand an AWO	264.441,86	325.000,00	411.226,53	-86.226,53		
7178005	Weiterng.Zuw.Land f.letztes Kinderg.jahr (Bam.Pr.)	37.600,00	35.000,00	36.000,00	-1.000,00		
7178011	Erstatt. Verwalt.-u.Betriebsaufw. an AWO f. Krippe	176.415,08	190.000,00	244.934,14	-54.934,14		
<b>16</b>	<b>Steueraufw.einschl.Aufw.a.ges.Uml.verpfl.</b>						
<b>17</b>	<b>Transferaufwendungen</b>						

**Teilergebnisrechnung Produkt 06.3650.03 Kindergarten und -hort "Am Kapellenberg"**

Stadt Viernheim

Nr.	Bezeichnung	Ergebnis 2015	Fortg. Ansatz + Reste 2016	Ergebnis 2016	Vergl. Ansatz- Ergebnis 2016		
<b>18</b>	<b>Sonstige ordentliche Aufwendungen</b>						
<b>19</b>	<b>Summe der ordentlichen Aufwendungen (Pos. 11 - 18)</b>	<b>564.880,74</b>	<b>663.277,00</b>	<b>767.626,36</b>	<b>-104.349,36</b>		
<b>20</b>	<b>Verwaltungsergebnis (Pos. 10 ./ . Ps. 19)</b>	<b>525.544,50</b>	<b>626.538,00</b>	<b>729.889,12</b>	<b>-103.351,12</b>		
<b>21</b>	<b>Finanzerträge</b>						
<b>22</b>	<b>Zinsen und ähnliche Aufwendungen</b>						
<b>23</b>	<b>Finanzergebnis (Pos. 21 - Pos. 22)</b>						
<b>24</b>	<b>Ordentliches Ergebnis (Pos. 20 + Pos. 23)</b>	<b>525.544,50</b>	<b>626.538,00</b>	<b>729.889,12</b>	<b>-103.351,12</b>		
<b>25</b>	<b>Außerordentliche Erträge</b>						
<b>26</b>	<b>Außerordentliche Aufwendungen</b>			<b>896,24</b>	<b>-896,24</b>		
7971000	Strom - periodenfremd -			-312,86	312,86		
7973000	Fernwärme - periodenfremd -			1.304,90	-1.304,90		
7976000	Wasser - periodenfremd -			-176,18	176,18		
7977000	Abwasser - periodenfremd -			-89,50	89,50		
7977001	Niederschlagsgebühr - periodenfremd -			6,70	-6,70		
7978000	Gebühren - periodenfremd -			163,18	-163,18		
<b>27</b>	<b>Außerordentliches Ergebnis (Pos. 25 ./ . Pos. 26)</b>			<b>896,24</b>	<b>-896,24</b>		
<b>28</b>	<b>Jahresergebnis vor intern.Leistungsbez.</b>	<b>525.544,50</b>	<b>626.538,00</b>	<b>730.785,36</b>	<b>-104.247,36</b>		
<b>29</b>	<b>Erträge der internen Leistungsbeziehungen</b>						
9002000	Erträge a. ILV (kalk. Zinsen)						
9002001	Miete für Räume KuBuS						
<b>30</b>	<b>Aufwendungen der internen Leistungsbeziehungen</b>						
<b>31</b>	<b>Saldo der internen Leistungsbeziehungen</b>						
<b>32</b>	<b>Jahresergebnis nach internen Leistungsbeziehungen</b>	<b>525.544,50</b>	<b>626.538,00</b>	<b>730.785,36</b>	<b>-104.247,36</b>		
<b>50</b>	<b>Ergebnisverwendung</b>						
51	Zuführung zur Rücklage						
3409100	Zuführung zur Rücklage a. d. ordentl. Ergebnis						
3419100	Zuführung zur Rückl. a. d. außerordentl. Ergebnis						
52	Auflösung aus der Rücklage						
3409200	Auflösung der Rücklage i. d. ordentl. Ergebnis						
3419200	Auflösung der Rückl. i. d. außerordentl. Ergebnis						
<b>59</b>	<b>Jahresergebnis nach Verwendung</b>	<b>525.544,50</b>	<b>626.538,00</b>	<b>730.785,36</b>	<b>-104.247,36</b>		

## Teilergebnisrechnung Produkt 06.3650.04 Kindertagesstätte "Kinderdörfel"

Stadt Viernheim

Nr.	Bezeichnung	Ergebnis 2015	Fortg. Ansatz + Reste 2016	Ergebnis 2016	Vergl. Ansatz- Ergebnis 2016		
<b>01</b>	<b>Privatrechtliche Leistungsentgelte</b>						
<b>02</b>	<b>Öffentlich-rechtliche Leistungsentgelte</b>						
<b>03</b>	<b>Kostensersatzleistungen und -erstattungen</b>						
<b>04</b>	<b>Bestandsveränderungen und andere akt. Eigenleistg.</b>						
<b>05</b>	<b>Steuern steuerähnl. Ertr.einschl.Ertr.aus ges.Uml.</b>						
<b>06</b>	<b>Erträge aus Transferleistungen</b>						
<b>07</b>	<b>Ertr.a.Zuweisgn.u.Zusch.f.lfd.Zwecke u.allg.Uml.</b>	<b>-38.600,00</b>	<b>-34.000,00</b>	<b>-35.300,00</b>	<b>1.300,00</b>		
5421003	Zuw. Land-Bambiniprogramm letztes Kindergartenjahr	-38.600,00	-34.000,00	-35.300,00	1.300,00		
<b>08</b>	<b>Ertr.a.Aufl.v.Sonderp.a.Inv.zuw.-zusch.u.-Beitr.</b>	<b>-8.160,00</b>	<b>-8.160,00</b>	<b>-8.159,00</b>	<b>-1,00</b>		
<b>09</b>	<b>Sonstige ordentliche Erträge</b>			<b>-20.796,34</b>	<b>20.796,34</b>		
5399004	Ersätze			-20.796,34	20.796,34		
<b>10</b>	<b>Summe der ordentlichen Erträge (Pos. 1 - 9)</b>	<b>-46.760,00</b>	<b>-42.160,00</b>	<b>-64.255,34</b>	<b>22.095,34</b>		
<b>11</b>	<b>Personalaufwendungen</b>						
<b>12</b>	<b>Versorgungsaufwendungen</b>						
<b>13</b>	<b>Aufwendungen für Sach- und Dienstleistungen</b>	<b>111.536,36</b>	<b>117.780,00</b>	<b>131.940,80</b>	<b>-14.160,80</b>		
6050001	Energie, Wasser, Abwasser BWST Kämmereiamt		54.000,00		54.000,00		
6051000	Strom	4.296,37		5.194,14	-5.194,14		
6052000	Gas	193,88		170,22	-170,22		
6053000	Fernwärme	8.080,22		11.975,61	-11.975,61		
6056000	Wasser	1.065,28		980,15	-980,15		
6057000	Abwasser	820,35		760,50	-760,50		
6089000	übriger sonstiger Materialaufwand	1.512,59		1.183,51	-1.183,51		
6161000	Instandh. Gebäude, Außenanl. (Bauunterhaltung)	61.491,30	58.000,00	77.252,84	-19.252,84		
6163000	Instandh. von Einrichtungen und Ausstattungen	320,40	500,00	289,56	210,44		
6173000	Fremdreinigung	29.884,62		29.931,08	-29.931,08		
6730000	Gebühren	2.572,19		2.757,87	-2.757,87		
6790024	Projekt "Deutsch für den Schulstart"		1.080,00		1.080,00		
6900002	Grundsteuer, Versicherungen und sonstige Abgaben		4.200,00		4.200,00		
6909000	Beiträge für sonstige Versicherungen	1.299,16		1.445,32	-1.445,32		
<b>14</b>	<b>Abschreibungen</b>	<b>5.551,00</b>	<b>6.530,00</b>	<b>4.746,05</b>	<b>1.783,95</b>		
<b>15</b>	<b>Aufw.f. Zuweisungen und Zuschüsse s.bes.Finanzaufw</b>	<b>572.931,94</b>	<b>695.000,00</b>	<b>671.368,06</b>	<b>23.631,94</b>		
7178001	Erstattung Verwaltungs-u.Betriebsaufwand an AWO	435.241,75	550.000,00	536.607,36	13.392,64		
7178002	Erstattung an AWO f. "Kinderdörfel-Waldgruppe"	99.090,19	110.000,00	99.260,70	10.739,30		
7178005	Weiterg.Zuw.Land f.letztes Kinderg.jahr (Bam.Pr.)	38.600,00	35.000,00	35.500,00	-500,00		
<b>16</b>	<b>Steueraufw.einschl.Aufw.a.ges.Uml.verpfl.</b>						
<b>17</b>	<b>Transferaufwendungen</b>						
<b>18</b>	<b>Sonstige ordentliche Aufwendungen</b>						

**Teilergebnisrechnung Produkt 06.3650.04 Kindertagesstätte "Kinderdörfel"**

Stadt Viernheim

Nr.	Bezeichnung	Ergebnis 2015	Fortg. Ansatz + Reste 2016	Ergebnis 2016	Vergl. Ansatz- Ergebnis 2016		
<b>19</b>	<b>Summe der ordentlichen Aufwendungen (Pos. 11 - 18)</b>	<b>690.019,30</b>	<b>819.310,00</b>	<b>808.054,91</b>	<b>11.255,09</b>		
<b>20</b>	<b>Verwaltungsergebnis (Pos. 10 ./ . Ps. 19)</b>	<b>643.259,30</b>	<b>777.150,00</b>	<b>743.799,57</b>	<b>33.350,43</b>		
<b>21</b>	<b>Finanzerträge</b>						
<b>22</b>	<b>Zinsen und ähnliche Aufwendungen</b>						
<b>23</b>	<b>Finanzergebnis (Pos. 21 - Pos. 22)</b>						
<b>24</b>	<b>Ordentliches Ergebnis (Pos. 20 + Pos. 23)</b>	<b>643.259,30</b>	<b>777.150,00</b>	<b>743.799,57</b>	<b>33.350,43</b>		
<b>25</b>	<b>Außerordentliche Erträge</b>						
<b>26</b>	<b>Außerordentliche Aufwendungen</b>			<b>1.292,24</b>	<b>-1.292,24</b>		
7971000	Strom - periodenfremd -			148,87	-148,87		
7972000	Gas - periodenfremd -			-27,21	27,21		
7973000	Fernwärme - periodenfremd -			1.172,99	-1.172,99		
7976000	Wasser - periodenfremd -			-120,77	120,77		
7977000	Abwasser - periodenfremd -			-1,00	1,00		
7978000	Gebühren - periodenfremd -			119,36	-119,36		
<b>27</b>	<b>Außerordentliches Ergebnis (Pos. 25 ./ . Pos. 26)</b>			<b>1.292,24</b>	<b>-1.292,24</b>		
<b>28</b>	<b>Jahresergebnis vor intern.Leistungsbez.</b>	<b>643.259,30</b>	<b>777.150,00</b>	<b>745.091,81</b>	<b>32.058,19</b>		
<b>29</b>	<b>Erträge der internen Leistungsbeziehungen</b>						
9002000	Erträge a. ILV (kalk. Zinsen)						
9002001	Miete für Räume KuBuS						
<b>30</b>	<b>Aufwendungen der internen Leistungsbeziehungen</b>						
<b>31</b>	<b>Saldo der internen Leistungsbeziehungen</b>						
<b>32</b>	<b>Jahresergebnis nach internen Leistungsbeziehungen</b>	<b>643.259,30</b>	<b>777.150,00</b>	<b>745.091,81</b>	<b>32.058,19</b>		
<b>50</b>	<b>Ergebnisverwendung</b>						
51	Zuführung zur Rücklage						
3409100	Zuführung zur Rücklage a. d. ordentl. Ergebnis						
3419100	Zuführung zur Rückl. a. d. außerordentl. Ergebnis						
52	Auflösung aus der Rücklage						
3409200	Auflösung der Rücklage i. d. ordentl. Ergebnis						
3419200	Auflösung der Rückl. i. d. außerordentl. Ergebnis						
<b>59</b>	<b>Jahresergebnis nach Verwendung</b>	<b>643.259,30</b>	<b>777.150,00</b>	<b>745.091,81</b>	<b>32.058,19</b>		

## Teilergebnisrechnung Produkt 06.3650.05 Kindertagesstätte "Sonnenschein"

Stadt Viernheim

Nr.	Bezeichnung	Ergebnis 2015	Fortg. Ansatz + Reste 2016	Ergebnis 2016	Vergl. Ansatz- Ergebnis 2016		
<b>01</b>	<b>Privatrechtliche Leistungsentgelte</b>						
<b>02</b>	<b>Öffentlich-rechtliche Leistungsentgelte</b>	<b>-81.220,00</b>	<b>-70.000,00</b>	<b>-79.388,75</b>	<b>9.388,75</b>		
5110000	Öffentlich rechtliche Benutzungsbegühren	-81.220,00	-70.000,00	-79.388,75	9.388,75		
<b>03</b>	<b>Kostenersatzleistungen und -erstattungen</b>						
<b>04</b>	<b>Bestandsveränderungen und andere akt. Eigenleistg.</b>						
<b>05</b>	<b>Steuern steuerähnl. Ertr.einschl.Ertr.aus ges.Uml.</b>						
<b>06</b>	<b>Erträge aus Transferleistungen</b>						
<b>07</b>	<b>Ertr.a.Zuweisgn.u.Zusch.f.lfd.Zwecke u.allg.Uml.</b>	<b>-182.023,72</b>	<b>-128.000,00</b>	<b>-173.885,00</b>	<b>45.885,00</b>		
5421000	Zuweisungen für lfd Zwecke vom Land	-117.223,72	-90.000,00	-97.285,00	7.285,00		
5421003	Zuw. Land-Bambiniprogramm letztes Kindergartenjahr	-26.300,00	-11.000,00	-27.200,00	16.200,00		
5422003	Zuweisung Kreis für Integration	-36.100,00	-27.000,00	-49.400,00	22.400,00		
5428003	Spenden	-2.400,00					
<b>08</b>	<b>Ertr.a.Aufl.v.Sonderp.a.Inv.zuw.-zusch.u.-Beitr.</b>	<b>-223,83</b>		<b>-225,00</b>	<b>225,00</b>		
<b>09</b>	<b>Sonstige ordentliche Erträge</b>	<b>-21.995,41</b>	<b>-20.000,00</b>	<b>-24.669,13</b>	<b>4.669,13</b>		
5399004	Ersätze	-21.995,41	-20.000,00	-24.669,13	4.669,13		
<b>10</b>	<b>Summe der ordentlichen Erträge (Pos. 1 - 9)</b>	<b>-285.462,96</b>	<b>-218.000,00</b>	<b>-278.167,88</b>	<b>60.167,88</b>		
<b>11</b>	<b>Personalaufwendungen</b>	<b>520.433,70</b>	<b>551.910,00</b>	<b>552.984,39</b>	<b>-1.074,39</b>		
6201000	Entg. für geleist. Arbeitszeit (einschl. Zulagen)	417.701,49	431.040,00	449.439,68	-18.399,68		
6401000	AG-Anteil zur Sozialvers. Entgeltbereich	71.265,54	84.580,00	69.208,40	15.371,60		
6470000	Zukunftssicherung/Zusatzversorg. Entgeltbereich	31.406,67	36.290,00	34.336,31	1.953,69		
6550000	Aufwendungen für Dienstjubiläen u.ä.	60,00					
<b>12</b>	<b>Versorgungsaufwendungen</b>						
<b>13</b>	<b>Aufwendungen für Sach- und Dienstleistungen</b>	<b>119.568,10</b>	<b>135.263,00</b>	<b>115.376,73</b>	<b>19.886,27</b>		
6010103	Geschäftsausgaben "Kita"	2.709,60	3.500,00	2.670,04	829,96		
6011000	Lehr- und Unterrichtsmittel	4.175,93	5.000,00	2.834,48	2.165,52		
6030201	Mittel für Gesundheitspflege	657,71	1.100,00	231,45	868,55		
6050001	Energie, Wasser, Abwasser BWST Kämmereiamt		8.000,00		8.000,00		
6051000	Strom	3.884,56		3.938,07	-3.938,07		
6058004	Mietnebenleistungen	9.600,00	9.600,00	9.600,00			
6081000	Reinigungsmaterial	2.096,26		2.013,83	-2.013,83		
6089000	übriger sonstiger Materialaufwand	440,33		554,10	-554,10		
6101001	Verpflegungskosten	19.751,63	20.000,00	20.145,95	-145,95		
6161000	Instandh. Gebäude, Außenanl. (Bauunterhaltung)	4.951,29	1.000,00	1.114,74	-114,74		
6163000	Instandh. von Einrichtungen und Ausstattungen	262,34	500,00	59,92	440,08		
6163004	Instandh. v. Enricht.- u. Ausstatt. BWST Soz.amt	1.289,80	4.000,00	1.422,82	2.577,18		
6179014	EDV-Dienstleistungen		1.000,00	20,96	979,04		
6701000	Mieten, Pachten, Erbbauzinsen	65.882,76	65.883,00	65.882,76	0,24		
6730000	Gebühren	1.236,00		1.352,40	-1.352,40		
6779000	Aufw. für andere Beratungsleistungen		1.500,00		1.500,00		
6790024	Projekt "Deutsch für den Schulstart"		1.080,00		1.080,00		

## Teilergebnisrechnung Produkt 06.3650.05 Kindertagesstätte "Sonnenschein"

Stadt Viernheim

Nr.	Bezeichnung	Ergebnis 2015	Fortg. Ansatz + Reste 2016	Ergebnis 2016	Vergl. Ansatz- Ergebnis 2016		
6790026	Sprachförderung	1.004,90	5.100,00		5.100,00		
6832000	Telefonkosten	515,81	1.000,00	594,57	405,43		
6850000	Reisekosten	82,17					
6850099	Reisekosten		1.000,00	74,10	925,90		
6880000	Aufw. für Fort- und Weiterbildung	990,40	4.500,00	2.825,81	1.674,19		
6900002	Grundsteuer, Versicherungen und sonstige Abgaben		1.500,00		1.500,00		
6909000	Beiträge für sonstige Versicherungen	36,61		40,73	-40,73		
<b>14</b>	<b>Abschreibungen</b>	<b>9.192,32</b>	<b>8.548,00</b>	<b>6.619,40</b>	<b>1.928,60</b>		
<b>15</b>	<b>Aufw.f. Zuweisungen und Zuschüsse s.bes.Finanzaufw</b>			<b>500,00</b>	<b>-500,00</b>		
7178005	Weiterg.Zuw.Land f.letztes Kinderg.jahr (Bam.Pr.)			500,00	-500,00		
<b>16</b>	<b>Steueraufw.einschl.Aufw.a.ges.Uml.verpfl.</b>						
<b>17</b>	<b>Transferaufwendungen</b>						
<b>18</b>	<b>Sonstige ordentliche Aufwendungen</b>						
<b>19</b>	<b>Summe der ordentlichen Aufwendungen (Pos. 11 - 18)</b>	<b>649.194,12</b>	<b>695.721,00</b>	<b>675.480,52</b>	<b>20.240,48</b>		
<b>20</b>	<b>Verwaltungsergebnis (Pos. 10 ./ . Ps. 19)</b>	<b>363.731,16</b>	<b>477.721,00</b>	<b>397.312,64</b>	<b>80.408,36</b>		
<b>21</b>	<b>Finanzerträge</b>						
<b>22</b>	<b>Zinsen und ähnliche Aufwendungen</b>						
<b>23</b>	<b>Finanzergebnis (Pos. 21 - Pos. 22)</b>						
<b>24</b>	<b>Ordentliches Ergebnis (Pos. 20 + Pos. 23)</b>	<b>363.731,16</b>	<b>477.721,00</b>	<b>397.312,64</b>	<b>80.408,36</b>		
<b>25</b>	<b>Außerordentliche Erträge</b>						
<b>26</b>	<b>Außerordentliche Aufwendungen</b>			<b>22,69</b>	<b>-22,69</b>		
7971000	Strom - periodenfremd -			-31,99	31,99		
7978000	Gebühren - periodenfremd -			54,68	-54,68		
<b>27</b>	<b>Außerordentliches Ergebnis (Pos. 25 ./ . Pos. 26)</b>			<b>22,69</b>	<b>-22,69</b>		
<b>28</b>	<b>Jahresergebnis vor intern.Leistungsbez.</b>	<b>363.731,16</b>	<b>477.721,00</b>	<b>397.335,33</b>	<b>80.385,67</b>		
<b>29</b>	<b>Erträge der internen Leistungsbeziehungen</b>						
9002000	Erträge a. ILV (kalk. Zinsen)						
9002001	Miete für Räume KuBuS						
<b>30</b>	<b>Aufwendungen der internen Leistungsbeziehungen</b>						
<b>31</b>	<b>Saldo der internen Leistungsbeziehungen</b>						
<b>32</b>	<b>Jahresergebnis nach internen Leistungsbeziehungen</b>	<b>363.731,16</b>	<b>477.721,00</b>	<b>397.335,33</b>	<b>80.385,67</b>		
<b>50</b>	<b>Ergebnisverwendung</b>						
51	Zuführung zur Rücklage						
3409100	Zuführung zur Rücklage a. d. ordentl. Ergebnis						
3419100	Zuführung zur Rückl. a. d. außerordentl. Ergebnis						
52	Auflösung aus der Rücklage						

## 2016

Teilergebnisrechnung Produkt 06.3650.05 Kindertagesstätte "Sonnenschein"							
Stadt Viernheim							
Nr.	Bezeichnung	Ergebnis 2015	Fortg. Ansatz + Reste 2016	Ergebnis 2016	Vergl. Ansatz- Ergebnis 2016		
3409200	Auflösung der Rücklage i. d. ordentl. Ergebnis						
3419200	Auflösung der Rückl. i. d. außerordentl. Ergebnis						
<b>59</b>	<b>Jahresergebnis nach Verwendung</b>	<b>363.731,16</b>	<b>477.721,00</b>	<b>397.335,33</b>	<b>80.385,67</b>		

2016

**Teilergebnisrechnung Produkt 06.3650.06 Kindertagesstätte "Gänseblümchen"**

Stadt Viernheim

Nr.	Bezeichnung	Ergebnis 2015	Fortg. Ansatz + Reste 2016	Ergebnis 2016	Vergl. Ansatz- Ergebnis 2016		
<b>01</b>	<b>Privatrechtliche Leistungsentgelte</b>						
<b>02</b>	<b>Öffentlich-rechtliche Leistungsentgelte</b>						
<b>03</b>	<b>Kostensatzleistungen und -erstattungen</b>						
<b>04</b>	<b>Bestandsveränderungen und andere akt. Eigenleistg.</b>						
<b>05</b>	<b>Steuern steuerähnl. Ertr.einschl.Ertr.aus ges.Uml.</b>						
<b>06</b>	<b>Erträge aus Transferleistungen</b>						
<b>07</b>	<b>Ertr.a.Zuweisgn.u.Zusch.f.lfd.Zwecke u.allg.Uml.</b>	<b>-26.900,00</b>	<b>-31.000,00</b>	<b>-28.100,00</b>	<b>-2.900,00</b>		
5421003	Zuw. Land-Bambiniprogramm letztes Kindergartenjahr	-26.900,00	-31.000,00	-28.100,00	-2.900,00		
<b>08</b>	<b>Ertr.a.Aufl.v.Sonderp.a.Inv.zuw.-zusch.u.-Beitr.</b>	<b>-15.100,00</b>	<b>-15.100,00</b>	<b>-15.100,00</b>			
<b>09</b>	<b>Sonstige ordentliche Erträge</b>						
<b>10</b>	<b>Summe der ordentlichen Erträge (Pos. 1 - 9)</b>	<b>-42.000,00</b>	<b>-46.100,00</b>	<b>-43.200,00</b>	<b>-2.900,00</b>		
<b>11</b>	<b>Personalaufwendungen</b>						
<b>12</b>	<b>Versorgungsaufwendungen</b>						
<b>13</b>	<b>Aufwendungen für Sach- und Dienstleistungen</b>	<b>26.641,32</b>	<b>31.380,00</b>	<b>36.793,81</b>	<b>-5.413,81</b>		
6050001	Energie, Wasser, Abwasser BWST Kämmereiamt		14.000,00		14.000,00		
6051000	Strom	2.664,01		3.961,27	-3.961,27		
6053000	Fernwärme	3.491,58		4.817,68	-4.817,68		
6056000	Wasser	706,42		897,85	-897,85		
6057000	Abwasser	579,50		789,00	-789,00		
6057001	Niederschlagsgebühr	809,14		719,14	-719,14		
6089000	übriger sonstiger Materialaufwand	570,14		1.268,66	-1.268,66		
6161000	Instandh. Gebäude, Außenanl. (Bauunterhaltung)	14.900,30	14.000,00	22.518,42	-8.518,42		
6163000	Instandh. von Einrichtungen und Ausstattungen	542,80	500,00	34,24	465,76		
6173000	Fremdreinigung	750,29					
6730000	Gebühren	1.236,00		1.352,40	-1.352,40		
6790024	Projekt "Deutsch für den Schulstart"		1.080,00		1.080,00		
6900002	Grundsteuer, Versicherungen und sonstige Abgaben		1.800,00		1.800,00		
6909000	Beiträge für sonstige Versicherungen	391,14		435,15	-435,15		
<b>14</b>	<b>Abschreibungen</b>	<b>22.950,61</b>	<b>24.329,00</b>	<b>22.487,00</b>	<b>1.842,00</b>		
<b>15</b>	<b>Aufw.f. Zuweisungen und Zuschüsse s.bes.Finanzaufw</b>	<b>327.647,33</b>	<b>396.000,00</b>	<b>336.500,00</b>	<b>59.500,00</b>		
7178003	Erst. Verwaltungs- u. Betriebsaufwand an Ev.Kirche	200.796,83	250.000,00	210.000,00	40.000,00		
7178005	Weiterg.Zuw.Land f.letztes Kinderg.jahr (Bam.Pr.)	26.900,00	31.000,00	26.500,00	4.500,00		
7178013	Erstatt. Verw.-u.Betr.aufw. an Ev.Kirche f.Krippe	99.950,50	115.000,00	100.000,00	15.000,00		
<b>16</b>	<b>Steueraufw.einschl.Aufw.a.ges.Uml.verpfl.</b>						
<b>17</b>	<b>Transferaufwendungen</b>						
<b>18</b>	<b>Sonstige ordentliche Aufwendungen</b>						
<b>19</b>	<b>Summe der ordentlichen Aufwendungen (Pos. 11 - 18)</b>	<b>377.239,26</b>	<b>451.709,00</b>	<b>395.780,81</b>	<b>55.928,19</b>		



2016

**Teilergebnisrechnung Produkt 06.3650.06 Kindertagesstätte "Gänseblümchen"**

Stadt Viernheim

Nr.	Bezeichnung	Ergebnis 2015	Fortg. Ansatz + Reste 2016	Ergebnis 2016	Vergl. Ansatz- Ergebnis 2016		
<b>20</b>	<b>Verwaltungsergebnis (Pos. 10 ./ . Ps. 19)</b>	<b>335.239,26</b>	<b>405.609,00</b>	<b>352.580,81</b>	<b>53.028,19</b>		
<b>21</b>	<b>Finanzerträge</b>						
<b>22</b>	<b>Zinsen und ähnliche Aufwendungen</b>						
<b>23</b>	<b>Finanzergebnis (Pos. 21 - Pos. 22)</b>						
<b>24</b>	<b>Ordentliches Ergebnis (Pos. 20 + Pos. 23)</b>	<b>335.239,26</b>	<b>405.609,00</b>	<b>352.580,81</b>	<b>53.028,19</b>		
<b>25</b>	<b>Außerordentliche Erträge</b>						
<b>26</b>	<b>Außerordentliche Aufwendungen</b>			<b>1.571,72</b>	<b>-1.571,72</b>		
7971000	Strom - periodenfremd -			561,28	-561,28		
7973000	Fernwärme - periodenfremd -			783,84	-783,84		
7976000	Wasser - periodenfremd -			59,28	-59,28		
7977000	Abwasser - periodenfremd -			113,50	-113,50		
7977001	Niederschlagsgebühr - periodenfremd -			-0,86	0,86		
7978000	Gebühren - periodenfremd -			54,68	-54,68		
<b>27</b>	<b>Außerordentliches Ergebnis (Pos. 25 ./ . Pos. 26)</b>			<b>1.571,72</b>	<b>-1.571,72</b>		
<b>28</b>	<b>Jahresergebnis vor intern.Leistungsbez.</b>	<b>335.239,26</b>	<b>405.609,00</b>	<b>354.152,53</b>	<b>51.456,47</b>		
<b>29</b>	<b>Erträge der internen Leistungsbeziehungen</b>						
9002000	Erträge a. ILV (kalk. Zinsen)						
9002001	Miete für Räume KuBuS						
<b>30</b>	<b>Aufwendungen der internen Leistungsbeziehungen</b>						
<b>31</b>	<b>Saldo der internen Leistungsbeziehungen</b>						
<b>32</b>	<b>Jahresergebnis nach internen Leistungsbeziehungen</b>	<b>335.239,26</b>	<b>405.609,00</b>	<b>354.152,53</b>	<b>51.456,47</b>		
<b>50</b>	<b>Ergebnisverwendung</b>						
51	Zuführung zur Rücklage						
3409100	Zuführung zur Rücklage a. d. ordentl. Ergebnis						
3419100	Zuführung zur Rückl. a. d. außerordentl. Ergebnis						
52	Auflösung aus der Rücklage						
3409200	Auflösung der Rücklage i. d. ordentl. Ergebnis						
3419200	Auflösung der Rückl. i. d. außerordentl. Ergebnis						
<b>59</b>	<b>Jahresergebnis nach Verwendung</b>	<b>335.239,26</b>	<b>405.609,00</b>	<b>354.152,53</b>	<b>51.456,47</b>		

## Teilergebnisrechnung Produkt 06.3650.07 Sonstige Kindergärten

Stadt Viernheim

Nr.	Bezeichnung	Ergebnis 2015	Fortg. Ansatz + Reste 2016	Ergebnis 2016	Vergl. Ansatz- Ergebnis 2016		
01	Privatrechtliche Leistungsentgelte						
02	Öffentlich-rechtliche Leistungsentgelte						
03	Kostenersatzleistungen und -erstattungen						
04	Bestandsveränderungen und andere akt. Eigenleistg.						
05	Steuern steuerähnl. Ertr.einschl.Ertr.aus ges.Uml.						
06	Erträge aus Transferleistungen						
07	Ertr.a.Zuweisgn.u.Zusch.f.lfd.Zwecke u.allg.Uml.	-149.600,00	-180.000,00	-159.500,00	-20.500,00		
5421003	Zuw. Land-Bambiniprogramm letztes Kindergartenjahr	-149.600,00	-180.000,00	-159.500,00	-20.500,00		
08	Ertr.a.Aufl.v.Sonderp.a.Inv.zuw.-zusch.u.-Beitr.						
09	Sonstige ordentliche Erträge						
10	Summe der ordentlichen Erträge (Pos. 1 - 9)	-149.600,00	-180.000,00	-159.500,00	-20.500,00		
11	Personalaufwendungen						
12	Versorgungsaufwendungen						
13	Aufwendungen für Sach- und Dienstleistungen						
14	Abschreibungen	2.607,34		29.332,13	-29.332,13		
15	Aufw.f. Zuweisungen und Zuschüsse s.bes.Finanzaufw	2.498.666,27	3.525.000,00	2.969.010,04	555.989,96		
7119010	Zuschuss an Konfessions-Kindergärten	2.221.170,67	3.175.000,00	2.715.852,04	459.147,96		
7119011	Zuschuss an Kinderschutzbund	57.691,93	95.000,00	68.906,57	26.093,43		
7178005	Weiterg.Zuw.Land f.letztes Kinderg.jahr (Bam.Pr.)	161.000,00	180.000,00	160.500,00	19.500,00		
7178009	Anteilsfinanz. Instandhalt.maßn. Konfess. Kinderg.	58.803,67	50.000,00	23.751,43	26.248,57		
7178010	Kostenerstattung an auswärtige Kindertagesstätten		25.000,00		25.000,00		
16	Steueraufw.einschl.Aufw.a.ges.Uml.verpfl.						
17	Transferaufwendungen						
18	Sonstige ordentliche Aufwendungen						
19	Summe der ordentlichen Aufwendungen (Pos. 11 - 18)	2.501.273,61	3.525.000,00	2.998.342,17	526.657,83		
20	Verwaltungsergebnis (Pos. 10 ./ . Ps. 19)	2.351.673,61	3.345.000,00	2.838.842,17	506.157,83		
21	Finanzerträge						
22	Zinsen und ähnliche Aufwendungen						
23	Finanzergebnis (Pos. 21 - Pos. 22)						
24	Ordentliches Ergebnis (Pos. 20 + Pos. 23)	2.351.673,61	3.345.000,00	2.838.842,17	506.157,83		
25	Außerordentliche Erträge						
26	Außerordentliche Aufwendungen						
27	Außerordentliches Ergebnis (Pos. 25 ./ . Pos. 26)						
28	Jahresergebnis vor intern.Leistungsbez.	2.351.673,61	3.345.000,00	2.838.842,17	506.157,83		

**2016**

<b>Teilergebnisrechnung Produkt 06.3650.07 Sonstige Kindergärten</b>							
Stadt Viernheim							
Nr.	Bezeichnung	Ergebnis 2015	Fortg. Ansatz + Reste 2016	Ergebnis 2016	Vergl. Ansatz- Ergebnis 2016		
<b>29</b>	<b>Erträge der internen Leistungsbeziehungen</b>						
9002000	Erträge a. ILV (kalk. Zinsen)						
9002001	Miete für Räume KuBuS						
<b>30</b>	<b>Aufwendungen der internen Leistungsbeziehungen</b>						
<b>31</b>	<b>Saldo der internen Leistungsbeziehungen</b>						
<b>32</b>	<b>Jahresergebnis nach internen Leistungsbeziehungen</b>	<b>2.351.673,61</b>	<b>3.345.000,00</b>	<b>2.838.842,17</b>	<b>506.157,83</b>		
<b>50</b>	<b>Ergebnisverwendung</b>						
51	Zuführung zur Rücklage						
3409100	Zuführung zur Rücklage a. d. ordentl. Ergebnis						
3419100	Zuführung zur Rückl. a. d. außerordentl. Ergebnis						
52	Auflösung aus der Rücklage						
3409200	Auflösung der Rücklage i. d. ordentl. Ergebnis						
3419200	Auflösung der Rückl. i. d. außerordentl. Ergebnis						
<b>59</b>	<b>Jahresergebnis nach Verwendung</b>	<b>2.351.673,61</b>	<b>3.345.000,00</b>	<b>2.838.842,17</b>	<b>506.157,83</b>		

**Teilergebnisrechnung Produkt 06.3650.08 Kindertagesstätte Walter-Gropius-Allee**

Stadt Viernheim

Nr.	Bezeichnung	Ergebnis 2015	Fortg. Ansatz + Reste 2016	Ergebnis 2016	Vergl. Ansatz- Ergebnis 2016		
01	Privatrechtliche Leistungsentgelte						
02	Öffentlich-rechtliche Leistungsentgelte						
03	Kostenersatzleistungen und -erstattungen						
04	Bestandsveränderungen und andere akt. Eigenleistg.						
05	Steuern steuerähnl. Ertr.einschl.Ertr.aus ges.Uml.						
06	Erträge aus Transferleistungen						
07	Ertr.a.Zuweisgn.u.Zusch.f.lfd.Zwecke u.allg.Uml.						
08	Ertr.a.Aufl.v.Sonderp.a.Inv.zuw.-zusch.u.-Beitr.						
09	Sonstige ordentliche Erträge						
10	Summe der ordentlichen Erträge (Pos. 1 - 9)						
11	Personalaufwendungen						
12	Versorgungsaufwendungen						
13	Aufwendungen für Sach- und Dienstleistungen						
14	Abschreibungen						
15	Aufw.f. Zuweisungen und Zuschüsse s.bes.Finanzaufw						
16	Steueraufw.einschl.Aufw.a.ges.Uml.verpfl.						
17	Transferaufwendungen						
18	Sonstige ordentliche Aufwendungen						
19	Summe der ordentlichen Aufwendungen (Pos. 11 - 18)						
20	Verwaltungsergebnis (Pos. 10 ./ . Ps. 19)						
21	Finanzerträge						
22	Zinsen und ähnliche Aufwendungen						
23	Finanzergebnis (Pos. 21 - Pos. 22)						
24	Ordentliches Ergebnis (Pos. 20 + Pos. 23)						
25	Außerordentliche Erträge						
26	Außerordentliche Aufwendungen						
27	Außerordentliches Ergebnis (Pos. 25 ./ . Pos. 26)						
28	Jahresergebnis vor intern.Leistungsbez.						
29	Erträge der internen Leistungsbeziehungen						
9002000	Erträge a. ILV (kalk. Zinsen)						
9002001	Miete für Räume KuBuS						
30	Aufwendungen der internen Leistungsbeziehungen						

**Teilergebnisrechnung Produkt 06.3650.08 Kindertagesstätte Walter-Gropius-Allee**

Stadt Viernheim

Nr.	Bezeichnung	Ergebnis 2015	Fortg. Ansatz + Reste 2016	Ergebnis 2016	Vergl. Ansatz- Ergebnis 2016		
<b>31</b>	<b>Saldo der internen Leistungsbeziehungen</b>						
<b>32</b>	<b>Jahresergebnis nach internen Leistungsbeziehungen</b>						
<b>50</b>	<b>Ergebnisverwendung</b>						
51	Zuführung zur Rücklage						
3409100	Zuführung zur Rücklage a. d. ordentl. Ergebnis						
3419100	Zuführung zur Rückl. a. d. außerordentl. Ergebnis						
52	Auflösung aus der Rücklage						
3409200	Auflösung der Rücklage i. d. ordentl. Ergebnis						
3419200	Auflösung der Rückl. i. d. außerordentl. Ergebnis						
<b>59</b>	<b>Jahresergebnis nach Verwendung</b>						

**Teilergebnisrechnung Produkt 06.3660.01 Freizeiteinrichtungen (TIB)**

Stadt Viernheim

Nr.	Bezeichnung	Ergebnis 2015	Fortg. Ansatz + Reste 2016	Ergebnis 2016	Vergl. Ansatz- Ergebnis 2016		
<b>01</b>	<b>Privatrechtliche Leistungsentgelte</b>						
<b>02</b>	<b>Öffentlich-rechtliche Leistungsentgelte</b>						
<b>03</b>	<b>Kostenersatzleistungen und -erstattungen</b>						
<b>04</b>	<b>Bestandsveränderungen und andere akt. Eigenleistg.</b>						
<b>05</b>	<b>Steuern steuerähnl. Ertr.einschl.Ertr.aus ges.Uml.</b>						
<b>06</b>	<b>Erträge aus Transferleistungen</b>						
<b>07</b>	<b>Ertr.a.Zuweisgn.u.Zusch.f.lfd.Zwecke u.allg.Uml.</b>						
<b>08</b>	<b>Ertr.a.Aufl.v.Sonderp.a.Inv.zuw.-zusch.u.-Beitr.</b>	-327,00	-327,00	-327,00			
<b>09</b>	<b>Sonstige ordentliche Erträge</b>	-1.661,50	-1.200,00	-1.627,50	427,50		
5300123	Mieten	-261,50		-427,50	427,50		
5399004	Ersätze	-1.400,00	-1.200,00	-1.200,00			
<b>10</b>	<b>Summe der ordentlichen Erträge (Pos. 1 - 9)</b>	<b>-1.988,50</b>	<b>-1.527,00</b>	<b>-1.954,50</b>	<b>427,50</b>		
<b>11</b>	<b>Personalaufwendungen</b>	<b>22.294,84</b>	<b>23.900,00</b>	<b>22.893,10</b>	<b>1.006,90</b>		
6301000	Dienst-, Amtsbezüge einschl. tarifl. Zulagen	20.553,75	20.900,00	22.345,27	-1.445,27		
6490100	Beihilfen Bezügebereich	1.741,09	3.000,00	547,83	2.452,17		
<b>12</b>	<b>Versorgungsaufwendungen</b>	<b>27.032,66</b>	<b>13.810,00</b>	<b>15.288,19</b>	<b>-1.478,19</b>		
6450100	Aufw. an Versorgungskassen Beamte	3.775,66	4.000,00	3.927,19	72,81		
6460100	Zuführung zu Pensionsrückstellungen	17.711,00	7.337,00	8.653,00	-1.316,00		
6461000	Zuführung zu Beihilferückstellungen	5.546,00	2.473,00	2.708,00	-235,00		
<b>13</b>	<b>Aufwendungen für Sach- und Dienstleistungen</b>	<b>79.902,85</b>	<b>104.384,00</b>	<b>87.738,06</b>	<b>16.645,94</b>		
6010101	Geschäftsausgaben	1.998,05	1.884,00	2.751,62	-867,62		
6050001	Energie, Wasser, Abwasser BWST Kämmereiamt		67.000,00		67.000,00		
6051000	Strom	4.815,08		5.357,08	-5.357,08		
6052000	Gas	99,85		119,26	-119,26		
6053000	Fernwärme	5.232,63		21.476,44	-21.476,44		
6056000	Wasser	496,73		566,04	-566,04		
6057000	Abwasser	338,60		429,00	-429,00		
6057001	Niederschlagsgebühr	1.499,06		1.339,06	-1.339,06		
6089000	übriger sonstiger Materialaufwand	1.562,31		1.049,90	-1.049,90		
6161000	Instandh. Gebäude, Außenanl. (Bauunterhaltung)	21.197,57	15.000,00	11.163,00	3.837,00		
6163000	Instandh. von Einrichtungen und Ausstattungen	4.539,22	4.500,00	4.420,31	79,69		
6171000	Aufwendungen für Fremdensorgung	213,49		213,49	-213,49		
6173000	Fremdreinigung	22.920,91		23.145,73	-23.145,73		
6701007	Gestattungsentgelt	7.500,00	7.500,00	7.500,00			
6730000	Gebühren	6.069,04		6.627,04	-6.627,04		
6900002	Grundsteuer, Versicherungen und sonstige Abgaben		8.500,00		8.500,00		
6909000	Beiträge für sonstige Versicherungen	1.420,31		1.580,09	-1.580,09		
<b>14</b>	<b>Abschreibungen</b>	<b>28.891,80</b>	<b>29.435,00</b>	<b>34.350,21</b>	<b>-4.915,21</b>		
<b>15</b>	<b>Aufw.f. Zuweisungen und Zuschüsse s.bes.Finanzaufw</b>						

2016

**Teilergebnisrechnung Produkt 06.3660.01 Freizeiteinrichtungen (TIB)**

Stadt Viernheim

Nr.	Bezeichnung	Ergebnis 2015	Fortg. Ansatz + Reste 2016	Ergebnis 2016	Vergl. Ansatz- Ergebnis 2016		
16	<b>Steueraufw.einschl.Aufw.a.ges.Uml.verpfl.</b>						
17	<b>Transferaufwendungen</b>						
18	<b>Sonstige ordentliche Aufwendungen</b>	173,34		231,12	-231,12		
7020000	Grundsteuer	173,34		231,12	-231,12		
19	<b>Summe der ordentlichen Aufwendungen (Pos. 11 - 18)</b>	158.295,49	171.529,00	160.500,68	11.028,32		
20	<b>Verwaltungsergebnis (Pos. 10 ./ . Ps. 19)</b>	156.306,99	170.002,00	158.546,18	11.455,82		
21	<b>Finanzerträge</b>						
22	<b>Zinsen und ähnliche Aufwendungen</b>						
23	<b>Finanzergebnis (Pos. 21 - Pos. 22)</b>						
24	<b>Ordentliches Ergebnis (Pos. 20 + Pos. 23)</b>	156.306,99	170.002,00	158.546,18	11.455,82		
25	<b>Außerordentliche Erträge</b>	-499,00					
5912000	Ertr. aus der Veräuß.v. Vermögensgegenst.üb.410 €	-499,00					
26	<b>Außerordentliche Aufwendungen</b>			7.360,03	-7.360,03		
7911000	außerplanmäß. Abschr. auf Sachanlagen			1,00	-1,00		
7971000	Strom - periodenfremd -			-127,16	127,16		
7972000	Gas - periodenfremd -			1,00	-1,00		
7973000	Fernwärme - periodenfremd -			7.038,00	-7.038,00		
7976000	Wasser - periodenfremd -			107,94	-107,94		
7977000	Abwasser - periodenfremd -			58,50	-58,50		
7977001	Niederschlagsgebühr - periodenfremd -			-0,94	0,94		
7978000	Gebühren - periodenfremd -			281,69	-281,69		
27	<b>Außerordentliches Ergebnis (Pos. 25 ./ . Pos. 26)</b>	-499,00		7.360,03	-7.360,03		
28	<b>Jahresergebnis vor intern.Leistungsbez.</b>	155.807,99	170.002,00	165.906,21	4.095,79		
29	<b>Erträge der internen Leistungsbeziehungen</b>						
9002000	Erträge a. ILV (kalk. Zinsen)						
9002001	Miete für Räume KuBuS						
30	<b>Aufwendungen der internen Leistungsbeziehungen</b>						
31	<b>Saldo der internen Leistungsbeziehungen</b>						
32	<b>Jahresergebnis nach internen Leistungsbeziehungen</b>	155.807,99	170.002,00	165.906,21	4.095,79		
50	<b>Ergebnisverwendung</b>						
51	Zuführung zur Rücklage						
3409100	Zuführung zur Rücklage a. d. ordentl. Ergebnis						
3419100	Zuführung zur Rückl. a. d. außerordentl. Ergebnis						
52	Auflösung aus der Rücklage						
3409200	Auflösung der Rücklage i. d. ordentl. Ergebnis						
3419200	Auflösung der Rückl. i. d. außerordentl. Ergebnis						
59	<b>Jahresergebnis nach Verwendung</b>	155.807,99	170.002,00	165.906,21	4.095,79		

2016

**Teilergebnisrechnung Produkt 06.3660.02 Kinderspiel- / Bolzplätze**

Stadt Viernheim

Nr.	Bezeichnung	Ergebnis 2015	Fortg. Ansatz + Reste 2016	Ergebnis 2016	Vergl. Ansatz- Ergebnis 2016		
01	Privatrechtliche Leistungsentgelte						
02	Öffentlich-rechtliche Leistungsentgelte						
03	Kostenersatzleistungen und -erstattungen						
04	Bestandsveränderungen und andere akt. Eigenleistg.						
05	Steuern steuerähnl. Ertr.einschl.Ertr.aus ges.Uml.						
06	Erträge aus Transferleistungen						
07	Ertr.a.Zuweisgn.u.Zusch.f.lfd.Zwecke u.allg.Uml.						
08	Ertr.a.Aufl.v.Sonderp.a.Inv.zuw.-zusch.u.-Beitr.	-913,00	-1.233,00	-996,00	-237,00		
09	Sonstige ordentliche Erträge						
10	Summe der ordentlichen Erträge (Pos. 1 - 9)	-913,00	-1.233,00	-996,00	-237,00		
11	Personalaufwendungen						
12	Versorgungsaufwendungen						
13	Aufwendungen für Sach- und Dienstleistungen	60.707,20	65.402,00	34.189,33	31.212,67		
6163000	Instandh. von Einrichtungen und Ausstattungen	558,12	1.000,00		1.000,00		
6165013	Unterhaltung der Kinderspiel- und Bolzplätze	57.747,79	62.000,00	31.640,74	30.359,26		
6701000	Mieten, Pachten, Erbbauzinsen	2.401,29	2.402,00	2.548,59	-146,59		
14	Abschreibungen	72.417,27	90.114,00	73.143,39	16.970,61		
15	Aufw.f. Zuweisungen und Zuschüsse s.bes.Finanzaufw						
16	Steueraufw.einschl.Aufw.a.ges.Uml.verpfl.						
17	Transferaufwendungen						
18	Sonstige ordentliche Aufwendungen						
19	Summe der ordentlichen Aufwendungen (Pos. 11 - 18)	133.124,47	155.516,00	107.332,72	48.183,28		
20	Verwaltungsergebnis (Pos. 10 ./ . Ps. 19)	132.211,47	154.283,00	106.336,72	47.946,28		
21	Finanzerträge						
22	Zinsen und ähnliche Aufwendungen						
23	Finanzergebnis (Pos. 21 - Pos. 22)						
24	Ordentliches Ergebnis (Pos. 20 + Pos. 23)	132.211,47	154.283,00	106.336,72	47.946,28		
25	Außerordentliche Erträge						
26	Außerordentliche Aufwendungen						
27	Außerordentliches Ergebnis (Pos. 25 ./ . Pos. 26)						
28	Jahresergebnis vor intern.Leistungsbez.	132.211,47	154.283,00	106.336,72	47.946,28		
29	Erträge der internen Leistungsbeziehungen						
9002000	Erträge a. ILV (kalk. Zinsen)						
9002001	Miete für Räume KuBuS						



**Teilergebnisrechnung Produkt 06.3660.02 Kinderspiel- / Bolzplätze**

Stadt Viernheim

Nr.	Bezeichnung	Ergebnis 2015	Fortg. Ansatz + Reste 2016	Ergebnis 2016	Vergl. Ansatz- Ergebnis 2016		
<b>30</b>	<b>Aufwendungen der internen Leistungsbeziehungen</b>						
<b>31</b>	<b>Saldo der internen Leistungsbeziehungen</b>						
<b>32</b>	<b>Jahresergebnis nach internen Leistungsbeziehungen</b>	<b>132.211,47</b>	<b>154.283,00</b>	<b>106.336,72</b>	<b>47.946,28</b>		
<b>50</b>	<b>Ergebnisverwendung</b>						
51	Zuführung zur Rücklage						
3409100	Zuführung zur Rücklage a. d. ordentl. Ergebnis						
3419100	Zuführung zur Rückl. a. d. außerordentl. Ergebnis						
52	Auflösung aus der Rücklage						
3409200	Auflösung der Rücklage i. d. ordentl. Ergebnis						
3419200	Auflösung der Rückl. i. d. außerordentl. Ergebnis						
<b>59</b>	<b>Jahresergebnis nach Verwendung</b>	<b>132.211,47</b>	<b>154.283,00</b>	<b>106.336,72</b>	<b>47.946,28</b>		

2016

**Teilergebnisrechnung Produktbereich 07 Gesundheitsdienste**

Stadt Viernheim

Nr.	Bezeichnung	Ergebnis 2015	Fortg. Ansatz + Reste 2016	Ergebnis 2016	Vergl. Ansatz- Ergebnis 2016		
<b>01</b>	<b>Privatrechtliche Leistungsentgelte</b>						
<b>02</b>	<b>Öffentlich-rechtliche Leistungsentgelte</b>						
<b>03</b>	<b>Kostenersatzleistungen und -erstattungen</b>						
<b>04</b>	<b>Bestandsveränderungen und andere akt. Eigenleistg.</b>						
<b>05</b>	<b>Steuern steuerähnl. Ertr.einschl.Ertr.aus ges.Uml.</b>						
<b>06</b>	<b>Erträge aus Transferleistungen</b>						
<b>07</b>	<b>Ertr.a.Zuweisgn.u.Zusch.f.lfd.Zwecke u.allg.Uml.</b>	<b>-18.710,00</b>	<b>-16,00</b>	<b>-19.710,00</b>	<b>19.694,00</b>		
5410300	Sonstige Zuweisungen des Landes	-11.060,00		-14.110,00	14.110,00		
5428002	Zuschuss für Unterstützung der Selbsthilfegruppen	-7.650,00	-16,00	-5.000,00	4.984,00		
5428003	Spenden			-600,00	600,00		
<b>08</b>	<b>Ertr.a.Aufl.v.Sonderp.a.Inv.zuw.-zusch.u.-Beitr.</b>		<b>-366,00</b>		<b>-366,00</b>		
<b>09</b>	<b>Sonstige ordentliche Erträge</b>	<b>-110,00</b>	<b>-16,00</b>	<b>-920,76</b>	<b>904,76</b>		
5303000	Nebenerlöse aus Veranstaltungen	-110,00	-16,00	-522,00	506,00		
5392000	Eigenbeteil. Wahlleistungen § 6a HBeihVO Aktive			-158,76	158,76		
5399004	Ersätze			-240,00	240,00		
<b>10</b>	<b>Summe der ordentlichen Erträge (Pos. 1 - 9)</b>	<b>-18.820,00</b>	<b>-398,00</b>	<b>-20.630,76</b>	<b>20.232,76</b>		
<b>11</b>	<b>Personalaufwendungen</b>	<b>73.564,45</b>	<b>77.310,00</b>	<b>81.927,18</b>	<b>-4.617,18</b>		
6201000	Entg. für geleist. Arbeitszeit (einschl. Zulagen)	23.724,30	24.960,00	28.982,92	-4.022,92		
6301000	Dienst-, Amtsbezüge einschl. tarifl. Zulagen	42.565,74	43.230,00	42.804,90	425,10		
6401000	AG-Anteil zur Sozialvers. Entgeltbereich	4.631,21	4.900,00	5.707,88	-807,88		
6470000	Zukunftssicherung/Zusatzversorg. Entgeltbereich	2.017,60	2.120,00	2.461,51	-341,51		
6490100	Beihilfen Bezügebereich	625,60	2.100,00	1.969,72	130,28		
6491000	Beihilfen Entgeltbereich			0,25	-0,25		
<b>12</b>	<b>Versorgungsaufwendungen</b>	<b>19.143,85</b>	<b>26.327,00</b>	<b>25.877,79</b>	<b>449,21</b>		
6450100	Aufw. an Versorgungskassen Beamte	7.589,85	8.040,00	7.875,79	164,21		
6460100	Zuführung zu Pensionsrückstellungen	11.330,00	14.665,00	14.614,00	51,00		
6461000	Zuführung zu Beihilferückstellungen	224,00	3.622,00	3.388,00	234,00		
<b>13</b>	<b>Aufwendungen für Sach- und Dienstleistungen</b>	<b>31.829,45</b>	<b>20.632,00</b>	<b>38.296,80</b>	<b>-17.664,80</b>		
6050001	Energie, Wasser, Abwasser BWST Kämmereiamt		2.000,00		2.000,00		
6051000	Strom	294,66		277,02	-277,02		
6053000	Fernwärme	356,64		534,46	-534,46		
6056000	Wasser	57,72		70,06	-70,06		
6057000	Abwasser	26,74		37,51	-37,51		
6057001	Niederschlagsgebühr	58,91		52,54	-52,54		
6161000	Instandh. Gebäude, Außenanl. (Bauunterhaltung)		50,00		50,00		
6173000	Fremdreinigung	532,92		546,84	-546,84		
6850000	Reisekosten	2,79					
6850099	Reisekosten		195,00	538,71	-343,71		
6880000	Aufw. für Fort- und Weiterbildung	1.072,16	435,00	284,01	150,99		
6910000	Beitr. Wirtschaftsverb. & Berufsvertr. sonst. Vereinigungen	512,00	512,00	512,00			

2016

<b>Teilergebnisrechnung Produktbereich 07 Gesundheitsdienste</b>							
Stadt Viernheim							
Nr.	Bezeichnung	Ergebnis 2015	Fortg. Ansatz + Reste 2016	Ergebnis 2016	Vergl. Ansatz- Ergebnis 2016		
6993022	Engagementförderung	21.523,43	12.840,00	25.369,25	-12.529,25		
6993024	Unterstützung der Selbsthilfegruppen	7.391,48	4.600,00	10.074,40	-5.474,40		
<b>14</b>	<b>Abschreibungen</b>	<b>229,00</b>	<b>995,00</b>	<b>546,99</b>	<b>448,01</b>		
<b>15</b>	<b>Aufw.f. Zuweisungen und Zuschüsse s.bes.Finanzaufw</b>	<b>26.949,00</b>	<b>26.949,00</b>	<b>26.949,00</b>			
7128030	Personalkostenzuschuss für Leitung Sozialstation	8.000,00	8.000,00	8.000,00			
7128031	Zuschuss Caritasverband für Beratungsarbeit	8.000,00	8.000,00	8.000,00			
7128032	Zuschuss an das Rote Kreuz	3.023,00	3.023,00	3.023,00			
7128033	Zuschuss an Malteser-Hilfsdienst	7.159,00	7.159,00	7.159,00			
7128034	Zuschuss an Johanniter-Unfallhilfe	767,00	767,00	767,00			
<b>16</b>	<b>Steueraufw.einschl.Aufw.a.ges.Uml.verpfl.</b>						
<b>17</b>	<b>Transferaufwendungen</b>						
<b>18</b>	<b>Sonstige ordentliche Aufwendungen</b>						
<b>19</b>	<b>Summe der ordentlichen Aufwendungen (Pos. 11 - 18)</b>	<b>151.715,75</b>	<b>152.213,00</b>	<b>173.597,76</b>	<b>-21.384,76</b>		
<b>20</b>	<b>Verwaltungsergebnis (Pos. 10 ./ . Ps. 19)</b>	<b>132.895,75</b>	<b>151.815,00</b>	<b>152.967,00</b>	<b>-1.152,00</b>		
<b>21</b>	<b>Finanzerträge</b>						
<b>22</b>	<b>Zinsen und ähnliche Aufwendungen</b>						
<b>23</b>	<b>Finanzergebnis (Pos. 21 - Pos. 22)</b>						
<b>24</b>	<b>Ordentliches Ergebnis (Pos. 20 + Pos. 23)</b>	<b>132.895,75</b>	<b>151.815,00</b>	<b>152.967,00</b>	<b>-1.152,00</b>		
<b>25</b>	<b>Außerordentliche Erträge</b>						
<b>26</b>	<b>Außerordentliche Aufwendungen</b>			<b>58,29</b>	<b>-58,29</b>		
7971000	Strom - periodenfremd -			-18,13	18,13		
7973000	Fernwärme - periodenfremd -			72,05	-72,05		
7976000	Wasser - periodenfremd -			0,23	-0,23		
7977000	Abwasser - periodenfremd -			4,10	-4,10		
7977001	Niederschlagsgebühr - periodenfremd -			0,04	-0,04		
<b>27</b>	<b>Außerordentliches Ergebnis (Pos. 25 ./ . Pos. 26)</b>			<b>58,29</b>	<b>-58,29</b>		
<b>28</b>	<b>Jahresergebnis vor intern.Leistungsbez.</b>	<b>132.895,75</b>	<b>151.815,00</b>	<b>153.025,29</b>	<b>-1.210,29</b>		
<b>29</b>	<b>Erträge der internen Leistungsbeziehungen</b>						
9002000	Erträge a. ILV (kalk. Zinsen)						
9002001	Miete für Räume KuBuS						
<b>30</b>	<b>Aufwendungen der internen Leistungsbeziehungen</b>	<b>2.268,34</b>	<b>2.269,00</b>	<b>2.268,34</b>	<b>0,66</b>		
9001001	Mieten (Bürgerhaus)	2.268,34	2.269,00	2.268,34	0,66		
<b>31</b>	<b>Saldo der internen Leistungsbeziehungen</b>	<b>2.268,34</b>	<b>2.269,00</b>	<b>2.268,34</b>	<b>0,66</b>		
<b>32</b>	<b>Jahresergebnis nach internen Leistungsbeziehungen</b>	<b>135.164,09</b>	<b>154.084,00</b>	<b>155.293,63</b>	<b>-1.209,63</b>		
<b>50</b>	<b>Ergebnisverwendung</b>						
51	Zuführung zur Rücklage						

## 2016

<b>Teilergebnisrechnung Produktbereich 07 Gesundheitsdienste</b>							
Stadt Viernheim							
Nr.	Bezeichnung	Ergebnis 2015	Fortg. Ansatz + Reste 2016	Ergebnis 2016	Vergl. Ansatz- Ergebnis 2016		
3409100	Zuführung zur Rücklage a. d. ordentl. Ergebnis						
3419100	Zuführung zur Rückl. a. d. außerordentl. Ergebnis						
52	Auflösung aus der Rücklage						
3409200	Auflösung der Rücklage i. d. ordentl. Ergebnis						
3419200	Auflösung der Rückl. i. d. außerordentl. Ergebnis						
<b>59</b>	<b>Jahresergebnis nach Verwendung</b>	<b>135.164,09</b>	<b>154.084,00</b>	<b>155.293,63</b>	<b>-1.209,63</b>		

## Teilergebnisrechnung Produkt 07.4110.01 St. Josef Krankenhaus

Stadt Viernheim

Nr.	Bezeichnung	Ergebnis 2015	Fortg. Ansatz + Reste 2016	Ergebnis 2016	Vergl. Ansatz- Ergebnis 2016		
01	Privatrechtliche Leistungsentgelte						
02	Öffentlich-rechtliche Leistungsentgelte						
03	Kostenersatzleistungen und -erstattungen						
04	Bestandsveränderungen und andere akt. Eigenleistg.						
05	Steuern steuerähnl. Ertr.einschl.Ertr.aus ges.Uml.						
06	Erträge aus Transferleistungen						
07	Ertr.a.Zuweisgn.u.Zusch.f.lfd.Zwecke u.allg.Uml.						
08	Ertr.a.Aufl.v.Sonderp.a.Inv.zuw.-zusch.u.-Beitr.						
09	Sonstige ordentliche Erträge						
10	Summe der ordentlichen Erträge (Pos. 1 - 9)						
11	Personalaufwendungen						
12	Versorgungsaufwendungen						
13	Aufwendungen für Sach- und Dienstleistungen	512,00	512,00	512,00			
6910000	Beitr. Wirtschaftsverb. & Berufsvertr, sonst. Vereinigungen	512,00	512,00	512,00			
14	Abschreibungen						
15	Aufw.f. Zuweisungen und Zuschüsse s.bes.Finanzaufw						
16	Steueraufw.einschl.Aufw.a.ges.Uml.verpfl.						
17	Transferaufwendungen						
18	Sonstige ordentliche Aufwendungen						
19	Summe der ordentlichen Aufwendungen (Pos. 11 - 18)	512,00	512,00	512,00			
20	Verwaltungsergebnis (Pos. 10 ./ . Ps. 19)	512,00	512,00	512,00			
21	Finanzerträge						
22	Zinsen und ähnliche Aufwendungen						
23	Finanzergebnis (Pos. 21 - Pos. 22)						
24	Ordentliches Ergebnis (Pos. 20 + Pos. 23)	512,00	512,00	512,00			
25	Außerordentliche Erträge						
26	Außerordentliche Aufwendungen						
27	Außerordentliches Ergebnis (Pos. 25 ./ . Pos. 26)						
28	Jahresergebnis vor intern.Leistungsbez.	512,00	512,00	512,00			
29	Erträge der internen Leistungsbeziehungen						
9002000	Erträge a. ILV (kalk. Zinsen)						
9002001	Miete für Räume KuBuS						

**Teilergebnisrechnung Produkt 07.4110.01 St. Josef Krankenhaus**

Stadt Viernheim

Nr.	Bezeichnung	Ergebnis 2015	Fortg. Ansatz + Reste 2016	Ergebnis 2016	Vergl. Ansatz- Ergebnis 2016		
<b>30</b>	<b>Aufwendungen der internen Leistungsbeziehungen</b>						
<b>31</b>	<b>Saldo der internen Leistungsbeziehungen</b>						
<b>32</b>	<b>Jahresergebnis nach internen Leistungsbeziehungen</b>	<b>512,00</b>	<b>512,00</b>	<b>512,00</b>			
<b>50</b>	<b>Ergebnisverwendung</b>						
51	Zuführung zur Rücklage						
3409100	Zuführung zur Rücklage a. d. ordentl. Ergebnis						
3419100	Zuführung zur Rückl. a. d. außerordentl. Ergebnis						
52	Auflösung aus der Rücklage						
3409200	Auflösung der Rücklage i. d. ordentl. Ergebnis						
3419200	Auflösung der Rückl. i. d. außerordentl. Ergebnis						
<b>59</b>	<b>Jahresergebnis nach Verwendung</b>	<b>512,00</b>	<b>512,00</b>	<b>512,00</b>			

**Teilergebnisrechnung Produkt 07.4120.01 Sozialstation**

Stadt Viernheim

Nr.	Bezeichnung	Ergebnis 2015	Fortg. Ansatz + Reste 2016	Ergebnis 2016	Vergl. Ansatz- Ergebnis 2016		
01	<b>Privatrechtliche Leistungsentgelte</b>						
02	<b>Öffentlich-rechtliche Leistungsentgelte</b>						
03	<b>Kostenersatzleistungen und -erstattungen</b>						
04	<b>Bestandsveränderungen und andere akt. Eigenleistg.</b>						
05	<b>Steuern steuerähnl. Ertr.einschl.Ertr.aus ges.Uml.</b>						
06	<b>Erträge aus Transferleistungen</b>						
07	<b>Ertr.a.Zuweisgn.u.Zusch.f.lfd.Zwecke u.allg.Uml.</b>						
08	<b>Ertr.a.Aufl.v.Sonderp.a.Inv.zuw.-zusch.u.-Beitr.</b>						
09	<b>Sonstige ordentliche Erträge</b>						
10	<b>Summe der ordentlichen Erträge (Pos. 1 - 9)</b>						
11	<b>Personalaufwendungen</b>						
12	<b>Versorgungsaufwendungen</b>						
13	<b>Aufwendungen für Sach- und Dienstleistungen</b>						
14	<b>Abschreibungen</b>						
15	<b>Aufw.f. Zuweisungen und Zuschüsse s.bes.Finanzaufw</b>	16.000,00	16.000,00	16.000,00			
7128030	Personalkostenzuschuss für Leitung Sozialstation	8.000,00	8.000,00	8.000,00			
7128031	Zuschuss Caritasverband für Beratungsarbeit	8.000,00	8.000,00	8.000,00			
16	<b>Steueraufw.einschl.Aufw.a.ges.Uml.verpfl.</b>						
17	<b>Transferaufwendungen</b>						
18	<b>Sonstige ordentliche Aufwendungen</b>						
19	<b>Summe der ordentlichen Aufwendungen (Pos. 11 - 18)</b>	16.000,00	16.000,00	16.000,00			
20	<b>Verwaltungsergebnis (Pos. 10 ./ . Pos. 19)</b>	16.000,00	16.000,00	16.000,00			
21	<b>Finanzerträge</b>						
22	<b>Zinsen und ähnliche Aufwendungen</b>						
23	<b>Finanzergebnis (Pos. 21 - Pos. 22)</b>						
24	<b>Ordentliches Ergebnis (Pos. 20 + Pos. 23)</b>	16.000,00	16.000,00	16.000,00			
25	<b>Außerordentliche Erträge</b>						
26	<b>Außerordentliche Aufwendungen</b>						
27	<b>Außerordentliches Ergebnis (Pos. 25 ./ . Pos. 26)</b>						
28	<b>Jahresergebnis vor intern.Leistungsbez.</b>	16.000,00	16.000,00	16.000,00			
29	<b>Erträge der internen Leistungsbeziehungen</b>						
9002000	Erträge a. ILV (kalk. Zinsen)						
9002001	Miete für Räume KuBuS						

**Teilergebnisrechnung Produkt 07.4120.01 Sozialstation**

Stadt Viernheim

Nr.	Bezeichnung	Ergebnis 2015	Fortg. Ansatz + Reste 2016	Ergebnis 2016	Vergl. Ansatz- Ergebnis 2016		
<b>30</b>	<b>Aufwendungen der internen Leistungsbeziehungen</b>						
<b>31</b>	<b>Saldo der internen Leistungsbeziehungen</b>						
<b>32</b>	<b>Jahresergebnis nach internen Leistungsbeziehungen</b>	<b>16.000,00</b>	<b>16.000,00</b>	<b>16.000,00</b>			
<b>50</b>	<b>Ergebnisverwendung</b>						
51	Zuführung zur Rücklage						
3409100	Zuführung zur Rücklage a. d. ordentl. Ergebnis						
3419100	Zuführung zur Rückl. a. d. außerordentl. Ergebnis						
52	Auflösung aus der Rücklage						
3409200	Auflösung der Rücklage i. d. ordentl. Ergebnis						
3419200	Auflösung der Rückl. i. d. außerordentl. Ergebnis						
<b>59</b>	<b>Jahresergebnis nach Verwendung</b>	<b>16.000,00</b>	<b>16.000,00</b>	<b>16.000,00</b>			



**Teilergebnisrechnung Produkt 07.4120.02 Aufgabenbereich der allgemeinen Hilfsdienste**

Stadt Viernheim

Nr.	Bezeichnung	Ergebnis 2015	Fortg. Ansatz + Reste 2016	Ergebnis 2016	Vergl. Ansatz- Ergebnis 2016		
01	Privatrechtliche Leistungsentgelte						
02	Öffentlich-rechtliche Leistungsentgelte						
03	Kostenersatzleistungen und -erstattungen						
04	Bestandsveränderungen und andere akt. Eigenleistg.						
05	Steuern steuerähnl. Ertr.einschl.Ertr.aus ges.Uml.						
06	Erträge aus Transferleistungen						
07	Ertr.a.Zuweisgn.u.Zusch.f.lfd.Zwecke u.allg.Uml.						
08	Ertr.a.Aufl.v.Sonderp.a.Inv.zuw.-zusch.u.-Beitr.						
09	Sonstige ordentliche Erträge						
10	Summe der ordentlichen Erträge (Pos. 1 - 9)						
11	Personalaufwendungen						
12	Versorgungsaufwendungen						
13	Aufwendungen für Sach- und Dienstleistungen						
14	Abschreibungen						
15	Aufw.f. Zuweisungen und Zuschüsse s.bes.Finanzaufw	10.949,00	10.949,00	10.949,00			
7128032	Zuschuss an das Rote Kreuz	3.023,00	3.023,00	3.023,00			
7128033	Zuschuss an Malteser-Hilfsdienst	7.159,00	7.159,00	7.159,00			
7128034	Zuschuss an Johanniter-Unfallhilfe	767,00	767,00	767,00			
16	Steueraufw.einschl.Aufw.a.ges.Uml.verpfl.						
17	Transferaufwendungen						
18	Sonstige ordentliche Aufwendungen						
19	Summe der ordentlichen Aufwendungen (Pos. 11 - 18)	10.949,00	10.949,00	10.949,00			
20	Verwaltungsergebnis (Pos. 10 ./ . Ps. 19)	10.949,00	10.949,00	10.949,00			
21	Finanzerträge						
22	Zinsen und ähnliche Aufwendungen						
23	Finanzergebnis (Pos. 21 - Pos. 22)						
24	Ordentliches Ergebnis (Pos. 20 + Pos. 23)	10.949,00	10.949,00	10.949,00			
25	Außerordentliche Erträge						
26	Außerordentliche Aufwendungen						
27	Außerordentliches Ergebnis (Pos. 25 ./ . Pos. 26)						
28	Jahresergebnis vor intern.Leistungsbez.	10.949,00	10.949,00	10.949,00			
29	Erträge der internen Leistungsbeziehungen						
9002000	Erträge a. ILV (kalk. Zinsen)						
9002001	Miete für Räume KuBuS						

**Teilergebnisrechnung Produkt 07.4120.02 Aufgabenbereich der allgemeinen Hilfsdienste**

Stadt Viernheim

Nr.	Bezeichnung	Ergebnis 2015	Fortg. Ansatz + Reste 2016	Ergebnis 2016	Vergl. Ansatz- Ergebnis 2016		
<b>30</b>	<b>Aufwendungen der internen Leistungsbeziehungen</b>						
<b>31</b>	<b>Saldo der internen Leistungsbeziehungen</b>						
<b>32</b>	<b>Jahresergebnis nach internen Leistungsbeziehungen</b>	<b>10.949,00</b>	<b>10.949,00</b>	<b>10.949,00</b>			
<b>50</b>	<b>Ergebnisverwendung</b>						
51	Zuführung zur Rücklage						
3409100	Zuführung zur Rücklage a. d. ordentl. Ergebnis						
3419100	Zuführung zur Rückl. a. d. außerordentl. Ergebnis						
52	Auflösung aus der Rücklage						
3409200	Auflösung der Rücklage i. d. ordentl. Ergebnis						
3419200	Auflösung der Rückl. i. d. außerordentl. Ergebnis						
<b>59</b>	<b>Jahresergebnis nach Verwendung</b>	<b>10.949,00</b>	<b>10.949,00</b>	<b>10.949,00</b>			

2016

**Teilergebnisrechnung Produkt 07.4140.01 Fachbereich Gesundheitsförderung**

Stadt Viernheim

Nr.	Bezeichnung	Ergebnis 2015	Fortg. Ansatz + Reste 2016	Ergebnis 2016	Vergl. Ansatz- Ergebnis 2016		
<b>01</b>	<b>Privatrechtliche Leistungsentgelte</b>						
<b>02</b>	<b>Öffentlich-rechtliche Leistungsentgelte</b>						
<b>03</b>	<b>Kostenersatzleistungen und -erstattungen</b>						
<b>04</b>	<b>Bestandsveränderungen und andere akt. Eigenleistg.</b>						
<b>05</b>	<b>Steuern steuerähnl. Ertr.einschl.Ertr.aus ges.Uml.</b>						
<b>06</b>	<b>Erträge aus Transferleistungen</b>						
<b>07</b>	<b>Ertr.a.Zuweisgn.u.Zusch.f.lfd.Zwecke u.allg.Uml.</b>	<b>-18.710,00</b>	<b>-16,00</b>	<b>-19.710,00</b>	<b>19.694,00</b>		
5410300	Sonstige Zuweisungen des Landes	-11.060,00		-14.110,00	14.110,00		
5428002	Zuschuss für Unterstützung der Selbsthilfegruppen	-7.650,00	-16,00	-5.000,00	4.984,00		
5428003	Spenden			-600,00	600,00		
<b>08</b>	<b>Ertr.a.Aufl.v.Sonderp.a.Inv.zuw.-zusch.u.-Beitr.</b>		<b>-366,00</b>		<b>-366,00</b>		
<b>09</b>	<b>Sonstige ordentliche Erträge</b>	<b>-110,00</b>	<b>-16,00</b>	<b>-920,76</b>	<b>904,76</b>		
5303000	Nebenerlöse aus Veranstaltungen	-110,00	-16,00	-522,00	506,00		
5392000	Eigenbeteil. Wahlleistungen § 6a HBeihVO Aktive			-158,76	158,76		
5399004	Ersätze			-240,00	240,00		
<b>10</b>	<b>Summe der ordentlichen Erträge (Pos. 1 - 9)</b>	<b>-18.820,00</b>	<b>-398,00</b>	<b>-20.630,76</b>	<b>20.232,76</b>		
<b>11</b>	<b>Personalaufwendungen</b>	<b>73.564,45</b>	<b>77.310,00</b>	<b>81.927,18</b>	<b>-4.617,18</b>		
6201000	Entg. für geleist. Arbeitszeit (einschl. Zulagen)	23.724,30	24.960,00	28.982,92	-4.022,92		
6301000	Dienst-, Amtsbezüge einschl. tarifl. Zulagen	42.565,74	43.230,00	42.804,90	425,10		
6401000	AG-Anteil zur Sozialvers. Entgeltbereich	4.631,21	4.900,00	5.707,88	-807,88		
6470000	Zukunftssicherung/Zusatzversorg. Entgeltbereich	2.017,60	2.120,00	2.461,51	-341,51		
6490100	Beihilfen Bezügebereich	625,60	2.100,00	1.969,72	130,28		
6491000	Beihilfen Entgeltbereich			0,25	-0,25		
<b>12</b>	<b>Versorgungsaufwendungen</b>	<b>19.143,85</b>	<b>26.327,00</b>	<b>25.877,79</b>	<b>449,21</b>		
6450100	Aufw. an Versorgungskassen Beamte	7.589,85	8.040,00	7.875,79	164,21		
6460100	Zuführung zu Pensionsrückstellungen	11.330,00	14.665,00	14.614,00	51,00		
6461000	Zuführung zu Beihilferückstellungen	224,00	3.622,00	3.388,00	234,00		
<b>13</b>	<b>Aufwendungen für Sach- und Dienstleistungen</b>	<b>31.317,45</b>	<b>20.120,00</b>	<b>37.784,80</b>	<b>-17.664,80</b>		
6050001	Energie, Wasser, Abwasser BWST Kämmereiamt		2.000,00		2.000,00		
6051000	Strom	294,66		277,02	-277,02		
6053000	Fernwärme	356,64		534,46	-534,46		
6056000	Wasser	57,72		70,06	-70,06		
6057000	Abwasser	26,74		37,51	-37,51		
6057001	Niederschlagsgebühr	58,91		52,54	-52,54		
6161000	Instandh. Gebäude, Außenanl. (Bauunterhaltung)		50,00		50,00		
6173000	Fremdreinigung	532,92		546,84	-546,84		
6850000	Reisekosten	2,79					
6850099	Reisekosten		195,00	538,71	-343,71		
6880000	Aufw. für Fort- und Weiterbildung	1.072,16	435,00	284,01	150,99		
6993022	Engagementförderung	21.523,43	12.840,00	25.369,25	-12.529,25		
6993024	Unterstützung der Selbsthilfegruppen	7.391,48	4.600,00	10.074,40	-5.474,40		

**Teilergebnisrechnung Produkt 07.4140.01 Fachbereich Gesundheitsförderung**

Stadt Viernheim

Nr.	Bezeichnung	Ergebnis 2015	Fortg. Ansatz + Reste 2016	Ergebnis 2016	Vergl. Ansatz- Ergebnis 2016		
14	<b>Abschreibungen</b>	229,00	995,00	546,99	448,01		
15	<b>Aufw.f. Zuweisungen und Zuschüsse s.bes.Finanzaufw</b>						
16	<b>Steueraufw.einschl.Aufw.a.ges.Uml.verpfl.</b>						
17	<b>Transferaufwendungen</b>						
18	<b>Sonstige ordentliche Aufwendungen</b>						
19	<b>Summe der ordentlichen Aufwendungen (Pos. 11 - 18)</b>	124.254,75	124.752,00	146.136,76	-21.384,76		
20	<b>Verwaltungsergebnis (Pos. 10 ./ . Ps. 19)</b>	105.434,75	124.354,00	125.506,00	-1.152,00		
21	<b>Finanzerträge</b>						
22	<b>Zinsen und ähnliche Aufwendungen</b>						
23	<b>Finanzergebnis (Pos. 21 - Pos. 22)</b>						
24	<b>Ordentliches Ergebnis (Pos. 20 + Pos. 23)</b>	105.434,75	124.354,00	125.506,00	-1.152,00		
25	<b>Außerordentliche Erträge</b>						
26	<b>Außerordentliche Aufwendungen</b>			58,29	-58,29		
7971000	Strom - periodenfremd -			-18,13	18,13		
7973000	Fernwärme - periodenfremd -			72,05	-72,05		
7976000	Wasser - periodenfremd -			0,23	-0,23		
7977000	Abwasser - periodenfremd -			4,10	-4,10		
7977001	Niederschlagsgebühr - periodenfremd -			0,04	-0,04		
27	<b>Außerordentliches Ergebnis (Pos. 25 ./ . Pos. 26)</b>			58,29	-58,29		
28	<b>Jahresergebnis vor intern.Leistungsbez.</b>	105.434,75	124.354,00	125.564,29	-1.210,29		
29	<b>Erträge der internen Leistungsbeziehungen</b>						
9002000	Erträge a. ILV (kalk. Zinsen)						
9002001	Miete für Räume KuBuS						
30	<b>Aufwendungen der internen Leistungsbeziehungen</b>	2.268,34	2.269,00	2.268,34	0,66		
9001001	Mieten (Bürgerhaus)	2.268,34	2.269,00	2.268,34	0,66		
31	<b>Saldo der internen Leistungsbeziehungen</b>	2.268,34	2.269,00	2.268,34	0,66		
32	<b>Jahresergebnis nach internen Leistungsbeziehungen</b>	107.703,09	126.623,00	127.832,63	-1.209,63		
50	<b>Ergebnisverwendung</b>						
51	Zuführung zur Rücklage						
3409100	Zuführung zur Rücklage a. d. ordentl. Ergebnis						
3419100	Zuführung zur Rückl. a. d. außerordentl. Ergebnis						
52	Auflösung aus der Rücklage						
3409200	Auflösung der Rücklage i. d. ordentl. Ergebnis						
3419200	Auflösung der Rückl. i. d. außerordentl. Ergebnis						
59	<b>Jahresergebnis nach Verwendung</b>	107.703,09	126.623,00	127.832,63	-1.209,63		

## Teilergebnisrechnung Produktbereich 08 Sportförderung

Stadt Viernheim

Nr.	Bezeichnung	Ergebnis 2015	Fortg. Ansatz + Reste 2016	Ergebnis 2016	Vergl. Ansatz- Ergebnis 2016		
<b>01</b>	<b>Privatrechtliche Leistungsentgelte</b>						
<b>02</b>	<b>Öffentlich-rechtliche Leistungsentgelte</b>	<b>-3.255,04</b>	<b>-3.000,00</b>	<b>-3.106,32</b>	<b>106,32</b>		
5110000	Öffentlich rechtliche Benutzungsbegühren	-3.255,04	-3.000,00	-3.106,32	106,32		
<b>03</b>	<b>Kostenersatzleistungen und -erstattungen</b>						
<b>04</b>	<b>Bestandsveränderungen und andere akt. Eigenleistg.</b>						
<b>05</b>	<b>Steuern steuerähnl. Ertr.einschl.Ertr.aus ges.Uml.</b>						
<b>06</b>	<b>Erträge aus Transferleistungen</b>						
<b>07</b>	<b>Ertr.a.Zuweisgn.u.Zusch.f.lfd.Zwecke u.allg.Uml.</b>	<b>-13.650,00</b>		<b>-8.700,00</b>	<b>8.700,00</b>		
5428003	Spenden	-13.650,00		-8.700,00	8.700,00		
<b>08</b>	<b>Ertr.a.Aufl.v.Sonderp.a.Inv.zuw.-zusch.u.-Beitr.</b>	<b>-8.159,00</b>	<b>-8.158,00</b>	<b>-8.157,00</b>	<b>-1,00</b>		
<b>09</b>	<b>Sonstige ordentliche Erträge</b>	<b>-1.784,06</b>	<b>-457,00</b>	<b>-27.669,70</b>	<b>27.212,70</b>		
5300128	Nutzungsentgelt für BHKW	-357,06	-357,00	-381,70	24,70		
5309910	Miete für Tennisplätze	-195,00	-100,00	-47,50	-52,50		
5399004	Ersätze	-1.232,00		-27.240,50	27.240,50		
<b>10</b>	<b>Summe der ordentlichen Erträge (Pos. 1 - 9)</b>	<b>-26.848,10</b>	<b>-11.615,00</b>	<b>-47.633,02</b>	<b>36.018,02</b>		
<b>11</b>	<b>Personalaufwendungen</b>	<b>127.982,48</b>	<b>127.590,00</b>	<b>137.518,39</b>	<b>-9.928,39</b>		
6201000	Entg. für geleist. Arbeitszeit (einschl. Zulagen)	99.958,13	99.250,00	107.071,34	-7.821,34		
6401000	AG-Anteil zur Sozialvers. Entgeltbereich	20.204,12	19.950,00	21.579,57	-1.629,57		
6470000	Zukunftssicherung/ Zusatzversorg. Entgeltbereich	7.820,23	8.340,00	8.487,48	-147,48		
6491000	Beihilfen Entgeltbereich		50,00		50,00		
6550000	Aufwendungen für Dienstjubiläen u.ä.			380,00	-380,00		
<b>12</b>	<b>Versorgungsaufwendungen</b>						
<b>13</b>	<b>Aufwendungen für Sach- und Dienstleistungen</b>	<b>196.060,98</b>	<b>300.340,00</b>	<b>231.607,54</b>	<b>68.732,46</b>		
6010101	Geschäftsausgaben		1.930,00	164,99	1.765,01		
6050001	Energie, Wasser, Abwasser BWST Kämmereiamt		150.000,00		150.000,00		
6051000	Strom	20.634,20		22.639,07	-22.639,07		
6053000	Fernwärme	28.359,78		39.644,54	-39.644,54		
6056000	Wasser	3.015,76		3.333,35	-3.333,35		
6057000	Abwasser	644,20		919,50	-919,50		
6057001	Niederschlagsgebühr	3.793,32		3.383,32	-3.383,32		
6089000	übriger sonstiger Materialaufwand	1.698,99		1.661,36	-1.661,36		
6089007	Besonderer Unterhaltungsaufwand Waldsporthalle	442,31	500,00	33,59	466,41		
6161000	Instandh. Gebäude, Außenanl. (Bauunterhaltung)	43.722,75	100.000,00	59.829,75	40.170,25		
6163000	Instandh. von Einrichtungen und Ausstattungen	626,28	250,00		250,00		
6163003	Instandh. v. Einricht.- u. Ausstatt. BWST KFS	2.561,29	3.000,00	1.611,43	1.388,57		
6171000	Aufwendungen für Fremdensorgung	284,65		284,65	-284,65		
6173000	Fremdreinigung	42.609,24		41.811,36	-41.811,36		
6701000	Mieten, Pachten, Erbbauzinsen	23.854,77	23.855,00	23.854,77	0,23		
6730000	Gebühren	1.236,00		1.352,40	-1.352,40		
6790020	Projekte aus dem Sportentwicklungsplan	16.531,25	13.000,00	25.626,46	-12.626,46		
6869005	Aufwand für Sportlerehrung	2.057,75	1.800,00	1.435,00	365,00		

**Teilergebnisrechnung Produktbereich 08 Sportförderung**

Stadt Viernheim

Nr.	Bezeichnung	Ergebnis 2015	Fortg. Ansatz + Reste 2016	Ergebnis 2016	Vergl. Ansatz- Ergebnis 2016		
6869006	Präsente	303,99	1.100,00	379,67	720,33		
6900002	Grundsteuer, Versicherungen und sonstige Abgaben		4.000,00		4.000,00		
6909000	Beiträge für sonstige Versicherungen	2.494,45		2.775,07	-2.775,07		
6910000	Beitr. Wirtschaftsverb. & Berufsvertr, sonst. Vereinigungen	255,00	255,00	261,00	-6,00		
6993026	Sachaufwand für Erwerb des Sportabzeichens	935,00	650,00	606,26	43,74		
<b>14</b>	<b>Abschreibungen</b>	<b>220.227,81</b>	<b>221.558,00</b>	<b>219.016,24</b>	<b>2.541,76</b>		
<b>15</b>	<b>Aufw.f. Zuweisungen und Zuschüsse s.bes.Finanzaufw</b>	<b>523.020,24</b>	<b>1.082.800,00</b>	<b>604.371,12</b>	<b>478.428,88</b>		
7119023	Zuschuss an Sportvereine lfd. Betrieb	77.817,40	96.000,00	85.480,76	10.519,24		
7119024	Zuschuss an Sportvereine bei Jubiläen	200,00					
7128036	Betriebs- u.Unterhalt.kost.zusch. Waldstadion	21.152,36	73.300,00		73.300,00		
7128037	Unterhaltungskostenzuschuss f.Stadion Lorsche Weg	264.601,84	646.000,00	267.170,01	378.829,99		
7128038	Personalkostenzu. f.Stadion Lorsch. Weg/Waldstad.	55.300,00	55.500,00	55.300,00	200,00		
7128039	Unterhaltungs- u. Personalkostenzuschuss an SG Vhm	71.977,46	180.000,00	169.252,42	10.747,58		
7128040	Zuschuss für Anmietung von Trainingszeiten	31.971,18	32.000,00	27.167,93	4.832,07		
<b>16</b>	<b>Steueraufw.einschl.Aufw.a.ges.Uml.verpfl.</b>						
<b>17</b>	<b>Transferaufwendungen</b>						
<b>18</b>	<b>Sonstige ordentliche Aufwendungen</b>						
<b>19</b>	<b>Summe der ordentlichen Aufwendungen (Pos. 11 - 18)</b>	<b>1.067.291,51</b>	<b>1.732.288,00</b>	<b>1.192.513,29</b>	<b>539.774,71</b>		
<b>20</b>	<b>Verwaltungsergebnis (Pos. 10 ./ . Ps. 19)</b>	<b>1.040.443,41</b>	<b>1.720.673,00</b>	<b>1.144.880,27</b>	<b>575.792,73</b>		
<b>21</b>	<b>Finanzerträge</b>						
<b>22</b>	<b>Zinsen und ähnliche Aufwendungen</b>						
<b>23</b>	<b>Finanzergebnis (Pos. 21 - Pos. 22)</b>						
<b>24</b>	<b>Ordentliches Ergebnis (Pos. 20 + Pos. 23)</b>	<b>1.040.443,41</b>	<b>1.720.673,00</b>	<b>1.144.880,27</b>	<b>575.792,73</b>		
<b>25</b>	<b>Außerordentliche Erträge</b>						
<b>26</b>	<b>Außerordentliche Aufwendungen</b>			<b>3.186,32</b>	<b>-3.186,32</b>		
7971000	Strom - periodenfremd -			1.065,70	-1.065,70		
7973000	Fernwärme - periodenfremd -			2.132,04	-2.132,04		
7976000	Wasser - periodenfremd -			-18,42	18,42		
7977000	Abwasser - periodenfremd -			-51,00	51,00		
7977001	Niederschlagsgebühr - periodenfremd -			3,32	-3,32		
7978000	Gebühren - periodenfremd -			54,68	-54,68		
<b>27</b>	<b>Außerordentliches Ergebnis (Pos. 25 ./ . Pos. 26)</b>			<b>3.186,32</b>	<b>-3.186,32</b>		
<b>28</b>	<b>Jahresergebnis vor intern.Leistungsbez.</b>	<b>1.040.443,41</b>	<b>1.720.673,00</b>	<b>1.148.066,59</b>	<b>572.606,41</b>		
<b>29</b>	<b>Erträge der internen Leistungsbeziehungen</b>						
9002000	Erträge a. ILV (kalk. Zinsen)						
9002001	Miete für Räume KuBuS						
<b>30</b>	<b>Aufwendungen der internen Leistungsbeziehungen</b>						

2016

<b>Teilergebnisrechnung Produktbereich 08 Sportförderung</b>							
Stadt Viernheim							
Nr.	Bezeichnung	Ergebnis 2015	Fortg. Ansatz + Reste 2016	Ergebnis 2016	Vergl. Ansatz- Ergebnis 2016		
<b>31</b>	<b>Saldo der internen Leistungsbeziehungen</b>						
<b>32</b>	<b>Jahresergebnis nach internen Leistungsbeziehungen</b>	<b>1.040.443,41</b>	<b>1.720.673,00</b>	<b>1.148.066,59</b>	<b>572.606,41</b>		
<b>50</b>	<b>Ergebnisverwendung</b>						
51	Zuführung zur Rücklage						
3409100	Zuführung zur Rücklage a. d. ordentl. Ergebnis						
3419100	Zuführung zur Rückl. a. d. außerordentl. Ergebnis						
52	Auflösung aus der Rücklage						
3409200	Auflösung der Rücklage i. d. ordentl. Ergebnis						
3419200	Auflösung der Rückl. i. d. außerordentl. Ergebnis						
<b>59</b>	<b>Jahresergebnis nach Verwendung</b>	<b>1.040.443,41</b>	<b>1.720.673,00</b>	<b>1.148.066,59</b>	<b>572.606,41</b>		

## Teilergebnisrechnung Produkt 08.4210.01 Sportförderung

Stadt Viernheim

Nr.	Bezeichnung	Ergebnis 2015	Fortg. Ansatz + Reste 2016	Ergebnis 2016	Vergl. Ansatz- Ergebnis 2016		
01	<b>Privatrechtliche Leistungsentgelte</b>						
02	<b>Öffentlich-rechtliche Leistungsentgelte</b>						
03	<b>Kostenersatzleistungen und -erstattungen</b>						
04	<b>Bestandsveränderungen und andere akt. Eigenleistg.</b>						
05	<b>Steuern steuerähnl. Ertr.einschl.Ertr.aus ges.Uml.</b>						
06	<b>Erträge aus Transferleistungen</b>						
07	<b>Ertr.a.Zuweisgn.u.Zusch.f.lfd.Zwecke u.allg.Uml.</b>	-13.650,00		-8.700,00	8.700,00		
5428003	Spenden	-13.650,00		-8.700,00	8.700,00		
08	<b>Ertr.a.Aufl.v.Sonderp.a.Inv.zuw.-zusch.u.-Beitr.</b>						
09	<b>Sonstige ordentliche Erträge</b>	-1.232,00		-26.157,00	26.157,00		
5399004	Ersätze	-1.232,00		-26.157,00	26.157,00		
10	<b>Summe der ordentlichen Erträge (Pos. 1 - 9)</b>	<b>-14.882,00</b>		<b>-34.857,00</b>	<b>34.857,00</b>		
11	<b>Personalaufwendungen</b>	<b>5.836,60</b>	<b>6.570,00</b>	<b>5.415,39</b>	<b>1.154,61</b>		
6201000	Entg. für geleist. Arbeitszeit (einschl. Zulagen)	4.571,42	4.760,00	4.160,40	599,60		
6401000	AG-Anteil zur Sozialvers. Entgeltbereich	1.265,18	1.420,00	1.154,04	265,96		
6470000	Zukunftssicherung/Zusatzversorg. Entgeltbereich		390,00	100,95	289,05		
12	<b>Versorgungsaufwendungen</b>						
13	<b>Aufwendungen für Sach- und Dienstleistungen</b>	<b>20.082,99</b>	<b>18.735,00</b>	<b>28.473,38</b>	<b>-9.738,38</b>		
6010101	Geschäftsausgaben		1.930,00	164,99	1.765,01		
6790020	Projekte aus dem Sportentwicklungsplan	16.531,25	13.000,00	25.626,46	-12.626,46		
6869005	Aufwand für Sportlerehrung	2.057,75	1.800,00	1.435,00	365,00		
6869006	Präsente	303,99	1.100,00	379,67	720,33		
6910000	Beitr. Wirtschaftsverb. & Berufsvertr, sonst. Vereinigungen	255,00	255,00	261,00	-6,00		
6993026	Sachaufwand für Erwerb des Sportabzeichens	935,00	650,00	606,26	43,74		
14	<b>Abschreibungen</b>	<b>944,00</b>	<b>941,00</b>	<b>660,00</b>	<b>281,00</b>		
15	<b>Aufw.f. Zuweisungen und Zuschüsse s.bes.Finanzaufw</b>	<b>109.988,58</b>	<b>128.000,00</b>	<b>112.648,69</b>	<b>15.351,31</b>		
7119023	Zuschuss an Sportvereine lfd. Betrieb	77.817,40	96.000,00	85.480,76	10.519,24		
7119024	Zuschuss an Sportvereine bei Jubiläen	200,00					
7128040	Zuschuss für Anmietung von Trainingszeiten	31.971,18	32.000,00	27.167,93	4.832,07		
16	<b>Steueraufw.einschl.Aufw.a.ges.Uml.verpfl.</b>						
17	<b>Transferaufwendungen</b>						
18	<b>Sonstige ordentliche Aufwendungen</b>						
19	<b>Summe der ordentlichen Aufwendungen (Pos. 11 - 18)</b>	<b>136.852,17</b>	<b>154.246,00</b>	<b>147.197,46</b>	<b>7.048,54</b>		
20	<b>Verwaltungsergebnis (Pos. 10 ./ . Ps. 19)</b>	<b>121.970,17</b>	<b>154.246,00</b>	<b>112.340,46</b>	<b>41.905,54</b>		
21	<b>Finanzerträge</b>						
22	<b>Zinsen und ähnliche Aufwendungen</b>						



2016

**Teilergebnisrechnung Produkt 08.4210.01 Sportförderung**

Stadt Viernheim

Nr.	Bezeichnung	Ergebnis 2015	Fortg. Ansatz + Reste 2016	Ergebnis 2016	Vergl. Ansatz- Ergebnis 2016		
<b>23</b>	<b>Finanzergebnis (Pos. 21 - Pos. 22)</b>						
<b>24</b>	<b>Ordentliches Ergebnis (Pos. 20 + Pos. 23)</b>	<b>121.970,17</b>	<b>154.246,00</b>	<b>112.340,46</b>	<b>41.905,54</b>		
<b>25</b>	<b>Außerordentliche Erträge</b>						
<b>26</b>	<b>Außerordentliche Aufwendungen</b>						
<b>27</b>	<b>Außerordentliches Ergebnis (Pos. 25 ./ Pos. 26)</b>						
<b>28</b>	<b>Jahresergebnis vor intern.Leistungsbez.</b>	<b>121.970,17</b>	<b>154.246,00</b>	<b>112.340,46</b>	<b>41.905,54</b>		
<b>29</b>	<b>Erträge der internen Leistungsbeziehungen</b>						
9002000	Erträge a. ILV (kalk. Zinsen)						
9002001	Miete für Räume KuBuS						
<b>30</b>	<b>Aufwendungen der internen Leistungsbeziehungen</b>						
<b>31</b>	<b>Saldo der internen Leistungsbeziehungen</b>						
<b>32</b>	<b>Jahresergebnis nach internen Leistungsbeziehungen</b>	<b>121.970,17</b>	<b>154.246,00</b>	<b>112.340,46</b>	<b>41.905,54</b>		
<b>50</b>	<b>Ergebnisverwendung</b>						
51	Zuführung zur Rücklage						
3409100	Zuführung zur Rücklage a. d. ordentl. Ergebnis						
3419100	Zuführung zur Rückl. a. d. außerordentl. Ergebnis						
52	Auflösung aus der Rücklage						
3409200	Auflösung der Rücklage i. d. ordentl. Ergebnis						
3419200	Auflösung der Rückl. i. d. außerordentl. Ergebnis						
<b>59</b>	<b>Jahresergebnis nach Verwendung</b>	<b>121.970,17</b>	<b>154.246,00</b>	<b>112.340,46</b>	<b>41.905,54</b>		

## Teilergebnisrechnung Produkt 08.4240.01 Sportstätten

Stadt Viernheim

Nr.	Bezeichnung	Ergebnis 2015	Fortg. Ansatz + Reste 2016	Ergebnis 2016	Vergl. Ansatz- Ergebnis 2016		
<b>01</b>	<b>Privatrechtliche Leistungsentgelte</b>						
<b>02</b>	<b>Öffentlich-rechtliche Leistungsentgelte</b>	<b>-3.255,04</b>	<b>-3.000,00</b>	<b>-3.106,32</b>	<b>106,32</b>		
5110000	Öffentlich rechtliche Benutzungsbegühren	-3.255,04	-3.000,00	-3.106,32	106,32		
<b>03</b>	<b>Kostenersatzleistungen und -erstattungen</b>						
<b>04</b>	<b>Bestandsveränderungen und andere akt. Eigenleistg.</b>						
<b>05</b>	<b>Steuern steuerähn. Ertr.einschl.Ertr.aus ges.Uml.</b>						
<b>06</b>	<b>Erträge aus Transferleistungen</b>						
<b>07</b>	<b>Ertr.a.Zuweisgn.u.Zusch.f.lfd.Zwecke u.allg.Uml.</b>						
<b>08</b>	<b>Ertr.a.Aufl.v.Sonderp.a.Inv.zuw.-zusch.u.-Beitr.</b>	<b>-8.159,00</b>	<b>-8.158,00</b>	<b>-8.157,00</b>	<b>-1,00</b>		
<b>09</b>	<b>Sonstige ordentliche Erträge</b>	<b>-552,06</b>	<b>-457,00</b>	<b>-1.512,70</b>	<b>1.055,70</b>		
5300128	Nutzungsentgelt für BHKW	-357,06	-357,00	-381,70	24,70		
5309910	Miete für Tennisplätze	-195,00	-100,00	-47,50	-52,50		
5399004	Ersätze			-1.083,50	1.083,50		
<b>10</b>	<b>Summe der ordentlichen Erträge (Pos. 1 - 9)</b>	<b>-11.966,10</b>	<b>-11.615,00</b>	<b>-12.776,02</b>	<b>1.161,02</b>		
<b>11</b>	<b>Personalaufwendungen</b>	<b>122.145,88</b>	<b>121.020,00</b>	<b>132.103,00</b>	<b>-11.083,00</b>		
6201000	Entg. für geleist. Arbeitszeit (einschl. Zulagen)	95.386,71	94.490,00	102.910,94	-8.420,94		
6401000	AG-Anteil zur Sozialvers. Entgeltbereich	18.938,94	18.530,00	20.425,53	-1.895,53		
6470000	Zukunftssicherung/Zusatzversorg. Entgeltbereich	7.820,23	7.950,00	8.386,53	-436,53		
6491000	Beihilfen Entgeltbereich		50,00		50,00		
6550000	Aufwendungen für Dienstjubiläen u.ä.			380,00	-380,00		
<b>12</b>	<b>Versorgungsaufwendungen</b>						
<b>13</b>	<b>Aufwendungen für Sach- und Dienstleistungen</b>	<b>175.977,99</b>	<b>281.605,00</b>	<b>203.134,16</b>	<b>78.470,84</b>		
6050001	Energie, Wasser, Abwasser BWST Kämmereiamt		150.000,00		150.000,00		
6051000	Strom	20.634,20		22.639,07	-22.639,07		
6053000	Fernwärme	28.359,78		39.644,54	-39.644,54		
6056000	Wasser	3.015,76		3.333,35	-3.333,35		
6057000	Abwasser	644,20		919,50	-919,50		
6057001	Niederschlagsgebühr	3.793,32		3.383,32	-3.383,32		
6089000	übriger sonstiger Materialaufwand	1.698,99		1.661,36	-1.661,36		
6089007	Besonderer Unterhaltungsaufwand Waldsporthalle	442,31	500,00	33,59	466,41		
6161000	Instandh. Gebäude, Außenanl. (Bauunterhaltung)	43.722,75	100.000,00	59.829,75	40.170,25		
6163000	Instandh. von Einrichtungen und Ausstattungen	626,28	250,00		250,00		
6163003	Instandh. v. Einricht.- u. Ausstatt. BWST KFS	2.561,29	3.000,00	1.611,43	1.388,57		
6171000	Aufwendungen für Fremdensorgung	284,65		284,65	-284,65		
6173000	Fremdreinigung	42.609,24		41.811,36	-41.811,36		
6701000	Mieten, Pachten, Erbbauzinsen	23.854,77	23.855,00	23.854,77	0,23		
6730000	Gebühren	1.236,00		1.352,40	-1.352,40		
6900002	Grundsteuer, Versicherungen und sonstige Abgaben		4.000,00		4.000,00		
6909000	Beiträge für sonstige Versicherungen	2.494,45		2.775,07	-2.775,07		
<b>14</b>	<b>Abschreibungen</b>	<b>219.283,81</b>	<b>220.617,00</b>	<b>218.356,24</b>	<b>2.260,76</b>		

**Teilergebnisrechnung Produkt 08.4240.01 Sportstätten**

Stadt Viernheim

Nr.	Bezeichnung	Ergebnis 2015	Fortg. Ansatz + Reste 2016	Ergebnis 2016	Vergl. Ansatz- Ergebnis 2016		
<b>15</b>	<b>Aufw.f. Zuweisungen und Zuschüsse s.bes.Finanzaufw</b>	<b>413.031,66</b>	<b>954.800,00</b>	<b>491.722,43</b>	<b>463.077,57</b>		
7128036	Betriebs- u.Unterhalt.kost.zusch. Waldstadion	21.152,36	73.300,00		73.300,00		
7128037	Unterhaltungskostenzuschuss f.Stadion Lorsche Weg	264.601,84	646.000,00	267.170,01	378.829,99		
7128038	Personalkostenzu. f.Stadion Lorsch. Weg/Waldstad.	55.300,00	55.500,00	55.300,00	200,00		
7128039	Unterhaltungs- u. Personalkostenzuschuss an SG Vhm	71.977,46	180.000,00	169.252,42	10.747,58		
<b>16</b>	<b>Steueraufw.einschl.Aufw.a.ges.Uml.verpfl.</b>						
<b>17</b>	<b>Transferaufwendungen</b>						
<b>18</b>	<b>Sonstige ordentliche Aufwendungen</b>						
<b>19</b>	<b>Summe der ordentlichen Aufwendungen (Pos. 11 - 18)</b>	<b>930.439,34</b>	<b>1.578.042,00</b>	<b>1.045.315,83</b>	<b>532.726,17</b>		
<b>20</b>	<b>Verwaltungsergebnis (Pos. 10 ./ . Ps. 19)</b>	<b>918.473,24</b>	<b>1.566.427,00</b>	<b>1.032.539,81</b>	<b>533.887,19</b>		
<b>21</b>	<b>Finanzerträge</b>						
<b>22</b>	<b>Zinsen und ähnliche Aufwendungen</b>						
<b>23</b>	<b>Finanzergebnis (Pos. 21 - Pos. 22)</b>						
<b>24</b>	<b>Ordentliches Ergebnis (Pos. 20 + Pos. 23)</b>	<b>918.473,24</b>	<b>1.566.427,00</b>	<b>1.032.539,81</b>	<b>533.887,19</b>		
<b>25</b>	<b>Außerordentliche Erträge</b>						
<b>26</b>	<b>Außerordentliche Aufwendungen</b>			<b>3.186,32</b>	<b>-3.186,32</b>		
7971000	Strom - periodenfremd -			1.065,70	-1.065,70		
7973000	Fernwärme - periodenfremd -			2.132,04	-2.132,04		
7976000	Wasser - periodenfremd -			-18,42	18,42		
7977000	Abwasser - periodenfremd -			-51,00	51,00		
7977001	Niederschlagsgebühr - periodenfremd -			3,32	-3,32		
7978000	Gebühren - periodenfremd -			54,68	-54,68		
<b>27</b>	<b>Außerordentliches Ergebnis (Pos. 25 ./ . Pos. 26)</b>			<b>3.186,32</b>	<b>-3.186,32</b>		
<b>28</b>	<b>Jahresergebnis vor intern.Leistungsbez.</b>	<b>918.473,24</b>	<b>1.566.427,00</b>	<b>1.035.726,13</b>	<b>530.700,87</b>		
<b>29</b>	<b>Erträge der internen Leistungsbeziehungen</b>						
9002000	Erträge a. ILV (kalk. Zinsen)						
9002001	Miete für Räume KuBuS						
<b>30</b>	<b>Aufwendungen der internen Leistungsbeziehungen</b>						
<b>31</b>	<b>Saldo der internen Leistungsbeziehungen</b>						
<b>32</b>	<b>Jahresergebnis nach internen Leistungsbeziehungen</b>	<b>918.473,24</b>	<b>1.566.427,00</b>	<b>1.035.726,13</b>	<b>530.700,87</b>		
<b>50</b>	<b>Ergebnisverwendung</b>						
51	Zuführung zur Rücklage						
3409100	Zuführung zur Rücklage a. d. ordentl. Ergebnis						
3419100	Zuführung zur Rückl. a. d. außerordentl. Ergebnis						
52	Auflösung aus der Rücklage						
3409200	Auflösung der Rücklage i. d. ordentl. Ergebnis						

## 2016

<b>Teilergebnisrechnung Produkt 08.4240.01 Sportstätten</b>							
Stadt Viernheim							
Nr.	Bezeichnung	Ergebnis 2015	Fortg. Ansatz + Reste 2016	Ergebnis 2016	Vergl. Ansatz- Ergebnis 2016		
3419200	Auflösung der Rückl. i. d. außerordentl. Ergebnis						
<b>59</b>	<b>Jahresergebnis nach Verwendung</b>	<b>918.473,24</b>	<b>1.566.427,00</b>	<b>1.035.726,13</b>	<b>530.700,87</b>		

**Teilergebnisrechnung Produktbereich 09 Räuml. Planung und Entwicklung, Geoinformationen**

Stadt Viernheim

Nr.	Bezeichnung	Ergebnis 2015	Fortg. Ansatz + Reste 2016	Ergebnis 2016	Vergl. Ansatz- Ergebnis 2016		
<b>01</b>	<b>Privatrechtliche Leistungsentgelte</b>						
<b>02</b>	<b>Öffentlich-rechtliche Leistungsentgelte</b>	<b>-4.292,15</b>	<b>-4.000,00</b>	<b>-1.779,00</b>	<b>-2.221,00</b>		
5110000	Öffentlich rechtliche Benutzungsbegühren	-4.292,15	-4.000,00	-1.779,00	-2.221,00		
<b>03</b>	<b>Kostenersatzleistungen und -erstattungen</b>	<b>-45.651,59</b>	<b>-350.000,00</b>	<b>-20.000,00</b>	<b>-330.000,00</b>		
5488002	Ersatzleistung Golfclub	-20.000,00		-20.000,00	20.000,00		
5488003	Ausgleichsbeträge Sanierung "Vhm Innenstadt"	-25.651,59	-350.000,00		-350.000,00		
<b>04</b>	<b>Bestandsveränderungen und andere akt. Eigenleistg.</b>						
<b>05</b>	<b>Steuern steuerähnl. Ertr.einschl.Ertr.aus ges.Uml.</b>						
<b>06</b>	<b>Erträge aus Transferleistungen</b>						
<b>07</b>	<b>Ertr.a.Zuweisgn.u.Zusch.f.lfd.Zwecke u.allg.Uml.</b>		<b>-15.000,00</b>		<b>-15.000,00</b>		
5400102	Zuweisung Bund "Aktive Kernbereiche"		-7.500,00		-7.500,00		
5410304	Zuweisung Land "Aktive Kernbereiche"		-7.500,00		-7.500,00		
<b>08</b>	<b>Ertr.a.Aufl.v.Sonderp.a.Inv.zuw.-zusch.u.-Beitr.</b>						
<b>09</b>	<b>Sonstige ordentliche Erträge</b>	<b>-153,00</b>		<b>-453,60</b>	<b>453,60</b>		
5380004	Ertrag aus Entnahme Beihilferückstellungen	-153,00					
5392000	Eigenbeteil. Wahlleistungen § 6a HBeihVO Aktive			-453,60	453,60		
<b>10</b>	<b>Summe der ordentlichen Erträge (Pos. 1 - 9)</b>	<b>-50.096,74</b>	<b>-369.000,00</b>	<b>-22.232,60</b>	<b>-346.767,40</b>		
<b>11</b>	<b>Personalaufwendungen</b>	<b>674.838,63</b>	<b>618.925,00</b>	<b>681.203,51</b>	<b>-62.278,51</b>		
6201000	Entg. für geleist. Arbeitszeit (einschl. Zulagen)	472.769,46	432.165,00	441.293,06	-9.128,06		
6301000	Dienst-, Amtsbezüge einschl. tarifl. Zulagen	72.705,48	62.350,00	114.608,88	-52.258,88		
6401000	AG-Anteil zur Sozialvers. Entgeltbereich	93.474,93	84.770,00	87.249,37	-2.479,37		
6470000	Zukunftssicherung/Zusatzversorg. Entgeltbereich	35.492,41	36.330,00	32.932,00	3.398,00		
6490100	Beihilfen Bezügebereich	115,35	3.000,00	4.339,20	-1.339,20		
6491000	Beihilfen Entgeltbereich		310,00		310,00		
6550000	Aufwendungen für Dienstjubiläen u.ä.	281,00		781,00	-781,00		
<b>12</b>	<b>Versorgungsaufwendungen</b>	<b>56.100,77</b>	<b>35.139,00</b>	<b>395.357,37</b>	<b>-360.218,37</b>		
6450100	Aufw. an Versorgungskassen Beamte	13.289,77	11.480,00	21.408,37	-9.928,37		
6460100	Zuführung zu Pensionsrückstellungen	42.811,00	19.095,00	303.466,00	-284.371,00		
6461000	Zuführung zu Beihilferückstellungen		4.564,00	70.483,00	-65.919,00		
<b>13</b>	<b>Aufwendungen für Sach- und Dienstleistungen</b>	<b>224.454,91</b>	<b>630.211,00</b>	<b>159.901,56</b>	<b>470.309,44</b>		
6010100	Aufw. für Büromat. u. Drucks. d. Verw. u. ähnl. Einrichtungen	119,44	100,00		100,00		
6010101	Geschäftsausgaben	6.757,13	6.711,00	3.686,96	3.024,04		
6089008	Materialaufwand u.ä.	4.346,50	8.900,00	1.989,51	6.910,49		
6163000	Instandh. von Einrichtungen und Ausstattungen		100,00		100,00		
6179012	Abrechnung Sanierungsmaßnahme Innenstadt	18.493,00	250.000,00	8.517,77	241.482,23		
6701008	Miete u. Unterhaltung EDV	8.528,59	8.000,00	5.791,53	2.208,47		
6790011	Stadtentwicklung/Bauleitplanung	78.292,34	257.000,00	56.692,18	200.307,82		
6850000	Reisekosten	89,06					
6850099	Reisekosten		1.200,00	513,96	686,04		
6880000	Aufw. für Fort- und Weiterbildung	3.059,34	3.600,00	5.939,38	-2.339,38		

**Teilergebnisrechnung Produktbereich 09 Räuml. Planung und Entwicklung, Geoinformationen**

Stadt Viernheim

Nr.	Bezeichnung	Ergebnis 2015	Fortg. Ansatz + Reste 2016	Ergebnis 2016	Vergl. Ansatz- Ergebnis 2016		
6910000	Beitr. Wirtschaftsverb. & Berufsvertr., sonst. Vereinigungen	10.991,09	12.500,00	11.592,14	907,86		
6993048	Ankauf von Katasterbüchern	7.030,64	7.000,00	6.348,18	651,82		
6993049	Vermessungs- und Abmarkungskosten	71,40	5.100,00		5.100,00		
6993058	Schutz des natürlichen Wasserhaushalts	50.168,48	20.000,00	32.397,18	-12.397,18		
6993065	Förderprogramm "Aktive Kernbereiche"	36.507,90	50.000,00	26.432,77	23.567,23		
<b>14</b>	<b>Abschreibungen</b>	<b>3.341,35</b>	<b>5.669,00</b>	<b>3.011,72</b>	<b>2.657,28</b>		
<b>15</b>	<b>Aufw.f. Zuweisungen und Zuschüsse s.bes.Finanzaufw</b>						
<b>16</b>	<b>Steueraufw.einschl.Aufw.a.ges.Uml.verpfl.</b>						
<b>17</b>	<b>Transferaufwendungen</b>						
<b>18</b>	<b>Sonstige ordentliche Aufwendungen</b>						
<b>19</b>	<b>Summe der ordentlichen Aufwendungen (Pos. 11 - 18)</b>	<b>958.735,66</b>	<b>1.289.944,00</b>	<b>1.239.474,16</b>	<b>50.469,84</b>		
<b>20</b>	<b>Verwaltungsergebnis (Pos. 10 ./ . Ps. 19)</b>	<b>908.638,92</b>	<b>920.944,00</b>	<b>1.217.241,56</b>	<b>-296.297,56</b>		
<b>21</b>	<b>Finanzerträge</b>						
<b>22</b>	<b>Zinsen und ähnliche Aufwendungen</b>						
<b>23</b>	<b>Finanzergebnis (Pos. 21 - Pos. 22)</b>						
<b>24</b>	<b>Ordentliches Ergebnis (Pos. 20 + Pos. 23)</b>	<b>908.638,92</b>	<b>920.944,00</b>	<b>1.217.241,56</b>	<b>-296.297,56</b>		
<b>25</b>	<b>Außerordentliche Erträge</b>						
<b>26</b>	<b>Außerordentliche Aufwendungen</b>						
<b>27</b>	<b>Außerordentliches Ergebnis (Pos. 25 ./ . Pos. 26)</b>						
<b>28</b>	<b>Jahresergebnis vor intern.Leistungsbez.</b>	<b>908.638,92</b>	<b>920.944,00</b>	<b>1.217.241,56</b>	<b>-296.297,56</b>		
<b>29</b>	<b>Erträge der internen Leistungsbeziehungen</b>						
9002000	Erträge a. ILV (kalk. Zinsen)						
9002001	Miete für Räume KuBuS						
<b>30</b>	<b>Aufwendungen der internen Leistungsbeziehungen</b>						
<b>31</b>	<b>Saldo der internen Leistungsbeziehungen</b>						
<b>32</b>	<b>Jahresergebnis nach internen Leistungsbeziehungen</b>	<b>908.638,92</b>	<b>920.944,00</b>	<b>1.217.241,56</b>	<b>-296.297,56</b>		
<b>50</b>	<b>Ergebnisverwendung</b>						
51	Zuführung zur Rücklage						
3409100	Zuführung zur Rücklage a. d. ordentl. Ergebnis						
3419100	Zuführung zur Rückl. a. d. außerordentl. Ergebnis						
52	Auflösung aus der Rücklage						
3409200	Auflösung der Rücklage i. d. ordentl. Ergebnis						
3419200	Auflösung der Rückl. i. d. außerordentl. Ergebnis						
<b>59</b>	<b>Jahresergebnis nach Verwendung</b>	<b>908.638,92</b>	<b>920.944,00</b>	<b>1.217.241,56</b>	<b>-296.297,56</b>		

**Teilergebnisrechnung Produkt 09.5110.01 Amt für Stadtentwicklung und Umweltplanung**

Stadt Viernheim

Nr.	Bezeichnung	Ergebnis 2015	Fortg. Ansatz + Reste 2016	Ergebnis 2016	Vergl. Ansatz- Ergebnis 2016		
<b>01</b>	<b>Privatrechtliche Leistungsentgelte</b>						
<b>02</b>	<b>Öffentlich-rechtliche Leistungsentgelte</b>	<b>-4.292,15</b>	<b>-4.000,00</b>	<b>-1.779,00</b>	<b>-2.221,00</b>		
5110000	Öffentlich rechtliche Benutzungsbegühren	-4.292,15	-4.000,00	-1.779,00	-2.221,00		
<b>03</b>	<b>Kostenersatzleistungen und -erstattungen</b>	<b>-45.651,59</b>	<b>-350.000,00</b>	<b>-20.000,00</b>	<b>-330.000,00</b>		
5488002	Ersatzleistung Golfclub	-20.000,00		-20.000,00	20.000,00		
5488003	Ausgleichsbeträge Sanierung "Vhm Innenstadt"	-25.651,59	-350.000,00		-350.000,00		
<b>04</b>	<b>Bestandsveränderungen und andere akt. Eigenleistg.</b>						
<b>05</b>	<b>Steuern steuerähnl. Ertr.einschl.Ertr.aus ges.Uml.</b>						
<b>06</b>	<b>Erträge aus Transferleistungen</b>						
<b>07</b>	<b>Ertr.a.Zuweisgn.u.Zusch.f.lfd.Zwecke u.allg.Uml.</b>		<b>-15.000,00</b>		<b>-15.000,00</b>		
5400102	Zuweisung Bund "Aktive Kernbereiche"		-7.500,00		-7.500,00		
5410304	Zuweisung Land "Aktive Kernbereiche"		-7.500,00		-7.500,00		
<b>08</b>	<b>Ertr.a.Aufl.v.Sonderp.a.Inv.zuw.-zusch.u.-Beitr.</b>						
<b>09</b>	<b>Sonstige ordentliche Erträge</b>	<b>-153,00</b>		<b>-453,60</b>	<b>453,60</b>		
5380004	Ertrag aus Entnahme Beihilferückstellungen	-153,00					
5392000	Eigenbeteil. Wahlleistungen § 6a HBeihVO Aktive			-453,60	453,60		
<b>10</b>	<b>Summe der ordentlichen Erträge (Pos. 1 - 9)</b>	<b>-50.096,74</b>	<b>-369.000,00</b>	<b>-22.232,60</b>	<b>-346.767,40</b>		
<b>11</b>	<b>Personalaufwendungen</b>	<b>674.838,63</b>	<b>618.925,00</b>	<b>681.203,51</b>	<b>-62.278,51</b>		
6201000	Entg. für geleist. Arbeitszeit (einschl. Zulagen)	472.769,46	432.165,00	441.293,06	-9.128,06		
6301000	Dienst-, Amtsbezüge einschl. tarifl. Zulagen	72.705,48	62.350,00	114.608,88	-52.258,88		
6401000	AG-Anteil zur Sozialvers. Entgeltbereich	93.474,93	84.770,00	87.249,37	-2.479,37		
6470000	Zukunftssicherung/Zusatzversorg. Entgeltbereich	35.492,41	36.330,00	32.932,00	3.398,00		
6490100	Beihilfen Bezügebereich	115,35	3.000,00	4.339,20	-1.339,20		
6491000	Beihilfen Entgeltbereich		310,00		310,00		
6550000	Aufwendungen für Dienstjubiläen u.ä.	281,00		781,00	-781,00		
<b>12</b>	<b>Versorgungsaufwendungen</b>	<b>56.100,77</b>	<b>35.139,00</b>	<b>395.357,37</b>	<b>-360.218,37</b>		
6450100	Aufw. an Versorgungskassen Beamte	13.289,77	11.480,00	21.408,37	-9.928,37		
6460100	Zuführung zu Pensionsrückstellungen	42.811,00	19.095,00	303.466,00	-284.371,00		
6461000	Zuführung zu Beihilferückstellungen		4.564,00	70.483,00	-65.919,00		
<b>13</b>	<b>Aufwendungen für Sach- und Dienstleistungen</b>	<b>217.352,87</b>	<b>618.011,00</b>	<b>153.553,38</b>	<b>464.457,62</b>		
6010100	Aufw. für Büromat. u. Drucks. d. Verw. u. ähnl. Einrichtungen	119,44	100,00		100,00		
6010101	Geschäftsausgaben	6.757,13	6.711,00	3.686,96	3.024,04		
6089008	Materialaufwand u.ä.	4.346,50	8.900,00	1.989,51	6.910,49		
6179012	Abrechnung Sanierungsmaßnahme Innenstadt	18.493,00	250.000,00	8.517,77	241.482,23		
6701008	Miete u. Unterhaltung EDV	8.528,59	8.000,00	5.791,53	2.208,47		
6790011	Stadtentwicklung/Bauleitplanung	78.292,34	257.000,00	56.692,18	200.307,82		
6850000	Reisekosten	89,06					
6850099	Reisekosten		1.200,00	513,96	686,04		
6880000	Aufw. für Fort- und Weiterbildung	3.059,34	3.600,00	5.939,38	-2.339,38		
6910000	Beitr. Wirtschaftsverb. & Berufsvertr. sonst. Vereinigungen	10.991,09	12.500,00	11.592,14	907,86		

**Teilergebnisrechnung Produkt 09.5110.01 Amt für Stadtentwicklung und Umweltplanung**

Stadt Viernheim

Nr.	Bezeichnung	Ergebnis 2015	Fortg. Ansatz + Reste 2016	Ergebnis 2016	Vergl. Ansatz- Ergebnis 2016		
6993058	Schutz des natürlichen Wasserhaushalts	50.168,48	20.000,00	32.397,18	-12.397,18		
6993065	Förderprogramm "Aktive Kernbereiche"	36.507,90	50.000,00	26.432,77	23.567,23		
<b>14</b>	<b>Abschreibungen</b>	<b>3.341,35</b>	<b>5.669,00</b>	<b>3.011,72</b>	<b>2.657,28</b>		
<b>15</b>	<b>Aufw.f. Zuweisungen und Zuschüsse s.bes.Finanzaufw</b>						
<b>16</b>	<b>Steueraufw.einschl.Aufw.a.ges.Uml.verpfl.</b>						
<b>17</b>	<b>Transferaufwendungen</b>						
<b>18</b>	<b>Sonstige ordentliche Aufwendungen</b>						
<b>19</b>	<b>Summe der ordentlichen Aufwendungen (Pos. 11 - 18)</b>	<b>951.633,62</b>	<b>1.277.744,00</b>	<b>1.233.125,98</b>	<b>44.618,02</b>		
<b>20</b>	<b>Verwaltungsergebnis (Pos. 10 ./ . Ps. 19)</b>	<b>901.536,88</b>	<b>908.744,00</b>	<b>1.210.893,38</b>	<b>-302.149,38</b>		
<b>21</b>	<b>Finanzerträge</b>						
<b>22</b>	<b>Zinsen und ähnliche Aufwendungen</b>						
<b>23</b>	<b>Finanzergebnis (Pos. 21 - Pos. 22)</b>						
<b>24</b>	<b>Ordentliches Ergebnis (Pos. 20 + Pos. 23)</b>	<b>901.536,88</b>	<b>908.744,00</b>	<b>1.210.893,38</b>	<b>-302.149,38</b>		
<b>25</b>	<b>Außerordentliche Erträge</b>						
<b>26</b>	<b>Außerordentliche Aufwendungen</b>						
<b>27</b>	<b>Außerordentliches Ergebnis (Pos. 25 ./ . Pos. 26)</b>						
<b>28</b>	<b>Jahresergebnis vor intern.Leistungsbez.</b>	<b>901.536,88</b>	<b>908.744,00</b>	<b>1.210.893,38</b>	<b>-302.149,38</b>		
<b>29</b>	<b>Erträge der internen Leistungsbeziehungen</b>						
9002000	Erträge a. ILV (kalk. Zinsen)						
9002001	Miete für Räume KuBuS						
<b>30</b>	<b>Aufwendungen der internen Leistungsbeziehungen</b>						
<b>31</b>	<b>Saldo der internen Leistungsbeziehungen</b>						
<b>32</b>	<b>Jahresergebnis nach internen Leistungsbeziehungen</b>	<b>901.536,88</b>	<b>908.744,00</b>	<b>1.210.893,38</b>	<b>-302.149,38</b>		
<b>50</b>	<b>Ergebnisverwendung</b>						
51	Zuführung zur Rücklage						
3409100	Zuführung zur Rücklage a. d. ordentl. Ergebnis						
3419100	Zuführung zur Rückl. a. d. außerordentl. Ergebnis						
52	Auflösung aus der Rücklage						
3409200	Auflösung der Rücklage i. d. ordentl. Ergebnis						
3419200	Auflösung der Rückl. i. d. außerordentl. Ergebnis						
<b>59</b>	<b>Jahresergebnis nach Verwendung</b>	<b>901.536,88</b>	<b>908.744,00</b>	<b>1.210.893,38</b>	<b>-302.149,38</b>		



## Teilergebnisrechnung Produkt 09.5110.02 Fachbereich Vermessung

Stadt Viernheim

Nr.	Bezeichnung	Ergebnis 2015	Fortg. Ansatz + Reste 2016	Ergebnis 2016	Vergl. Ansatz- Ergebnis 2016		
01	Privatrechtliche Leistungsentgelte						
02	Öffentlich-rechtliche Leistungsentgelte						
03	Kostenersatzleistungen und -erstattungen						
04	Bestandsveränderungen und andere akt. Eigenleistg.						
05	Steuern steuerähnl. Ertr.einschl.Ertr.aus ges.Uml.						
06	Erträge aus Transferleistungen						
07	Ertr.a.Zuweisgn.u.Zusch.f.lfd.Zwecke u.allg.Uml.						
08	Ertr.a.Aufl.v.Sonderp.a.Inv.zuw.-zusch.u.-Beitr.						
09	Sonstige ordentliche Erträge						
10	Summe der ordentlichen Erträge (Pos. 1 - 9)						
11	Personalaufwendungen						
12	Versorgungsaufwendungen						
13	Aufwendungen für Sach- und Dienstleistungen	7.102,04	12.200,00	6.348,18	5.851,82		
6163000	Instandh. von Einrichtungen und Ausstattungen		100,00		100,00		
6993048	Ankauf von Katasterbüchern	7.030,64	7.000,00	6.348,18	651,82		
6993049	Vermessungs- und Abmarkungskosten	71,40	5.100,00		5.100,00		
14	Abschreibungen						
15	Aufw.f. Zuweisungen und Zuschüsse s.bes.Finanzaufw						
16	Steueraufw.einschl.Aufw.a.ges.Uml.verpfl.						
17	Transferaufwendungen						
18	Sonstige ordentliche Aufwendungen						
19	Summe der ordentlichen Aufwendungen (Pos. 11 - 18)	7.102,04	12.200,00	6.348,18	5.851,82		
20	Verwaltungsergebnis (Pos. 10 ./ . Ps. 19)	7.102,04	12.200,00	6.348,18	5.851,82		
21	Finanzerträge						
22	Zinsen und ähnliche Aufwendungen						
23	Finanzergebnis (Pos. 21 - Pos. 22)						
24	Ordentliches Ergebnis (Pos. 20 + Pos. 23)	7.102,04	12.200,00	6.348,18	5.851,82		
25	Außerordentliche Erträge						
26	Außerordentliche Aufwendungen						
27	Außerordentliches Ergebnis (Pos. 25 ./ . Pos. 26)						
28	Jahresergebnis vor intern.Leistungsbez.	7.102,04	12.200,00	6.348,18	5.851,82		
29	Erträge der internen Leistungsbeziehungen						
9002000	Erträge a. ILV (kalk. Zinsen)						
9002001	Miete für Räume KuBuS						

**Teilergebnisrechnung Produkt 09.5110.02 Fachbereich Vermessung**

Stadt Viernheim

Nr.	Bezeichnung	Ergebnis 2015	Fortg. Ansatz + Reste 2016	Ergebnis 2016	Vergl. Ansatz- Ergebnis 2016		
<b>30</b>	<b>Aufwendungen der internen Leistungsbeziehungen</b>						
<b>31</b>	<b>Saldo der internen Leistungsbeziehungen</b>						
<b>32</b>	<b>Jahresergebnis nach internen Leistungsbeziehungen</b>	<b>7.102,04</b>	<b>12.200,00</b>	<b>6.348,18</b>	<b>5.851,82</b>		
<b>50</b>	<b>Ergebnisverwendung</b>						
51	Zuführung zur Rücklage						
3409100	Zuführung zur Rücklage a. d. ordentl. Ergebnis						
3419100	Zuführung zur Rückl. a. d. außerordentl. Ergebnis						
52	Auflösung aus der Rücklage						
3409200	Auflösung der Rücklage i. d. ordentl. Ergebnis						
3419200	Auflösung der Rückl. i. d. außerordentl. Ergebnis						
<b>59</b>	<b>Jahresergebnis nach Verwendung</b>	<b>7.102,04</b>	<b>12.200,00</b>	<b>6.348,18</b>	<b>5.851,82</b>		

2016

<b>Teilergebnisrechnung Produktbereich 10 Bauen und Wohnen</b>							
Stadt Viernheim							
Nr.	Bezeichnung	Ergebnis 2015	Fortg. Ansatz + Reste 2016	Ergebnis 2016	Vergl. Ansatz- Ergebnis 2016		
01	Privatrechtliche Leistungsentgelte						
02	Öffentlich-rechtliche Leistungsentgelte						
03	Kostenersatzleistungen und -erstattungen						
04	Bestandsveränderungen und andere akt. Eigenleistg.						
05	Steuern steuerähnl. Ertr.einschl.Ertr.aus ges.Uml.						
06	Erträge aus Transferleistungen						
07	Ertr.a.Zuweisgn.u.Zusch.f.lfd.Zwecke u.allg.Uml.						
08	Ertr.a.Aufl.v.Sonderp.a.Inv.zuw.-zusch.u.-Beitr.						
09	Sonstige ordentliche Erträge						
10	Summe der ordentlichen Erträge (Pos. 1 - 9)						
11	Personalaufwendungen						
12	Versorgungsaufwendungen						
13	Aufwendungen für Sach- und Dienstleistungen						
14	Abschreibungen	42.802,00	50.801,00	37.481,00	13.320,00		
15	Aufw.f. Zuweisungen und Zuschüsse s.bes.Finanzaufw						
16	Steueraufw.einschl.Aufw.a.ges.Uml.verpfl.						
17	Transferaufwendungen						
18	Sonstige ordentliche Aufwendungen						
19	Summe der ordentlichen Aufwendungen (Pos. 11 - 18)	42.802,00	50.801,00	37.481,00	13.320,00		
20	Verwaltungsergebnis (Pos. 10 ./ . Ps. 19)	42.802,00	50.801,00	37.481,00	13.320,00		
21	Finanzerträge	-24.653,52	-24.500,00	-24.493,61	-6,39		
5790902	Zinsen aus Baudarlehen	-23.780,40	-23.750,00	-23.743,90	-6,10		
5790903	Zinsen aus Arbeitgeberdarlehen	-873,12	-750,00	-749,71	-0,29		
22	Zinsen und ähnliche Aufwendungen	18.322,00	18.000,00	18.014,00	-14,00		
7790001	Zinsbeihilfen an Baugenossenschaft	18.322,00	18.000,00	18.014,00	-14,00		
23	Finanzergebnis (Pos. 21 - Pos. 22)	-6.331,52	-6.500,00	-6.479,61	-20,39		
24	Ordentliches Ergebnis (Pos. 20 + Pos. 23)	36.470,48	44.301,00	31.001,39	13.299,61		
25	Außerordentliche Erträge						
26	Außerordentliche Aufwendungen						
27	Außerordentliches Ergebnis (Pos. 25 ./ . Pos. 26)						
28	Jahresergebnis vor intern.Leistungsbez.	36.470,48	44.301,00	31.001,39	13.299,61		
29	Erträge der internen Leistungsbeziehungen						
9002000	Erträge a. ILV (kalk. Zinsen)						
9002001	Miete für Räume KuBuS						

**Teilergebnisrechnung Produktbereich 10 Bauen und Wohnen**

Stadt Viernheim

Nr.	Bezeichnung	Ergebnis 2015	Fortg. Ansatz + Reste 2016	Ergebnis 2016	Vergl. Ansatz- Ergebnis 2016		
<b>30</b>	<b>Aufwendungen der internen Leistungsbeziehungen</b>						
<b>31</b>	<b>Saldo der internen Leistungsbeziehungen</b>						
<b>32</b>	<b>Jahresergebnis nach internen Leistungsbeziehungen</b>	<b>36.470,48</b>	<b>44.301,00</b>	<b>31.001,39</b>	<b>13.299,61</b>		
<b>50</b>	<b>Ergebnisverwendung</b>						
51	Zuführung zur Rücklage						
3409100	Zuführung zur Rücklage a. d. ordentl. Ergebnis						
3419100	Zuführung zur Rückl. a. d. außerordentl. Ergebnis						
52	Auflösung aus der Rücklage						
3409200	Auflösung der Rücklage i. d. ordentl. Ergebnis						
3419200	Auflösung der Rückl. i. d. außerordentl. Ergebnis						
<b>59</b>	<b>Jahresergebnis nach Verwendung</b>	<b>36.470,48</b>	<b>44.301,00</b>	<b>31.001,39</b>	<b>13.299,61</b>		

**Teilergebnisrechnung Produkt 10.5220.01 Wohnbauförderung**

Stadt Viernheim

Nr.	Bezeichnung	Ergebnis 2015	Fortg. Ansatz + Reste 2016	Ergebnis 2016	Vergl. Ansatz- Ergebnis 2016		
01	Privatrechtliche Leistungsentgelte						
02	Öffentlich-rechtliche Leistungsentgelte						
03	Kostenersatzleistungen und -erstattungen						
04	Bestandsveränderungen und andere akt. Eigenleistg.						
05	Steuern steuerähnl. Ertr.einschl.Ertr.aus ges.Uml.						
06	Erträge aus Transferleistungen						
07	Ertr.a.Zuweisgn.u.Zusch.f.lfd.Zwecke u.allg.Uml.						
08	Ertr.a.Aufl.v.Sonderp.a.Inv.zuw.-zusch.u.-Beitr.						
09	Sonstige ordentliche Erträge						
10	Summe der ordentlichen Erträge (Pos. 1 - 9)						
11	Personalaufwendungen						
12	Versorgungsaufwendungen						
13	Aufwendungen für Sach- und Dienstleistungen						
14	Abschreibungen	42.802,00	50.801,00	37.481,00	13.320,00		
15	Aufw.f. Zuweisungen und Zuschüsse s.bes.Finanzaufw						
16	Steueraufw.einschl.Aufw.a.ges.Uml.verpfl.						
17	Transferaufwendungen						
18	Sonstige ordentliche Aufwendungen						
19	Summe der ordentlichen Aufwendungen (Pos. 11 - 18)	42.802,00	50.801,00	37.481,00	13.320,00		
20	Verwaltungsergebnis (Pos. 10 ./ . Ps. 19)	42.802,00	50.801,00	37.481,00	13.320,00		
21	Finanzerträge	-24.653,52	-24.500,00	-24.493,61	-6,39		
5790902	Zinsen aus Baudarlehen	-23.780,40	-23.750,00	-23.743,90	-6,10		
5790903	Zinsen aus Arbeitgeberdarlehen	-873,12	-750,00	-749,71	-0,29		
22	Zinsen und ähnliche Aufwendungen	18.322,00	18.000,00	18.014,00	-14,00		
7790001	Zinsbeihilfen an Baugenossenschaft	18.322,00	18.000,00	18.014,00	-14,00		
23	Finanzergebnis (Pos. 21 - Pos. 22)	-6.331,52	-6.500,00	-6.479,61	-20,39		
24	Ordentliches Ergebnis (Pos. 20 + Pos. 23)	36.470,48	44.301,00	31.001,39	13.299,61		
25	Außerordentliche Erträge						
26	Außerordentliche Aufwendungen						
27	Außerordentliches Ergebnis (Pos. 25 ./ . Pos. 26)						
28	Jahresergebnis vor intern.Leistungsbez.	36.470,48	44.301,00	31.001,39	13.299,61		
29	Erträge der internen Leistungsbeziehungen						
9002000	Erträge a. ILV (kalk. Zinsen)						
9002001	Miete für Räume KuBuS						

**Teilergebnisrechnung Produkt 10.5220.01 Wohnbauförderung**

Stadt Viernheim

Nr.	Bezeichnung	Ergebnis 2015	Fortg. Ansatz + Reste 2016	Ergebnis 2016	Vergl. Ansatz- Ergebnis 2016		
<b>30</b>	<b>Aufwendungen der internen Leistungsbeziehungen</b>						
<b>31</b>	<b>Saldo der internen Leistungsbeziehungen</b>						
<b>32</b>	<b>Jahresergebnis nach internen Leistungsbeziehungen</b>	<b>36.470,48</b>	<b>44.301,00</b>	<b>31.001,39</b>	<b>13.299,61</b>		
<b>50</b>	<b>Ergebnisverwendung</b>						
51	Zuführung zur Rücklage						
3409100	Zuführung zur Rücklage a. d. ordentl. Ergebnis						
3419100	Zuführung zur Rückl. a. d. außerordentl. Ergebnis						
52	Auflösung aus der Rücklage						
3409200	Auflösung der Rücklage i. d. ordentl. Ergebnis						
3419200	Auflösung der Rückl. i. d. außerordentl. Ergebnis						
<b>59</b>	<b>Jahresergebnis nach Verwendung</b>	<b>36.470,48</b>	<b>44.301,00</b>	<b>31.001,39</b>	<b>13.299,61</b>		

**Teilergebnisrechnung Produktbereich 11 Ver- und Entsorgung**

Stadt Viernheim

Nr.	Bezeichnung	Ergebnis 2015	Fortg. Ansatz + Reste 2016	Ergebnis 2016	Vergl. Ansatz- Ergebnis 2016		
<b>01</b>	<b>Privatrechtliche Leistungsentgelte</b>						
<b>02</b>	<b>Öffentlich-rechtliche Leistungsentgelte</b>	<b>-8.413.140,45</b>	<b>-8.735.922,00</b>	<b>-8.656.392,25</b>	<b>-79.529,75</b>		
5110000	Öffentlich rechtliche Benutzungsbegühren	-8.348.482,00	-8.680.922,00	-8.582.341,45	-98.580,55		
5110001	Gebühren für Grubenentleerungen	-64.658,45	-55.000,00	-74.050,80	19.050,80		
<b>03</b>	<b>Kostensatzleistungen und -erstattungen</b>	<b>-34.711,09</b>	<b>-36.000,00</b>	<b>-31.139,19</b>	<b>-4.860,81</b>		
5483001	Recycling-Bonus für Altpapier/Sonderabfälle	-34.711,09	-36.000,00	-31.139,19	-4.860,81		
<b>04</b>	<b>Bestandsveränderungen und andere akt. Eigenleistg.</b>						
<b>05</b>	<b>Steuern steuerähnl. Ertr.einschl.Ertr.aus ges.Uml.</b>						
<b>06</b>	<b>Erträge aus Transferleistungen</b>						
<b>07</b>	<b>Ertr.a.Zuweisgn.u.Zusch.f.lfd.Zwecke u.allg.Uml.</b>			<b>-210.175,05</b>	<b>210.175,05</b>		
5410300	Sonstige Zuweisungen des Landes			-210.175,05	210.175,05		
<b>08</b>	<b>Ertr.a.Aufl.v.Sonderp.a.Inv.zuw.-zusch.u.-Beitr.</b>	<b>-235.489,20</b>	<b>-188.436,00</b>	<b>-187.004,00</b>	<b>-1.432,00</b>		
<b>09</b>	<b>Sonstige ordentliche Erträge</b>	<b>-52.831,77</b>	<b>-43.604,00</b>	<b>-53.392,28</b>	<b>9.788,28</b>		
5300123	Mieten		-104,00		-104,00		
5300129	Pacht	-3.702,72	-3.500,00	-3.702,72	202,72		
5309919	Zurverfügungstellung von Container-Standplätzen	-49.035,66	-40.000,00	-49.482,77	9.482,77		
5392000	Eigenbeteil. Wahlleistungen § 6a HBeihVO Aktive			-113,40	113,40		
5399004	Ersätze	-93,39		-93,39	93,39		
<b>10</b>	<b>Summe der ordentlichen Erträge (Pos. 1 - 9)</b>	<b>-8.736.172,51</b>	<b>-9.003.962,00</b>	<b>-9.138.102,77</b>	<b>134.140,77</b>		
<b>11</b>	<b>Personalaufwendungen</b>	<b>25.648,14</b>	<b>27.550,00</b>	<b>26.020,96</b>	<b>1.529,04</b>		
6301000	Dienst-, Amtsbezüge einschl. tarifl. Zulagen	25.648,14	26.050,00	25.795,14	254,86		
6490100	Beihilfen Bezügebereich		1.500,00	225,82	1.274,18		
<b>12</b>	<b>Versorgungsaufwendungen</b>	<b>21.860,35</b>	<b>16.073,00</b>	<b>16.792,04</b>	<b>-719,04</b>		
6450100	Aufw. an Versorgungskassen Beamte	4.451,35	4.705,00	4.619,04	85,96		
6460100	Zuführung zu Pensionsrückstellungen	14.860,00	9.060,00	9.826,00	-766,00		
6461000	Zuführung zu Beihilferückstellungen	2.549,00	2.308,00	2.347,00	-39,00		
<b>13</b>	<b>Aufwendungen für Sach- und Dienstleistungen</b>	<b>2.442.980,48</b>	<b>2.553.646,00</b>	<b>2.892.815,51</b>	<b>-339.169,51</b>		
6050001	Energie, Wasser, Abwasser BWST Kämmereiamt		11.000,00		11.000,00		
6051000	Strom	964,94		1.978,43	-1.978,43		
6056000	Wasser	297,60		108,10	-108,10		
6057000	Abwasser	44,55		54,00	-54,00		
6070000	Aufw. für Berufskleidung, Arbeitsschutzmittel	120,30	200,00	54,95	145,05		
6089000	übriger sonstiger Materialaufwand	233,32		359,48	-359,48		
6089008	Materialaufwand u.ä.	1.365,22	400,00	407,69	-7,69		
6161000	Instandh. Gebäude, Außenanl. (Bauunterhaltung)	31,75	2.500,00	215,91	2.284,09		
6161007	Unterh. d. Schuttblatdeplatzes u. baul. Anlagen	26.134,38	20.000,00	2.109,80	17.890,20		
6161009	Bauliche Unterhaltung der Pumpwerke	44.921,59	500.000,00	168.201,92	331.798,08		
6165004	Bauliche Unterhaltung des Kanalnetzes	37.777,42	100.000,00	45.046,86	54.953,14		
6165005	Optische Inspektion des Kanalnetzes	165.601,37	110.000,00	108.026,25	1.973,75		
6165006	Unterh. d. Ableitungs- u. Bannholzgrabens	29.796,18	37.000,00	38.851,53	-1.851,53		
6165007	Unterhaltung der Oberflächenentwässerung	13.171,98	11.000,00	16.022,39	-5.022,39		

2016

<b>Teilergebnisrechnung Produktbereich 11 Ver- und Entsorgung</b>							
Stadt Viernheim							
Nr.	Bezeichnung	Ergebnis 2015	Fortg. Ansatz + Reste 2016	Ergebnis 2016	Vergl. Ansatz- Ergebnis 2016		
6165008	Pflege Versickerungsfläche Bannholzgraben	83.794,39	60.000,00	65.174,70	-5.174,70		
6173000	Fremdreinigung	4.296,85		4.225,45	-4.225,45		
6173001	Leerung der städtischen Papierkörbe	194.502,00	199.000,00	196.758,24	2.241,76		
6173004	Abfuhr wild abgelagerter Abfälle	12.207,72	15.000,00	14.034,14	965,86		
6173005	Reinhaltung der Altglascontainerstandplätze	25.282,07	26.200,00	25.498,37	701,63		
6179007	Kosten für Grubenentleerungen	31.841,90	27.000,00	31.024,09	-4.024,09		
6179010	Leistungen des Eigenbetriebes "Stadtbetrieb"	58.389,20	67.000,00	56.918,40	10.081,60		
6701000	Mieten, Pachten, Erbbauzinsen	2.046,00	2.046,00	2.046,00			
6701009	Miete für Biomüllgefäße	156.110,68	165.000,00	157.011,60	7.988,40		
6771000	Aufw. für Sachverst., Rechtsanwälte u. Gerichtskosten	38.119,98	60.000,00	55.478,44	4.521,56		
6779001	Service- und Beratungsleistungen	63.642,44	66.300,00	64.380,70	1.919,30		
6790001	Kanalinformationssystem	12.105,25	25.000,00	19.944,41	5.055,59		
6790014	Fuhrleistungen	753.263,29	794.000,00	824.113,22	-30.113,22		
6790015	Sammelstelle für Sonderabfall	105.421,99	125.000,00	106.281,39	18.718,61		
6790016	Betriebskosten Grünschnitt-Kompostieranlage	103.864,50	103.000,00	99.787,00	3.213,00		
6790021	Gutachten	1.628,82	15.000,00	67.045,20	-52.045,20		
6832000	Telefonkosten	26,63	1.000,00	52,84	947,16		
6890001	Informationen	9.113,17	11.000,00	9.598,16	1.401,84		
6909000	Beiträge für sonstige Versicherungen			72,07	-72,07		
6970100	Einstellungen in sonst. Sonderposten	466.863,00		711.933,78	-711.933,78		
<b>14</b>	<b>Abschreibungen</b>	<b>715.712,52</b>	<b>714.700,00</b>	<b>720.666,84</b>	<b>-5.966,84</b>		
<b>15</b>	<b>Aufw.f. Zuweisungen und Zuschüsse s.bes.Finanzaufw</b>	<b>2.786.492,62</b>	<b>2.902.720,00</b>	<b>2.749.265,18</b>	<b>153.454,82</b>		
7173001	Erstattung an Abwasserverband Bergstraße	1.702.059,26	1.800.000,00	1.636.018,09	163.981,91		
7178004	Erstattung an Werke f. Erhebung Müllabfuhrgebühren	70.651,63	68.000,00	73.349,20	-5.349,20		
7178007	Pausch. Erstattung Verw.-u.Betriebsausg.a.Stadtw.	867.867,00	884.580,00	889.882,00	-5.302,00		
7178008	Erstattung an Werke f.Erhebung Kanalbenutzungsgeb.	145.914,73	150.140,00	150.015,89	124,11		
<b>16</b>	<b>Steueraufw.einschl.Aufw.a.ges.Uml.verpfl.</b>	<b>1.865.723,14</b>	<b>1.951.500,00</b>	<b>1.862.525,74</b>	<b>88.974,26</b>		
7354901	Umlage an Kreis für normale Abfuhr	1.865.007,34	1.950.000,00	1.862.525,74	87.474,26		
7363100	Abwasserabgabe	715,80	1.500,00		1.500,00		
<b>17</b>	<b>Transferaufwendungen</b>						
<b>18</b>	<b>Sonstige ordentliche Aufwendungen</b>						
<b>19</b>	<b>Summe der ordentlichen Aufwendungen (Pos. 11 - 18)</b>	<b>7.858.417,25</b>	<b>8.166.189,00</b>	<b>8.268.086,27</b>	<b>-101.897,27</b>		
<b>20</b>	<b>Verwaltungsergebnis (Pos. 10 ./ . Ps. 19)</b>	<b>-877.755,26</b>	<b>-837.773,00</b>	<b>-870.016,50</b>	<b>32.243,50</b>		
<b>21</b>	<b>Finanzerträge</b>						
<b>22</b>	<b>Zinsen und ähnliche Aufwendungen</b>						
<b>23</b>	<b>Finanzergebnis (Pos. 21 - Pos. 22)</b>						
<b>24</b>	<b>Ordentliches Ergebnis (Pos. 20 + Pos. 23)</b>	<b>-877.755,26</b>	<b>-837.773,00</b>	<b>-870.016,50</b>	<b>32.243,50</b>		
<b>25</b>	<b>Außerordentliche Erträge</b>						
<b>26</b>	<b>Außerordentliche Aufwendungen</b>	<b>1,00</b>		<b>99,91</b>	<b>-99,91</b>		



**Teilergebnisrechnung Produktbereich 11 Ver- und Entsorgung**

Stadt Viernheim

Nr.	Bezeichnung	Ergebnis 2015	Fortg. Ansatz + Reste 2016	Ergebnis 2016	Vergl. Ansatz- Ergebnis 2016		
7911000	außerplanmäß. Abschr. auf Sachanlagen	1,00					
7971000	Strom - periodenfremd -			37,81	-37,81		
7976000	Wasser - periodenfremd -			8,10	-8,10		
7977000	Abwasser - periodenfremd -			54,00	-54,00		
<b>27</b>	<b>Außerordentliches Ergebnis (Pos. 25 ./ . Pos. 26)</b>	<b>1,00</b>		<b>99,91</b>	<b>-99,91</b>		
<b>28</b>	<b>Jahresergebnis vor intern.Leistungsbez.</b>	<b>-877.754,26</b>	<b>-837.773,00</b>	<b>-869.916,59</b>	<b>32.143,59</b>		
<b>29</b>	<b>Erträge der internen Leistungsbeziehungen</b>						
9002000	Erträge a. ILV (kalk. Zinsen)						
9002001	Miete für Räume KuBuS						
<b>30</b>	<b>Aufwendungen der internen Leistungsbeziehungen</b>	<b>764.290,47</b>	<b>730.601,00</b>	<b>757.695,81</b>	<b>-27.094,81</b>		
9001000	kalkulatorische Zinsen	764.290,47	730.601,00	757.695,81	-27.094,81		
<b>31</b>	<b>Saldo der internen Leistungsbeziehungen</b>	<b>764.290,47</b>	<b>730.601,00</b>	<b>757.695,81</b>	<b>-27.094,81</b>		
<b>32</b>	<b>Jahresergebnis nach internen Leistungsbeziehungen</b>	<b>-113.463,79</b>	<b>-107.172,00</b>	<b>-112.220,78</b>	<b>5.048,78</b>		
<b>50</b>	<b>Ergebnisverwendung</b>						
51	Zuführung zur Rücklage						
3409100	Zuführung zur Rücklage a. d. ordentl. Ergebnis						
3419100	Zuführung zur Rückl. a. d. außerordentl. Ergebnis						
52	Auflösung aus der Rücklage						
3409200	Auflösung der Rücklage i. d. ordentl. Ergebnis						
3419200	Auflösung der Rückl. i. d. außerordentl. Ergebnis						
<b>59</b>	<b>Jahresergebnis nach Verwendung</b>	<b>-113.463,79</b>	<b>-107.172,00</b>	<b>-112.220,78</b>	<b>5.048,78</b>		

2016

**Teilergebnisrechnung Produkt 11.5370.01 Abfallentsorgung**

Stadt Viernheim

Nr.	Bezeichnung	Ergebnis 2015	Fortg. Ansatz + Reste 2016	Ergebnis 2016	Vergl. Ansatz- Ergebnis 2016		
<b>01</b>	<b>Privatrechtliche Leistungsentgelte</b>						
<b>02</b>	<b>Öffentlich-rechtliche Leistungsentgelte</b>	<b>-3.396.840,36</b>	<b>-3.637.169,00</b>	<b>-3.561.862,33</b>	<b>-75.306,67</b>		
5110000	Öffentlich rechtliche Benutzungsbegühren	-3.396.840,36	-3.637.169,00	-3.561.862,33	-75.306,67		
<b>03</b>	<b>Kostenersatzleistungen und -erstattungen</b>	<b>-34.711,09</b>	<b>-36.000,00</b>	<b>-31.139,19</b>	<b>-4.860,81</b>		
5483001	Recycling-Bonus für Altpapier/Sonderabfälle	-34.711,09	-36.000,00	-31.139,19	-4.860,81		
<b>04</b>	<b>Bestandsveränderungen und andere akt. Eigenleistg.</b>						
<b>05</b>	<b>Steuern steuerähnl. Ertr.einschl.Ertr.aus ges.Uml.</b>						
<b>06</b>	<b>Erträge aus Transferleistungen</b>						
<b>07</b>	<b>Ertr.a.Zuweisgn.u.Zusch.f.lfd.Zwecke u.allg.Uml.</b>			<b>-210.175,05</b>	<b>210.175,05</b>		
5410300	Sonstige Zuweisungen des Landes			-210.175,05	210.175,05		
<b>08</b>	<b>Ertr.a.Aufl.v.Sonderp.a.Inv.zuw.-zusch.u.-Beitr.</b>	<b>-48.487,20</b>					
<b>09</b>	<b>Sonstige ordentliche Erträge</b>	<b>-52.738,38</b>	<b>-43.500,00</b>	<b>-53.298,89</b>	<b>9.798,89</b>		
5300129	Pacht	-3.702,72	-3.500,00	-3.702,72	202,72		
5309919	Zurverfügungstellung von Container-Standplätzen	-49.035,66	-40.000,00	-49.482,77	9.482,77		
5392000	Eigenbeteil. Wahlleistungen § 6a HBeihVO Aktive			-113,40	113,40		
<b>10</b>	<b>Summe der ordentlichen Erträge (Pos. 1 - 9)</b>	<b>-3.532.777,03</b>	<b>-3.716.669,00</b>	<b>-3.856.475,46</b>	<b>139.806,46</b>		
<b>11</b>	<b>Personalaufwendungen</b>	<b>25.648,14</b>	<b>27.550,00</b>	<b>26.020,96</b>	<b>1.529,04</b>		
6301000	Dienst-, Amtsbezüge einschl. tarifl. Zulagen	25.648,14	26.050,00	25.795,14	254,86		
6490100	Beihilfen Bezügebereich		1.500,00	225,82	1.274,18		
<b>12</b>	<b>Versorgungsaufwendungen</b>	<b>21.860,35</b>	<b>16.073,00</b>	<b>16.792,04</b>	<b>-719,04</b>		
6450100	Aufw. an Versorgungskassen Beamte	4.451,35	4.705,00	4.619,04	85,96		
6460100	Zuführung zu Pensionsrückstellungen	14.860,00	9.060,00	9.826,00	-766,00		
6461000	Zuführung zu Beihilferückstellungen	2.549,00	2.308,00	2.347,00	-39,00		
<b>13</b>	<b>Aufwendungen für Sach- und Dienstleistungen</b>	<b>1.549.609,57</b>	<b>1.655.046,00</b>	<b>1.877.344,72</b>	<b>-222.298,72</b>		
6070000	Aufw. für Berufskleidung, Arbeitsschutzmittel	120,30	200,00	54,95	145,05		
6089008	Materialaufwand u.ä.	1.365,22	300,00	407,69	-107,69		
6161007	Unterh. d. Schuttabladeplatzes u. baul. Anlagen	26.134,38	20.000,00	2.109,80	17.890,20		
6173001	Leerung der städtischen Papierkörbe	194.502,00	199.000,00	196.758,24	2.241,76		
6173004	Abfuhr wild abgelagerter Abfälle	12.207,72	15.000,00	14.034,14	965,86		
6173005	Reinhaltung der Altglascontainerstandplätze	25.282,07	26.200,00	25.498,37	701,63		
6179010	Leistungen des Eigenbetriebes "Stadtbetrieb"	58.389,20	67.000,00	56.918,40	10.081,60		
6701000	Mieten, Pachten, Erbbauzinsen	2.046,00	2.046,00	2.046,00			
6701009	Miete für Biomüllgefäße	156.110,68	165.000,00	157.011,60	7.988,40		
6771000	Aufw. für Sachverst., Rechtsanwälte u. Gerichtskosten	38.119,98	60.000,00	55.478,44	4.521,56		
6779001	Service- und Beratungsleistungen	63.642,44	66.300,00	64.380,70	1.919,30		
6790014	Fuhrleistungen	753.263,29	794.000,00	824.113,22	-30.113,22		
6790015	Sammelstelle für Sonderabfall	105.421,99	125.000,00	106.281,39	18.718,61		
6790016	Betriebskosten Grünschnitt-Kompostieranlage	103.864,50	103.000,00	99.787,00	3.213,00		
6832000	Telefonkosten	26,63	1.000,00	52,84	947,16		
6890001	Informationen	9.113,17	11.000,00	9.598,16	1.401,84		

**Teilergebnisrechnung Produkt 11.5370.01 Abfallentsorgung**

Stadt Viernheim

Nr.	Bezeichnung	Ergebnis 2015	Fortg. Ansatz + Reste 2016	Ergebnis 2016	Vergl. Ansatz- Ergebnis 2016		
6970100	Einstellungen in sonst. Sonderposten			262.813,78	-262.813,78		
<b>14</b>	<b>Abschreibungen</b>			<b>442,80</b>	<b>-442,80</b>		
<b>15</b>	<b>Aufw.f. Zuweisungen und Zuschüsse s.bes.Finanzaufw</b>	<b>70.651,63</b>	<b>68.000,00</b>	<b>73.349,20</b>	<b>-5.349,20</b>		
7178004	Erstattung an Werke f. Erhebung Müllabfuhrgebühren	70.651,63	68.000,00	73.349,20	-5.349,20		
<b>16</b>	<b>Steueraufw.einschl.Aufw.a.ges.Uml.verpfl.</b>	<b>1.865.007,34</b>	<b>1.950.000,00</b>	<b>1.862.525,74</b>	<b>87.474,26</b>		
7354901	Umlage an Kreis für normale Abfuhr	1.865.007,34	1.950.000,00	1.862.525,74	87.474,26		
<b>17</b>	<b>Transferaufwendungen</b>						
<b>18</b>	<b>Sonstige ordentliche Aufwendungen</b>						
<b>19</b>	<b>Summe der ordentlichen Aufwendungen (Pos. 11 - 18)</b>	<b>3.532.777,03</b>	<b>3.716.669,00</b>	<b>3.856.475,46</b>	<b>-139.806,46</b>		
<b>20</b>	<b>Verwaltungsergebnis (Pos. 10 ./ . Pos. 19)</b>						
<b>21</b>	<b>Finanzerträge</b>						
<b>22</b>	<b>Zinsen und ähnliche Aufwendungen</b>						
<b>23</b>	<b>Finanzergebnis (Pos. 21 - Pos. 22)</b>						
<b>24</b>	<b>Ordentliches Ergebnis (Pos. 20 + Pos. 23)</b>						
<b>25</b>	<b>Außerordentliche Erträge</b>						
<b>26</b>	<b>Außerordentliche Aufwendungen</b>						
<b>27</b>	<b>Außerordentliches Ergebnis (Pos. 25 ./ . Pos. 26)</b>						
<b>28</b>	<b>Jahresergebnis vor intern.Leistungsbez.</b>						
<b>29</b>	<b>Erträge der internen Leistungsbeziehungen</b>						
9002000	Erträge a. ILV (kalk. Zinsen)						
9002001	Miete für Räume KuBuS						
<b>30</b>	<b>Aufwendungen der internen Leistungsbeziehungen</b>						
<b>31</b>	<b>Saldo der internen Leistungsbeziehungen</b>						
<b>32</b>	<b>Jahresergebnis nach internen Leistungsbeziehungen</b>						
<b>50</b>	<b>Ergebnisverwendung</b>						
51	Zuführung zur Rücklage						
3409100	Zuführung zur Rücklage a. d. ordentl. Ergebnis						
3419100	Zuführung zur Rückl. a. d. außerordentl. Ergebnis						
52	Auflösung aus der Rücklage						
3409200	Auflösung der Rücklage i. d. ordentl. Ergebnis						
3419200	Auflösung der Rückl. i. d. außerordentl. Ergebnis						
<b>59</b>	<b>Jahresergebnis nach Verwendung</b>						

2016

**Teilergebnisrechnung Produkt 11.5380.01 Stadtentwässerung**

Stadt Viernheim

Nr.	Bezeichnung	Ergebnis 2015	Fortg. Ansatz + Reste 2016	Ergebnis 2016	Vergl. Ansatz- Ergebnis 2016		
<b>01</b>	<b>Privatrechtliche Leistungsentgelte</b>						
<b>02</b>	<b>Öffentlich-rechtliche Leistungsentgelte</b>	<b>-5.016.300,09</b>	<b>-5.098.753,00</b>	<b>-5.094.529,92</b>	<b>-4.223,08</b>		
5110000	Öffentlich rechtliche Benutzungsbegühren	-4.951.641,64	-5.043.753,00	-5.020.479,12	-23.273,88		
5110001	Gebühren für Grubenentleerungen	-64.658,45	-55.000,00	-74.050,80	19.050,80		
<b>03</b>	<b>Kostensatzleistungen und -erstattungen</b>						
<b>04</b>	<b>Bestandsveränderungen und andere akt. Eigenleistg.</b>						
<b>05</b>	<b>Steuern steuerähnl. Ertr.einschl.Ertr.aus ges.Uml.</b>						
<b>06</b>	<b>Erträge aus Transferleistungen</b>						
<b>07</b>	<b>Ertr.a.Zuweisgn.u.Zusch.f.lfd.Zwecke u.allg.Uml.</b>						
<b>08</b>	<b>Ertr.a.Aufl.v.Sonderp.a.Inv.zuw.-zusch.u.-Beitr.</b>	<b>-187.002,00</b>	<b>-188.436,00</b>	<b>-187.004,00</b>	<b>-1.432,00</b>		
<b>09</b>	<b>Sonstige ordentliche Erträge</b>	<b>-93,39</b>	<b>-104,00</b>	<b>-93,39</b>	<b>-10,61</b>		
5300123	Mieten		-104,00		-104,00		
5399004	Ersätze	-93,39		-93,39	93,39		
<b>10</b>	<b>Summe der ordentlichen Erträge (Pos. 1 - 9)</b>	<b>-5.203.395,48</b>	<b>-5.287.293,00</b>	<b>-5.281.627,31</b>	<b>-5.665,69</b>		
<b>11</b>	<b>Personalaufwendungen</b>						
<b>12</b>	<b>Versorgungsaufwendungen</b>						
<b>13</b>	<b>Aufwendungen für Sach- und Dienstleistungen</b>	<b>887.501,90</b>	<b>885.000,00</b>	<b>1.008.457,35</b>	<b>-123.457,35</b>		
6161009	Bauliche Unterhaltung der Pumpwerke	44.921,59	500.000,00	168.201,92	331.798,08		
6165004	Bauliche Unterhaltung des Kanalnetzes	37.777,42	100.000,00	45.046,86	54.953,14		
6165005	Optische Inspektion des Kanalnetzes	165.601,37	110.000,00	108.026,25	1.973,75		
6165006	Unterh. d. Ableitungs- u. Bannholzgrabens	29.796,18	37.000,00	38.851,53	-1.851,53		
6165007	Unterhaltung der Oberflächenentwässerung	13.171,98	11.000,00	16.022,39	-5.022,39		
6165008	Pflege Versickerungsfläche Bannholzgraben	83.794,39	60.000,00	65.174,70	-5.174,70		
6179007	Kosten für Grubenentleerungen	31.841,90	27.000,00	31.024,09	-4.024,09		
6790001	Kanalinformationssystem	12.105,25	25.000,00	19.944,41	5.055,59		
6790021	Gutachten	1.628,82	15.000,00	67.045,20	-52.045,20		
6970100	Einstellungen in sonst. Sonderposten	466.863,00		449.120,00	-449.120,00		
<b>14</b>	<b>Abschreibungen</b>	<b>715.260,52</b>	<b>714.249,00</b>	<b>719.772,04</b>	<b>-5.523,04</b>		
<b>15</b>	<b>Aufw.f. Zuweisungen und Zuschüsse s.bes.Finanzaufw</b>	<b>2.715.840,99</b>	<b>2.834.720,00</b>	<b>2.675.915,98</b>	<b>158.804,02</b>		
7173001	Erstattung an Abwasserverband Bergstraße	1.702.059,26	1.800.000,00	1.636.018,09	163.981,91		
7178007	Pausch. Erstattung Verw.-u.Betriebsausg.a.Stadtw.	867.867,00	884.580,00	889.882,00	-5.302,00		
7178008	Erstattung an Werke f.Erhebung Kanalbenutzungsgeb.	145.914,73	150.140,00	150.015,89	124,11		
<b>16</b>	<b>Steueraufw.einschl.Aufw.a.ges.Uml.verpfl.</b>	<b>715,80</b>	<b>1.500,00</b>		<b>1.500,00</b>		
7363100	Abwasserabgabe	715,80	1.500,00		1.500,00		
<b>17</b>	<b>Transferaufwendungen</b>						
<b>18</b>	<b>Sonstige ordentliche Aufwendungen</b>						
<b>19</b>	<b>Summe der ordentlichen Aufwendungen (Pos. 11 - 18)</b>	<b>4.319.319,21</b>	<b>4.435.469,00</b>	<b>4.404.145,37</b>	<b>31.323,63</b>		

2016

<b>Teilergebnisrechnung Produkt 11.5380.01 Stadtentwässerung</b>							
Stadt Viernheim							
Nr.	Bezeichnung	Ergebnis 2015	Fortg. Ansatz + Reste 2016	Ergebnis 2016	Vergl. Ansatz- Ergebnis 2016		
20	<b>Verwaltungsergebnis (Pos. 10 ./ . Ps. 19)</b>	-884.076,27	-851.824,00	-877.481,94	25.657,94		
21	<b>Finanzerträge</b>						
22	<b>Zinsen und ähnliche Aufwendungen</b>						
23	<b>Finanzergebnis (Pos. 21 - Pos. 22)</b>						
24	<b>Ordentliches Ergebnis (Pos. 20 + Pos. 23)</b>	-884.076,27	-851.824,00	-877.481,94	25.657,94		
25	<b>Außerordentliche Erträge</b>						
26	<b>Außerordentliche Aufwendungen</b>	1,00					
7911000	außerplanmäß. Abschr. auf Sachanlagen	1,00					
27	<b>Außerordentliches Ergebnis (Pos. 25 ./ . Pos. 26)</b>	1,00					
28	<b>Jahresergebnis vor intern. Leistungsbez.</b>	-884.075,27	-851.824,00	-877.481,94	25.657,94		
29	<b>Erträge der internen Leistungsbeziehungen</b>						
9002000	Erträge a. ILV (kalk. Zinsen)						
9002001	Miete für Räume KuBuS						
30	<b>Aufwendungen der internen Leistungsbeziehungen</b>	764.290,47	730.601,00	757.695,81	-27.094,81		
9001000	kalkulatorische Zinsen	764.290,47	730.601,00	757.695,81	-27.094,81		
31	<b>Saldo der internen Leistungsbeziehungen</b>	764.290,47	730.601,00	757.695,81	-27.094,81		
32	<b>Jahresergebnis nach internen Leistungsbeziehungen</b>	-119.784,80	-121.223,00	-119.786,13	-1.436,87		
50	<b>Ergebnisverwendung</b>						
51	Zuführung zur Rücklage						
3409100	Zuführung zur Rücklage a. d. ordentl. Ergebnis						
3419100	Zuführung zur Rückl. a. d. außerordentl. Ergebnis						
52	Auflösung aus der Rücklage						
3409200	Auflösung der Rücklage i. d. ordentl. Ergebnis						
3419200	Auflösung der Rückl. i. d. außerordentl. Ergebnis						
59	<b>Jahresergebnis nach Verwendung</b>	-119.784,80	-121.223,00	-119.786,13	-1.436,87		

2016

**Teilergebnisrechnung Produkt 11.5380.02 Bedürfnisanstalten**

Stadt Viernheim

Nr.	Bezeichnung	Ergebnis 2015	Fortg. Ansatz + Reste 2016	Ergebnis 2016	Vergl. Ansatz- Ergebnis 2016		
01	<b>Privatrechtliche Leistungsentgelte</b>						
02	<b>Öffentlich-rechtliche Leistungsentgelte</b>						
03	<b>Kostenersatzleistungen und -erstattungen</b>						
04	<b>Bestandsveränderungen und andere akt. Eigenleistg.</b>						
05	<b>Steuern steuerähnl. Ertr.einschl.Ertr.aus ges.Uml.</b>						
06	<b>Erträge aus Transferleistungen</b>						
07	<b>Ertr.a.Zuweisgn.u.Zusch.f.lfd.Zwecke u.allg.Uml.</b>						
08	<b>Ertr.a.Aufl.v.Sonderp.a.Inv.zuw.-zusch.u.-Beitr.</b>						
09	<b>Sonstige ordentliche Erträge</b>						
10	<b>Summe der ordentlichen Erträge (Pos. 1 - 9)</b>						
11	<b>Personalaufwendungen</b>						
12	<b>Versorgungsaufwendungen</b>						
13	<b>Aufwendungen für Sach- und Dienstleistungen</b>	<b>5.869,01</b>	<b>13.600,00</b>	<b>7.013,44</b>	<b>6.586,56</b>		
6050001	Energie, Wasser, Abwasser BWST Kämmereiamt		11.000,00		11.000,00		
6051000	Strom	964,94		1.978,43	-1.978,43		
6056000	Wasser	297,60		108,10	-108,10		
6057000	Abwasser	44,55		54,00	-54,00		
6089000	übriger sonstiger Materialaufwand	233,32		359,48	-359,48		
6089008	Materialaufwand u.ä.		100,00		100,00		
6161000	Instandh. Gebäude, Außenanl. (Bauunterhaltung)	31,75	2.500,00	215,91	2.284,09		
6173000	Fremdreinigung	4.296,85		4.225,45	-4.225,45		
6909000	Beiträge für sonstige Versicherungen			72,07	-72,07		
14	<b>Abschreibungen</b>	<b>452,00</b>	<b>451,00</b>	<b>452,00</b>	<b>-1,00</b>		
15	<b>Aufw.f. Zuweisungen und Zuschüsse s.bes.Finanzaufw</b>						
16	<b>Steueraufw.einschl.Aufw.a.ges.Uml.verpfl.</b>						
17	<b>Transferaufwendungen</b>						
18	<b>Sonstige ordentliche Aufwendungen</b>						
19	<b>Summe der ordentlichen Aufwendungen (Pos. 11 - 18)</b>	<b>6.321,01</b>	<b>14.051,00</b>	<b>7.465,44</b>	<b>6.585,56</b>		
20	<b>Verwaltungsergebnis (Pos. 10 ./ . Ps. 19)</b>	<b>6.321,01</b>	<b>14.051,00</b>	<b>7.465,44</b>	<b>6.585,56</b>		
21	<b>Finanzerträge</b>						
22	<b>Zinsen und ähnliche Aufwendungen</b>						
23	<b>Finanzergebnis (Pos. 21 - Pos. 22)</b>						
24	<b>Ordentliches Ergebnis (Pos. 20 + Pos. 23)</b>	<b>6.321,01</b>	<b>14.051,00</b>	<b>7.465,44</b>	<b>6.585,56</b>		
25	<b>Außerordentliche Erträge</b>						
26	<b>Außerordentliche Aufwendungen</b>			<b>99,91</b>	<b>-99,91</b>		

2016

<b>Teilergebnisrechnung Produkt 11.5380.02 Bedürfnisanstalten</b>							
Stadt Viernheim							
Nr.	Bezeichnung	Ergebnis 2015	Fortg. Ansatz + Reste 2016	Ergebnis 2016	Vergl. Ansatz- Ergebnis 2016		
7971000	Strom - periodenfremd -			37,81	-37,81		
7976000	Wasser - periodenfremd -			8,10	-8,10		
7977000	Abwasser - periodenfremd -			54,00	-54,00		
<b>27</b>	<b>Außerordentliches Ergebnis (Pos. 25 ./ . Pos. 26)</b>			<b>99,91</b>	<b>-99,91</b>		
<b>28</b>	<b>Jahresergebnis vor intern.Leistungsbez.</b>	<b>6.321,01</b>	<b>14.051,00</b>	<b>7.565,35</b>	<b>6.485,65</b>		
<b>29</b>	<b>Erträge der internen Leistungsbeziehungen</b>						
9002000	Erträge a. ILV (kalk. Zinsen)						
9002001	Miete für Räume KuBuS						
<b>30</b>	<b>Aufwendungen der internen Leistungsbeziehungen</b>						
<b>31</b>	<b>Saldo der internen Leistungsbeziehungen</b>						
<b>32</b>	<b>Jahresergebnis nach internen Leistungsbeziehungen</b>	<b>6.321,01</b>	<b>14.051,00</b>	<b>7.565,35</b>	<b>6.485,65</b>		
<b>50</b>	<b>Ergebnisverwendung</b>						
51	Zuführung zur Rücklage						
3409100	Zuführung zur Rücklage a. d. ordentl. Ergebnis						
3419100	Zuführung zur Rückl. a. d. außerordentl. Ergebnis						
52	Auflösung aus der Rücklage						
3409200	Auflösung der Rücklage i. d. ordentl. Ergebnis						
3419200	Auflösung der Rückl. i. d. außerordentl. Ergebnis						
<b>59</b>	<b>Jahresergebnis nach Verwendung</b>	<b>6.321,01</b>	<b>14.051,00</b>	<b>7.565,35</b>	<b>6.485,65</b>		

2016

**Teilergebnisrechnung Produktbereich 12 Verkehrsflächen und -anlagen, ÖPNV**

Stadt Viernheim

Nr.	Bezeichnung	Ergebnis 2015	Fortg. Ansatz + Reste 2016	Ergebnis 2016	Vergl. Ansatz- Ergebnis 2016		
<b>01</b>	<b>Privatrechtliche Leistungsentgelte</b>	<b>-1.084,25</b>	<b>-1.084,00</b>	<b>-1.584,25</b>	<b>500,25</b>		
5005001	Gestattungsentgelt etc.	-1.084,25	-1.084,00	-1.584,25	500,25		
<b>02</b>	<b>Öffentlich-rechtliche Leistungsentgelte</b>	<b>-30.431,85</b>	<b>-28.000,00</b>	<b>-33.026,92</b>	<b>5.026,92</b>		
5110000	Öffentlich rechtliche Benutzungsbegühren	-30.431,85	-28.000,00	-33.026,92	5.026,92		
<b>03</b>	<b>Kostensatzleistungen und -erstattungen</b>						
<b>04</b>	<b>Bestandsveränderungen und andere akt. Eigenleistg.</b>						
<b>05</b>	<b>Steuern steuerähnl. Ertr.einschl.Ertr.aus ges.Uml.</b>						
<b>06</b>	<b>Erträge aus Transferleistungen</b>						
<b>07</b>	<b>Ertr.a.Zuweisgn.u.Zusch.f.lfd.Zwecke u.allg.Uml.</b>	<b>-12.900,00</b>	<b>-7.100,00</b>	<b>-13.052,00</b>	<b>5.952,00</b>		
5401001	Allg Finanzzuweis d Landes nach FAG	-12.900,00	-7.100,00	-13.052,00	5.952,00		
<b>08</b>	<b>Ertr.a.Aufl.v.Sonderp.a.Inv.zuw.-zusch.u.-Beitr.</b>	<b>-752.308,00</b>	<b>-785.551,00</b>	<b>-704.342,00</b>	<b>-81.209,00</b>		
<b>09</b>	<b>Sonstige ordentliche Erträge</b>	<b>-266.185,13</b>	<b>-42.333,00</b>	<b>-51.767,89</b>	<b>9.434,89</b>		
5300130	Miete für PKW-Abstellplätze	-67.798,58	-7.833,00	-8.015,62	182,62		
5309917	Entgelt für Parkvorrechte -Tiefgarage-	-27.358,18	-24.000,00	-28.353,23	4.353,23		
5399004	Ersätze	-152.578,37	-10.500,00	-8.499,04	-2.000,96		
5399007	Ablösebeiträge für Pkw-Abstellplätze	-18.450,00		-6.900,00	6.900,00		
<b>10</b>	<b>Summe der ordentlichen Erträge (Pos. 1 - 9)</b>	<b>-1.062.909,23</b>	<b>-864.068,00</b>	<b>-803.773,06</b>	<b>-60.294,94</b>		
<b>11</b>	<b>Personalaufwendungen</b>						
<b>12</b>	<b>Versorgungsaufwendungen</b>						
<b>13</b>	<b>Aufwendungen für Sach- und Dienstleistungen</b>	<b>1.930.995,70</b>	<b>2.238.000,00</b>	<b>2.012.339,56</b>	<b>225.660,44</b>		
6051001	Betriebspauschale Straßenbeleuchtung	671.177,35	617.000,00	610.301,85	6.698,15		
6051002	Betriebskosten Tiefgarage	33.013,38	32.500,00	33.357,78	-857,78		
6051003	Betriebskosten für Signalanlagen	11.222,61	8.500,00	12.960,48	-4.460,48		
6057001	Niederschlagsgebühr	699.404,24	800.000,00	699.404,24	100.595,76		
6065001	Aufstellung von Wegweisertafeln etc.		50.000,00	16.743,90	33.256,10		
6065002	Neueinrichtung der Straßenmarkierungen		12.500,00		12.500,00		
6065003	Aufstellung von Verkehrszeichen etc.	7.343,34	24.000,00	15.334,26	8.665,74		
6065004	Aufstellung von Straßennamensschildern	977,96	1.500,00	2.759,41	-1.259,41		
6065006	Ankauf von Streusalz		20.000,00	4.274,09	15.725,91		
6161011	Bauliche Unterhaltung der Tiefgaragen	17.075,91	35.000,00	17.007,17	17.992,83		
6165001	Unterhaltung Straßen, Wege, Plätze	262.793,73	315.000,00	377.721,47	-62.721,47		
6165011	Unterhaltung Verkehrszeichen	28.005,47	30.000,00	14.839,64	15.160,36		
6165012	Anschaffung u. Unterhaltung bewegl.Verkehrszeichen	957,96	1.000,00	554,99	445,01		
6165014	Unterhaltung der Parkscheinautomaten	6.493,49	3.000,00	7.372,75	-4.372,75		
6165015	Unterhaltungen der Straßenmarkierungen	17.227,11	12.000,00	8.572,44	3.427,56		
6165018	Unterhaltung von Ingenieurbauwerken	4.212,82	56.000,00	20.941,62	35.058,38		
6166002	Wartung und Unterhaltung der Lichtsignalanlagen	48.581,03	55.000,00	49.793,29	5.206,71		
6169001	Unterhaltung der OEG-Warte-Hallen	10.933,13	8.500,00	8.746,50	-246,50		
6173006	Unterhaltung der Straßenentwässerung	105.971,86	100.000,00	105.146,02	-5.146,02		
6790021	Gutachten		50.000,00		50.000,00		



## Teilergebnisrechnung Produktbereich 12 Verkehrsflächen und -anlagen, ÖPNV

Stadt Viernheim

Nr.	Bezeichnung	Ergebnis 2015	Fortg. Ansatz + Reste 2016	Ergebnis 2016	Vergl. Ansatz- Ergebnis 2016		
6993053	Anteilige Betriebskosten Parkplätze Hallenbad	1.500,00	1.500,00	1.500,00			
6993059	Aufstellung von Straßenpoller	4.104,31	5.000,00	5.007,66	-7,66		
<b>14</b>	<b>Abschreibungen</b>	<b>1.577.295,12</b>	<b>1.599.573,00</b>	<b>1.551.331,22</b>	<b>48.241,78</b>		
<b>15</b>	<b>Aufw.f. Zuweisungen und Zuschüsse s.bes.Finanzaufw</b>	<b>68.622,50</b>	<b>74.500,00</b>		<b>74.500,00</b>		
7119014	Zuschuss an OEG für Schienenverkehr	68.622,50	70.000,00		70.000,00		
7177001	Kostenerstattung a.OEG für Unterhalt. Bahnübergang		4.500,00		4.500,00		
<b>16</b>	<b>Steueraufw.einschl.Aufw.a.ges.Uml.verpfl.</b>						
<b>17</b>	<b>Transferaufwendungen</b>						
<b>18</b>	<b>Sonstige ordentliche Aufwendungen</b>						
<b>19</b>	<b>Summe der ordentlichen Aufwendungen (Pos. 11 - 18)</b>	<b>3.576.913,32</b>	<b>3.912.073,00</b>	<b>3.563.670,78</b>	<b>348.402,22</b>		
<b>20</b>	<b>Verwaltungsergebnis (Pos. 10 ./ . Ps. 19)</b>	<b>2.514.004,09</b>	<b>3.048.005,00</b>	<b>2.759.897,72</b>	<b>288.107,28</b>		
<b>21</b>	<b>Finanzerträge</b>						
<b>22</b>	<b>Zinsen und ähnliche Aufwendungen</b>						
<b>23</b>	<b>Finanzergebnis (Pos. 21 - Pos. 22)</b>						
<b>24</b>	<b>Ordentliches Ergebnis (Pos. 20 + Pos. 23)</b>	<b>2.514.004,09</b>	<b>3.048.005,00</b>	<b>2.759.897,72</b>	<b>288.107,28</b>		
<b>25</b>	<b>Außerordentliche Erträge</b>	<b>-442.964,70</b>		<b>-104.669,50</b>	<b>104.669,50</b>		
5910000	Ertr. aus der Veräuß.von Grundst.,Gebäud.u.Anlagen	-442.964,70		-40.472,00	40.472,00		
5990900	sonstige außerordentliche Erträge			-64.197,50	64.197,50		
<b>26</b>	<b>Außerordentliche Aufwendungen</b>			<b>-689,40</b>	<b>689,40</b>		
7971002	Betriebskosten Tiefgarage - periodenfremd -			-404,41	404,41		
7971003	Betriebskosten f. Signalanlagen - periodenfremd -			-284,99	284,99		
<b>27</b>	<b>Außerordentliches Ergebnis (Pos. 25 ./ . Pos. 26)</b>	<b>-442.964,70</b>		<b>-105.358,90</b>	<b>105.358,90</b>		
<b>28</b>	<b>Jahresergebnis vor intern.Leistungsbez.</b>	<b>2.071.039,39</b>	<b>3.048.005,00</b>	<b>2.654.538,82</b>	<b>393.466,18</b>		
<b>29</b>	<b>Erträge der internen Leistungsbeziehungen</b>						
9002000	Erträge a. ILV (kalk. Zinsen)						
9002001	Miete für Räume KuBuS						
<b>30</b>	<b>Aufwendungen der internen Leistungsbeziehungen</b>						
<b>31</b>	<b>Saldo der internen Leistungsbeziehungen</b>						
<b>32</b>	<b>Jahresergebnis nach internen Leistungsbeziehungen</b>	<b>2.071.039,39</b>	<b>3.048.005,00</b>	<b>2.654.538,82</b>	<b>393.466,18</b>		
<b>50</b>	<b>Ergebnisverwendung</b>						
51	Zuführung zur Rücklage						
3409100	Zuführung zur Rücklage a. d. ordentl. Ergebnis						
3419100	Zuführung zur Rückl. a. d. außerordentl. Ergebnis						
52	Auflösung aus der Rücklage						
3409200	Auflösung der Rücklage i. d. ordentl. Ergebnis						
3419200	Auflösung der Rückl. i. d. außerordentl. Ergebnis						

**2016**

**Teilergebnisrechnung Produktbereich 12 Verkehrsflächen und -anlagen, ÖPNV**

Stadt Viernheim

Nr.	Bezeichnung	Ergebnis 2015	Fortg. Ansatz + Reste 2016	Ergebnis 2016	Vergl. Ansatz- Ergebnis 2016		
59	<b>Jahresergebnis nach Verwendung</b>	2.071.039,39	3.048.005,00	2.654.538,82	393.466,18		

2016

**Teilergebnisrechnung Produkt 12.5410.01 Verw. v. Straßen, Wege, Plätze u. Straßenbel.verw.**

Stadt Viernheim

Nr.	Bezeichnung	Ergebnis 2015	Fortg. Ansatz + Reste 2016	Ergebnis 2016	Vergl. Ansatz- Ergebnis 2016		
<b>01</b>	<b>Privatrechtliche Leistungsentgelte</b>	<b>-1.084,25</b>	<b>-1.084,00</b>	<b>-1.584,25</b>	<b>500,25</b>		
5005001	Gestattungsentgelt etc.	-1.084,25	-1.084,00	-1.584,25	500,25		
<b>02</b>	<b>Öffentlich-rechtliche Leistungsentgelte</b>						
<b>03</b>	<b>Kostenersatzleistungen und -erstattungen</b>						
<b>04</b>	<b>Bestandsveränderungen und andere akt. Eigenleistg.</b>						
<b>05</b>	<b>Steuern steuerähnl. Ertr.einschl.Ertr.aus ges.Uml.</b>						
<b>06</b>	<b>Erträge aus Transferleistungen</b>						
<b>07</b>	<b>Ertr.a.Zuweisgn.u.Zusch.f.lfd.Zwecke u.allg.Uml.</b>	<b>-12.900,00</b>	<b>-7.100,00</b>	<b>-13.052,00</b>	<b>5.952,00</b>		
5401001	Allg Finanzzuweis d Landes nach FAG	-12.900,00	-7.100,00	-13.052,00	5.952,00		
<b>08</b>	<b>Ertr.a.Aufl.v.Sonderp.a.Inv.zuw.-zusch.u.-Beitr.</b>	<b>-729.088,00</b>	<b>-762.332,00</b>	<b>-681.123,00</b>	<b>-81.209,00</b>		
<b>09</b>	<b>Sonstige ordentliche Erträge</b>	<b>-165.604,37</b>		<b>-10.006,06</b>	<b>10.006,06</b>		
5399004	Ersätze	-147.154,37		-3.106,06	3.106,06		
5399007	Ablösebeiträge für Pkw-Abstellplätze	-18.450,00		-6.900,00	6.900,00		
<b>10</b>	<b>Summe der ordentlichen Erträge (Pos. 1 - 9)</b>	<b>-908.676,62</b>	<b>-770.516,00</b>	<b>-705.765,31</b>	<b>-64.750,69</b>		
<b>11</b>	<b>Personalaufwendungen</b>						
<b>12</b>	<b>Versorgungsaufwendungen</b>						
<b>13</b>	<b>Aufwendungen für Sach- und Dienstleistungen</b>	<b>1.758.597,44</b>	<b>2.014.000,00</b>	<b>1.844.013,26</b>	<b>169.986,74</b>		
6051001	Betriebspauschale Straßenbeleuchtung	671.177,35	617.000,00	610.301,85	6.698,15		
6057001	Niederschlagsgebühr	699.404,24	800.000,00	699.404,24	100.595,76		
6065001	Aufstellung von Wegweisertafeln etc.		50.000,00	16.743,90	33.256,10		
6065002	Neueinrichtung der Straßenmarkierungen		12.500,00		12.500,00		
6165001	Unterhaltung Straßen, Wege, Plätze	262.793,73	315.000,00	377.721,47	-62.721,47		
6165018	Unterhaltung von Ingenieurbauwerken	4.212,82	56.000,00	20.941,62	35.058,38		
6169001	Unterhaltung der OEG-Warte-Hallen	10.933,13	8.500,00	8.746,50	-246,50		
6173006	Unterhaltung der Straßenentwässerung	105.971,86	100.000,00	105.146,02	-5.146,02		
6790021	Gutachten		50.000,00		50.000,00		
6993059	Aufstellung von Straßenpoller	4.104,31	5.000,00	5.007,66	-7,66		
<b>14</b>	<b>Abschreibungen</b>	<b>1.509.062,92</b>	<b>1.531.513,00</b>	<b>1.483.356,22</b>	<b>48.156,78</b>		
<b>15</b>	<b>Aufw.f. Zuweisungen und Zuschüsse s.bes.Finanzaufw</b>	<b>68.622,50</b>	<b>70.000,00</b>		<b>70.000,00</b>		
7119014	Zuschuss an OEG für Schienenverkehr	68.622,50	70.000,00		70.000,00		
<b>16</b>	<b>Steueraufw.einschl.Aufw.a.ges.Uml.verpfl.</b>						
<b>17</b>	<b>Transferaufwendungen</b>						
<b>18</b>	<b>Sonstige ordentliche Aufwendungen</b>						
<b>19</b>	<b>Summe der ordentlichen Aufwendungen (Pos. 11 - 18)</b>	<b>3.336.282,86</b>	<b>3.615.513,00</b>	<b>3.327.369,48</b>	<b>288.143,52</b>		
<b>20</b>	<b>Verwaltungsergebnis (Pos. 10 ./ . Ps. 19)</b>	<b>2.427.606,24</b>	<b>2.844.997,00</b>	<b>2.621.604,17</b>	<b>223.392,83</b>		
<b>21</b>	<b>Finanzerträge</b>						

**Teilergebnisrechnung Produkt 12.5410.01 Verw. v. Straßen, Wege, Plätze u. Straßenbel.verw.**

Stadt Viernheim

Nr.	Bezeichnung	Ergebnis 2015	Fortg. Ansatz + Reste 2016	Ergebnis 2016	Vergl. Ansatz- Ergebnis 2016		
<b>22</b>	<b>Zinsen und ähnliche Aufwendungen</b>						
<b>23</b>	<b>Finanzergebnis (Pos. 21 - Pos. 22)</b>						
<b>24</b>	<b>Ordentliches Ergebnis (Pos. 20 + Pos. 23)</b>	<b>2.427.606,24</b>	<b>2.844.997,00</b>	<b>2.621.604,17</b>	<b>223.392,83</b>		
<b>25</b>	<b>Außerordentliche Erträge</b>	<b>-442.964,70</b>		<b>-104.669,50</b>	<b>104.669,50</b>		
5910000	Ertr. aus der Veräuß.von Grundst.,Gebäud.u.Anlagen	-442.964,70		-40.472,00	40.472,00		
5990900	sonstige außerordentliche Erträge			-64.197,50	64.197,50		
<b>26</b>	<b>Außerordentliche Aufwendungen</b>						
<b>27</b>	<b>Außerordentliches Ergebnis (Pos. 25 ./ Pos. 26)</b>	<b>-442.964,70</b>		<b>-104.669,50</b>	<b>104.669,50</b>		
<b>28</b>	<b>Jahresergebnis vor intern.Leistungsbez.</b>	<b>1.984.641,54</b>	<b>2.844.997,00</b>	<b>2.516.934,67</b>	<b>328.062,33</b>		
<b>29</b>	<b>Erträge der internen Leistungsbeziehungen</b>						
9002000	Erträge a. ILV (kalk. Zinsen)						
9002001	Miete für Räume KuBuS						
<b>30</b>	<b>Aufwendungen der internen Leistungsbeziehungen</b>						
<b>31</b>	<b>Saldo der internen Leistungsbeziehungen</b>						
<b>32</b>	<b>Jahresergebnis nach internen Leistungsbeziehungen</b>	<b>1.984.641,54</b>	<b>2.844.997,00</b>	<b>2.516.934,67</b>	<b>328.062,33</b>		
<b>50</b>	<b>Ergebnisverwendung</b>						
51	Zuführung zur Rücklage						
3409100	Zuführung zur Rücklage a. d. ordentl. Ergebnis						
3419100	Zuführung zur Rückl. a. d. außerordentl. Ergebnis						
52	Auflösung aus der Rücklage						
3409200	Auflösung der Rücklage i. d. ordentl. Ergebnis						
3419200	Auflösung der Rückl. i. d. außerordentl. Ergebnis						
<b>59</b>	<b>Jahresergebnis nach Verwendung</b>	<b>1.984.641,54</b>	<b>2.844.997,00</b>	<b>2.516.934,67</b>	<b>328.062,33</b>		

2016

**Teilergebnisrechnung Produkt 12.5410.02 Verkehrssicherung**

Stadt Viernheim

Nr.	Bezeichnung	Ergebnis 2015	Fortg. Ansatz + Reste 2016	Ergebnis 2016	Vergl. Ansatz- Ergebnis 2016		
01	<b>Privatrechtliche Leistungsentgelte</b>						
02	<b>Öffentlich-rechtliche Leistungsentgelte</b>						
03	<b>Kostenersatzleistungen und -erstattungen</b>						
04	<b>Bestandsveränderungen und andere akt. Eigenleistg.</b>						
05	<b>Steuern steuerähnl. Ertr.einschl.Ertr.aus ges.Uml.</b>						
06	<b>Erträge aus Transferleistungen</b>						
07	<b>Ertr.a.Zuweisgn.u.Zusch.f.lfd.Zwecke u.allg.Uml.</b>						
08	<b>Ertr.a.Aufl.v.Sonderp.a.Inv.zuw.-zusch.u.-Beitr.</b>						
09	<b>Sonstige ordentliche Erträge</b>	-3.924,00	-9.000,00	-3.892,98	-5.107,02		
5399004	Ersätze	-3.924,00	-9.000,00	-3.892,98	-5.107,02		
10	<b>Summe der ordentlichen Erträge (Pos. 1 - 9)</b>	-3.924,00	-9.000,00	-3.892,98	-5.107,02		
11	<b>Personalaufwendungen</b>						
12	<b>Versorgungsaufwendungen</b>						
13	<b>Aufwendungen für Sach- und Dienstleistungen</b>	114.315,48	152.000,00	109.088,60	42.911,40		
6051003	Betriebskosten für Signalanlagen	11.222,61	8.500,00	12.960,48	-4.460,48		
6065003	Aufstellung von Verkehrszeichen etc.	7.343,34	24.000,00	15.334,26	8.665,74		
6065004	Aufstellung von Straßennamensschildern	977,96	1.500,00	2.759,41	-1.259,41		
6065006	Ankauf von Streusalz		20.000,00	4.274,09	15.725,91		
6165011	Unterhaltung Verkehrszeichen	28.005,47	30.000,00	14.839,64	15.160,36		
6165012	Anschaffung u. Unterhaltung bewegl.Verkehrszeichen	957,96	1.000,00	554,99	445,01		
6165015	Unterhaltungen der Straßenmarkierungen	17.227,11	12.000,00	8.572,44	3.427,56		
6166002	Wartung und Unterhaltung der Lichtsignalanlagen	48.581,03	55.000,00	49.793,29	5.206,71		
14	<b>Abschreibungen</b>	25.073,20	24.901,00	24.816,00	85,00		
15	<b>Aufw.f. Zuweisungen und Zuschüsse s.bes.Finanzaufw</b>		4.500,00		4.500,00		
7177001	Kostenerstattung a.OEG für Unterhalt. Bahnübergang		4.500,00		4.500,00		
16	<b>Steueraufw.einschl.Aufw.a.ges.Uml.verpfl.</b>						
17	<b>Transferaufwendungen</b>						
18	<b>Sonstige ordentliche Aufwendungen</b>						
19	<b>Summe der ordentlichen Aufwendungen (Pos. 11 - 18)</b>	139.388,68	181.401,00	133.904,60	47.496,40		
20	<b>Verwaltungsergebnis (Pos. 10 ./ . Ps. 19)</b>	135.464,68	172.401,00	130.011,62	42.389,38		
21	<b>Finanzerträge</b>						
22	<b>Zinsen und ähnliche Aufwendungen</b>						
23	<b>Finanzergebnis (Pos. 21 - Pos. 22)</b>						
24	<b>Ordentliches Ergebnis (Pos. 20 + Pos. 23)</b>	135.464,68	172.401,00	130.011,62	42.389,38		
25	<b>Außerordentliche Erträge</b>						

**2016**

<b>Teilergebnisrechnung Produkt 12.5410.02 Verkehrssicherung</b>							
Stadt Viernheim							
Nr.	Bezeichnung	Ergebnis 2015	Fortg. Ansatz + Reste 2016	Ergebnis 2016	Vergl. Ansatz- Ergebnis 2016		
<b>26</b>	<b>Außerordentliche Aufwendungen</b>			<b>-284,99</b>	<b>284,99</b>		
7971003	Betriebskosten f. Signalanlagen - periodenfremd -			-284,99	284,99		
<b>27</b>	<b>Außerordentliches Ergebnis (Pos. 25 ./ Pos. 26)</b>			<b>-284,99</b>	<b>284,99</b>		
<b>28</b>	<b>Jahresergebnis vor intern.Leistungsbez.</b>	<b>135.464,68</b>	<b>172.401,00</b>	<b>129.726,63</b>	<b>42.674,37</b>		
<b>29</b>	<b>Erträge der internen Leistungsbeziehungen</b>						
9002000	Erträge a. ILV (kalk. Zinsen)						
9002001	Miete für Räume KuBuS						
<b>30</b>	<b>Aufwendungen der internen Leistungsbeziehungen</b>						
<b>31</b>	<b>Saldo der internen Leistungsbeziehungen</b>						
<b>32</b>	<b>Jahresergebnis nach internen Leistungsbeziehungen</b>	<b>135.464,68</b>	<b>172.401,00</b>	<b>129.726,63</b>	<b>42.674,37</b>		
<b>50</b>	<b>Ergebnisverwendung</b>						
51	Zuführung zur Rücklage						
3409100	Zuführung zur Rücklage a. d. ordentl. Ergebnis						
3419100	Zuführung zur Rückl. a. d. außerordentl. Ergebnis						
52	Auflösung aus der Rücklage						
3409200	Auflösung der Rücklage i. d. ordentl. Ergebnis						
3419200	Auflösung der Rückl. i. d. außerordentl. Ergebnis						
<b>59</b>	<b>Jahresergebnis nach Verwendung</b>	<b>135.464,68</b>	<b>172.401,00</b>	<b>129.726,63</b>	<b>42.674,37</b>		

**Teilergebnisrechnung Produkt 12.5460.01 Öffentliche Parkplätze**

Stadt Viernheim

Nr.	Bezeichnung	Ergebnis 2015	Fortg. Ansatz + Reste 2016	Ergebnis 2016	Vergl. Ansatz- Ergebnis 2016		
<b>01</b>	<b>Privatrechtliche Leistungsentgelte</b>						
<b>02</b>	<b>Öffentlich-rechtliche Leistungsentgelte</b>	<b>-30.431,85</b>	<b>-28.000,00</b>	<b>-33.026,92</b>	<b>5.026,92</b>		
5110000	Öffentlich rechtliche Benutzungsbegühren	-30.431,85	-28.000,00	-33.026,92	5.026,92		
<b>03</b>	<b>Kostenersatzleistungen und -erstattungen</b>						
<b>04</b>	<b>Bestandsveränderungen und andere akt. Eigenleistg.</b>						
<b>05</b>	<b>Steuern steuerähn. Ertr.einschl.Ertr.aus ges.Uml.</b>						
<b>06</b>	<b>Erträge aus Transferleistungen</b>						
<b>07</b>	<b>Ertr.a.Zuweisgn.u.Zusch.f.lfd.Zwecke u.allg.Uml.</b>						
<b>08</b>	<b>Ertr.a.Aufw.v.Sonderp.a.Inv.zuw.-zusch.u.-Beitr.</b>	<b>-23.220,00</b>	<b>-23.219,00</b>	<b>-23.219,00</b>			
<b>09</b>	<b>Sonstige ordentliche Erträge</b>	<b>-96.656,76</b>	<b>-33.333,00</b>	<b>-37.868,85</b>	<b>4.535,85</b>		
5300130	Miete für PKW-Abstellplätze	-67.798,58	-7.833,00	-8.015,62	182,62		
5309917	Entgelt für Parkvorrechte -Tiefgarage-	-27.358,18	-24.000,00	-28.353,23	4.353,23		
5399004	Ersätze	-1.500,00	-1.500,00	-1.500,00			
<b>10</b>	<b>Summe der ordentlichen Erträge (Pos. 1 - 9)</b>	<b>-150.308,61</b>	<b>-84.552,00</b>	<b>-94.114,77</b>	<b>9.562,77</b>		
<b>11</b>	<b>Personalaufwendungen</b>						
<b>12</b>	<b>Versorgungsaufwendungen</b>						
<b>13</b>	<b>Aufwendungen für Sach- und Dienstleistungen</b>	<b>58.082,78</b>	<b>72.000,00</b>	<b>59.237,70</b>	<b>12.762,30</b>		
6051002	Betriebskosten Tiefgarage	33.013,38	32.500,00	33.357,78	-857,78		
6161011	Bauliche Unterhaltung der Tiefgaragen	17.075,91	35.000,00	17.007,17	17.992,83		
6165014	Unterhaltung der Parkscheinautomaten	6.493,49	3.000,00	7.372,75	-4.372,75		
6993053	Anteilige Betriebskosten Parkplätze Hallenbad	1.500,00	1.500,00	1.500,00			
<b>14</b>	<b>Abschreibungen</b>	<b>43.159,00</b>	<b>43.159,00</b>	<b>43.159,00</b>			
<b>15</b>	<b>Aufw.f. Zuweisungen und Zuschüsse s.bes.Finanzaufw</b>						
<b>16</b>	<b>Steueraufw.einschl.Aufw.a.ges.Uml.verpfl.</b>						
<b>17</b>	<b>Transferaufwendungen</b>						
<b>18</b>	<b>Sonstige ordentliche Aufwendungen</b>						
<b>19</b>	<b>Summe der ordentlichen Aufwendungen (Pos. 11 - 18)</b>	<b>101.241,78</b>	<b>115.159,00</b>	<b>102.396,70</b>	<b>12.762,30</b>		
<b>20</b>	<b>Verwaltungsergebnis (Pos. 10 ./ . Ps. 19)</b>	<b>-49.066,83</b>	<b>30.607,00</b>	<b>8.281,93</b>	<b>22.325,07</b>		
<b>21</b>	<b>Finanzerträge</b>						
<b>22</b>	<b>Zinsen und ähnliche Aufwendungen</b>						
<b>23</b>	<b>Finanzergebnis (Pos. 21 - Pos. 22)</b>						
<b>24</b>	<b>Ordentliches Ergebnis (Pos. 20 + Pos. 23)</b>	<b>-49.066,83</b>	<b>30.607,00</b>	<b>8.281,93</b>	<b>22.325,07</b>		
<b>25</b>	<b>Außerordentliche Erträge</b>						
<b>26</b>	<b>Außerordentliche Aufwendungen</b>			<b>-404,41</b>	<b>404,41</b>		
7971002	Betriebskosten Tiefgarage - periodenfremd -			-404,41	404,41		

2016

**Teilergebnisrechnung Produkt 12.5460.01 Öffentliche Parkplätze**

Stadt Viernheim

Nr.	Bezeichnung	Ergebnis 2015	Fortg. Ansatz + Reste 2016	Ergebnis 2016	Vergl. Ansatz- Ergebnis 2016		
<b>27</b>	<b>Außerordentliches Ergebnis (Pos. 25 ./ . Pos. 26)</b>			<b>-404,41</b>	<b>404,41</b>		
<b>28</b>	<b>Jahresergebnis vor intern.Leistungsbez.</b>	<b>-49.066,83</b>	<b>30.607,00</b>	<b>7.877,52</b>	<b>22.729,48</b>		
<b>29</b>	<b>Erträge der internen Leistungsbeziehungen</b>						
9002000	Erträge a. ILV (kalk. Zinsen)						
9002001	Miete für Räume KuBuS						
<b>30</b>	<b>Aufwendungen der internen Leistungsbeziehungen</b>						
<b>31</b>	<b>Saldo der internen Leistungsbeziehungen</b>						
<b>32</b>	<b>Jahresergebnis nach internen Leistungsbeziehungen</b>	<b>-49.066,83</b>	<b>30.607,00</b>	<b>7.877,52</b>	<b>22.729,48</b>		
<b>50</b>	<b>Ergebnisverwendung</b>						
51	Zuführung zur Rücklage						
3409100	Zuführung zur Rücklage a. d. ordentl. Ergebnis						
3419100	Zuführung zur Rückl. a. d. außerordentl. Ergebnis						
52	Auflösung aus der Rücklage						
3409200	Auflösung der Rücklage i. d. ordentl. Ergebnis						
3419200	Auflösung der Rückl. i. d. außerordentl. Ergebnis						
<b>59</b>	<b>Jahresergebnis nach Verwendung</b>	<b>-49.066,83</b>	<b>30.607,00</b>	<b>7.877,52</b>	<b>22.729,48</b>		



## Teilergebnisrechnung Produktbereich 13 Natur- und Landschaftspflege

Stadt Viernheim

Nr.	Bezeichnung	Ergebnis 2015	Fortg. Ansatz + Reste 2016	Ergebnis 2016	Vergl. Ansatz- Ergebnis 2016		
<b>01</b>	<b>Privatrechtliche Leistungsentgelte</b>						
<b>02</b>	<b>Öffentlich-rechtliche Leistungsentgelte</b>						
<b>03</b>	<b>Kostenersatzleistungen und -erstattungen</b>						
<b>04</b>	<b>Bestandsveränderungen und andere akt. Eigenleistg.</b>						
<b>05</b>	<b>Steuern steuerähnl. Ertr.einschl.Ertr.aus ges.Uml.</b>						
<b>06</b>	<b>Erträge aus Transferleistungen</b>						
<b>07</b>	<b>Ertr.a.Zuweisgn.u.Zusch.f.frd.Zwecke u.allg.Uml.</b>						
<b>08</b>	<b>Ertr.a.Aufl.v.Sonderp.a.Inv.zuw.-zusch.u.-Beitr.</b>						
<b>09</b>	<b>Sonstige ordentliche Erträge</b>	<b>-44.350,00</b>	<b>-39.590,00</b>	<b>-41.895,18</b>	<b>2.305,18</b>		
5300129	Pacht	-6.765,00	-6.765,00	-6.765,00			
5300131	Pacht für Schrebergärten	-6.236,49	-7.675,00	-7.680,64	5,64		
5300132	Miete für Grillhaus	-21.800,00	-19.000,00	-20.377,50	1.377,50		
5309918	Erlös aus Holzverkauf	-8.861,97	-5.000,00	-2.152,04	-2.847,96		
5399001	Ersätze Grillhaus	-586,54	-150,00	-1.044,05	894,05		
5399004	Ersätze	-100,00	-1.000,00	-3.875,95	2.875,95		
<b>10</b>	<b>Summe der ordentlichen Erträge (Pos. 1 - 9)</b>	<b>-44.350,00</b>	<b>-39.590,00</b>	<b>-41.895,18</b>	<b>2.305,18</b>		
<b>11</b>	<b>Personalaufwendungen</b>	<b>5.607,86</b>	<b>7.070,00</b>	<b>8.914,52</b>	<b>-1.844,52</b>		
6201000	Entg. für geleist. Arbeitszeit (einschl. Zulagen)	4.661,20	5.140,00	7.402,22	-2.262,22		
6401000	AG-Anteil zur Sozialvers. Entgeltbereich	946,66	1.510,00	1.482,30	27,70		
6470000	Zukunftssicherung/Zusatzversorg. Entgeltbereich		420,00		420,00		
6550000	Aufwendungen für Dienstjubiläen u.ä.			30,00	-30,00		
<b>12</b>	<b>Versorgungsaufwendungen</b>						
<b>13</b>	<b>Aufwendungen für Sach- und Dienstleistungen</b>	<b>798.290,44</b>	<b>701.197,00</b>	<b>599.299,82</b>	<b>101.897,18</b>		
6010101	Geschäftsausgaben		47,00		47,00		
6050001	Energie, Wasser, Abwasser BWST Kämmereiamt		12.000,00		12.000,00		
6051000	Strom	4.886,98		6.142,57	-6.142,57		
6056000	Wasser	334,52		437,13	-437,13		
6057001	Niederschlagsgebühr	5.921,62		5.281,62	-5.281,62		
6089000	übriger sonstiger Materialaufwand	209,31		409,13	-409,13		
6089001	Besonderer Unterhaltungsaufwand	37,85	300,00	708,05	-408,05		
6161000	Instandh. Gebäude, Außenanl. (Bauunterhaltung)	1.749,22	22.500,00	762,97	21.737,03		
6163000	Instandh. von Einrichtungen und Ausstattungen	20.226,45	5.000,00	11.538,52	-6.538,52		
6165016	Unterhaltung der Anlagen	684.401,49	582.600,00	500.685,24	81.914,76		
6173000	Fremdreinigung	357,00		119,00	-119,00		
6730000	Gebühren	27,47		71,34	-71,34		
6790018	Holz einschlag/Waldbewirtschaftung	16.289,34	17.000,00	9.717,53	7.282,47		
6900002	Grundsteuer, Versicherungen und sonstige Abgaben		1.600,00		1.600,00		
6909000	Beiträge für sonstige Versicherungen	3.009,19	3.300,00	3.087,49	212,51		
6910000	Beitr. Wirtschaftsverb. & Berufsvertr, sonst. Vereinigungen	58.591,25	54.550,00	58.294,39	-3.744,39		
6993055	Waldbewirtschaftungsbeitrag an Landesforstverw.	2.248,75	2.300,00	2.044,84	255,16		

## Teilergebnisrechnung Produktbereich 13 Natur- und Landschaftspflege

Stadt Viernheim

Nr.	Bezeichnung	Ergebnis 2015	Fortg. Ansatz + Reste 2016	Ergebnis 2016	Vergl. Ansatz- Ergebnis 2016		
<b>14</b>	<b>Abschreibungen</b>	<b>28.051,88</b>	<b>60.301,00</b>	<b>28.849,24</b>	<b>31.451,76</b>		
<b>15</b>	<b>Aufw.f. Zuweisungen und Zuschüsse s.bes.Finanzaufw</b>	<b>500,00</b>	<b>500,00</b>	<b>500,00</b>			
7128042	Betriebskostenzuschuss für Toilette Anglersee	500,00	500,00	500,00			
<b>16</b>	<b>Steueraufw.einschl.Aufw.a.ges.Uml.verpfl.</b>						
<b>17</b>	<b>Transferaufwendungen</b>						
<b>18</b>	<b>Sonstige ordentliche Aufwendungen</b>	<b>824,13</b>		<b>1.107,31</b>	<b>-1.107,31</b>		
7020000	Grundsteuer	824,13		1.107,31	-1.107,31		
<b>19</b>	<b>Summe der ordentlichen Aufwendungen (Pos. 11 - 18)</b>	<b>833.274,31</b>	<b>769.068,00</b>	<b>638.670,89</b>	<b>130.397,11</b>		
<b>20</b>	<b>Verwaltungsergebnis (Pos. 10 ./ . Ps. 19)</b>	<b>788.924,31</b>	<b>729.478,00</b>	<b>596.775,71</b>	<b>132.702,29</b>		
<b>21</b>	<b>Finanzerträge</b>						
<b>22</b>	<b>Zinsen und ähnliche Aufwendungen</b>						
<b>23</b>	<b>Finanzergebnis (Pos. 21 - Pos. 22)</b>						
<b>24</b>	<b>Ordentliches Ergebnis (Pos. 20 + Pos. 23)</b>	<b>788.924,31</b>	<b>729.478,00</b>	<b>596.775,71</b>	<b>132.702,29</b>		
<b>25</b>	<b>Außerordentliche Erträge</b>						
<b>26</b>	<b>Außerordentliche Aufwendungen</b>			<b>-500,73</b>	<b>500,73</b>		
7971000	Strom - periodenfremd -			-441,47	441,47		
7975016	Unterhaltung der Anlagen - periodenfremd -			-34,46	34,46		
7976000	Wasser - periodenfremd -			-26,42	26,42		
7977001	Niederschlagsgebühr - periodenfremd -			1,62	-1,62		
<b>27</b>	<b>Außerordentliches Ergebnis (Pos. 25 ./ . Pos. 26)</b>			<b>-500,73</b>	<b>500,73</b>		
<b>28</b>	<b>Jahresergebnis vor intern.Leistungsbez.</b>	<b>788.924,31</b>	<b>729.478,00</b>	<b>596.274,98</b>	<b>133.203,02</b>		
<b>29</b>	<b>Erträge der internen Leistungsbeziehungen</b>						
9002000	Erträge a. ILV (kalk. Zinsen)						
9002001	Miete für Räume KuBuS						
<b>30</b>	<b>Aufwendungen der internen Leistungsbeziehungen</b>						
<b>31</b>	<b>Saldo der internen Leistungsbeziehungen</b>						
<b>32</b>	<b>Jahresergebnis nach internen Leistungsbeziehungen</b>	<b>788.924,31</b>	<b>729.478,00</b>	<b>596.274,98</b>	<b>133.203,02</b>		
<b>50</b>	<b>Ergebnisverwendung</b>						
51	Zuführung zur Rücklage						
3409100	Zuführung zur Rücklage a. d. ordentl. Ergebnis						
3419100	Zuführung zur Rückl. a. d. außerordentl. Ergebnis						
52	Auflösung aus der Rücklage						
3409200	Auflösung der Rücklage i. d. ordentl. Ergebnis						
3419200	Auflösung der Rückl. i. d. außerordentl. Ergebnis						
<b>59</b>	<b>Jahresergebnis nach Verwendung</b>	<b>788.924,31</b>	<b>729.478,00</b>	<b>596.274,98</b>	<b>133.203,02</b>		

## Teilergebnisrechnung Produkt 13.5510.01 Öffentliche Anlagen

Stadt Viernheim

Nr.	Bezeichnung	Ergebnis 2015	Fortg. Ansatz + Reste 2016	Ergebnis 2016	Vergl. Ansatz- Ergebnis 2016		
<b>01</b>	<b>Privatrechtliche Leistungsentgelte</b>						
<b>02</b>	<b>Öffentlich-rechtliche Leistungsentgelte</b>						
<b>03</b>	<b>Kostenersatzleistungen und -erstattungen</b>						
<b>04</b>	<b>Bestandsveränderungen und andere akt. Eigenleistg.</b>						
<b>05</b>	<b>Steuern steuerähnl. Ertr.einschl.Ertr.aus ges.Uml.</b>						
<b>06</b>	<b>Erträge aus Transferleistungen</b>						
<b>07</b>	<b>Ertr.a.Zuweisgn.u.Zusch.f.lfd.Zwecke u.allg.Uml.</b>						
<b>08</b>	<b>Ertr.a.Aufl.v.Sonderp.a.Inv.zuw.-zusch.u.-Beitr.</b>						
<b>09</b>	<b>Sonstige ordentliche Erträge</b>	<b>-6.336,49</b>	<b>-8.675,00</b>	<b>-10.775,24</b>	<b>2.100,24</b>		
5300131	Pacht für Schrebergärten	-6.236,49	-7.675,00	-7.680,64	5,64		
5399004	Ersätze	-100,00	-1.000,00	-3.094,60	2.094,60		
<b>10</b>	<b>Summe der ordentlichen Erträge (Pos. 1 - 9)</b>	<b>-6.336,49</b>	<b>-8.675,00</b>	<b>-10.775,24</b>	<b>2.100,24</b>		
<b>11</b>	<b>Personalaufwendungen</b>						
<b>12</b>	<b>Versorgungsaufwendungen</b>						
<b>13</b>	<b>Aufwendungen für Sach- und Dienstleistungen</b>	<b>705.608,68</b>	<b>588.647,00</b>	<b>513.010,38</b>	<b>75.636,62</b>		
6010101	Geschäftsausgaben		47,00		47,00		
6050001	Energie, Wasser, Abwasser BWST Kämmereiamt		2.000,00		2.000,00		
6051000	Strom	1.313,26		999,87	-999,87		
6056000	Wasser	274,77		380,60	-380,60		
6163000	Instandh. von Einrichtungen und Ausstattungen	19.619,16	4.000,00	10.944,67	-6.944,67		
6165016	Unterhaltung der Anlagen	684.401,49	582.600,00	500.685,24	81.914,76		
<b>14</b>	<b>Abschreibungen</b>	<b>18.059,88</b>	<b>48.058,00</b>	<b>19.009,24</b>	<b>29.048,76</b>		
<b>15</b>	<b>Aufw.f. Zuweisungen und Zuschüsse s.bes.Finanzaufw</b>						
<b>16</b>	<b>Steueraufw.einschl.Aufw.a.ges.Uml.verpfl.</b>						
<b>17</b>	<b>Transferaufwendungen</b>						
<b>18</b>	<b>Sonstige ordentliche Aufwendungen</b>						
<b>19</b>	<b>Summe der ordentlichen Aufwendungen (Pos. 11 - 18)</b>	<b>723.668,56</b>	<b>636.705,00</b>	<b>532.019,62</b>	<b>104.685,38</b>		
<b>20</b>	<b>Verwaltungsergebnis (Pos. 10 ./ . Ps. 19)</b>	<b>717.332,07</b>	<b>628.030,00</b>	<b>521.244,38</b>	<b>106.785,62</b>		
<b>21</b>	<b>Finanzerträge</b>						
<b>22</b>	<b>Zinsen und ähnliche Aufwendungen</b>						
<b>23</b>	<b>Finanzergebnis (Pos. 21 - Pos. 22)</b>						
<b>24</b>	<b>Ordentliches Ergebnis (Pos. 20 + Pos. 23)</b>	<b>717.332,07</b>	<b>628.030,00</b>	<b>521.244,38</b>	<b>106.785,62</b>		
<b>25</b>	<b>Außerordentliche Erträge</b>						
<b>26</b>	<b>Außerordentliche Aufwendungen</b>			<b>-586,93</b>	<b>586,93</b>		
7971000	Strom - periodenfremd -			-524,70	524,70		

2016

**Teilergebnisrechnung Produkt 13.5510.01 Öffentliche Anlagen**

Stadt Viernheim

Nr.	Bezeichnung	Ergebnis 2015	Fortg. Ansatz + Reste 2016	Ergebnis 2016	Vergl. Ansatz- Ergebnis 2016		
7975016	Unterhaltung der Anlagen - periodenfremd -			-34,46	34,46		
7976000	Wasser - periodenfremd -			-27,77	27,77		
<b>27</b>	<b>Außerordentliches Ergebnis (Pos. 25 ./ . Pos. 26)</b>			<b>-586,93</b>	<b>586,93</b>		
<b>28</b>	<b>Jahresergebnis vor intern.Leistungsbez.</b>	<b>717.332,07</b>	<b>628.030,00</b>	<b>520.657,45</b>	<b>107.372,55</b>		
<b>29</b>	<b>Erträge der internen Leistungsbeziehungen</b>						
9002000	Erträge a. ILV (kalk. Zinsen)						
9002001	Miete für Räume KuBuS						
<b>30</b>	<b>Aufwendungen der internen Leistungsbeziehungen</b>						
<b>31</b>	<b>Saldo der internen Leistungsbeziehungen</b>						
<b>32</b>	<b>Jahresergebnis nach internen Leistungsbeziehungen</b>	<b>717.332,07</b>	<b>628.030,00</b>	<b>520.657,45</b>	<b>107.372,55</b>		
<b>50</b>	<b>Ergebnisverwendung</b>						
51	Zuführung zur Rücklage						
3409100	Zuführung zur Rücklage a. d. ordentl. Ergebnis						
3419100	Zuführung zur Rückl. a. d. außerordentl. Ergebnis						
52	Auflösung aus der Rücklage						
3409200	Auflösung der Rücklage i. d. ordentl. Ergebnis						
3419200	Auflösung der Rückl. i. d. außerordentl. Ergebnis						
<b>59</b>	<b>Jahresergebnis nach Verwendung</b>	<b>717.332,07</b>	<b>628.030,00</b>	<b>520.657,45</b>	<b>107.372,55</b>		

## Teilergebnisrechnung Produkt 13.5510.02 Erholungswald

Stadt Viernheim

Nr.	Bezeichnung	Ergebnis 2015	Fortg. Ansatz + Reste 2016	Ergebnis 2016	Vergl. Ansatz- Ergebnis 2016		
<b>01</b>	<b>Privatrechtliche Leistungsentgelte</b>						
<b>02</b>	<b>Öffentlich-rechtliche Leistungsentgelte</b>						
<b>03</b>	<b>Kostenersatzleistungen und -erstattungen</b>						
<b>04</b>	<b>Bestandsveränderungen und andere akt. Eigenleistg.</b>						
<b>05</b>	<b>Steuern steuerähnl. Ertr.einschl.Ertr.aus ges.Uml.</b>						
<b>06</b>	<b>Erträge aus Transferleistungen</b>						
<b>07</b>	<b>Ertr.a.Zuweisgn.u.Zusch.f.lfd.Zwecke u.allg.Uml.</b>						
<b>08</b>	<b>Ertr.a.Aufl.v.Sonderp.a.Inv.zuw.-zusch.u.-Beitr.</b>						
<b>09</b>	<b>Sonstige ordentliche Erträge</b>	<b>-15.626,97</b>	<b>-11.765,00</b>	<b>-9.464,50</b>	<b>-2.300,50</b>		
5300129	Pacht	-6.765,00	-6.765,00	-6.765,00			
5309918	Erlös aus Holzverkauf	-8.861,97	-5.000,00	-2.152,04	-2.847,96		
5399004	Ersätze			-547,46	547,46		
<b>10</b>	<b>Summe der ordentlichen Erträge (Pos. 1 - 9)</b>	<b>-15.626,97</b>	<b>-11.765,00</b>	<b>-9.464,50</b>	<b>-2.300,50</b>		
<b>11</b>	<b>Personalaufwendungen</b>						
<b>12</b>	<b>Versorgungsaufwendungen</b>						
<b>13</b>	<b>Aufwendungen für Sach- und Dienstleistungen</b>	<b>19.105,73</b>	<b>23.850,00</b>	<b>13.630,70</b>	<b>10.219,30</b>		
6161000	Instandh. Gebäude, Außenanl. (Bauunterhaltung)		2.500,00		2.500,00		
6790018	Holzschlag/Waldbewirtschaftung	16.289,34	17.000,00	9.717,53	7.282,47		
6900002	Grundsteuer, Versicherungen und sonstige Abgaben		1.100,00		1.100,00		
6909000	Beiträge für sonstige Versicherungen	277,73		302,94	-302,94		
6910000	Beitr. Wirtschaftsverb. & Berufsvertr. sonst. Vereinigungen	289,91	950,00	1.565,39	-615,39		
6993055	Waldbewirtschaftungsbeitrag an Landesforstverw.	2.248,75	2.300,00	2.044,84	255,16		
<b>14</b>	<b>Abschreibungen</b>	<b>3.545,00</b>	<b>3.545,00</b>	<b>3.544,00</b>	<b>1,00</b>		
<b>15</b>	<b>Aufw.f. Zuweisungen und Zuschüsse s.bes.Finanzaufw</b>	<b>500,00</b>	<b>500,00</b>	<b>500,00</b>			
7128042	Betriebskostenzuschuss für Toilette Anglersee	500,00	500,00	500,00			
<b>16</b>	<b>Steueraufw.einschl.Aufw.a.ges.Uml.verpfl.</b>						
<b>17</b>	<b>Transferaufwendungen</b>						
<b>18</b>	<b>Sonstige ordentliche Aufwendungen</b>	<b>824,13</b>		<b>1.107,31</b>	<b>-1.107,31</b>		
7020000	Grundsteuer	824,13		1.107,31	-1.107,31		
<b>19</b>	<b>Summe der ordentlichen Aufwendungen (Pos. 11 - 18)</b>	<b>23.974,86</b>	<b>27.895,00</b>	<b>18.782,01</b>	<b>9.112,99</b>		
<b>20</b>	<b>Verwaltungsergebnis (Pos. 10 ./ . Ps. 19)</b>	<b>8.347,89</b>	<b>16.130,00</b>	<b>9.317,51</b>	<b>6.812,49</b>		
<b>21</b>	<b>Finanzerträge</b>						
<b>22</b>	<b>Zinsen und ähnliche Aufwendungen</b>						
<b>23</b>	<b>Finanzergebnis (Pos. 21 - Pos. 22)</b>						
<b>24</b>	<b>Ordentliches Ergebnis (Pos. 20 + Pos. 23)</b>	<b>8.347,89</b>	<b>16.130,00</b>	<b>9.317,51</b>	<b>6.812,49</b>		

**Teilergebnisrechnung Produkt 13.5510.02 Erholungswald**

Stadt Viernheim

Nr.	Bezeichnung	Ergebnis 2015	Fortg. Ansatz + Reste 2016	Ergebnis 2016	Vergl. Ansatz- Ergebnis 2016		
<b>25</b>	<b>Außerordentliche Erträge</b>						
<b>26</b>	<b>Außerordentliche Aufwendungen</b>						
<b>27</b>	<b>Außerordentliches Ergebnis (Pos. 25 ./ . Pos. 26)</b>						
<b>28</b>	<b>Jahresergebnis vor intern.Leistungsbez.</b>	<b>8.347,89</b>	<b>16.130,00</b>	<b>9.317,51</b>	<b>6.812,49</b>		
<b>29</b>	<b>Erträge der internen Leistungsbeziehungen</b>						
9002000	Erträge a. ILV (kalk. Zinsen)						
9002001	Miete für Räume KuBuS						
<b>30</b>	<b>Aufwendungen der internen Leistungsbeziehungen</b>						
<b>31</b>	<b>Saldo der internen Leistungsbeziehungen</b>						
<b>32</b>	<b>Jahresergebnis nach internen Leistungsbeziehungen</b>	<b>8.347,89</b>	<b>16.130,00</b>	<b>9.317,51</b>	<b>6.812,49</b>		
<b>50</b>	<b>Ergebnisverwendung</b>						
51	Zuführung zur Rücklage						
3409100	Zuführung zur Rücklage a. d. ordentl. Ergebnis						
3419100	Zuführung zur Rückl. a. d. außerordentl. Ergebnis						
52	Auflösung aus der Rücklage						
3409200	Auflösung der Rücklage i. d. ordentl. Ergebnis						
3419200	Auflösung der Rückl. i. d. außerordentl. Ergebnis						
<b>59</b>	<b>Jahresergebnis nach Verwendung</b>	<b>8.347,89</b>	<b>16.130,00</b>	<b>9.317,51</b>	<b>6.812,49</b>		

**Teilergebnisrechnung Produkt 13.5510.03 Grillhaus**

Stadt Viernheim

Nr.	Bezeichnung	Ergebnis 2015	Fortg. Ansatz + Reste 2016	Ergebnis 2016	Vergl. Ansatz- Ergebnis 2016		
<b>01</b>	<b>Privatrechtliche Leistungsentgelte</b>						
<b>02</b>	<b>Öffentlich-rechtliche Leistungsentgelte</b>						
<b>03</b>	<b>Kostenersatzleistungen und -erstattungen</b>						
<b>04</b>	<b>Bestandsveränderungen und andere akt. Eigenleistg.</b>						
<b>05</b>	<b>Steuern steuerähnl. Ertr.einschl.Ertr.aus ges.Uml.</b>						
<b>06</b>	<b>Erträge aus Transferleistungen</b>						
<b>07</b>	<b>Ertr.a.Zuweisgn.u.Zusch.f.lfd.Zwecke u.allg.Uml.</b>						
<b>08</b>	<b>Ertr.a.Aufl.v.Sonderp.a.Inv.zuw.-zusch.u.-Beitr.</b>						
<b>09</b>	<b>Sonstige ordentliche Erträge</b>	<b>-22.386,54</b>	<b>-19.150,00</b>	<b>-21.421,55</b>	<b>2.271,55</b>		
5300132	Miete für Grillhaus	-21.800,00	-19.000,00	-20.377,50	1.377,50		
5399001	Ersätze Grillhaus	-586,54	-150,00	-1.044,05	894,05		
<b>10</b>	<b>Summe der ordentlichen Erträge (Pos. 1 - 9)</b>	<b>-22.386,54</b>	<b>-19.150,00</b>	<b>-21.421,55</b>	<b>2.271,55</b>		
<b>11</b>	<b>Personalaufwendungen</b>	<b>5.607,86</b>	<b>7.070,00</b>	<b>8.914,52</b>	<b>-1.844,52</b>		
6201000	Entg. für geleist. Arbeitszeit (einschl. Zulagen)	4.661,20	5.140,00	7.402,22	-2.262,22		
6401000	AG-Anteil zur Sozialvers. Entgeltbereich	946,66	1.510,00	1.482,30	27,70		
6470000	Zukunftssicherung/Zusatzversorg. Entgeltbereich		420,00		420,00		
6550000	Aufwendungen für Dienstjubiläen u.ä.			30,00	-30,00		
<b>12</b>	<b>Versorgungsaufwendungen</b>						
<b>13</b>	<b>Aufwendungen für Sach- und Dienstleistungen</b>	<b>15.274,69</b>	<b>35.100,00</b>	<b>15.929,74</b>	<b>19.170,26</b>		
6050001	Energie, Wasser, Abwasser BWST Kämmerieamt		10.000,00		10.000,00		
6051000	Strom	3.573,72		5.142,70	-5.142,70		
6056000	Wasser	59,75		56,53	-56,53		
6057001	Niederschlagsgebühr	5.921,62		5.281,62	-5.281,62		
6089000	übriger sonstiger Materialaufwand	209,31		409,13	-409,13		
6089001	Besonderer Unterhaltungsaufwand	37,85	300,00	708,05	-408,05		
6161000	Instandh. Gebäude, Außenanl. (Bauunterhaltung)	1.749,22	20.000,00	762,97	19.237,03		
6163000	Instandh. von Einrichtungen und Ausstattungen	607,29	1.000,00	593,85	406,15		
6173000	Fremdreinigung	357,00		119,00	-119,00		
6730000	Gebühren	27,47		71,34	-71,34		
6900002	Grundsteuer, Versicherungen und sonstige Abgaben		500,00		500,00		
6909000	Beiträge für sonstige Versicherungen	2.731,46	3.300,00	2.784,55	515,45		
<b>14</b>	<b>Abschreibungen</b>	<b>6.447,00</b>	<b>8.698,00</b>	<b>6.296,00</b>	<b>2.402,00</b>		
<b>15</b>	<b>Aufw.f. Zuweisungen und Zuschüsse s.bes.Finanzaufw</b>						
<b>16</b>	<b>Steueraufw.einschl.Aufw.a.ges.Uml.verpfl.</b>						
<b>17</b>	<b>Transferaufwendungen</b>						
<b>18</b>	<b>Sonstige ordentliche Aufwendungen</b>						
<b>19</b>	<b>Summe der ordentlichen Aufwendungen (Pos. 11 - 18)</b>	<b>27.329,55</b>	<b>50.868,00</b>	<b>31.140,26</b>	<b>19.727,74</b>		

2016

<b>Teilergebnisrechnung Produkt 13.5510.03 Grillhaus</b>							
Stadt Viernheim							
Nr.	Bezeichnung	Ergebnis 2015	Fortg. Ansatz + Reste 2016	Ergebnis 2016	Vergl. Ansatz- Ergebnis 2016		
20	<b>Verwaltungsergebnis (Pos. 10 ./ . Ps. 19)</b>	<b>4.943,01</b>	<b>31.718,00</b>	<b>9.718,71</b>	<b>21.999,29</b>		
21	<b>Finanzerträge</b>						
22	<b>Zinsen und ähnliche Aufwendungen</b>						
23	<b>Finanzergebnis (Pos. 21 - Pos. 22)</b>						
24	<b>Ordentliches Ergebnis (Pos. 20 + Pos. 23)</b>	<b>4.943,01</b>	<b>31.718,00</b>	<b>9.718,71</b>	<b>21.999,29</b>		
25	<b>Außerordentliche Erträge</b>						
26	<b>Außerordentliche Aufwendungen</b>			<b>86,20</b>	<b>-86,20</b>		
7971000	Strom - periodenfremd -			83,23	-83,23		
7976000	Wasser - periodenfremd -			1,35	-1,35		
7977001	Niederschlagsgebühr - periodenfremd -			1,62	-1,62		
27	<b>Außerordentliches Ergebnis (Pos. 25 ./ . Pos. 26)</b>			<b>86,20</b>	<b>-86,20</b>		
28	<b>Jahresergebnis vor intern.Leistungsbez.</b>	<b>4.943,01</b>	<b>31.718,00</b>	<b>9.804,91</b>	<b>21.913,09</b>		
29	<b>Erträge der internen Leistungsbeziehungen</b>						
9002000	Erträge a. ILV (kalk. Zinsen)						
9002001	Miete für Räume KuBuS						
30	<b>Aufwendungen der internen Leistungsbeziehungen</b>						
31	<b>Saldo der internen Leistungsbeziehungen</b>						
32	<b>Jahresergebnis nach internen Leistungsbeziehungen</b>	<b>4.943,01</b>	<b>31.718,00</b>	<b>9.804,91</b>	<b>21.913,09</b>		
50	<b>Ergebnisverwendung</b>						
51	Zuführung zur Rücklage						
3409100	Zuführung zur Rücklage a. d. ordentl. Ergebnis						
3419100	Zuführung zur Rückl. a. d. außerordentl. Ergebnis						
52	Auflösung aus der Rücklage						
3409200	Auflösung der Rücklage i. d. ordentl. Ergebnis						
3419200	Auflösung der Rückl. i. d. außerordentl. Ergebnis						
59	<b>Jahresergebnis nach Verwendung</b>	<b>4.943,01</b>	<b>31.718,00</b>	<b>9.804,91</b>	<b>21.913,09</b>		



## Teilergebnisrechnung Produkt 13.5520.01 Landgraben

Stadt Viernheim

Nr.	Bezeichnung	Ergebnis 2015	Fortg. Ansatz + Reste 2016	Ergebnis 2016	Vergl. Ansatz- Ergebnis 2016		
01	Privatrechtliche Leistungsentgelte						
02	Öffentlich-rechtliche Leistungsentgelte						
03	Kostenersatzleistungen und -erstattungen						
04	Bestandsveränderungen und andere akt. Eigenleistg.						
05	Steuern steuerähnl. Ertr.einschl.Ertr.aus ges.Uml.						
06	Erträge aus Transferleistungen						
07	Ertr.a.Zuweisgn.u.Zusch.f.lfd.Zwecke u.allg.Uml.						
08	Ertr.a.Aufl.v.Sonderp.a.Inv.zuw.-zusch.u.-Beitr.						
09	Sonstige ordentliche Erträge			-233,89	233,89		
5399004	Ersätze			-233,89	233,89		
10	Summe der ordentlichen Erträge (Pos. 1 - 9)			-233,89	233,89		
11	Personalaufwendungen						
12	Versorgungsaufwendungen						
13	Aufwendungen für Sach- und Dienstleistungen	58.301,34	53.600,00	56.729,00	-3.129,00		
6910000	Beitr. Wirtschaftsverb. & Berufsvertr, sonst. Vereinigungen	58.301,34	53.600,00	56.729,00	-3.129,00		
14	Abschreibungen						
15	Aufw.f. Zuweisungen und Zuschüsse s.bes.Finanzaufw						
16	Steueraufw.einschl.Aufw.a.ges.Uml.verpfl.						
17	Transferaufwendungen						
18	Sonstige ordentliche Aufwendungen						
19	Summe der ordentlichen Aufwendungen (Pos. 11 - 18)	58.301,34	53.600,00	56.729,00	-3.129,00		
20	Verwaltungsergebnis (Pos. 10 ./ . Ps. 19)	58.301,34	53.600,00	56.495,11	-2.895,11		
21	Finanzerträge						
22	Zinsen und ähnliche Aufwendungen						
23	Finanzergebnis (Pos. 21 - Pos. 22)						
24	Ordentliches Ergebnis (Pos. 20 + Pos. 23)	58.301,34	53.600,00	56.495,11	-2.895,11		
25	Außerordentliche Erträge						
26	Außerordentliche Aufwendungen						
27	Außerordentliches Ergebnis (Pos. 25 ./ . Pos. 26)						
28	Jahresergebnis vor intern.Leistungsbez.	58.301,34	53.600,00	56.495,11	-2.895,11		
29	Erträge der internen Leistungsbeziehungen						
9002000	Erträge a. ILV (kalk. Zinsen)						
9002001	Miete für Räume KuBuS						

**Teilergebnisrechnung Produkt 13.5520.01 Landgraben**

Stadt Viernheim

Nr.	Bezeichnung	Ergebnis 2015	Fortg. Ansatz + Reste 2016	Ergebnis 2016	Vergl. Ansatz- Ergebnis 2016		
<b>30</b>	<b>Aufwendungen der internen Leistungsbeziehungen</b>						
<b>31</b>	<b>Saldo der internen Leistungsbeziehungen</b>						
<b>32</b>	<b>Jahresergebnis nach internen Leistungsbeziehungen</b>	<b>58.301,34</b>	<b>53.600,00</b>	<b>56.495,11</b>	<b>-2.895,11</b>		
<b>50</b>	<b>Ergebnisverwendung</b>						
51	Zuführung zur Rücklage						
3409100	Zuführung zur Rücklage a. d. ordentl. Ergebnis						
3419100	Zuführung zur Rückl. a. d. außerordentl. Ergebnis						
52	Auflösung aus der Rücklage						
3409200	Auflösung der Rücklage i. d. ordentl. Ergebnis						
3419200	Auflösung der Rückl. i. d. außerordentl. Ergebnis						
<b>59</b>	<b>Jahresergebnis nach Verwendung</b>	<b>58.301,34</b>	<b>53.600,00</b>	<b>56.495,11</b>	<b>-2.895,11</b>		

**Teilergebnisrechnung Produktbereich 14 Umweltschutz**

Stadt Viernheim

Nr.	Bezeichnung	Ergebnis 2015	Fortg. Ansatz + Reste 2016	Ergebnis 2016	Vergl. Ansatz- Ergebnis 2016		
<b>01</b>	<b>Privatrechtliche Leistungsentgelte</b>						
<b>02</b>	<b>Öffentlich-rechtliche Leistungsentgelte</b>						
<b>03</b>	<b>Kostensatzleistungen und -erstattungen</b>						
<b>04</b>	<b>Bestandsveränderungen und andere akt. Eigenleistg.</b>						
<b>05</b>	<b>Steuern steuerähnl. Ertr.einschl.Ertr.aus ges.Uml.</b>						
<b>06</b>	<b>Erträge aus Transferleistungen</b>						
<b>07</b>	<b>Ertr.a.Zuweisgn.u.Zusch.f.lfd.Zwecke u.allg.Uml.</b>	-1.250,00					
5428001	Erstattung von Personalkosten	-1.250,00					
<b>08</b>	<b>Ertr.a.Aufl.v.Sonderp.a.Inv.zuw.-zusch.u.-Beitr.</b>						
<b>09</b>	<b>Sonstige ordentliche Erträge</b>	-3.952,40		-112,60	112,60		
5399004	Ersätze	-3.952,40		-112,60	112,60		
<b>10</b>	<b>Summe der ordentlichen Erträge (Pos. 1 - 9)</b>	-5.202,40		-112,60	112,60		
<b>11</b>	<b>Personalaufwendungen</b>	194.053,57	200.865,00	198.215,14	2.649,86		
6201000	Entg. für geleist. Arbeitszeit (einschl. Zulagen)	153.772,24	156.795,00	157.023,58	-228,58		
6401000	AG-Anteil zur Sozialvers. Entgeltbereich	27.513,18	30.740,00	28.163,69	2.576,31		
6470000	Zukunftssicherung/Zusatzversorg. Entgeltbereich	12.768,15	13.180,00	13.027,87	152,13		
6491000	Beihilfen Entgeltbereich		150,00		150,00		
<b>12</b>	<b>Versorgungsaufwendungen</b>						
<b>13</b>	<b>Aufwendungen für Sach- und Dienstleistungen</b>	99.152,00	112.490,00	96.853,99	15.636,01		
6850000	Reisekosten	578,53					
6850099	Reisekosten		1.100,00	1.044,45	55,55		
6861006	Öffentlichkeitsarbeit Energieeffizienz	12.820,00	30.200,00	4.598,27	25.601,73		
6880000	Aufw. für Fort- und Weiterbildung	578,21	1.590,00	1.177,61	412,39		
6910000	Beitr. Wirtschaftsverb. & Berufsvertr, sonst. Vereinigungen	150,00	150,00	392,33	-242,33		
6993006	kleine Energiemaßnahmen einschließlich Gutachten	82.231,74	77.000,00	84.819,74	-7.819,74		
6993013	Sachkosten	2.793,52	2.450,00	4.821,59	-2.371,59		
<b>14</b>	<b>Abschreibungen</b>	1.155,00	2.511,00	1.167,00	1.344,00		
<b>15</b>	<b>Aufw.f. Zuweisungen und Zuschüsse s.bes.Finanzaufw</b>	12.235,54	30.000,00	5.000,00	25.000,00		
7119022	Zuschuss f. wärmetechn. Sanierung v. Gebäuden	7.235,54	25.000,00		25.000,00		
7119027	CO2 neutrale Stadtverwaltung	5.000,00	5.000,00	5.000,00			
<b>16</b>	<b>Steueraufw.einschl.Aufw.a.ges.Uml.verpfl.</b>						
<b>17</b>	<b>Transferaufwendungen</b>						
<b>18</b>	<b>Sonstige ordentliche Aufwendungen</b>						
<b>19</b>	<b>Summe der ordentlichen Aufwendungen (Pos. 11 - 18)</b>	306.596,11	345.866,00	301.236,13	44.629,87		
<b>20</b>	<b>Verwaltungsergebnis (Pos. 10 ./ . Ps. 19)</b>	301.393,71	345.866,00	301.123,53	44.742,47		
<b>21</b>	<b>Finanzerträge</b>						

## Teilergebnisrechnung Produktbereich 14 Umweltschutz

Stadt Viernheim

Nr.	Bezeichnung	Ergebnis 2015	Fortg. Ansatz + Reste 2016	Ergebnis 2016	Vergl. Ansatz- Ergebnis 2016		
<b>22</b>	<b>Zinsen und ähnliche Aufwendungen</b>						
<b>23</b>	<b>Finanzergebnis (Pos. 21 - Pos. 22)</b>						
<b>24</b>	<b>Ordentliches Ergebnis (Pos. 20 + Pos. 23)</b>	<b>301.393,71</b>	<b>345.866,00</b>	<b>301.123,53</b>	<b>44.742,47</b>		
<b>25</b>	<b>Außerordentliche Erträge</b>						
<b>26</b>	<b>Außerordentliche Aufwendungen</b>						
<b>27</b>	<b>Außerordentliches Ergebnis (Pos. 25 ./ . Pos. 26)</b>						
<b>28</b>	<b>Jahresergebnis vor intern.Leistungsbez.</b>	<b>301.393,71</b>	<b>345.866,00</b>	<b>301.123,53</b>	<b>44.742,47</b>		
<b>29</b>	<b>Erträge der internen Leistungsbeziehungen</b>						
9002000	Erträge a. ILV (kalk. Zinsen)						
9002001	Miete für Räume KuBuS						
<b>30</b>	<b>Aufwendungen der internen Leistungsbeziehungen</b>						
<b>31</b>	<b>Saldo der internen Leistungsbeziehungen</b>						
<b>32</b>	<b>Jahresergebnis nach internen Leistungsbeziehungen</b>	<b>301.393,71</b>	<b>345.866,00</b>	<b>301.123,53</b>	<b>44.742,47</b>		
<b>50</b>	<b>Ergebnisverwendung</b>						
51	Zuführung zur Rücklage						
3409100	Zuführung zur Rücklage a. d. ordentl. Ergebnis						
3419100	Zuführung zur Rückl. a. d. außerordentl. Ergebnis						
52	Auflösung aus der Rücklage						
3409200	Auflösung der Rücklage i. d. ordentl. Ergebnis						
3419200	Auflösung der Rückl. i. d. außerordentl. Ergebnis						
<b>59</b>	<b>Jahresergebnis nach Verwendung</b>	<b>301.393,71</b>	<b>345.866,00</b>	<b>301.123,53</b>	<b>44.742,47</b>		

## Teilergebnisrechnung Produkt 14.5610.01 Brundtlandbüro

Stadt Viernheim

Nr.	Bezeichnung	Ergebnis 2015	Fortg. Ansatz + Reste 2016	Ergebnis 2016	Vergl. Ansatz- Ergebnis 2016		
<b>01</b>	<b>Privatrechtliche Leistungsentgelte</b>						
<b>02</b>	<b>Öffentlich-rechtliche Leistungsentgelte</b>						
<b>03</b>	<b>Kostenersatzleistungen und -erstattungen</b>						
<b>04</b>	<b>Bestandsveränderungen und andere akt. Eigenleistg.</b>						
<b>05</b>	<b>Steuern steuerähnl. Ertr.einschl.Ertr.aus ges.Uml.</b>						
<b>06</b>	<b>Erträge aus Transferleistungen</b>						
<b>07</b>	<b>Ertr.a.Zuweisgn.u.Zusch.f.lfd.Zwecke u.allg.Uml.</b>	-1.250,00					
5428001	Erstattung von Personalkosten	-1.250,00					
<b>08</b>	<b>Ertr.a.Aufl.v.Sonderp.a.Inv.zuw.-zusch.u.-Beitr.</b>						
<b>09</b>	<b>Sonstige ordentliche Erträge</b>	-3.952,40		-112,60	112,60		
5399004	Ersätze	-3.952,40		-112,60	112,60		
<b>10</b>	<b>Summe der ordentlichen Erträge (Pos. 1 - 9)</b>	<b>-5.202,40</b>		<b>-112,60</b>	<b>112,60</b>		
<b>11</b>	<b>Personalaufwendungen</b>	<b>194.053,57</b>	<b>200.865,00</b>	<b>198.215,14</b>	<b>2.649,86</b>		
6201000	Entg. für geleist. Arbeitszeit (einschl. Zulagen)	153.772,24	156.795,00	157.023,58	-228,58		
6401000	AG-Anteil zur Sozialvers. Entgeltbereich	27.513,18	30.740,00	28.163,69	2.576,31		
6470000	Zukunftssicherung/Zusatzversorg. Entgeltbereich	12.768,15	13.180,00	13.027,87	152,13		
6491000	Beihilfen Entgeltbereich		150,00		150,00		
<b>12</b>	<b>Versorgungsaufwendungen</b>						
<b>13</b>	<b>Aufwendungen für Sach- und Dienstleistungen</b>	<b>99.152,00</b>	<b>112.490,00</b>	<b>96.853,99</b>	<b>15.636,01</b>		
6850000	Reisekosten	578,53					
6850099	Reisekosten		1.100,00	1.044,45	55,55		
6861006	Öffentlichkeitsarbeit Energieeffizienz	12.820,00	30.200,00	4.598,27	25.601,73		
6880000	Aufw. für Fort- und Weiterbildung	578,21	1.590,00	1.177,61	412,39		
6910000	Beitr. Wirtschaftsverb. & Berufsvertr, sonst. Vereinigungen	150,00	150,00	392,33	-242,33		
6993006	kleine Energiemaßnahmen einschließlich Gutachten	82.231,74	77.000,00	84.819,74	-7.819,74		
6993013	Sachkosten	2.793,52	2.450,00	4.821,59	-2.371,59		
<b>14</b>	<b>Abschreibungen</b>	<b>1.155,00</b>	<b>2.511,00</b>	<b>1.167,00</b>	<b>1.344,00</b>		
<b>15</b>	<b>Aufw.f. Zuweisungen und Zuschüsse s.bes.Finanzaufw</b>	<b>12.235,54</b>	<b>30.000,00</b>	<b>5.000,00</b>	<b>25.000,00</b>		
7119022	Zuschuss f. wärmetechn. Sanierung v. Gebäuden	7.235,54	25.000,00		25.000,00		
7119027	CO2 neutrale Stadtverwaltung	5.000,00	5.000,00	5.000,00			
<b>16</b>	<b>Steueraufw.einschl.Aufw.a.ges.Uml.verpfl.</b>						
<b>17</b>	<b>Transferaufwendungen</b>						
<b>18</b>	<b>Sonstige ordentliche Aufwendungen</b>						
<b>19</b>	<b>Summe der ordentlichen Aufwendungen (Pos. 11 - 18)</b>	<b>306.596,11</b>	<b>345.866,00</b>	<b>301.236,13</b>	<b>44.629,87</b>		
<b>20</b>	<b>Verwaltungsergebnis (Pos. 10 ./ . Ps. 19)</b>	<b>301.393,71</b>	<b>345.866,00</b>	<b>301.123,53</b>	<b>44.742,47</b>		
<b>21</b>	<b>Finanzerträge</b>						

2016

<b>Teilergebnisrechnung Produkt 14.5610.01 Brundtlandbüro</b>							
Stadt Viernheim							
Nr.	Bezeichnung	Ergebnis 2015	Fortg. Ansatz + Reste 2016	Ergebnis 2016	Vergl. Ansatz- Ergebnis 2016		
22	<b>Zinsen und ähnliche Aufwendungen</b>						
23	<b>Finanzergebnis (Pos. 21 - Pos. 22)</b>						
24	<b>Ordentliches Ergebnis (Pos. 20 + Pos. 23)</b>	301.393,71	345.866,00	301.123,53	44.742,47		
25	<b>Außerordentliche Erträge</b>						
26	<b>Außerordentliche Aufwendungen</b>						
27	<b>Außerordentliches Ergebnis (Pos. 25 ./ . Pos. 26)</b>						
28	<b>Jahresergebnis vor intern.Leistungsbez.</b>	301.393,71	345.866,00	301.123,53	44.742,47		
29	<b>Erträge der internen Leistungsbeziehungen</b>						
9002000	Erträge a. ILV (kalk. Zinsen)						
9002001	Miete für Räume KuBuS						
30	<b>Aufwendungen der internen Leistungsbeziehungen</b>						
31	<b>Saldo der internen Leistungsbeziehungen</b>						
32	<b>Jahresergebnis nach internen Leistungsbeziehungen</b>	301.393,71	345.866,00	301.123,53	44.742,47		
50	<b>Ergebnisverwendung</b>						
51	Zuführung zur Rücklage						
3409100	Zuführung zur Rücklage a. d. ordentl. Ergebnis						
3419100	Zuführung zur Rückl. a. d. außerordentl. Ergebnis						
52	Auflösung aus der Rücklage						
3409200	Auflösung der Rücklage i. d. ordentl. Ergebnis						
3419200	Auflösung der Rückl. i. d. außerordentl. Ergebnis						
59	<b>Jahresergebnis nach Verwendung</b>	301.393,71	345.866,00	301.123,53	44.742,47		

## Teilergebnisrechnung Produktbereich 15 Wirtschaft und Tourismus

Stadt Viernheim

Nr.	Bezeichnung	Ergebnis 2015	Fortg. Ansatz + Reste 2016	Ergebnis 2016	Vergl. Ansatz- Ergebnis 2016		
<b>01</b>	<b>Privatrechtliche Leistungsentgelte</b>						
<b>02</b>	<b>Öffentlich-rechtliche Leistungsentgelte</b>						
<b>03</b>	<b>Kostenersatzleistungen und -erstattungen</b>						
<b>04</b>	<b>Bestandsveränderungen und andere akt. Eigenleistg.</b>						
<b>05</b>	<b>Steuern steuerähnl. Ertr.einschl.Ertr.aus ges.Uml.</b>						
<b>06</b>	<b>Erträge aus Transferleistungen</b>						
<b>07</b>	<b>Ertr.a.Zuweisgn.u.Zusch.f.lfd.Zwecke u.allg.Uml.</b>	<b>-26.637,63</b>					
5410303	Zuweisung f. Förderprogramm "Lokale Ökonomie"	-26.637,63					
<b>08</b>	<b>Ertr.a.Aufv.v.Sonderp.a.Inv.zuw.-zusch.u.-Beitr.</b>						
<b>09</b>	<b>Sonstige ordentliche Erträge</b>	<b>-88.569,41</b>	<b>-88.070,00</b>	<b>-88.068,82</b>	<b>-1,18</b>		
5300125	Mietnebenleistungen	-35.044,72	-34.028,00	-34.057,20	29,20		
5300133	Miete für Gaststätte	-27.317,67	-32.972,00	-27.707,71	-5.264,29		
5300134	Miete für Bürgerhaussäle	-10.727,38	-10.000,00	-15.513,50	5.513,50		
5300136	Miete für Wohnungen	-5.472,00	-5.470,00	-5.472,00	2,00		
5300137	Miete für Gymnastik- und Ballettraum	-3.600,00	-3.600,00	-3.600,00			
5399004	Ersätze	-6.407,64	-2.000,00	-1.718,41	-281,59		
<b>10</b>	<b>Summe der ordentlichen Erträge (Pos. 1 - 9)</b>	<b>-115.207,04</b>	<b>-88.070,00</b>	<b>-88.068,82</b>	<b>-1,18</b>		
<b>11</b>	<b>Personalaufwendungen</b>	<b>300.630,70</b>	<b>301.085,00</b>	<b>276.871,12</b>	<b>24.213,88</b>		
6201000	Entg. für geleist. Arbeitszeit (einschl. Zulagen)	234.153,47	234.985,00	216.342,76	18.642,24		
6401000	AG-Anteil zur Sozialvers. Entgeltbereich	46.234,07	46.090,00	41.951,88	4.138,12		
6470000	Zukunftssicherung/Zusatzversorg. Entgeltbereich	19.483,16	19.760,00	18.220,48	1.539,52		
6491000	Beihilfen Entgeltbereich		250,00		250,00		
6550000	Aufwendungen für Dienstjubiläen u.ä.	760,00		356,00	-356,00		
<b>12</b>	<b>Versorgungsaufwendungen</b>						
<b>13</b>	<b>Aufwendungen für Sach- und Dienstleistungen</b>	<b>428.179,51</b>	<b>344.618,00</b>	<b>312.168,68</b>	<b>32.449,32</b>		
6010101	Geschäftsausgaben	1.544,46	1.813,00	2.064,31	-251,31		
6050001	Energie, Wasser, Abwasser BWST Kämmereiamt		140.000,00		140.000,00		
6051000	Strom	30.042,00		30.539,99	-30.539,99		
6053000	Fernwärme	20.303,06		30.421,03	-30.421,03		
6056000	Wasser	3.284,14		3.989,58	-3.989,58		
6057000	Abwasser	1.524,21		2.136,75	-2.136,75		
6057001	Niederschlagsgebühr	3.354,12		2.991,52	-2.991,52		
6089000	übriger sonstiger Materialaufwand	6.941,50		5.145,49	-5.145,49		
6089001	Besonderer Unterhaltungsaufwand	1.606,45	500,00	1.964,81	-1.464,81		
6161000	Instandh. Gebäude, Außenanl. (Bauunterhaltung)	249.039,59	110.000,00	107.159,53	2.840,47		
6163000	Instandh. von Einrichtungen und Ausstattungen	161,46	2.555,00	7.883,50	-5.328,50		
6171000	Aufwendungen für Fremdensorgung	338,77		338,76	-338,76		
6173000	Fremdreinigung	40.312,47		40.036,09	-40.036,09		
6179014	EDV-Dienstleistungen		100,00		100,00		
6720099	Lizenzen und Konzessionen		300,00		300,00		
6730000	Gebühren	7.120,28		6.815,35	-6.815,35		

## Teilergebnisrechnung Produktbereich 15 Wirtschaft und Tourismus

Stadt Viernheim

Nr.	Bezeichnung	Ergebnis 2015	Fortg. Ansatz + Reste 2016	Ergebnis 2016	Vergl. Ansatz- Ergebnis 2016		
6850000	Reisekosten	419,75					
6850099	Reisekosten		1.000,00	352,55	647,45		
6850199	Reisekosten (Stadtmarketing)		250,00		250,00		
6880000	Aufw. für Fort- und Weiterbildung	1.565,29	2.000,00	483,18	1.516,82		
6880004	Aufw. f. Fort- u. Weiterbildung (Stadtmarketing)		200,00		200,00		
6900002	Grundsteuer, Versicherungen und sonstige Abgaben		22.000,00		22.000,00		
6909000	Beiträge für sonstige Versicherungen	11.033,14		12.274,37	-12.274,37		
6993007	Innenstadt: Belebung, Förderung der Attraktivität	31.104,86	45.000,00	35.902,50	9.097,50		
6993008	Standortmarketing	11.900,00	12.000,00	15.470,00	-3.470,00		
6993061	Maßnahmen im Rahmen der Wirtschaftsförderung	6.836,81	6.900,00	6.199,37	700,63		
6993064	Förderprogramm "Lokale Ökonomie"	-252,85					
<b>14</b>	<b>Abschreibungen</b>	<b>68.185,00</b>	<b>71.645,00</b>	<b>67.963,00</b>	<b>3.682,00</b>		
<b>15</b>	<b>Aufw.f. Zuweisungen und Zuschüsse s.bes.Finanzaufw</b>						
<b>16</b>	<b>Steueraufw.einschl.Aufw.a.ges.Uml.verpfl.</b>						
<b>17</b>	<b>Transferaufwendungen</b>						
<b>18</b>	<b>Sonstige ordentliche Aufwendungen</b>	<b>3.023,06</b>		<b>4.030,74</b>	<b>-4.030,74</b>		
7020000	Grundsteuer	3.023,06		4.030,74	-4.030,74		
<b>19</b>	<b>Summe der ordentlichen Aufwendungen (Pos. 11 - 18)</b>	<b>800.018,27</b>	<b>717.348,00</b>	<b>661.033,54</b>	<b>56.314,46</b>		
<b>20</b>	<b>Verwaltungsergebnis (Pos. 10 ./ . Ps. 19)</b>	<b>684.811,23</b>	<b>629.278,00</b>	<b>572.964,72</b>	<b>56.313,28</b>		
<b>21</b>	<b>Finanzerträge</b>						
<b>22</b>	<b>Zinsen und ähnliche Aufwendungen</b>						
<b>23</b>	<b>Finanzergebnis (Pos. 21 - Pos. 22)</b>						
<b>24</b>	<b>Ordentliches Ergebnis (Pos. 20 + Pos. 23)</b>	<b>684.811,23</b>	<b>629.278,00</b>	<b>572.964,72</b>	<b>56.313,28</b>		
<b>25</b>	<b>Außerordentliche Erträge</b>						
<b>26</b>	<b>Außerordentliche Aufwendungen</b>			<b>4.438,06</b>	<b>-4.438,06</b>		
7971000	Strom - periodenfremd -			-193,22	193,22		
7973000	Fernwärme - periodenfremd -			4.101,35	-4.101,35		
7976000	Wasser - periodenfremd -			12,85	-12,85		
7977000	Abwasser - periodenfremd -			233,47	-233,47		
7977001	Niederschlagsgebühr - periodenfremd -			1,92	-1,92		
7978000	Gebühren - periodenfremd -			281,69	-281,69		
<b>27</b>	<b>Außerordentliches Ergebnis (Pos. 25 ./ . Pos. 26)</b>			<b>4.438,06</b>	<b>-4.438,06</b>		
<b>28</b>	<b>Jahresergebnis vor intern.Leistungsbez.</b>	<b>684.811,23</b>	<b>629.278,00</b>	<b>577.402,78</b>	<b>51.875,22</b>		
<b>29</b>	<b>Erträge der internen Leistungsbeziehungen</b>	<b>-91.891,80</b>	<b>-91.894,00</b>	<b>-91.891,80</b>	<b>-2,20</b>		
9002000	Erträge a. ILV (kalk. Zinsen)						
9002001	Miete für Räume KuBuS	-91.891,80	-91.894,00	-91.891,80	-2,20		
<b>30</b>	<b>Aufwendungen der internen Leistungsbeziehungen</b>						



## 2016

<b>Teilergebnisrechnung Produktbereich 15 Wirtschaft und Tourismus</b>							
Stadt Viernheim							
Nr.	Bezeichnung	Ergebnis 2015	Fortg. Ansatz + Reste 2016	Ergebnis 2016	Vergl. Ansatz- Ergebnis 2016		
<b>31</b>	<b>Saldo der internen Leistungsbeziehungen</b>	-91.891,80	-91.894,00	-91.891,80	-2,20		
<b>32</b>	<b>Jahresergebnis nach internen Leistungsbeziehungen</b>	592.919,43	537.384,00	485.510,98	51.873,02		
<b>50</b>	<b>Ergebnisverwendung</b>						
51	Zuführung zur Rücklage						
3409100	Zuführung zur Rücklage a. d. ordentl. Ergebnis						
3419100	Zuführung zur Rückl. a. d. außerordentl. Ergebnis						
52	Auflösung aus der Rücklage						
3409200	Auflösung der Rücklage i. d. ordentl. Ergebnis						
3419200	Auflösung der Rückl. i. d. außerordentl. Ergebnis						
<b>59</b>	<b>Jahresergebnis nach Verwendung</b>	592.919,43	537.384,00	485.510,98	51.873,02		

**Teilergebnisrechnung Produkt 15.5710.01 Wirtschaftsförderung**

Stadt Viernheim

Nr.	Bezeichnung	Ergebnis 2015	Fortg. Ansatz + Reste 2016	Ergebnis 2016	Vergl. Ansatz- Ergebnis 2016		
<b>01</b>	<b>Privatrechtliche Leistungsentgelte</b>						
<b>02</b>	<b>Öffentlich-rechtliche Leistungsentgelte</b>						
<b>03</b>	<b>Kostenersatzleistungen und -erstattungen</b>						
<b>04</b>	<b>Bestandsveränderungen und andere akt. Eigenleistg.</b>						
<b>05</b>	<b>Steuern steuerähnl. Ertr.einschl.Ertr.aus ges.Uml.</b>						
<b>06</b>	<b>Erträge aus Transferleistungen</b>						
<b>07</b>	<b>Ertr.a.Zuweisgn.u.Zusch.f.lfd.Zwecke u.allg.Uml.</b>	-26.637,63					
5410303	Zuweisung f. Förderprogramm "Lokale Ökonomie"	-26.637,63					
<b>08</b>	<b>Ertr.a.Aufv.v.Sonderp.a.Inv.zuw.-zusch.u.-Beitr.</b>						
<b>09</b>	<b>Sonstige ordentliche Erträge</b>	-4.280,00					
5399004	Ersätze	-4.280,00					
<b>10</b>	<b>Summe der ordentlichen Erträge (Pos. 1 - 9)</b>	-30.917,63					
<b>11</b>	<b>Personalaufwendungen</b>	174.084,08	180.810,00	155.233,63	25.576,37		
6201000	Entg. für geleist. Arbeitszeit (einschl. Zulagen)	135.600,47	141.120,00	121.399,54	19.720,46		
6401000	AG-Anteil zur Sozialvers. Entgeltbereich	26.754,19	27.680,00	23.010,78	4.669,22		
6470000	Zukunftssicherung/Zusatzversorg. Entgeltbereich	11.349,42	11.860,00	10.606,31	1.253,69		
6491000	Beihilfen Entgeltbereich		150,00		150,00		
6550000	Aufwendungen für Dienstjubiläen u.ä.	380,00		217,00	-217,00		
<b>12</b>	<b>Versorgungsaufwendungen</b>						
<b>13</b>	<b>Aufwendungen für Sach- und Dienstleistungen</b>	53.118,32	68.739,00	60.452,01	8.286,99		
6010101	Geschäftsausgaben	1.544,46	989,00	2.064,31	-1.075,31		
6179014	EDV-Dienstleistungen		100,00		100,00		
6720099	Lizenzen und Konzessionen		300,00		300,00		
6850000	Reisekosten	419,75					
6850099	Reisekosten		1.000,00	332,65	667,35		
6850199	Reisekosten (Stadtmarketing)		250,00		250,00		
6880000	Aufw. für Fort- und Weiterbildung	1.565,29	2.000,00	483,18	1.516,82		
6880004	Aufw. f. Fort- u. Weiterbildung (Stadtmarketing)		200,00		200,00		
6993007	Innenstadt: Belebung, Förderung der Attraktivität	31.104,86	45.000,00	35.902,50	9.097,50		
6993008	Standortmarketing	11.900,00	12.000,00	15.470,00	-3.470,00		
6993061	Maßnahmen im Rahmen der Wirtschaftsförderung	6.836,81	6.900,00	6.199,37	700,63		
6993064	Förderprogramm "Lokale Ökonomie"	-252,85					
<b>14</b>	<b>Abschreibungen</b>	139,00	175,00	122,00	53,00		
<b>15</b>	<b>Aufw.f. Zuweisungen und Zuschüsse s.bes.Finanzaufw</b>						
<b>16</b>	<b>Steueraufw.einschl.Aufw.a.ges.Uml.verpfl.</b>						
<b>17</b>	<b>Transferaufwendungen</b>						
<b>18</b>	<b>Sonstige ordentliche Aufwendungen</b>						

2016

**Teilergebnisrechnung Produkt 15.5710.01 Wirtschaftsförderung**

Stadt Viernheim

Nr.	Bezeichnung	Ergebnis 2015	Fortg. Ansatz + Reste 2016	Ergebnis 2016	Vergl. Ansatz- Ergebnis 2016		
19	<b>Summe der ordentlichen Aufwendungen (Pos. 11 - 18)</b>	227.341,40	249.724,00	215.807,64	33.916,36		
20	<b>Verwaltungsergebnis (Pos. 10 ./ . Ps. 19)</b>	196.423,77	249.724,00	215.807,64	33.916,36		
21	<b>Finanzerträge</b>						
22	<b>Zinsen und ähnliche Aufwendungen</b>						
23	<b>Finanzergebnis (Pos. 21 - Pos. 22)</b>						
24	<b>Ordentliches Ergebnis (Pos. 20 + Pos. 23)</b>	196.423,77	249.724,00	215.807,64	33.916,36		
25	<b>Außerordentliche Erträge</b>						
26	<b>Außerordentliche Aufwendungen</b>			-222,97	222,97		
7971000	Strom - periodenfremd -			-222,97	222,97		
27	<b>Außerordentliches Ergebnis (Pos. 25 ./ . Pos. 26)</b>			-222,97	222,97		
28	<b>Jahresergebnis vor intern.Leistungsbez.</b>	196.423,77	249.724,00	215.584,67	34.139,33		
29	<b>Erträge der internen Leistungsbeziehungen</b>						
9002000	Erträge a. ILV (kalk. Zinsen)						
9002001	Miete für Räume KuBuS						
30	<b>Aufwendungen der internen Leistungsbeziehungen</b>						
31	<b>Saldo der internen Leistungsbeziehungen</b>						
32	<b>Jahresergebnis nach internen Leistungsbeziehungen</b>	196.423,77	249.724,00	215.584,67	34.139,33		
50	<b>Ergebnisverwendung</b>						
51	Zuführung zur Rücklage						
3409100	Zuführung zur Rücklage a. d. ordentl. Ergebnis						
3419100	Zuführung zur Rückl. a. d. außerordentl. Ergebnis						
52	Auflösung aus der Rücklage						
3409200	Auflösung der Rücklage i. d. ordentl. Ergebnis						
3419200	Auflösung der Rückl. i. d. außerordentl. Ergebnis						
59	<b>Jahresergebnis nach Verwendung</b>	196.423,77	249.724,00	215.584,67	34.139,33		

## Teilergebnisrechnung Produkt 15.5730.01 Bürgerhaus

Stadt Viernheim

Nr.	Bezeichnung	Ergebnis 2015	Fortg. Ansatz + Reste 2016	Ergebnis 2016	Vergl. Ansatz- Ergebnis 2016		
<b>01</b>	<b>Privatrechtliche Leistungsentgelte</b>						
<b>02</b>	<b>Öffentlich-rechtliche Leistungsentgelte</b>						
<b>03</b>	<b>Kostenersatzleistungen und -erstattungen</b>						
<b>04</b>	<b>Bestandsveränderungen und andere akt. Eigenleistg.</b>						
<b>05</b>	<b>Steuern steuerähnl. Ertr.einschl.Ertr.aus ges.Uml.</b>						
<b>06</b>	<b>Erträge aus Transferleistungen</b>						
<b>07</b>	<b>Ertr.a.Zuweisgn.u.Zusch.f.f.d.Zwecke u.allg.Uml.</b>						
<b>08</b>	<b>Ertr.a.Aufl.v.Sonderp.a.Inv.zuw.-zusch.u.-Beitr.</b>						
<b>09</b>	<b>Sonstige ordentliche Erträge</b>	<b>-84.289,41</b>	<b>-88.070,00</b>	<b>-88.068,82</b>	<b>-1,18</b>		
5300125	Mietnebenleistungen	-35.044,72	-34.028,00	-34.057,20	29,20		
5300133	Miete für Gaststätte	-27.317,67	-32.972,00	-27.707,71	-5.264,29		
5300134	Miete für Bürgerhaussäle	-10.727,38	-10.000,00	-15.513,50	5.513,50		
5300136	Miete für Wohnungen	-5.472,00	-5.470,00	-5.472,00	2,00		
5300137	Miete für Gymnastik- und Ballettraum	-3.600,00	-3.600,00	-3.600,00			
5399004	Ersätze	-2.127,64	-2.000,00	-1.718,41	-281,59		
<b>10</b>	<b>Summe der ordentlichen Erträge (Pos. 1 - 9)</b>	<b>-84.289,41</b>	<b>-88.070,00</b>	<b>-88.068,82</b>	<b>-1,18</b>		
<b>11</b>	<b>Personalaufwendungen</b>	<b>126.546,62</b>	<b>120.275,00</b>	<b>121.637,49</b>	<b>-1.362,49</b>		
6201000	Entg. für geleist. Arbeitszeit (einschl. Zulagen)	98.553,00	93.865,00	94.943,22	-1.078,22		
6401000	AG-Anteil zur Sozialvers. Entgeltbereich	19.479,88	18.410,00	18.941,10	-531,10		
6470000	Zukunftssicherung/Zusatzversorg. Entgeltbereich	8.133,74	7.900,00	7.614,17	285,83		
6491000	Beihilfen Entgeltbereich		100,00		100,00		
6550000	Aufwendungen für Dienstjubiläen u.ä.	380,00		139,00	-139,00		
<b>12</b>	<b>Versorgungsaufwendungen</b>						
<b>13</b>	<b>Aufwendungen für Sach- und Dienstleistungen</b>	<b>375.061,19</b>	<b>275.879,00</b>	<b>251.716,67</b>	<b>24.162,33</b>		
6010101	Geschäftsausgaben		824,00		824,00		
6050001	Energie, Wasser, Abwasser BWST Kämmereiamt		140.000,00		140.000,00		
6051000	Strom	30.042,00		30.539,99	-30.539,99		
6053000	Fernwärme	20.303,06		30.421,03	-30.421,03		
6056000	Wasser	3.284,14		3.989,58	-3.989,58		
6057000	Abwasser	1.524,21		2.136,75	-2.136,75		
6057001	Niederschlagsgebühr	3.354,12		2.991,52	-2.991,52		
6089000	übriger sonstiger Materialaufwand	6.941,50		5.145,49	-5.145,49		
6089001	Besonderer Unterhaltungsaufwand	1.606,45	500,00	1.964,81	-1.464,81		
6161000	Instandh. Gebäude, Außenanl. (Bauunterhaltung)	249.039,59	110.000,00	107.159,53	2.840,47		
6163000	Instandh. von Einrichtungen und Ausstattungen	161,46	2.555,00	7.883,50	-5.328,50		
6171000	Aufwendungen für Fremdensorgung	338,77		338,76	-338,76		
6173000	Fremdreinigung	40.312,47		40.036,09	-40.036,09		
6730000	Gebühren	7.120,28		6.815,35	-6.815,35		
6850099	Reisekosten			19,90	-19,90		
6900002	Grundsteuer, Versicherungen und sonstige Abgaben		22.000,00		22.000,00		

2016

<b>Teilergebnisrechnung Produkt 15.5730.01 Bürgerhaus</b>							
Stadt Viernheim							
Nr.	Bezeichnung	Ergebnis 2015	Fortg. Ansatz + Reste 2016	Ergebnis 2016	Vergl. Ansatz- Ergebnis 2016		
6909000	Beiträge für sonstige Versicherungen	11.033,14		12.274,37	-12.274,37		
<b>14</b>	<b>Abschreibungen</b>	<b>68.046,00</b>	<b>71.470,00</b>	<b>67.841,00</b>	<b>3.629,00</b>		
<b>15</b>	<b>Aufw.f. Zuweisungen und Zuschüsse s.bes.Finanzaufw</b>						
<b>16</b>	<b>Steueraufw.einschl.Aufw.a.ges.Uml.verpfl.</b>						
<b>17</b>	<b>Transferaufwendungen</b>						
<b>18</b>	<b>Sonstige ordentliche Aufwendungen</b>	<b>3.023,06</b>		<b>4.030,74</b>	<b>-4.030,74</b>		
7020000	Grundsteuer	3.023,06		4.030,74	-4.030,74		
<b>19</b>	<b>Summe der ordentlichen Aufwendungen (Pos. 11 - 18)</b>	<b>572.676,87</b>	<b>467.624,00</b>	<b>445.225,90</b>	<b>22.398,10</b>		
<b>20</b>	<b>Verwaltungsergebnis (Pos. 10 ./ . Ps. 19)</b>	<b>488.387,46</b>	<b>379.554,00</b>	<b>357.157,08</b>	<b>22.396,92</b>		
<b>21</b>	<b>Finanzerträge</b>						
<b>22</b>	<b>Zinsen und ähnliche Aufwendungen</b>						
<b>23</b>	<b>Finanzergebnis (Pos. 21 - Pos. 22)</b>						
<b>24</b>	<b>Ordentliches Ergebnis (Pos. 20 + Pos. 23)</b>	<b>488.387,46</b>	<b>379.554,00</b>	<b>357.157,08</b>	<b>22.396,92</b>		
<b>25</b>	<b>Außerordentliche Erträge</b>						
<b>26</b>	<b>Außerordentliche Aufwendungen</b>			<b>4.661,03</b>	<b>-4.661,03</b>		
7971000	Strom - periodenfremd -			29,75	-29,75		
7973000	Fernwärme - periodenfremd -			4.101,35	-4.101,35		
7976000	Wasser - periodenfremd -			12,85	-12,85		
7977000	Abwasser - periodenfremd -			233,47	-233,47		
7977001	Niederschlagsgebühr - periodenfremd -			1,92	-1,92		
7978000	Gebühren - periodenfremd -			281,69	-281,69		
<b>27</b>	<b>Außerordentliches Ergebnis (Pos. 25 ./ . Pos. 26)</b>			<b>4.661,03</b>	<b>-4.661,03</b>		
<b>28</b>	<b>Jahresergebnis vor intern.Leistungsbez.</b>	<b>488.387,46</b>	<b>379.554,00</b>	<b>361.818,11</b>	<b>17.735,89</b>		
<b>29</b>	<b>Erträge der internen Leistungsbeziehungen</b>	<b>-91.891,80</b>	<b>-91.894,00</b>	<b>-91.891,80</b>	<b>-2,20</b>		
9002000	Erträge a. ILV (kalk. Zinsen)						
9002001	Miete für Räume KuBuS	-91.891,80	-91.894,00	-91.891,80	-2,20		
<b>30</b>	<b>Aufwendungen der internen Leistungsbeziehungen</b>						
<b>31</b>	<b>Saldo der internen Leistungsbeziehungen</b>	<b>-91.891,80</b>	<b>-91.894,00</b>	<b>-91.891,80</b>	<b>-2,20</b>		
<b>32</b>	<b>Jahresergebnis nach internen Leistungsbeziehungen</b>	<b>396.495,66</b>	<b>287.660,00</b>	<b>269.926,31</b>	<b>17.733,69</b>		
<b>50</b>	<b>Ergebnisverwendung</b>						
51	Zuführung zur Rücklage						
3409100	Zuführung zur Rücklage a. d. ordentl. Ergebnis						
3419100	Zuführung zur Rückl. a. d. außerordentl. Ergebnis						
52	Auflösung aus der Rücklage						
3409200	Auflösung der Rücklage i. d. ordentl. Ergebnis						
3419200	Auflösung der Rückl. i. d. außerordentl. Ergebnis						

**2016****Teilergebnisrechnung Produkt 15.5730.01 Bürgerhaus**

Stadt Viernheim

Nr.	Bezeichnung	Ergebnis 2015	Fortg. Ansatz + Reste 2016	Ergebnis 2016	Vergl. Ansatz- Ergebnis 2016		
59	<b>Jahresergebnis nach Verwendung</b>	396.495,66	287.660,00	269.926,31	17.733,69		

2016

**Teilergebnisrechnung Produktbereich 16 Allgemeine Finanzwirtschaft**

Stadt Viernheim

Nr.	Bezeichnung	Ergebnis 2015	Fortg. Ansatz + Reste 2016	Ergebnis 2016	Vergl. Ansatz- Ergebnis 2016		
<b>01</b>	<b>Privatrechtliche Leistungsentgelte</b>						
<b>02</b>	<b>Öffentlich-rechtliche Leistungsentgelte</b>						
<b>03</b>	<b>Kostensatzleistungen und -erstattungen</b>		<b>-7.100,00</b>		<b>-7.100,00</b>		
5485003	Verwaltungskostenbeiträge		-7.100,00		-7.100,00		
<b>04</b>	<b>Bestandsveränderungen und andere akt. Eigenleistg.</b>						
<b>05</b>	<b>Steuern steuerähnl. Ertr.einschl.Ertr.aus ges.Uml.</b>	<b>-37.841.410,15</b>	<b>-38.811.845,00</b>	<b>-41.480.957,61</b>	<b>2.669.112,61</b>		
5500100	Gemeindeanteil an Gemeinschaftssteuern	-16.424.637,76	-17.089.874,00	-17.392.482,76	302.608,76		
5504000	Gemeindeanteil an der Umsatzsteuer	-1.336.815,38	-1.368.671,00	-1.365.345,61	-3.325,39		
5551000	Grundsteuer A	-19.191,62	-31.300,00	-30.808,04	-491,96		
5552000	Grundsteuer B	-5.300.522,72	-6.850.000,00	-7.163.946,63	313.946,63		
5553000	Gewerbsteuer	-13.694.618,09	-12.400.000,00	-14.331.251,23	1.931.251,23		
5559120	Steuern aus Spielautomaten	-991.688,86	-1.000.000,00	-1.118.152,22	118.152,22		
5559200	Hundesteuer	-73.935,72	-72.000,00	-78.971,12	6.971,12		
<b>06</b>	<b>Erträge aus Transferleistungen</b>	<b>-1.200.027,35</b>	<b>-1.176.005,00</b>	<b>-1.176.539,30</b>	<b>534,30</b>		
5477000	Ausgleichsleistungen Familienleistungsgesetz	-1.200.027,35	-1.176.005,00	-1.176.539,30	534,30		
<b>07</b>	<b>Ertr.a.Zuweisgn.u.Zusch.f.lfd.Zwecke u.allg.Uml.</b>	<b>-7.278.295,15</b>	<b>-12.957.086,00</b>	<b>-13.071.462,04</b>	<b>114.376,04</b>		
5401001	Allg Finanzzuweis d Landes nach FAG			-131.250,00	131.250,00		
5401010	Schlüsselzuweisungen	-6.990.001,96	-12.678.733,00	-12.661.860,00	-16.873,00		
5430100	Schuldendiensthilfen vom Land	-288.293,19	-278.353,00	-278.352,04	-0,96		
<b>08</b>	<b>Ertr.a.Aufl.v.Sonderp.a.Inv.zuw.-zusch.u.-Beitr.</b>	<b>-293.021,00</b>	<b>-288.529,00</b>	<b>-273.595,00</b>	<b>-14.934,00</b>		
<b>09</b>	<b>Sonstige ordentliche Erträge</b>	<b>-2.872.442,27</b>	<b>-2.400.900,00</b>	<b>-3.248.885,92</b>	<b>847.985,92</b>		
5309100	Konzessionsabgaben	-1.504.942,27	-1.600.000,00	-1.560.541,59	-39.458,41		
5380007	Erträge a.d. Auflösung v. FAG Rückstellungen	-1.367.500,00	-800.900,00		-800.900,00		
5380009	Erträge a.d. Auflösung v. FAG Rückstellungen NEU			-1.639.600,00	1.639.600,00		
5399009	Erträge aus Herabsetzung der PWB			-48.744,33	48.744,33		
<b>10</b>	<b>Summe der ordentlichen Erträge (Pos. 1 - 9)</b>	<b>-49.485.195,92</b>	<b>-55.641.465,00</b>	<b>-59.251.439,87</b>	<b>3.609.974,87</b>		
<b>11</b>	<b>Personalaufwendungen</b>						
<b>12</b>	<b>Versorgungsaufwendungen</b>						
<b>13</b>	<b>Aufwendungen für Sach- und Dienstleistungen</b>	<b>2.197.289,55</b>	<b>2.412.800,00</b>	<b>2.154.616,68</b>	<b>258.183,32</b>		
6179009	Zahlungen an Eigenbetrieb "Stadtbetrieb"	2.197.289,55	2.412.800,00	2.154.616,68	258.183,32		
<b>14</b>	<b>Abschreibungen</b>	<b>434.681,71</b>	<b>38.266,00</b>	<b>347.572,53</b>	<b>-309.306,53</b>		
<b>15</b>	<b>Aufw.f. Zuweisungen und Zuschüsse s.bes.Finanzaufw</b>	<b>634.227,20</b>	<b>447.260,00</b>	<b>464.832,23</b>	<b>-17.572,23</b>		
7125001	Verlustabdeckung	634.227,20	447.260,00	464.832,23	-17.572,23		
<b>16</b>	<b>Steueraufw.einschl.Aufw.a.ges.Uml.verpfl.</b>	<b>27.017.194,99</b>	<b>25.874.510,00</b>	<b>29.322.868,83</b>	<b>-3.448.358,83</b>		
7353110	Kompensationsumlage § 40c FAG	646.037,00					
7354100	Kreisumlage	15.219.944,00	14.855.126,00	14.849.484,00	5.642,00		
7354110	Kreisumlage ohne Finbu für Planung			1.930.500,00	-1.930.500,00		
7354200	Schulumlage	8.673.704,00	8.706.952,00	8.699.208,00	7.744,00		
7354210	Schulumlage ohne Finbu für Planung			1.129.400,00	-1.129.400,00		

2016

**Teilergebnisrechnung Produktbereich 16 Allgemeine Finanzwirtschaft**

Stadt Viernheim

Nr.	Bezeichnung	Ergebnis 2015	Fortg. Ansatz + Reste 2016	Ergebnis 2016	Vergl. Ansatz- Ergebnis 2016		
7380100	Gewerbesteuerumlage	2.477.509,99	2.312.432,00	2.714.276,83	-401.844,83		
<b>17</b>	<b>Transferaufwendungen</b>						
<b>18</b>	<b>Sonstige ordentliche Aufwendungen</b>	<b>81.751,95</b>	<b>73.850,00</b>	<b>81.973,50</b>	<b>-8.123,50</b>		
7420000	Kapitalertragsteuer	77.490,00	70.000,00	77.700,00	-7.700,00		
7490000	sonst. Steuern vom Einkommen und Ertrag	4.261,95	3.850,00	4.273,50	-423,50		
<b>19</b>	<b>Summe der ordentlichen Aufwendungen (Pos. 11 - 18)</b>	<b>30.365.145,40</b>	<b>28.846.686,00</b>	<b>32.371.863,77</b>	<b>-3.525.177,77</b>		
<b>20</b>	<b>Verwaltungsergebnis (Pos. 10 ./ . Pos. 19)</b>	<b>-19.120.050,52</b>	<b>-26.794.779,00</b>	<b>-26.879.576,10</b>	<b>84.797,10</b>		
<b>21</b>	<b>Finanzerträge</b>	<b>-1.101.202,45</b>	<b>-1.051.323,00</b>	<b>-1.100.642,82</b>	<b>49.319,82</b>		
5601000	Ertr. Aus Beteil an verb. UN m. Vertr. über Gewinn	-500.000,00	-500.000,00	-500.000,00			
5620000	Ertr.von verb. UN aus Ausleihungen des Anlageverm.	-3.761,11		-3.504,17	3.504,17		
5640000	Erträge aus anderen Beteiligungen	-516.600,00	-500.000,00	-518.000,00	18.000,00		
5640001	Zinsen aus Beteiligungen	-5.175,61	-5.200,00	-5.170,35	-29,65		
5710101	Zinsen aus Anlage von Festgeld	-29,48		-1,81	1,81		
5710102	Zinsen aus Girokorrentverkehr	-1,29	-50,00		-50,00		
5730000	Bürgschaftsprovisionen	-73.732,15	-44.000,00	-70.283,68	26.283,68		
5761001	Säumn.zuschl.,Mahn- u.Beitreib.geb.,Nachzahl.zinsen	170,00		-1.610,00	1.610,00		
5790100	Agio	-2.072,81	-2.073,00	-2.072,81	-0,19		
<b>22</b>	<b>Zinsen und ähnliche Aufwendungen</b>	<b>1.750.137,49</b>	<b>2.018.327,00</b>	<b>1.598.172,05</b>	<b>420.154,95</b>		
7710000	Bankzinsen	288.293,19	278.353,00	278.352,04	0,96		
7710001	Zinsen für Kassenkredite	103.004,76	400.000,00	118.759,25	281.240,75		
7710002	Zinsen im Kontokorrentkredit	838,97	4.000,00		4.000,00		
7710003	Zinsen Kreditmarkt		1.175.028,00	1.033.124,12	141.903,88		
7710099	Kreditzinsen "Zinsdienstumlage"	78.297,70	78.298,00	75.294,00	3.004,00		
7730100	Auflösung Sonderbeiträge Fondsdarlehen	5.791,88	5.794,00	5.791,93	2,07		
7730200	Auflösung Ansparraten Fondsdarlehen	62.535,63	62.539,00	72.535,60	-9.996,60		
7761000	Zinsen & ähnl. Aufwendungen an Land	14.752,07	14.315,00	14.315,11	-0,11		
7768001	Zinsen & ähnl. Aufw. an Kreditmarkt	1.196.623,29					
<b>23</b>	<b>Finanzergebnis (Pos. 21 - Pos. 22)</b>	<b>648.935,04</b>	<b>967.004,00</b>	<b>497.529,23</b>	<b>469.474,77</b>		
<b>24</b>	<b>Ordentliches Ergebnis (Pos. 20 + Pos. 23)</b>	<b>-18.471.115,48</b>	<b>-25.827.775,00</b>	<b>-26.382.046,87</b>	<b>554.271,87</b>		
<b>25</b>	<b>Außerordentliche Erträge</b>	<b>-47.908,36</b>		<b>-70.451,47</b>	<b>70.451,47</b>		
5989000	sonstige periodenfremde Erträge	-12.336,70		-68.781,10	68.781,10		
5989001	Erträge aus der Auflösung von EWB	-35.571,66		-1.670,37	1.670,37		
<b>26</b>	<b>Außerordentliche Aufwendungen</b>						
<b>27</b>	<b>Außerordentliches Ergebnis (Pos. 25 ./ . Pos. 26)</b>	<b>-47.908,36</b>		<b>-70.451,47</b>	<b>70.451,47</b>		
<b>28</b>	<b>Jahresergebnis vor intern.Leistungsbez.</b>	<b>-18.519.023,84</b>	<b>-25.827.775,00</b>	<b>-26.452.498,34</b>	<b>624.723,34</b>		
<b>29</b>	<b>Erträge der internen Leistungsbeziehungen</b>	<b>-803.621,58</b>	<b>-771.102,00</b>	<b>-795.857,62</b>	<b>24.755,62</b>		
9002000	Erträge a. ILV (kalk. Zinsen)	-803.621,58	-771.102,00	-795.857,62	24.755,62		
9002001	Miete für Räume KuBuS						
<b>30</b>	<b>Aufwendungen der internen Leistungsbeziehungen</b>						



**2016**

<b>Teilergebnisrechnung Produktbereich 16 Allgemeine Finanzwirtschaft</b>							
Stadt Viernheim							
Nr.	Bezeichnung	Ergebnis 2015	Fortg. Ansatz + Reste 2016	Ergebnis 2016	Vergl. Ansatz- Ergebnis 2016		
<b>31</b>	<b>Saldo der internen Leistungsbeziehungen</b>	<b>-803.621,58</b>	<b>-771.102,00</b>	<b>-795.857,62</b>	<b>24.755,62</b>		
<b>32</b>	<b>Jahresergebnis nach internen Leistungsbeziehungen</b>	<b>-19.322.645,42</b>	<b>-26.598.877,00</b>	<b>-27.248.355,96</b>	<b>649.478,96</b>		
<b>50</b>	<b>Ergebnisverwendung</b>						
51	Zuführung zur Rücklage						
3409100	Zuführung zur Rücklage a. d. ordentl. Ergebnis						
3419100	Zuführung zur Rückl. a. d. außerordentl. Ergebnis						
52	Auflösung aus der Rücklage						
3409200	Auflösung der Rücklage i. d. ordentl. Ergebnis						
3419200	Auflösung der Rückl. i. d. außerordentl. Ergebnis						
<b>59</b>	<b>Jahresergebnis nach Verwendung</b>	<b>-19.322.645,42</b>	<b>-26.598.877,00</b>	<b>-27.248.355,96</b>	<b>649.478,96</b>		

**Teilergebnisrechnung Produkt 16.6110.01 Steuern, allgemeine Zuweisungen, allgem. Umlagen**

Stadt Viernheim

Nr.	Bezeichnung	Ergebnis 2015	Fortg. Ansatz + Reste 2016	Ergebnis 2016	Vergl. Ansatz- Ergebnis 2016		
<b>01</b>	<b>Privatrechtliche Leistungsentgelte</b>						
<b>02</b>	<b>Öffentlich-rechtliche Leistungsentgelte</b>						
<b>03</b>	<b>Kostenersatzleistungen und -erstattungen</b>						
<b>04</b>	<b>Bestandsveränderungen und andere akt. Eigenleistg.</b>						
<b>05</b>	<b>Steuern steuerähnl. Ertr.einschl.Ertr.aus ges.Uml.</b>	<b>-37.841.410,15</b>	<b>-38.811.845,00</b>	<b>-41.480.957,61</b>	<b>2.669.112,61</b>		
5500100	Gemeindeanteil an Gemeinschaftssteuern	-16.424.637,76	-17.089.874,00	-17.392.482,76	302.608,76		
5504000	Gemeindeanteil an der Umsatzsteuer	-1.336.815,38	-1.368.671,00	-1.365.345,61	-3.325,39		
5551000	Grundsteuer A	-19.191,62	-31.300,00	-30.808,04	-491,96		
5552000	Grundsteuer B	-5.300.522,72	-6.850.000,00	-7.163.946,63	313.946,63		
5553000	Gewerbsteuer	-13.694.618,09	-12.400.000,00	-14.331.251,23	1.931.251,23		
5559120	Steuern aus Spielautomaten	-991.688,86	-1.000.000,00	-1.118.152,22	118.152,22		
5559200	Hundesteuer	-73.935,72	-72.000,00	-78.971,12	6.971,12		
<b>06</b>	<b>Erträge aus Transferleistungen</b>	<b>-1.200.027,35</b>	<b>-1.176.005,00</b>	<b>-1.176.539,30</b>	<b>534,30</b>		
5477000	Ausgleichsleistungen Familienleistungsgesetz	-1.200.027,35	-1.176.005,00	-1.176.539,30	534,30		
<b>07</b>	<b>Ertr.a.Zuweisgn.u.Zusch.f.lfd.Zwecke u.allg.Uml.</b>	<b>-6.990.001,96</b>	<b>-12.678.733,00</b>	<b>-12.793.110,00</b>	<b>114.377,00</b>		
5401001	Allg Finanzzuweis d Landes nach FAG			-131.250,00	131.250,00		
5401010	Schlüsselzuweisungen	-6.990.001,96	-12.678.733,00	-12.661.860,00	-16.873,00		
<b>08</b>	<b>Ertr.a.Aufl.v.Sonderp.a.Inv.zuw.-zusch.u.-Beitr.</b>	<b>-124.600,00</b>	<b>-108.708,00</b>	<b>-124.600,00</b>	<b>15.892,00</b>		
<b>09</b>	<b>Sonstige ordentliche Erträge</b>	<b>-1.367.500,00</b>	<b>-800.900,00</b>	<b>-1.639.600,00</b>	<b>838.700,00</b>		
5380007	Erträge a.d. Auflösung v. FAG Rückstellungen	-1.367.500,00	-800.900,00		-800.900,00		
5380009	Erträge a.d. Auflösung v. FAG Rückstellungen NEU			-1.639.600,00	1.639.600,00		
<b>10</b>	<b>Summe der ordentlichen Erträge (Pos. 1 - 9)</b>	<b>-47.523.539,46</b>	<b>-53.576.191,00</b>	<b>-57.214.806,91</b>	<b>3.638.615,91</b>		
<b>11</b>	<b>Personalaufwendungen</b>						
<b>12</b>	<b>Versorgungsaufwendungen</b>						
<b>13</b>	<b>Aufwendungen für Sach- und Dienstleistungen</b>						
<b>14</b>	<b>Abschreibungen</b>	<b>323.398,47</b>		<b>79.284,48</b>	<b>-79.284,48</b>		
<b>15</b>	<b>Aufw.f. Zuweisungen und Zuschüsse s.bes.Finanzaufw</b>						
<b>16</b>	<b>Steueraufw.einschl.Aufw.a.ges.Uml.verpfl.</b>	<b>27.017.194,99</b>	<b>25.874.510,00</b>	<b>29.322.868,83</b>	<b>-3.448.358,83</b>		
7353110	Kompensationsumlage § 40c FAG	646.037,00					
7354100	Kreisumlage	15.219.944,00	14.855.126,00	14.849.484,00	5.642,00		
7354110	Kreisumlage ohne Finbu für Planung			1.930.500,00	-1.930.500,00		
7354200	Schulumlage	8.673.704,00	8.706.952,00	8.699.208,00	7.744,00		
7354210	Schulumlage ohne Finbu für Planung			1.129.400,00	-1.129.400,00		
7380100	Gewerbsteuerumlage	2.477.509,99	2.312.432,00	2.714.276,83	-401.844,83		
<b>17</b>	<b>Transferaufwendungen</b>						
<b>18</b>	<b>Sonstige ordentliche Aufwendungen</b>						
<b>19</b>	<b>Summe der ordentlichen Aufwendungen (Pos. 11 - 18)</b>	<b>27.340.593,46</b>	<b>25.874.510,00</b>	<b>29.402.153,31</b>	<b>-3.527.643,31</b>		

2016

**Teilergebnisrechnung Produkt 16.6110.01 Steuern, allgemeine Zuweisungen, allgem. Umlagen**

Stadt Viernheim

Nr.	Bezeichnung	Ergebnis 2015	Fortg. Ansatz + Reste 2016	Ergebnis 2016	Vergl. Ansatz- Ergebnis 2016		
<b>20</b>	<b>Verwaltungsergebnis (Pos. 10 ./ . Ps. 19)</b>	<b>-20.182.946,00</b>	<b>-27.701.681,00</b>	<b>-27.812.653,60</b>	<b>110.972,60</b>		
<b>21</b>	<b>Finanzerträge</b>	<b>170,00</b>		<b>-1.610,00</b>	<b>1.610,00</b>		
5761001	Säum.n.zuschl.,Mahn-u.Beitreib.geb.,Nachzahl.zinsen	170,00		-1.610,00	1.610,00		
<b>22</b>	<b>Zinsen und ähnliche Aufwendungen</b>						
<b>23</b>	<b>Finanzergebnis (Pos. 21 - Pos. 22)</b>	<b>170,00</b>		<b>-1.610,00</b>	<b>1.610,00</b>		
<b>24</b>	<b>Ordentliches Ergebnis (Pos. 20 + Pos. 23)</b>	<b>-20.182.776,00</b>	<b>-27.701.681,00</b>	<b>-27.814.263,60</b>	<b>112.582,60</b>		
<b>25</b>	<b>Außerordentliche Erträge</b>	<b>-12.336,70</b>		<b>-35.138,78</b>	<b>35.138,78</b>		
5989000	sonstige periodenfremde Erträge	-12.336,70		-35.138,78	35.138,78		
<b>26</b>	<b>Außerordentliche Aufwendungen</b>						
<b>27</b>	<b>Außerordentliches Ergebnis (Pos. 25 ./ . Pos. 26)</b>	<b>-12.336,70</b>		<b>-35.138,78</b>	<b>35.138,78</b>		
<b>28</b>	<b>Jahresergebnis vor intern.Leistungsbez.</b>	<b>-20.195.112,70</b>	<b>-27.701.681,00</b>	<b>-27.849.402,38</b>	<b>147.721,38</b>		
<b>29</b>	<b>Erträge der internen Leistungsbeziehungen</b>						
9002000	Erträge a. ILV (kalk. Zinsen)						
9002001	Miete für Räume KuBuS						
<b>30</b>	<b>Aufwendungen der internen Leistungsbeziehungen</b>						
<b>31</b>	<b>Saldo der internen Leistungsbeziehungen</b>						
<b>32</b>	<b>Jahresergebnis nach internen Leistungsbeziehungen</b>	<b>-20.195.112,70</b>	<b>-27.701.681,00</b>	<b>-27.849.402,38</b>	<b>147.721,38</b>		
<b>50</b>	<b>Ergebnisverwendung</b>						
51	Zuführung zur Rücklage						
3409100	Zuführung zur Rücklage a. d. ordentl. Ergebnis						
3419100	Zuführung zur Rückl. a. d. außerordentl. Ergebnis						
52	Auflösung aus der Rücklage						
3409200	Auflösung der Rücklage i. d. ordentl. Ergebnis						
3419200	Auflösung der Rückl. i. d. außerordentl. Ergebnis						
<b>59</b>	<b>Jahresergebnis nach Verwendung</b>	<b>-20.195.112,70</b>	<b>-27.701.681,00</b>	<b>-27.849.402,38</b>	<b>147.721,38</b>		

**Teilergebnisrechnung Produkt 16.6120.01 Sonstige allgemeine Finanzwirtschaft**

Stadt Viernheim

Nr.	Bezeichnung	Ergebnis 2015	Fortg. Ansatz + Reste 2016	Ergebnis 2016	Vergl. Ansatz- Ergebnis 2016		
<b>01</b>	<b>Privatrechtliche Leistungsentgelte</b>						
<b>02</b>	<b>Öffentlich-rechtliche Leistungsentgelte</b>						
<b>03</b>	<b>Kostensersatzleistungen und -erstattungen</b>						
<b>04</b>	<b>Bestandsveränderungen und andere akt. Eigenleistg.</b>						
<b>05</b>	<b>Steuern steuerähnl. Ertr.einschl.Ertr.aus ges.Uml.</b>						
<b>06</b>	<b>Erträge aus Transferleistungen</b>						
<b>07</b>	<b>Ertr.a.Zuweisgn.u.Zusch.f.lfd.Zwecke u.allg.Uml.</b>	<b>-288.293,19</b>	<b>-278.353,00</b>	<b>-278.352,04</b>	<b>-0,96</b>		
5430100	Schuldendiensthilfen vom Land	-288.293,19	-278.353,00	-278.352,04	-0,96		
<b>08</b>	<b>Ertr.a.Aufl.v.Sonderp.a.Inv.zuw.-zusch.u.-Beitr.</b>	<b>-168.421,00</b>	<b>-179.821,00</b>	<b>-148.995,00</b>	<b>-30.826,00</b>		
<b>09</b>	<b>Sonstige ordentliche Erträge</b>			<b>-48.744,33</b>	<b>48.744,33</b>		
5399009	Erträge aus Herabsetzung der PWB			-48.744,33	48.744,33		
<b>10</b>	<b>Summe der ordentlichen Erträge (Pos. 1 - 9)</b>	<b>-456.714,19</b>	<b>-458.174,00</b>	<b>-476.091,37</b>	<b>17.917,37</b>		
<b>11</b>	<b>Personalaufwendungen</b>						
<b>12</b>	<b>Versorgungsaufwendungen</b>						
<b>13</b>	<b>Aufwendungen für Sach- und Dienstleistungen</b>						
<b>14</b>	<b>Abschreibungen</b>	<b>111.283,24</b>	<b>38.266,00</b>	<b>268.288,05</b>	<b>-230.022,05</b>		
<b>15</b>	<b>Aufw.f. Zuweisungen und Zuschüsse s.bes.Finanzaufw</b>						
<b>16</b>	<b>Steueraufw.einschl.Aufw.a.ges.Uml.verpfl.</b>						
<b>17</b>	<b>Transferaufwendungen</b>						
<b>18</b>	<b>Sonstige ordentliche Aufwendungen</b>	<b>81.751,95</b>	<b>73.850,00</b>	<b>81.973,50</b>	<b>-8.123,50</b>		
7420000	Kapitalertragsteuer	77.490,00	70.000,00	77.700,00	-7.700,00		
7490000	sonst. Steuern vom Einkommen und Ertrag	4.261,95	3.850,00	4.273,50	-423,50		
<b>19</b>	<b>Summe der ordentlichen Aufwendungen (Pos. 11 - 18)</b>	<b>193.035,19</b>	<b>112.116,00</b>	<b>350.261,55</b>	<b>-238.145,55</b>		
<b>20</b>	<b>Verwaltungsergebnis (Pos. 10 ./ . Ps. 19)</b>	<b>-263.679,00</b>	<b>-346.058,00</b>	<b>-125.829,82</b>	<b>-220.228,18</b>		
<b>21</b>	<b>Finanzerträge</b>	<b>-523.879,19</b>	<b>-507.323,00</b>	<b>-525.244,97</b>	<b>17.921,97</b>		
5640000	Erträge aus anderen Beteiligungen	-516.600,00	-500.000,00	-518.000,00	18.000,00		
5640001	Zinsen aus Beteiligungen	-5.175,61	-5.200,00	-5.170,35	-29,65		
5710101	Zinsen aus Anlage von Festgeld	-29,48		-1,81	1,81		
5710102	Zinsen aus Girokorrentverkehr	-1,29	-50,00		-50,00		
5790100	Agio	-2.072,81	-2.073,00	-2.072,81	-0,19		
<b>22</b>	<b>Zinsen und ähnliche Aufwendungen</b>	<b>1.750.137,49</b>	<b>2.018.327,00</b>	<b>1.598.172,05</b>	<b>420.154,95</b>		
7710000	Bankzinsen	288.293,19	278.353,00	278.352,04	0,96		
7710001	Zinsen für Kassenkredite	103.004,76	400.000,00	118.759,25	281.240,75		
7710002	Zinsen im Kontokorrentkredit	838,97	4.000,00		4.000,00		
7710003	Zinsen Kreditmarkt		1.175.028,00	1.033.124,12	141.903,88		
7710099	Kreditzinsen "Zinsdienstumlage"	78.297,70	78.298,00	75.294,00	3.004,00		

**Teilergebnisrechnung Produkt 16.6120.01 Sonstige allgemeine Finanzwirtschaft**

Stadt Viernheim

Nr.	Bezeichnung	Ergebnis 2015	Fortg. Ansatz + Reste 2016	Ergebnis 2016	Vergl. Ansatz- Ergebnis 2016		
7730100	Auflösung Sonderbeiträge Fondsdarlehen	5.791,88	5.794,00	5.791,93	2,07		
7730200	Auflösung Ansparraten Fondsdarlehen	62.535,63	62.539,00	72.535,60	-9.996,60		
7761000	Zinsen & ähnl. Aufwendungen an Land	14.752,07	14.315,00	14.315,11	-0,11		
7768001	Zinsen & ähnl. Aufw. an Kreditmarkt	1.196.623,29					
<b>23</b>	<b>Finanzergebnis (Pos. 21 - Pos. 22)</b>	<b>1.226.258,30</b>	<b>1.511.004,00</b>	<b>1.072.927,08</b>	<b>438.076,92</b>		
<b>24</b>	<b>Ordentliches Ergebnis (Pos. 20 + Pos. 23)</b>	<b>962.579,30</b>	<b>1.164.946,00</b>	<b>947.097,26</b>	<b>217.848,74</b>		
<b>25</b>	<b>Außerordentliche Erträge</b>	<b>-35.571,66</b>		<b>-35.228,66</b>	<b>35.228,66</b>		
5989000	sonstige periodenfremde Erträge			-33.558,29	33.558,29		
5989001	Erträge aus der Auflösung von EWB	-35.571,66		-1.670,37	1.670,37		
<b>26</b>	<b>Außerordentliche Aufwendungen</b>						
<b>27</b>	<b>Außerordentliches Ergebnis (Pos. 25 ./ Pos. 26)</b>	<b>-35.571,66</b>		<b>-35.228,66</b>	<b>35.228,66</b>		
<b>28</b>	<b>Jahresergebnis vor intern. Leistungsbez.</b>	<b>927.007,64</b>	<b>1.164.946,00</b>	<b>911.868,60</b>	<b>253.077,40</b>		
<b>29</b>	<b>Erträge der internen Leistungsbeziehungen</b>	<b>-803.621,58</b>	<b>-771.102,00</b>	<b>-795.857,62</b>	<b>24.755,62</b>		
9002000	Erträge a. ILV (kalk. Zinsen)	-803.621,58	-771.102,00	-795.857,62	24.755,62		
9002001	Miete für Räume KuBuS						
<b>30</b>	<b>Aufwendungen der internen Leistungsbeziehungen</b>						
<b>31</b>	<b>Saldo der internen Leistungsbeziehungen</b>	<b>-803.621,58</b>	<b>-771.102,00</b>	<b>-795.857,62</b>	<b>24.755,62</b>		
<b>32</b>	<b>Jahresergebnis nach internen Leistungsbeziehungen</b>	<b>123.386,06</b>	<b>393.844,00</b>	<b>116.010,98</b>	<b>277.833,02</b>		
<b>50</b>	<b>Ergebnisverwendung</b>						
51	Zuführung zur Rücklage						
3409100	Zuführung zur Rücklage a. d. ordentl. Ergebnis						
3419100	Zuführung zur Rückl. a. d. außerordentl. Ergebnis						
52	Auflösung aus der Rücklage						
3409200	Auflösung der Rücklage i. d. ordentl. Ergebnis						
3419200	Auflösung der Rückl. i. d. außerordentl. Ergebnis						
<b>59</b>	<b>Jahresergebnis nach Verwendung</b>	<b>123.386,06</b>	<b>393.844,00</b>	<b>116.010,98</b>	<b>277.833,02</b>		

**Teilergebnisrechnung Produkt 16.6120.02 Wirtschaftliche Unternehmen "Stadtbetrieb"**

Stadt Viernheim

Nr.	Bezeichnung	Ergebnis 2015	Fortg. Ansatz + Reste 2016	Ergebnis 2016	Vergl. Ansatz- Ergebnis 2016		
01	Privatrechtliche Leistungsentgelte						
02	Öffentlich-rechtliche Leistungsentgelte						
03	Kostenersatzleistungen und -erstattungen						
04	Bestandsveränderungen und andere akt. Eigenleistg.						
05	Steuern steuerähnl. Ertr.einschl.Ertr.aus ges.Uml.						
06	Erträge aus Transferleistungen						
07	Ertr.a.Zuweisgn.u.Zusch.f.lfd.Zwecke u.allg.Uml.						
08	Ertr.a.Aufl.v.Sonderp.a.Inv.zuw.-zusch.u.-Beitr.						
09	Sonstige ordentliche Erträge						
10	Summe der ordentlichen Erträge (Pos. 1 - 9)						
11	Personalaufwendungen						
12	Versorgungsaufwendungen						
13	Aufwendungen für Sach- und Dienstleistungen	2.197.289,55	2.412.800,00	2.154.616,68	258.183,32		
6179009	Zahlungen an Eigenbetrieb "Stadtbetrieb"	2.197.289,55	2.412.800,00	2.154.616,68	258.183,32		
14	Abschreibungen						
15	Aufw.f. Zuweisungen und Zuschüsse s.bes.Finanzaufw	634.227,20	447.260,00	464.832,23	-17.572,23		
7125001	Verlustabdeckung	634.227,20	447.260,00	464.832,23	-17.572,23		
16	Steueraufw.einschl.Aufw.a.ges.Uml.verpfl.						
17	Transferaufwendungen						
18	Sonstige ordentliche Aufwendungen						
19	Summe der ordentlichen Aufwendungen (Pos. 11 - 18)	2.831.516,75	2.860.060,00	2.619.448,91	240.611,09		
20	Verwaltungsergebnis (Pos. 10 ./ . Pos. 19)	2.831.516,75	2.860.060,00	2.619.448,91	240.611,09		
21	Finanzerträge	-3.761,11		-3.143,06	3.143,06		
5620000	Ertr.von verb. UN aus Ausleihungen des Anlageverm.	-3.761,11		-3.143,06	3.143,06		
22	Zinsen und ähnliche Aufwendungen						
23	Finanzergebnis (Pos. 21 - Pos. 22)	-3.761,11		-3.143,06	3.143,06		
24	Ordentliches Ergebnis (Pos. 20 + Pos. 23)	2.827.755,64	2.860.060,00	2.616.305,85	243.754,15		
25	Außerordentliche Erträge			-84,03	84,03		
5989000	sonstige periodenfremde Erträge			-84,03	84,03		
26	Außerordentliche Aufwendungen						
27	Außerordentliches Ergebnis (Pos. 25 ./ . Pos. 26)			-84,03	84,03		
28	Jahresergebnis vor intern.Leistungsbez.	2.827.755,64	2.860.060,00	2.616.221,82	243.838,18		
29	Erträge der internen Leistungsbeziehungen						

**Teilergebnisrechnung Produkt 16.6120.02 Wirtschaftliche Unternehmen "Stadtbetrieb"**

Stadt Viernheim

Nr.	Bezeichnung	Ergebnis 2015	Fortg. Ansatz + Reste 2016	Ergebnis 2016	Vergl. Ansatz- Ergebnis 2016		
9002000	Erträge a. ILV (kalk. Zinsen)						
9002001	Miete für Räume KuBuS						
<b>30</b>	<b>Aufwendungen der internen Leistungsbeziehungen</b>						
<b>31</b>	<b>Saldo der internen Leistungsbeziehungen</b>						
<b>32</b>	<b>Jahresergebnis nach internen Leistungsbeziehungen</b>	<b>2.827.755,64</b>	<b>2.860.060,00</b>	<b>2.616.221,82</b>	<b>243.838,18</b>		
<b>50</b>	<b>Ergebnisverwendung</b>						
51	Zuführung zur Rücklage						
3409100	Zuführung zur Rücklage a. d. ordentl. Ergebnis						
3419100	Zuführung zur Rückl. a. d. außerordentl. Ergebnis						
52	Auflösung aus der Rücklage						
3409200	Auflösung der Rücklage i. d. ordentl. Ergebnis						
3419200	Auflösung der Rückl. i. d. außerordentl. Ergebnis						
<b>59</b>	<b>Jahresergebnis nach Verwendung</b>	<b>2.827.755,64</b>	<b>2.860.060,00</b>	<b>2.616.221,82</b>	<b>243.838,18</b>		

**Teilergebnisrechnung Produkt 16.6120.03 Beteiligung an Versorgungsunternehmen**

Stadt Viernheim

Nr.	Bezeichnung	Ergebnis 2015	Fortg. Ansatz + Reste 2016	Ergebnis 2016	Vergl. Ansatz- Ergebnis 2016		
01	Privatrechtliche Leistungsentgelte						
02	Öffentlich-rechtliche Leistungsentgelte						
03	Kostensatzleistungen und -erstattungen		-7.100,00		-7.100,00		
5485003	Verwaltungskostenbeiträge		-7.100,00		-7.100,00		
04	Bestandsveränderungen und andere akt. Eigenleistg.						
05	Steuern steuerähnl. Ertr.einschl.Ertr.aus ges.Uml.						
06	Erträge aus Transferleistungen						
07	Ertr.a.Zuweisgn.u.Zusch.f.lfd.Zwecke u.allg.Uml.						
08	Ertr.a.Aufl.v.Sonderp.a.Inv.zuw.-zusch.u.-Beitr.						
09	Sonstige ordentliche Erträge	-1.504.942,27	-1.600.000,00	-1.560.541,59	-39.458,41		
5309100	Konzessionsabgaben	-1.504.942,27	-1.600.000,00	-1.560.541,59	-39.458,41		
10	Summe der ordentlichen Erträge (Pos. 1 - 9)	-1.504.942,27	-1.607.100,00	-1.560.541,59	-46.558,41		
11	Personalaufwendungen						
12	Versorgungsaufwendungen						
13	Aufwendungen für Sach- und Dienstleistungen						
14	Abschreibungen						
15	Aufw.f. Zuweisungen und Zuschüsse s.bes.Finanzaufw						
16	Steueraufw.einschl.Aufw.a.ges.Uml.verpfl.						
17	Transferaufwendungen						
18	Sonstige ordentliche Aufwendungen						
19	Summe der ordentlichen Aufwendungen (Pos. 11 - 18)						
20	Verwaltungsergebnis (Pos. 10 ./ . Pos. 19)	-1.504.942,27	-1.607.100,00	-1.560.541,59	-46.558,41		
21	Finanzerträge	-573.732,15	-544.000,00	-570.644,79	26.644,79		
5601000	Ertr. Aus Beteil an verb. UN m. Vertr. über Gewinn	-500.000,00	-500.000,00	-500.000,00			
5620000	Ertr.von verb. UN aus Ausleihungen des Anlageverm.			-361,11	361,11		
5730000	Bürgerschaftsprovisionen	-73.732,15	-44.000,00	-70.283,68	26.283,68		
22	Zinsen und ähnliche Aufwendungen						
23	Finanzergebnis (Pos. 21 - Pos. 22)	-573.732,15	-544.000,00	-570.644,79	26.644,79		
24	Ordentliches Ergebnis (Pos. 20 + Pos. 23)	-2.078.674,42	-2.151.100,00	-2.131.186,38	-19.913,62		
25	Außerordentliche Erträge						
26	Außerordentliche Aufwendungen						
27	Außerordentliches Ergebnis (Pos. 25 ./ . Pos. 26)						
28	Jahresergebnis vor intern.Leistungsbez.	-2.078.674,42	-2.151.100,00	-2.131.186,38	-19.913,62		



2016

Teilergebnisrechnung Produkt 16.6120.03 Beteiligung an Versorgungsunternehmen							
Stadt Viernheim							
Nr.	Bezeichnung	Ergebnis 2015	Fortg. Ansatz + Reste 2016	Ergebnis 2016	Vergl. Ansatz- Ergebnis 2016		
<b>29</b>	<b>Erträge der internen Leistungsbeziehungen</b>						
9002000	Erträge a. ILV (kalk. Zinsen)						
9002001	Miete für Räume KuBuS						
<b>30</b>	<b>Aufwendungen der internen Leistungsbeziehungen</b>						
<b>31</b>	<b>Saldo der internen Leistungsbeziehungen</b>						
<b>32</b>	<b>Jahresergebnis nach internen Leistungsbeziehungen</b>	<b>-2.078.674,42</b>	<b>-2.151.100,00</b>	<b>-2.131.186,38</b>	<b>-19.913,62</b>		
<b>50</b>	<b>Ergebnisverwendung</b>						
51	Zuführung zur Rücklage						
3409100	Zuführung zur Rücklage a. d. ordentl. Ergebnis						
3419100	Zuführung zur Rückl. a. d. außerordentl. Ergebnis						
52	Auflösung aus der Rücklage						
3409200	Auflösung der Rücklage i. d. ordentl. Ergebnis						
3419200	Auflösung der Rückl. i. d. außerordentl. Ergebnis						
<b>59</b>	<b>Jahresergebnis nach Verwendung</b>	<b>-2.078.674,42</b>	<b>-2.151.100,00</b>	<b>-2.131.186,38</b>	<b>-19.913,62</b>		

<b>Finanzrechnung</b>							
Stadt Viernheim							
Pos.	Bezeichnung	Ergebnis 2015	Fortg. Ansatz + Reste 2016	Ergebnis 2016	Vergl. Ansatz- Ergebnis 2016		
01	Privatrechtliche Leistungsentgelte	1.084,25	1.084,00	1.584,25	-500,25		
02	Öffentlich-rechtliche Leistungsentgelte	9.340.742,22	10.130.322,00	10.654.748,91	-524.426,91		
03	Kostensatzleistungen und -erstattungen	572.762,69	900.177,00	1.168.300,13	-268.123,13		
04	Steuern und steuerähnliche Erträge einschließlich Erträge aus gesetzlichen Umlagen	36.631.165,78	38.811.845,00	41.742.820,19	-2.930.975,19		
05	Einzahlungen aus Transferleistungen	1.200.027,35	1.176.005,00	1.176.539,30	-534,30		
06	Zuweisungen und Zuschüsse für laufende Zwecke und allgemeine Umlagen	8.316.235,60	14.004.386,00	14.389.500,72	-385.114,72		
07	Zinsen und sonstige Finanzeinzahlungen	1.552.455,18	1.263.967,00	1.387.894,58	-123.927,58		
08	Sonstige ordentliche Einzahlungen und sonstige außerordentliche Einzahlungen, die sich nicht aus Investitionstätigkeit ergeben	3.562.211,07	2.833.658,00	3.209.028,42	-375.370,42		
<b>09</b>	<b>Summe der Einzahlungen aus laufender Verwaltungstätigkeit (Nr. 1 bis 8)</b>	<b>61.176.684,14</b>	<b>69.121.444,00</b>	<b>73.730.416,50</b>	<b>-4.608.972,50</b>		
10	Personalauszahlungen	-8.966.719,19	-8.632.811,00	-9.053.839,89	421.028,89		
11	Versorgungsauszahlungen	-1.505.767,58	-1.747.945,00	-1.539.251,42	-208.693,58		
12	Auszahlungen für Sach- und Dienstleistungen	-11.121.861,58	-13.955.242,00	-12.361.336,65	-1.593.905,35		
13	Auszahlungen für Transferleistungen						
14	Auszahlungen für Zuweisungen und Zuschüsse für laufende Zwecke sowie besondere Finanzauszahlungen	-9.779.100,28	-11.705.933,00	-10.988.894,36	-717.038,64		
15	Auszahlungen für Steuern einschließlich Auszahlungen aus gesetzlichen Umlageverpflichtungen	-26.064.648,01	-27.826.010,00	-27.937.405,44	111.395,44		
16	Zinsen und ähnliche Auszahlungen	-1.812.439,51	-2.007.994,00	-1.577.986,37	-430.007,63		
17	Sonstige ordentliche Auszahlungen und sonstige außerordentliche Auszahlungen, die sich nicht aus Investitionstätigkeit ergeben	-100.593,56	-73.850,00	-186.519,02	112.669,02		
<b>18</b>	<b>Summe Auszahlungen aus laufender Verwaltungstätigkeit (Nr. 10 bis 17)</b>	<b>-59.351.129,71</b>	<b>-65.949.785,00</b>	<b>-63.645.233,15</b>	<b>-2.304.551,85</b>		
<b>19</b>	<b>Zahlungsmittelüberschuss/ Zahlungsmittelbedarf aus laufender Verwaltungstätigkeit (Nr. 9 ./ . Nr. 18)</b>	<b>1.825.554,43</b>	<b>3.171.659,00</b>	<b>10.085.183,35</b>	<b>-6.913.524,35</b>		
20	Einzahlungen aus Investitionszuweisungen und Zuschüssen sowie aus Investitionsbeiträgen	1.143.083,66	800.000,00	1.212.369,26	-412.369,26		
21	Einzahlungen aus Abgängen von Vermögensgegenständen des Sachanlagevermögens und des immateriellen Anlagevermögens	2.566.758,00	1.310.604,00	1.606.802,00	-296.198,00		
22	Einzahlungen aus Abgängen von Vermögensgegenständen des Finanzanlagevermögens	4.373.547,14	109.450,00	3.120.422,01	-3.010.972,01		
<b>23</b>	<b>Summe Einzahlungen aus Investitionstätigkeit (Nr. 20 bis 22)</b>	<b>8.083.388,80</b>	<b>2.220.054,00</b>	<b>5.939.593,27</b>	<b>-3.719.539,27</b>		
24	Auszahlungen für den Erwerb von Grundstücken und Gebäuden	-2.056.628,76	-300.000,00	-24.409,34	-275.590,66		
25	Auszahlungen für Baumaßnahmen	-2.222.829,00	-4.203.000,00	-1.950.033,26	-2.252.966,74		
26	Auszahlungen für Investitionen in das sonstige Sachanlagevermögen und immaterielle Anlagevermögen	-1.455.675,71	-962.430,00	-377.409,98	-585.020,02		

2016

<b>Finanzrechnung</b>							
Stadt Viernheim							
Pos.	Bezeichnung	Ergebnis 2015	Fortg. Ansatz + Reste 2016	Ergebnis 2016	Vergl. Ansatz- Ergebnis 2016		
27	Auszahlungen für Investitionen in das Finanzanlagevermögen	-4.090.509,70		-3.040.571,37	3.040.571,37		
<b>28</b>	<b>Summe Auszahlungen aus Investitionstätigkeit (Nr. 24 bis 27)</b>	<b>-9.825.643,17</b>	<b>-5.465.430,00</b>	<b>-5.392.423,95</b>	<b>-73.006,05</b>		
29	Zahlungsmittelüberschuss/ Zahlungsmittelbedarf aus	-1.742.254,37	-3.245.376,00	547.169,32	-3.792.545,32		
	Investitionstätigkeit ( Nr. 23 ./ . Nr. 28)						
<b>30</b>	<b>Zahlungsmittelüberschuss/ Zahlungsmittelbedarf (Nr. 19 und 29)</b>	<b>83.300,06</b>	<b>-73.717,00</b>	<b>10.632.352,67</b>	<b>-10.706.069,67</b>		
31	Einzahlungen aus der Aufnahme von Krediten und inneren Darlehen	2.750.000,00	2.711.527,64	2.000.000,00	711.527,64		
	und wirtschaftlich vergleichbaren Vorgängen für Investitionen						
32	Auszahlungen für die Tilgung von Krediten und inneren Darlehen	-2.342.701,05	-2.534.073,00	-2.373.520,75	-160.552,25		
	und wirtschaftlich vergleichbaren Vorgängen für Investitionen						
<b>33</b>	<b>Zahlungsmittelüberschuss/ Zahlungsmittelbedarf aus Finanzierungstätigkeit</b>	<b>407.298,95</b>	<b>177.454,64</b>	<b>-373.520,75</b>	<b>550.975,39</b>		
	(Nr. 31 ./ . Nr. 32)						
<b>34</b>	<b>Änderung des Zahlungsmittelbestandes zum</b>	<b>490.599,01</b>	<b>103.737,64</b>	<b>10.258.831,92</b>	<b>-10.155.094,28</b>		
	<b>Ende des Haushaltsjahres (Nr. 30 und Nr. 33)</b>						
35	Haushaltsunwirksame Einzahlungen (u.a. fremde Finanzmittel,	21.522.907,52		6.301.472,37	-6.301.472,37		
	Rückzahlung von angelegten Kassenmitteln, Aufnahme von Kassenkrediten)						
36	Haushaltsunwirksame Auszahlungen (u.a. fremde Finanzmittel,	-22.406.231,71		-9.312.189,63	9.312.189,63		
	Anlegung von Kassenmitteln, Rückzahlung von Kassenkrediten)						
<b>37</b>	<b>Zahlungsmittelüberschuss/ Zahlungsmittelbedarf aus</b>	<b>-883.324,19</b>		<b>-3.010.717,26</b>	<b>3.010.717,26</b>		
	haushaltsunwirksamen Zahlungsvorgängen (Nr. 35 ./ . Nr. 36)						
<b>38</b>	<b>Bestand an Zahlungsmitteln zu Beginn des Haushaltsjahres</b>	<b>3.708.839,85</b>	<b>-72.798.863,83</b>	<b>3.316.114,67</b>	<b>-76.114.978,50</b>		
<b>39</b>	<b>Veränderung des Bestandes an Zahlungsmitteln (Nr. 34 und 37)</b>	<b>-392.725,18</b>	<b>103.737,64</b>	<b>7.248.114,66</b>	<b>-7.144.377,02</b>		
<b>40</b>	<b>Bestand an Zahlungsmitteln am Ende des Haushaltsjahres (Nr. 38 und 39)</b>	<b>3.316.114,67</b>	<b>-72.695.126,19</b>	<b>10.564.229,33</b>	<b>-83.259.355,52</b>		

## Teilfinanzrechnung Produktbereich 01 Innere Verwaltung

Stadt Viernheim

Pos.	Bezeichnung	Ergebnis 2015	Fortg. Ansatz + Reste 2016	Ergebnis 2016	Vergl. Ansatz- Ergebnis 2016		
01	1 Privatrechtliche Leistungsentgelte						
02	2 Öffentlich-rechtliche Leistungsentgelte	5.312,00	5.000,00	6.307,50	-1.307,50		
03	3 Kostenersatzleistungen und -erstattungen	337.265,98	252.500,00	280.585,13	-28.085,13		
04	4 Steuern u.steuerähnl.Etrr.einschl.Etrr.a.ges.Uml.						
05	5 Einzahlungen aus Transferleistungen						
06	6 Zuweisungen und Zuschüsse für lfd. Zwecke und allgem. Umlagen	2.000,00	4.000,00	1.000,00	3.000,00		
07	7 Zinsen und sonstige Finanzleistungen	227.408,63	190.217,00	266.583,55	-76.366,55		
08	8 Sonst.ordl.Enz.u.sonst.außerord.Enz.,die sich nicht aus Inv.tätig.ergeben	469.898,13	468.058,00	566.407,77	-98.349,77		
09	9 Summe Einzahlungen aus lfd. Verwaltungstätigkeit (Pos. 1 - 8)	1.041.884,74	919.775,00	1.120.883,95	-201.108,95		
10	10 Personalauszahlungen	-3.430.621,63	-3.582.135,00	-3.462.332,79	-119.802,21		
11	11 Versorgungsauszahlungen	-900.386,52	-1.039.680,00	-927.443,24	-112.236,76		
12	12 Auszahlungen für Sach- und Dienstleistungen	-1.696.108,59	-2.159.356,00	-1.996.570,21	-162.785,79		
13	13 Auszahlungen für Transferleistungen						
14	14 Ausz.f.Zuw.u.Zusch.f.lfd.Zwecke sowie bes. Finanzausgaben	-15.185,00	-10.805,00	-106.425,00	95.620,00		
15	15 Ausz.f.Steuern einschl.Ausz.aus ges. Umlageverpflichtungen						
16	16 Zinsen und sonstige Finanzauszahlungen			-127,85	127,85		
17	17 Sonst.ordentl.Ausz.u.sonst.außerord.Ausz.,die sich nicht aus Inv.tätig.erg.	-7.255,97		-44.046,51	44.046,51		
18	18 Summe Auszahlungen aus lfd. Verwaltungstätigkeit (Pos. 10 - 17)	-6.049.557,71	-6.791.976,00	-6.536.945,60	-255.030,40		
19	19 Finanzmittelübersch./Finanzmittelfehl.b.aus lfd.Verw.tätig. (Pos.9/.Pos.18)	-5.007.672,97	-5.872.201,00	-5.416.061,65	-456.139,35		
20	20 Enz.a.Invest.Zuw. u. -zuschüsse sowie Invest.Beiträge	28.168,80		622.754,40	-622.754,40		
21	21 Enz.a.Abg.v.Gegenst.des Sachanl.Verm.u.d.immat.Anl.Verm.	2.071.878,00	1.310.604,00	1.552.722,00	-242.118,00		
22	22 Enz.a.Abg.v.Gegenst.d.Finanz.Anl.Verm.						
23	(davon: Enz. aus der Tilgung von gewährten Krediten)						
24	(davon: Enz. aufgr.v.Finanzmittelanl.i.Rahmen d.kurzfr.Finanzdisposition)						
25	23 Summe Einzahlungen aus Investitionstätigkeit (Pos. 20 - 22)	2.100.046,80	1.310.604,00	2.175.476,40	-864.872,40		
26	24 Auszahlungen für den Erwerb von Grundstücken und Gebäuden	-2.056.628,76	-300.000,00	-24.409,34	-275.590,66		
27	25 Auszahlungen für Baumaßnahmen			-18.495,42	18.495,42		
28	26 Ausz.f.Investitionen in das sonst.Sachanl.Verm.u.imm.Anl.Verm.	-4.944,88	-34.000,00	-17.573,93	-16.426,07		
29	(davon: Auszahl.f.akt.Invest.Zuw .u. -zuschüsse)						
30	27 Auszahlungen für Investitionen in das Finanzanlagevermögen	-40.509,70		-40.571,37	40.571,37		
31	(davon: Auszahlung aus der Gewährung von Krediten)						
32	(davon: Ausz.aufgr.v.Finanzmittelanl.i.Rahmen d.kurzfr.Finanzdisp.)						
33	28 Summe Auszahlungen aus Investitionstätigkeit (Pos. 24 - 27)	-2.102.083,34	-334.000,00	-101.050,06	-232.949,94		
34	29 Finanzm.Übersch./Finanzm.Fehlbetr. aus Invest.Tätig.(Pos. 23-Pos. 28)	-2.036,54	976.604,00	2.074.426,34	-1.097.822,34		
35	30 Enz.aus d.Aufn.v.Krediten u.inneren Darl.f.Invest.u.Begebung von Anleihen						
36	(davon: Einzahlungen aus der Aufnahme von Kassenkrediten)						
37	31 Ausz.f.d.Tilgung von Krediten u.inneren Darl.f.Invest.u.Begebung von Anleihen						
38	(davon: Auszahlungen aus der Tilgung von Kassenkrediten)						

2016

**Teilfinanzrechnung Produktbereich 01 Innere Verwaltung**

Stadt Viernheim

Pos.	Bezeichnung	Ergebnis 2015	Fortg. Ansatz + Reste 2016	Ergebnis 2016	Vergl. Ansatz- Ergebnis 2016		
39	32 Finanzm.Übersch./ Finanzm.Fehlbetr.aus Finanz.Tätigkeit (Pos. 30-Pos.31)						
40	33 Einzahlungen aus fremden Finanzmitteln						
41	34 Auszahlung aus fremden Finanzmitteln			6.088,75	-6.088,75		
42	35 Finanzm.Übersch./ Finanzm.Fehlb.haushaltsunwirks.Z ahlungsvorg.(Pos.33-Pos.34)			6.088,75	-6.088,75		
43	36 Finanzm.Übersch./ Finanzm.Fehlb.d.Hh.-jahres (Summe Pos.19,29,32 u.35)	-5.009.709,51	-4.895.597,00	-3.335.546,56	-1.560.050,44		
44	Finanzmittelbestand Eröffnungsbilanz/Planwert FinBestand Anfang HH.Jahr						
45	37 Finanzmittelbestand am Anfang des Haushaltsjahres	-29.897.781,98	-43.598.663,00	-34.907.491,49	-8.691.171,51		
46	38 Finanzmittelbestand am Ende des Haushaltsjahres (Pos. 36+ Pos. 37)	-34.907.491,49	-48.494.260,00	-38.243.038,05	-10.251.221,95		

## Teilfinanzrechnung Produkt 01.1110.01 Stadtverordnetenversammlung

Stadt Viernheim

Pos.	Bezeichnung	Ergebnis 2015	Fortg. Ansatz + Reste 2016	Ergebnis 2016	Vergl. Ansatz- Ergebnis 2016		
01	1 Privatrechtliche Leistungsentgelte						
02	2 Öffentlich-rechtliche Leistungsentgelte						
03	3 Kostenersatzleistungen und -erstattungen						
04	4 Steuern u. steuerähnli. Ertr. einschl. Ertr. a. ges. Uml.						
05	5 Einzahlungen aus Transferleistungen						
06	6 Zuweisungen und Zuschüsse für lfd. Zwecke und allgem. Umlagen						
07	7 Zinsen und sonstige Finanzleistungen						
08	8 Sonst. ordl. Enz. u. sonst. außerord. Enz., die sich nicht aus Inv. tätigk. ergeben		50,00	1.584,36	-1.534,36		
09	9 Summe Einzahlungen aus lfd. Verwaltungstätigkeit (Pos. 1 - 8)		50,00	1.584,36	-1.534,36		
10	10 Personalauszahlungen						
11	11 Versorgungsauszahlungen						
12	12 Auszahlungen für Sach- und Dienstleistungen	-57.760,03	-69.504,00	-61.453,12	-8.050,88		
13	13 Auszahlungen für Transferleistungen						
14	14 Ausz. f. Zuw. u. Zusch. f. lfd. Zwecke sowie bes. Finanzausgaben						
15	15 Ausz. f. Steuern einschl. Ausz. aus ges. Umlageverpflichtungen						
16	16 Zinsen und sonstige Finanzauszahlungen						
17	17 Sonst. ordentl. Ausz. u. sonst. außerord. Ausz., die sich nicht aus Inv. tätigk. erg.						
18	18 Summe Auszahlungen aus lfd. Verwaltungstätigkeit (Pos. 10 - 17)	-57.760,03	-69.504,00	-61.453,12	-8.050,88		
19	19 Finanzmittelübersch./Finanzmittelfehl. aus lfd. Verw. tätigk. (Pos. 9/.Pos.18)	-57.760,03	-69.454,00	-59.868,76	-9.585,24		
20	20 Enz. a. Invest. Zuw. u. -zuschüsse sowie Invest. Beiträge						
21	21 Enz. a. Abg. v. Gegenst. des Sachanl. Verm. u. d. immat. Anl. Verm.						
22	22 Enz. a. Abg. v. Gegenst. d. Finanz. Anl. Verm.						
23	(davon: Enz. aus der Tilgung von gewährten Krediten)						
24	(davon: Enz. aufgr. v. Finanzmitteln i. Rahmen d. kurzfr. Finanzdisposition)						
25	23 Summe Einzahlungen aus Investitionstätigkeit (Pos. 20 - 22)						
26	24 Auszahlungen für den Erwerb von Grundstücken und Gebäuden						
27	25 Auszahlungen für Baumaßnahmen						
28	26 Ausz. f. Investitionen in das sonst. Sachanl. Verm. u. imm. Anl. Verm.						
29	(davon: Auszahl. f. akt. Invest. Zuw. u. -zuschüsse)						
30	27 Auszahlungen für Investitionen in das Finanzanlagevermögen						
31	(davon: Auszahlung aus der Gewährung von Krediten)						
32	(davon: Ausz. aufgr. v. Finanzmitteln i. Rahmen d. kurzfr. Finanzdisp.)						
33	28 Summe Auszahlungen aus Investitionstätigkeit (Pos. 24 - 27)						
34	29 Finanzm. Übersch./Finanzm. Fehlbetr. aus Invest. Tätigk. (Pos. 23-Pos. 28)						
35	30 Enz. aus d. Aufn. v. Krediten u. inneren Darl. f. Invest. u. Begebung von Anleihen						
36	(davon: Einzahlungen aus der Aufnahme von Kassenkrediten)						
37	31 Ausz. f. d. Tilgung von Krediten u. inneren Darl. f. Invest. u. Begebung von Anleihen						
38	(davon: Auszahlungen aus der Tilgung von Kassenkrediten)						

**Teilfinanzrechnung Produkt 01.1110.01 Stadtverordnetenversammlung**

Stadt Viernheim

Pos.	Bezeichnung	Ergebnis 2015	Fortg. Ansatz + Reste 2016	Ergebnis 2016	Vergl. Ansatz- Ergebnis 2016		
39	32 Finanzm.Übersch./ Finanzm.Fehlbetr.aus Finanz.Tätigkeit (Pos. 30-Pos.31)						
40	33 Einzahlungen aus fremden Finanzmitteln						
41	34 Auszahlung aus fremden Finanzmitteln						
42	35 Finanzm.Übersch./ Finanzm.Fehlb.haushaltsunwirks.Z ahlungsvorg.(Pos.33-Pos.34)						
43	36 Finanzm.Übersch./ Finanzm.Fehlb.d.Hh.-jahres (Summe Pos.19,29,32 u.35)	-57.760,03	-69.454,00	-59.868,76	-9.585,24		
44	Finanzmittelbestand Eröffnungsbilanz/Planwert FinBestand Anfang HH.Jahr						
45	37 Finanzmittelbestand am Anfang des Haushaltsjahres	-308.029,95	-441.159,00	-365.789,98	-75.369,02		
46	38 Finanzmittelbestand am Ende des Haushaltsjahres (Pos. 36+ Pos. 37)	-365.789,98	-510.613,00	-425.658,74	-84.954,26		

## Teilfinanzrechnung Produkt 01.1110.02 Magistrat

Stadt Viernheim

Pos.	Bezeichnung	Ergebnis 2015	Fortg. Ansatz + Reste 2016	Ergebnis 2016	Vergl. Ansatz- Ergebnis 2016		
01	1 Privatrechtliche Leistungsentgelte						
02	2 Öffentlich-rechtliche Leistungsentgelte						
03	3 Kostenersatzleistungen und -erstattungen						
04	4 Steuern u. steuerähnli. Ertr. einschl. Ertr. a. ges. Uml.						
05	5 Einzahlungen aus Transferleistungen						
06	6 Zuweisungen und Zuschüsse für lfd. Zwecke und allgem. Umlagen						
07	7 Zinsen und sonstige Finanzleistungen						
08	8 Sonst. ordl. Enz. u. sonst. außerord. Enz., die sich nicht aus Inv. tätigk. ergeben	13.114,05	5.000,00	14.623,31	-9.623,31		
09	9 Summe Einzahlungen aus lfd. Verwaltungstätigkeit (Pos. 1 - 8)	13.114,05	5.000,00	14.623,31	-9.623,31		
10	10 Personalauszahlungen	-468.881,25	-440.970,00	-418.432,40	-22.537,60		
11	11 Versorgungsauszahlungen	-152.911,69	-182.270,00	-147.050,49	-35.219,51		
12	12 Auszahlungen für Sach- und Dienstleistungen	-122.885,03	-137.430,00	-119.824,39	-17.605,61		
13	13 Auszahlungen für Transferleistungen						
14	14 Ausz. f. Zuw. u. Zusch. f. lfd. Zwecke sowie bes. Finanzausgaben	-4.380,00		-95.620,00	95.620,00		
15	15 Ausz. f. Steuern einschl. Ausz. aus ges. Umlageverpflichtungen						
16	16 Zinsen und sonstige Finanzauszahlungen						
17	17 Sonst. ordentl. Ausz. u. sonst. außerord. Ausz., die sich nicht aus Inv. tätigk. erg.						
18	18 Summe Auszahlungen aus lfd. Verwaltungstätigkeit (Pos. 10 - 17)	-749.057,97	-760.670,00	-780.927,28	20.257,28		
19	19 Finanzmittelübersch./ Finanzmittelfehl. aus lfd. Verw. tätigk. (Pos. 9/. Pos. 18)	-735.943,92	-755.670,00	-766.303,97	10.633,97		
20	20 Enz. a. Invest. Zuw. u. -zuschüsse sowie Invest. Beiträge						
21	21 Enz. a. Abg. v. Gegenst. des Sachanl. Verm. u. d. immat. Anl. Verm.						
22	22 Enz. a. Abg. v. Gegenst. d. Finanz. Anl. Verm.						
23	(davon: Enz. aus der Tilgung von gewährten Krediten)						
24	(davon: Enz. aufgr. v. Finanzmitteln an i. Rahmen d. kurzfr. Finanzdisposition)						
25	23 Summe Einzahlungen aus Investitionstätigkeit (Pos. 20 - 22)						
26	24 Auszahlungen für den Erwerb von Grundstücken und Gebäuden						
27	25 Auszahlungen für Baumaßnahmen						
28	26 Ausz. f. Investitionen in das sonst. Sachanl. Verm. u. imm. Anl. Verm.						
29	(davon: Auszahl. f. akt. Invest. Zuw. u. -zuschüsse)						
30	27 Auszahlungen für Investitionen in das Finanzanlagevermögen						
31	(davon: Auszahlung aus der Gewährung von Krediten)						
32	(davon: Ausz. aufgr. v. Finanzmitteln an i. Rahmen d. kurzfr. Finanzdisp.)						
33	28 Summe Auszahlungen aus Investitionstätigkeit (Pos. 24 - 27)						
34	29 Finanzm. Übersch./ Finanzm. Fehlbetr. aus Invest. Tätigk. (Pos. 23-Pos. 28)						
35	30 Enz. aus d. Aufn. v. Krediten u. inneren Darl. f. Invest. u. Begebung von Anleihen						
36	(davon: Einzahlungen aus der Aufnahme von Kassenkrediten)						
37	31 Ausz. f. d. Tilgung von Krediten u. inneren Darl. f. Invest. u. Begebung von Anleihen						
38	(davon: Auszahlungen aus der Tilgung von Kassenkrediten)						



2016

**Teilfinanzrechnung Produkt 01.1110.02 Magistrat**

Stadt Viernheim

Pos.	Bezeichnung	Ergebnis 2015	Fortg. Ansatz + Reste 2016	Ergebnis 2016	Vergl. Ansatz- Ergebnis 2016		
39	32 Finanzm.Übersch./ Finanzm.Fehlbetr.aus Finanz.Tätigkeit (Pos. 30-Pos.31)						
40	33 Einzahlungen aus fremden Finanzmitteln						
41	34 Auszahlung aus fremden Finanzmitteln						
42	35 Finanzm.Übersch./ Finanzm.Fehlb.haushaltsunwirks.Z ahlungsvorg.(Pos.33-Pos.34)						
43	36 Finanzm.Übersch./ Finanzm.Fehlb.d.Hh.-jahres (Summe Pos.19,29,32 u.35)	-735.943,92	-755.670,00	-766.303,97	10.633,97		
44	Finanzmittelbestand Eröffnungsbilanz/Planwert FinBestand Anfang HH.Jahr						
45	37 Finanzmittelbestand am Anfang des Haushaltsjahres	-3.319.564,35	-4.758.308,00	-4.055.508,27	-702.799,73		
46	38 Finanzmittelbestand am Ende des Haushaltsjahres (Pos. 36+ Pos. 37)	-4.055.508,27	-5.513.978,00	-4.821.812,24	-692.165,76		

## Teilfinanzrechnung Produkt 01.1110.03 Gleichstellung von Frau und Mann

Stadt Viernheim

Pos.	Bezeichnung	Ergebnis 2015	Fortg. Ansatz + Reste 2016	Ergebnis 2016	Vergl. Ansatz- Ergebnis 2016		
01	1 Privatrechtliche Leistungsentgelte						
02	2 Öffentlich-rechtliche Leistungsentgelte						
03	3 Kostenersatzleistungen und -erstattungen						
04	4 Steuern u. steuerähnli. Ertr. einschl. Ertr. a. ges. Uml.						
05	5 Einzahlungen aus Transferleistungen						
06	6 Zuweisungen und Zuschüsse für lfd. Zwecke und allgem. Umlagen						
07	7 Zinsen und sonstige Finanzleistungen						
08	8 Sonst. ordl. Enz. u. sonst. außerord. Enz., die sich nicht aus Inv. tätigk. ergeben	4.176,43	512,00	1.937,46	-1.425,46		
09	9 Summe Einzahlungen aus lfd. Verwaltungstätigkeit (Pos. 1 - 8)	4.176,43	512,00	1.937,46	-1.425,46		
10	10 Personalauszahlungen	-90.723,16	-96.115,00	-92.756,36	-3.358,64		
11	11 Versorgungsauszahlungen	-6.306,50	-6.710,00	-6.454,27	-255,73		
12	12 Auszahlungen für Sach- und Dienstleistungen	-21.570,43	-19.119,00	-17.260,59	-1.858,41		
13	13 Auszahlungen für Transferleistungen						
14	14 Ausz. f. Zuw. u. Zusch. f. lfd. Zwecke sowie bes. Finanzausgaben						
15	15 Ausz. f. Steuern einschl. Ausz. aus ges. Umlageverpflichtungen						
16	16 Zinsen und sonstige Finanzauszahlungen						
17	17 Sonst. ordentl. Ausz. u. sonst. außerord. Ausz., die sich nicht aus Inv. tätigk. erg.						
18	18 Summe Auszahlungen aus lfd. Verwaltungstätigkeit (Pos. 10 - 17)	-118.600,09	-121.944,00	-116.471,22	-5.472,78		
19	19 Finanzmittelübersch./Finanzmittelfehl. aus lfd. Verw. tätigk. (Pos. 9/.Pos.18)	-114.423,66	-121.432,00	-114.533,76	-6.898,24		
20	20 Enz. a. Invest. Zuw. u. -zuschüsse sowie Invest. Beiträge						
21	21 Enz. a. Abg. v. Gegenst. des Sachanl. Verm. u. d. immat. Anl. Verm.						
22	22 Enz. a. Abg. v. Gegenst. d. Finanz. Anl. Verm.						
23	(davon: Enz. aus der Tilgung von gewährten Krediten)						
24	(davon: Enz. aufgr. v. Finanzmitteln an i. Rahmen d. kurzfr. Finanzdisposition)						
25	23 Summe Einzahlungen aus Investitionstätigkeit (Pos. 20 - 22)						
26	24 Auszahlungen für den Erwerb von Grundstücken und Gebäuden						
27	25 Auszahlungen für Baumaßnahmen						
28	26 Ausz. f. Investitionen in das sonst. Sachanl. Verm. u. imm. Anl. Verm.						
29	(davon: Auszahl. f. akt. Invest. Zuw. u. -zuschüsse)						
30	27 Auszahlungen für Investitionen in das Finanzanlagevermögen						
31	(davon: Auszahlung aus der Gewährung von Krediten)						
32	(davon: Ausz. aufgr. v. Finanzmitteln an i. Rahmen d. kurzfr. Finanzdisp.)						
33	28 Summe Auszahlungen aus Investitionstätigkeit (Pos. 24 - 27)						
34	29 Finanzm. Übersch./Finanzm. Fehlbetr. aus Invest. Tätigk. (Pos. 23-Pos. 28)						
35	30 Enz. aus d. Aufn. v. Krediten u. inneren Darl. f. Invest. u. Begebung von Anleihen						
36	(davon: Einzahlungen aus der Aufnahme von Kassenkrediten)						
37	31 Ausz. f. d. Tilgung von Krediten u. inneren Darl. f. Invest. u. Begebung von Anleihen						
38	(davon: Auszahlungen aus der Tilgung von Kassenkrediten)						

2016

**Teilfinanzrechnung Produkt 01.1110.03 Gleichstellung von Frau und Mann**

Stadt Viernheim

Pos.	Bezeichnung	Ergebnis 2015	Fortg. Ansatz + Reste 2016	Ergebnis 2016	Vergl. Ansatz- Ergebnis 2016		
39	32 Finanzm.Übersch./ Finanzm.Fehlbetr.aus Finanz.Tätigkeit (Pos. 30-Pos.31)						
40	33 Einzahlungen aus fremden Finanzmitteln						
41	34 Auszahlung aus fremden Finanzmitteln						
42	35 Finanzm.Übersch./ Finanzm.Fehlb.haushaltsunwirks.Z ahlungsvorg.(Pos.33-Pos.34)						
43	36 Finanzm.Übersch./ Finanzm.Fehlb.d.Hh.-jahres (Summe Pos.19,29,32 u.35)	-114.423,66	-121.432,00	-114.533,76	-6.898,24		
44	Finanzmittelbestand Eröffnungsbilanz/Planwert FinBestand Anfang HH.Jahr						
45	37 Finanzmittelbestand am Anfang des Haushaltsjahres	-639.974,37	-797.371,00	-754.398,03	-42.972,97		
46	38 Finanzmittelbestand am Ende des Haushaltsjahres (Pos. 36+ Pos. 37)	-754.398,03	-918.803,00	-868.931,79	-49.871,21		

## Teilfinanzrechnung Produkt 01.1110.04 Personalrat

Stadt Viernheim

Pos.	Bezeichnung	Ergebnis 2015	Fortg. Ansatz + Reste 2016	Ergebnis 2016	Vergl. Ansatz- Ergebnis 2016		
01	1 Privatrechtliche Leistungsentgelte						
02	2 Öffentlich-rechtliche Leistungsentgelte						
03	3 Kostenersatzleistungen und -erstattungen						
04	4 Steuern u.steuerähnl.Ertr.einschl.Ertr.a.ges.Uml.						
05	5 Einzahlungen aus Transferleistungen						
06	6 Zuweisungen und Zuschüsse für lfd. Zwecke und allgem. Umlagen						
07	7 Zinsen und sonstige Finanzleistungen						
08	8 Sonst.ordl.Enz.u.sonst.außerord.Enz.,die sich nicht aus Inv.tätigk.ergeben	1.286,00		492,88	-492,88		
09	9 Summe Einzahlungen aus lfd. Verwaltungstätigkeit (Pos. 1 - 8)	1.286,00		492,88	-492,88		
10	10 Personalauszahlungen	-7.559,25	-7.300,00	-3.767,02	-3.532,98		
11	11 Versorgungsauszahlungen	-0,14					
12	12 Auszahlungen für Sach- und Dienstleistungen	-712,47	-986,00	-1.917,60	931,60		
13	13 Auszahlungen für Transferleistungen						
14	14 Ausz.f.Zuw.u.Zusch.f.lfd.Zwecke sowie bes. Finanzausgaben						
15	15 Ausz.f.Steuern einschl.Ausz.aus ges. Umlageverpflichtungen						
16	16 Zinsen und sonstige Finanzauszahlungen						
17	17 Sonst.ordentl.Ausz.u.sonst.außerord.Ausz.,die sich nicht aus Inv.tätigk.erg.						
18	18 Summe Auszahlungen aus lfd. Verwaltungstätigkeit (Pos. 10 - 17)	-8.271,86	-8.286,00	-5.684,62	-2.601,38		
19	19 Finanzmittelübersch./Finanzmittelfehl.b.aus lfd.Verw.tätigk. (Pos.9/.Pos.18)	-6.985,86	-8.286,00	-5.191,74	-3.094,26		
20	20 Enz.a.Invest.Zuw. u. -zuschüsse sowie Invest.Beiträge						
21	21 Enz.a.Abg.v.Gegenst.des Sachanl.Verm.u.d.immat.Anl.Verm.						
22	22 Enz.a.Abg.v.Gegenst.d.Finanz.Anl.Verm.						
23	(davon: Enz. aus der Tilgung von gewährten Krediten)						
24	(davon: Enz. aufgr.v.Finanzmittelanl.i.Rahmen d.kurzfr.Finanzdisposition)						
25	23 Summe Einzahlungen aus Investitionstätigkeit (Pos. 20 - 22)						
26	24 Auszahlungen für den Erwerb von Grundstücken und Gebäuden						
27	25 Auszahlungen für Baumaßnahmen						
28	26 Ausz.f.Investitionen in das sonst.Sachanl.Verm.u.imm.Anl.Verm.						
29	(davon: Auszahl.f.akt.Invest.Zuw .u. -zuschüsse)						
30	27 Auszahlungen für Investitionen in das Finanzanlagevermögen						
31	(davon: Auszahlung aus der Gewährung von Krediten)						
32	(davon: Ausz.aufgr.v.Finanzmittelanl.i.Rahmen d.kurzfr.Finanzdisp.)						
33	28 Summe Auszahlungen aus Investitionstätigkeit (Pos. 24 - 27)						
34	29 Finanzm.Übersch./Finanzm.Fehlbetr. aus Invest.Tätigk.(Pos. 23-Pos. 28)						
35	30 Enz.aus d.Aufn.v.Krediten u.inneren Darl.f.Invest.u.Begebung von Anleihen						
36	(davon: Einzahlungen aus der Aufnahme von Kassenkrediten)						
37	31 Ausz.f.d.Tilgung von Krediten u.inneren Darl.f.Invest.u.Begebung von Anleihen						
38	(davon: Auszahlungen aus der Tilgung von Kassenkrediten)						

2016

**Teilfinanzrechnung Produkt 01.1110.04 Personalrat**

Stadt Viernheim

Pos.	Bezeichnung	Ergebnis 2015	Fortg. Ansatz + Reste 2016	Ergebnis 2016	Vergl. Ansatz- Ergebnis 2016		
39	32 Finanzm.Übersch./ Finanzm.Fehlbetr.aus Finanz.Tätigkeit (Pos. 30-Pos.31)						
40	33 Einzahlungen aus fremden Finanzmitteln						
41	34 Auszahlung aus fremden Finanzmitteln						
42	35 Finanzm.Übersch./ Finanzm.Fehlb.haushaltsunwirks.Z ahlungsvorg.(Pos.33-Pos.34)						
43	36 Finanzm.Übersch./ Finanzm.Fehlb.d.Hh.-jahres (Summe Pos.19,29,32 u.35)	-6.985,86	-8.286,00	-5.191,74	-3.094,26		
44	Finanzmittelbestand Eröffnungsbilanz/Planwert FinBestand Anfang HH.Jahr						
45	37 Finanzmittelbestand am Anfang des Haushaltsjahres	-48.337,09	-62.002,00	-55.322,95	-6.679,05		
46	38 Finanzmittelbestand am Ende des Haushaltsjahres (Pos. 36+ Pos. 37)	-55.322,95	-70.288,00	-60.514,69	-9.773,31		

## Teilfinanzrechnung Produkt 01.1110.05 Gebäudemanagement "Rathaus"

Stadt Viernheim

Pos.	Bezeichnung	Ergebnis 2015	Fortg. Ansatz + Reste 2016	Ergebnis 2016	Vergl. Ansatz- Ergebnis 2016		
01	1 Privatrechtliche Leistungsentgelte						
02	2 Öffentlich-rechtliche Leistungsentgelte						
03	3 Kostenersatzleistungen und -erstattungen						
04	4 Steuern u. steuerähnli. Ertr. einschl. Ertr. a. ges. Uml.						
05	5 Einzahlungen aus Transferleistungen						
06	6 Zuweisungen und Zuschüsse für lfd. Zwecke und allgem. Umlagen						
07	7 Zinsen und sonstige Finanzleistungen						
08	8 Sonst. ordl. Enz. u. sonst. außerord. Enz., die sich nicht aus Inv. tätigk. ergeben	69.251,78	83.213,00	98.373,40	-15.160,40		
09	9 Summe Einzahlungen aus lfd. Verwaltungstätigkeit (Pos. 1 - 8)	69.251,78	83.213,00	98.373,40	-15.160,40		
10	10 Personalauszahlungen	-32.728,75	-34.605,00	-33.048,44	-1.556,56		
11	11 Versorgungsauszahlungen	-2.284,75	-2.420,00	-2.310,02	-109,98		
12	12 Auszahlungen für Sach- und Dienstleistungen	-690.639,59	-1.053.160,00	-952.646,53	-100.513,47		
13	13 Auszahlungen für Transferleistungen						
14	14 Ausz. f. Zuw. u. Zusch. f. lfd. Zwecke sowie bes. Finanzausgaben						
15	15 Ausz. f. Steuern einschl. Ausz. aus ges. Umlageverpflichtungen						
16	16 Zinsen und sonstige Finanzauszahlungen						
17	17 Sonst. ordentl. Ausz. u. sonst. außerord. Ausz., die sich nicht aus Inv. tätigk. erg.			-16.364,80	16.364,80		
18	18 Summe Auszahlungen aus lfd. Verwaltungstätigkeit (Pos. 10 - 17)	-725.653,09	-1.090.185,00	-1.004.369,79	-85.815,21		
19	19 Finanzmittelübersch./ Finanzmittelfehl. aus lfd. Verw. tätigk. (Pos. 9/. Pos. 18)	-656.401,31	-1.006.972,00	-905.996,39	-100.975,61		
20	20 Enz. a. Invest. Zuw. u. -zuschüsse sowie Invest. Beiträge						
21	21 Enz. a. Abg. v. Gegenst. des Sachanl. Verm. u. d. immat. Anl. Verm.						
22	22 Enz. a. Abg. v. Gegenst. d. Finanz. Anl. Verm.						
23	(davon: Enz. aus der Tilgung von gewährten Krediten)						
24	(davon: Enz. aufgr. v. Finanzmitteln an i. Rahmen d. kurzfr. Finanzdisposition)						
25	23 Summe Einzahlungen aus Investitionstätigkeit (Pos. 20 - 22)						
26	24 Auszahlungen für den Erwerb von Grundstücken und Gebäuden						
27	25 Auszahlungen für Baumaßnahmen						
28	26 Ausz. f. Investitionen in das sonst. Sachanl. Verm. u. imm. Anl. Verm.	-4.944,88	-18.000,00	-17.573,93	-426,07		
29	(davon: Auszahl. f. akt. Invest. Zuw. u. -zuschüsse)						
30	27 Auszahlungen für Investitionen in das Finanzanlagevermögen						
31	(davon: Auszahlung aus der Gewährung von Krediten)						
32	(davon: Ausz. aufgr. v. Finanzmitteln an i. Rahmen d. kurzfr. Finanzdisp.)						
33	28 Summe Auszahlungen aus Investitionstätigkeit (Pos. 24 - 27)	-4.944,88	-18.000,00	-17.573,93	-426,07		
34	29 Finanzm. Übersch./ Finanzm. Fehlbetr. aus Invest. Tätigk. (Pos. 23- Pos. 28)	-4.944,88	-18.000,00	-17.573,93	-426,07		
35	30 Enz. aus d. Aufn. v. Krediten u. inneren Darl. f. Invest. u. Begebung von Anleihen						
36	(davon: Einzahlungen aus der Aufnahme von Kassenkrediten)						
37	31 Ausz. f. d. Tilgung von Krediten u. inneren Darl. f. Invest. u. Begebung von Anleihen						
38	(davon: Auszahlungen aus der Tilgung von Kassenkrediten)						

2016

**Teilfinanzrechnung Produkt 01.1110.05 Gebäudemanagement "Rathaus"**

Stadt Viernheim

Pos.	Bezeichnung	Ergebnis 2015	Fortg. Ansatz + Reste 2016	Ergebnis 2016	Vergl. Ansatz- Ergebnis 2016		
39	32 Finanzm.Übersch./ Finanzm.Fehlbetr.aus Finanz.Tätigkeit (Pos. 30-Pos.31)						
40	33 Einzahlungen aus fremden Finanzmitteln						
41	34 Auszahlung aus fremden Finanzmitteln			6.088,75	-6.088,75		
42	35 Finanzm.Übersch./ Finanzm.Fehlb.haushaltsunwirks.Z ahlungsvorg.(Pos.33-Pos.34)			6.088,75	-6.088,75		
43	36 Finanzm.Übersch./ Finanzm.Fehlb.d.Hh.-jahres (Summe Pos.19,29,32 u.35)	-661.346,19	-1.024.972,00	-917.481,57	-107.490,43		
44	Finanzmittelbestand Eröffnungsbilanz/Planwert FinBestand Anfang HH.Jahr						
45	37 Finanzmittelbestand am Anfang des Haushaltsjahres	-4.435.684,87	-6.749.738,00	-5.097.031,06	-1.652.706,94		
46	38 Finanzmittelbestand am Ende des Haushaltsjahres (Pos. 36+ Pos. 37)	-5.097.031,06	-7.774.710,00	-6.014.512,63	-1.760.197,37		

## Teilfinanzrechnung Produkt 01.1110.06 Haupt- und Rechtsamt

Stadt Viernheim

Pos.	Bezeichnung	Ergebnis 2015	Fortg. Ansatz + Reste 2016	Ergebnis 2016	Vergl. Ansatz- Ergebnis 2016		
01	1 Privatrechtliche Leistungsentgelte						
02	2 Öffentlich-rechtliche Leistungsentgelte		100,00	49,50	50,50		
03	3 Kostenersatzleistungen und -erstattungen	337.265,98	252.500,00	280.585,13	-28.085,13		
04	4 Steuern u.steuerähnl.Etrr.einschl.Etrr.a.ges.Uml.						
05	5 Einzahlungen aus Transferleistungen						
06	6 Zuweisungen und Zuschüsse für lfd. Zwecke und allgem. Umlagen	2.000,00	4.000,00	1.000,00	3.000,00		
07	7 Zinsen und sonstige Finanzleistungen						
08	8 Sonst.ordl.Enz.u.sonst.außerord.Enz.,die sich nicht aus Inv.tätigk.ergeben	39.535,46	29.000,00	40.998,11	-11.998,11		
09	9 Summe Einzahlungen aus lfd. Verwaltungstätigkeit (Pos. 1 - 8)	378.801,44	285.600,00	322.632,74	-37.032,74		
10	10 Personalauszahlungen	-1.183.117,87	-1.308.490,00	-1.284.452,12	-24.037,88		
11	11 Versorgungsauszahlungen	-291.293,18	-345.635,00	-300.936,12	-44.698,88		
12	12 Auszahlungen für Sach- und Dienstleistungen	-163.407,67	-183.735,00	-179.048,67	-4.686,33		
13	13 Auszahlungen für Transferleistungen						
14	14 Ausz.f.Zuw.u.Zusch.f.lfd.Zwecke sowie bes. Finanzausgaben	-5.000,00	-5.000,00	-5.000,00			
15	15 Ausz.f.Steuern einschl.Ausz.aus ges. Umlageverpflichtungen						
16	16 Zinsen und sonstige Finanzauszahlungen						
17	17 Sonst.ordentl.Ausz.u.sonst.außerord.Ausz.,die sich nicht aus Inv.tätigk.erg.						
18	18 Summe Auszahlungen aus lfd. Verwaltungstätigkeit (Pos. 10 - 17)	-1.642.818,72	-1.842.860,00	-1.769.436,91	-73.423,09		
19	19 Finanzmittelübersch./Finanzmittelfehl.b.aus lfd.Verw.tätigk. (Pos.9/.Pos.18)	-1.264.017,28	-1.557.260,00	-1.446.804,17	-110.455,83		
20	20 Enz.a.Invest.Zuw. u. -zuschüsse sowie Invest.Beiträge						
21	21 Enz.a.Abg.v.Gegenst.des Sachanl.Verm.u.d.immat.Anl.Verm.						
22	22 Enz.a.Abg.v.Gegenst.d.Finanz.Anl.Verm.						
23	(davon: Enz. aus der Tilgung von gewährten Krediten)						
24	(davon: Enz. aufgr.v.Finanzmittelanl.i.Rahmen d.kurzfr.Finanzdisposition)						
25	23 Summe Einzahlungen aus Investitionstätigkeit (Pos. 20 - 22)						
26	24 Auszahlungen für den Erwerb von Grundstücken und Gebäuden						
27	25 Auszahlungen für Baumaßnahmen						
28	26 Ausz.f.Investitionen in das sonst.Sachanl.Verm.u.imm.Anl.Verm.						
29	(davon: Auszahl.f.akt.Invest.Zuw .u. -zuschüsse)						
30	27 Auszahlungen für Investitionen in das Finanzanlagevermögen	-40.509,70		-40.571,37	40.571,37		
31	(davon: Auszahlung aus der Gewährung von Krediten)						
32	(davon: Ausz.aufgr.v.Finanzmittelanl.i.Rahmen d.kurzfr.Finanzdisp.)						
33	28 Summe Auszahlungen aus Investitionstätigkeit (Pos. 24 - 27)	-40.509,70		-40.571,37	40.571,37		
34	29 Finanzm.Übersch./Finanzm.Fehlbetr. aus Invest.Tätigk.(Pos. 23-Pos. 28)	-40.509,70		-40.571,37	40.571,37		
35	30 Enz.aus d.Aufn.v.Krediten u.inneren Darl.f.Invest.u.Begebung von Anleihen						
36	(davon: Einzahlungen aus der Aufnahme von Kassenkrediten)						
37	31 Ausz.f.d.Tilgung von Krediten u.inneren Darl.f.Invest.u.Begebung von Anleihen						
38	(davon: Auszahlungen aus der Tilgung von Kassenkrediten)						



2016

**Teilfinanzrechnung Produkt 01.1110.06 Haupt- und Rechtsamt**

Stadt Viernheim

Pos.	Bezeichnung	Ergebnis 2015	Fortg. Ansatz + Reste 2016	Ergebnis 2016	Vergl. Ansatz- Ergebnis 2016		
39	32 Finanzm.Übersch./ Finanzm.Fehlbetr.aus Finanz.Tätigkeit (Pos. 30-Pos.31)						
40	33 Einzahlungen aus fremden Finanzmitteln						
41	34 Auszahlung aus fremden Finanzmitteln						
42	35 Finanzm.Übersch./ Finanzm.Fehlb.haushaltsunwirks.Z ahlungsvorg.(Pos.33-Pos.34)						
43	36 Finanzm.Übersch./ Finanzm.Fehlb.d.Hh.-jahres (Summe Pos.19,29,32 u.35)	-1.304.526,98	-1.557.260,00	-1.487.375,54	-69.884,46		
44	Finanzmittelbestand Eröffnungsbilanz/Planwert FinBestand Anfang HH.Jahr						
45	37 Finanzmittelbestand am Anfang des Haushaltsjahres	-7.527.026,97	-10.489.440,00	-8.831.553,95	-1.657.886,05		
46	38 Finanzmittelbestand am Ende des Haushaltsjahres (Pos. 36+ Pos. 37)	-8.831.553,95	-12.046.700,00	-10.318.929,49	-1.727.770,51		

## Teilfinanzrechnung Produkt 01.1110.07 Kämmereiamt

Stadt Viernheim

Pos.	Bezeichnung	Ergebnis 2015	Fortg. Ansatz + Reste 2016	Ergebnis 2016	Vergl. Ansatz- Ergebnis 2016		
01	1 Privatrechtliche Leistungsentgelte						
02	2 Öffentlich-rechtliche Leistungsentgelte	332,00	350,00	378,00	-28,00		
03	3 Kostenersatzleistungen und -erstattungen						
04	4 Steuern u. steuerähnli. Ertr. einschl. Ertr. a. ges. Uml.						
05	5 Einzahlungen aus Transferleistungen						
06	6 Zuweisungen und Zuschüsse für lfd. Zwecke und allgem. Umlagen						
07	7 Zinsen und sonstige Finanzleistungen	-26.418,91	102.000,00	178.249,89	-76.249,89		
08	8 Sonst. ordl. Enz. u. sonst. außerord. Enz., die sich nicht aus Inv. tätigk. ergeben	11.728,59	10.500,00	12.947,28	-2.447,28		
09	9 Summe Einzahlungen aus lfd. Verwaltungstätigkeit (Pos. 1 - 8)	-14.358,32	112.850,00	191.575,17	-78.725,17		
10	10 Personalauszahlungen	-817.278,50	-834.570,00	-785.229,39	-49.340,61		
11	11 Versorgungsauszahlungen	-216.364,29	-253.070,00	-217.995,48	-35.074,52		
12	12 Auszahlungen für Sach- und Dienstleistungen	-97.036,57	-93.122,00	-102.301,16	9.179,16		
13	13 Auszahlungen für Transferleistungen						
14	14 Ausz. f. Zuw. u. Zusch. f. lfd. Zwecke sowie bes. Finanzausgaben	-5.805,00	-5.805,00	-5.805,00			
15	15 Ausz. f. Steuern einschl. Ausz. aus ges. Umlageverpflichtungen						
16	16 Zinsen und sonstige Finanzauszahlungen			-127,85	127,85		
17	17 Sonst. ordentl. Ausz. u. sonst. außerord. Ausz., die sich nicht aus Inv. tätigk. erg.						
18	18 Summe Auszahlungen aus lfd. Verwaltungstätigkeit (Pos. 10 - 17)	-1.136.484,36	-1.186.567,00	-1.111.458,88	-75.108,12		
19	19 Finanzmittelübersch./Finanzmittelfehl. aus lfd. Verw. tätigk. (Pos. 9/.Pos.18)	-1.150.842,68	-1.073.717,00	-919.883,71	-153.833,29		
20	20 Enz. a. Invest. Zuw. u. -zuschüsse sowie Invest. Beiträge						
21	21 Enz. a. Abg. v. Gegenst. des Sachanl. Verm. u. d. immat. Anl. Verm.						
22	22 Enz. a. Abg. v. Gegenst. d. Finanz. Anl. Verm.						
23	(davon: Enz. aus der Tilgung von gewährten Krediten)						
24	(davon: Enz. aufgr. v. Finanzmitteln an i. Rahmen d. kurzfr. Finanzdisposition)						
25	23 Summe Einzahlungen aus Investitionstätigkeit (Pos. 20 - 22)						
26	24 Auszahlungen für den Erwerb von Grundstücken und Gebäuden						
27	25 Auszahlungen für Baumaßnahmen						
28	26 Ausz. f. Investitionen in das sonst. Sachanl. Verm. u. imm. Anl. Verm.		-16.000,00		-16.000,00		
29	(davon: Auszahl. f. akt. Invest. Zuw. u. -zuschüsse)						
30	27 Auszahlungen für Investitionen in das Finanzanlagevermögen						
31	(davon: Auszahlung aus der Gewährung von Krediten)						
32	(davon: Ausz. aufgr. v. Finanzmitteln an i. Rahmen d. kurzfr. Finanzdisp.)						
33	28 Summe Auszahlungen aus Investitionstätigkeit (Pos. 24 - 27)		-16.000,00		-16.000,00		
34	29 Finanzm. Übersch./Finanzm. Fehlbetr. aus Invest. Tätigk. (Pos. 23-Pos. 28)		-16.000,00		-16.000,00		
35	30 Enz. aus d. Aufn. v. Krediten u. inneren Darl. f. Invest. u. Begebung von Anleihen						
36	(davon: Einzahlungen aus der Aufnahme von Kassenkrediten)						
37	31 Ausz. f. d. Tilgung von Krediten u. inneren Darl. f. Invest. u. Begebung von Anleihen						
38	(davon: Auszahlungen aus der Tilgung von Kassenkrediten)						

2016

**Teilfinanzrechnung Produkt 01.1110.07 Kämmereiamt**

Stadt Viernheim

Pos.	Bezeichnung	Ergebnis 2015	Fortg. Ansatz + Reste 2016	Ergebnis 2016	Vergl. Ansatz- Ergebnis 2016		
39	32 Finanzm.Übersch./ Finanzm.Fehlbetr.aus Finanz.Tätigkeit (Pos. 30-Pos.31)						
40	33 Einzahlungen aus fremden Finanzmitteln						
41	34 Auszahlung aus fremden Finanzmitteln						
42	35 Finanzm.Übersch./ Finanzm.Fehlb.haushaltsunwirks.Z ahlungsvorg.(Pos.33-Pos.34)						
43	36 Finanzm.Übersch./ Finanzm.Fehlb.d.Hh.-jahres (Summe Pos.19,29,32 u.35)	-1.150.842,68	-1.089.717,00	-919.883,71	-169.833,29		
44	Finanzmittelbestand Eröffnungsbilanz/Planwert FinBestand Anfang HH.Jahr						
45	37 Finanzmittelbestand am Anfang des Haushaltsjahres	-5.401.344,32	-7.502.758,00	-6.552.187,00	-950.571,00		
46	38 Finanzmittelbestand am Ende des Haushaltsjahres (Pos. 36+ Pos. 37)	-6.552.187,00	-8.592.475,00	-7.472.070,71	-1.120.404,29		

## Teilfinanzrechnung Produkt 01.1110.08 Liegenschaftsverwaltung

Stadt Viernheim

Pos.	Bezeichnung	Ergebnis 2015	Fortg. Ansatz + Reste 2016	Ergebnis 2016	Vergl. Ansatz- Ergebnis 2016		
01	1 Privatrechtliche Leistungsentgelte						
02	2 Öffentlich-rechtliche Leistungsentgelte	4.980,00	4.500,00	5.880,00	-1.380,00		
03	3 Kostenersatzleistungen und -erstattungen						
04	4 Steuern u. steuerähnli. Ertr. einschl. Ertr. a. ges. Uml.						
05	5 Einzahlungen aus Transferleistungen						
06	6 Zuweisungen und Zuschüsse für lfd. Zwecke und allgem. Umlagen						
07	7 Zinsen und sonstige Finanzleistungen						
08	8 Sonst. ordl. Enz. u. sonst. außerord. Enz., die sich nicht aus Inv. tätigk. ergeben	29.866,07	7.808,00	13.593,88	-5.785,88		
09	9 Summe Einzahlungen aus lfd. Verwaltungstätigkeit (Pos. 1 - 8)	34.846,07	12.308,00	19.473,88	-7.165,88		
10	10 Personalauszahlungen	-548.466,18	-575.180,00	-544.069,13	-31.110,87		
11	11 Versorgungsauszahlungen	-180.514,50	-192.185,00	-200.224,84	8.039,84		
12	12 Auszahlungen für Sach- und Dienstleistungen	-21.102,53	-34.050,00	-24.898,39	-9.151,61		
13	13 Auszahlungen für Transferleistungen						
14	14 Ausz. f. Zuw. u. Zusch. f. lfd. Zwecke sowie bes. Finanzausgaben						
15	15 Ausz. f. Steuern einschl. Ausz. aus ges. Umlageverpflichtungen						
16	16 Zinsen und sonstige Finanzauszahlungen						
17	17 Sonst. ordentl. Ausz. u. sonst. außerord. Ausz., die sich nicht aus Inv. tätigk. erg.						
18	18 Summe Auszahlungen aus lfd. Verwaltungstätigkeit (Pos. 10 - 17)	-750.083,21	-801.415,00	-769.192,36	-32.222,64		
19	19 Finanzmittelübersch./ Finanzmittelfehl. aus lfd. Verw. tätigk. (Pos. 9/. Pos. 18)	-715.237,14	-789.107,00	-749.718,48	-39.388,52		
20	20 Enz. a. Invest. Zuw. u. -zuschüsse sowie Invest. Beiträge						
21	21 Enz. a. Abg. v. Gegenst. des Sachanl. Verm. u. d. immat. Anl. Verm.						
22	22 Enz. a. Abg. v. Gegenst. d. Finanz. Anl. Verm.						
23	(davon: Enz. aus der Tilgung von gewährten Krediten)						
24	(davon: Enz. aufgr. v. Finanzmitteln an i. Rahmen d. kurzfr. Finanzdisposition)						
25	23 Summe Einzahlungen aus Investitionstätigkeit (Pos. 20 - 22)						
26	24 Auszahlungen für den Erwerb von Grundstücken und Gebäuden						
27	25 Auszahlungen für Baumaßnahmen						
28	26 Ausz. f. Investitionen in das sonst. Sachanl. Verm. u. imm. Anl. Verm.						
29	(davon: Auszahl. f. akt. Invest. Zuw. u. -zuschüsse)						
30	27 Auszahlungen für Investitionen in das Finanzanlagevermögen						
31	(davon: Auszahlung aus der Gewährung von Krediten)						
32	(davon: Ausz. aufgr. v. Finanzmitteln an i. Rahmen d. kurzfr. Finanzdisp.)						
33	28 Summe Auszahlungen aus Investitionstätigkeit (Pos. 24 - 27)						
34	29 Finanzm. Übersch./ Finanzm. Fehlbetr. aus Invest. Tätigk. (Pos. 23-Pos. 28)						
35	30 Enz. aus d. Aufn. v. Krediten u. inneren Darl. f. Invest. u. Begebung von Anleihen						
36	(davon: Einzahlungen aus der Aufnahme von Kassenkrediten)						
37	31 Ausz. f. d. Tilgung von Krediten u. inneren Darl. f. Invest. u. Begebung von Anleihen						
38	(davon: Auszahlungen aus der Tilgung von Kassenkrediten)						

**Teilfinanzrechnung Produkt 01.1110.08 Liegenschaftsverwaltung**

Stadt Viernheim

Pos.	Bezeichnung	Ergebnis 2015	Fortg. Ansatz + Reste 2016	Ergebnis 2016	Vergl. Ansatz- Ergebnis 2016		
39	32 Finanzm.Übersch./Finanzm.Fehlbetr.aus Finanz.Tätigkeit (Pos. 30-Pos.31)						
40	33 Einzahlungen aus fremden Finanzmitteln						
41	34 Auszahlung aus fremden Finanzmitteln						
42	35 Finanzm.Übersch./Finanzm.Fehlb.haushaltsunwirks.Z ahlungsvorg.(Pos.33-Pos.34)						
43	36 Finanzm.Übersch./Finanzm.Fehlb.d.Hh.-jahres (Summe Pos.19,29,32 u.35)	-715.237,14	-789.107,00	-749.718,48	-39.388,52		
44	Finanzmittelbestand Eröffnungsbilanz/Planwert FinBestand Anfang HH.Jahr						
45	37 Finanzmittelbestand am Anfang des Haushaltsjahres	-5.304.831,66	-6.842.772,00	-6.020.068,80	-822.703,20		
46	38 Finanzmittelbestand am Ende des Haushaltsjahres (Pos. 36+ Pos. 37)	-6.020.068,80	-7.631.879,00	-6.769.787,28	-862.091,72		

## Teilfinanzrechnung Produkt 01.1110.09 bebaute Grundstücke

Stadt Viernheim

Pos.	Bezeichnung	Ergebnis 2015	Fortg. Ansatz + Reste 2016	Ergebnis 2016	Vergl. Ansatz- Ergebnis 2016		
01	1 Privatrechtliche Leistungsentgelte						
02	2 Öffentlich-rechtliche Leistungsentgelte						
03	3 Kostenersatzleistungen und -erstattungen						
04	4 Steuern u. steuerähnli. Ertr. einschl. Ertr. a. ges. Uml.						
05	5 Einzahlungen aus Transferleistungen						
06	6 Zuweisungen und Zuschüsse für lfd. Zwecke und allgem. Umlagen						
07	7 Zinsen und sonstige Finanzleistungen						
08	8 Sonst. ordl. Enz. u. sonst. außerord. Enz., die sich nicht aus Inv. tätigk. ergeben	216.545,84	268.389,00	267.032,37	1.356,63		
09	9 Summe Einzahlungen aus lfd. Verwaltungstätigkeit (Pos. 1 - 8)	216.545,84	268.389,00	267.032,37	1.356,63		
10	10 Personalauszahlungen						
11	11 Versorgungsauszahlungen						
12	12 Auszahlungen für Sach- und Dienstleistungen	-507.761,08	-556.720,00	-526.204,16	-30.515,84		
13	13 Auszahlungen für Transferleistungen						
14	14 Ausz. f. Zuw. u. Zusch. f. lfd. Zwecke sowie bes. Finanzausgaben						
15	15 Ausz. f. Steuern einschl. Ausz. aus ges. Umlageverpflichtungen						
16	16 Zinsen und sonstige Finanzauszahlungen						
17	17 Sonst. ordentl. Ausz. u. sonst. außerord. Ausz., die sich nicht aus Inv. tätigk. erg.	-4.397,26		-21.549,83	21.549,83		
18	18 Summe Auszahlungen aus lfd. Verwaltungstätigkeit (Pos. 10 - 17)	-512.158,34	-556.720,00	-547.753,99	-8.966,01		
19	19 Finanzmittelübersch./ Finanzmittelfehl. aus lfd. Verw. tätigk. (Pos. 9/. Pos. 18)	-295.612,50	-288.331,00	-280.721,62	-7.609,38		
20	20 Enz. a. Invest. Zuw. u. -zuschüsse sowie Invest. Beiträge						
21	21 Enz. a. Abg. v. Gegenst. des Sachanl. Verm. u. d. immat. Anl. Verm.	390.830,00		260.580,00	-260.580,00		
22	22 Enz. a. Abg. v. Gegenst. d. Finanz. Anl. Verm.						
23	(davon: Enz. aus der Tilgung von gewährten Krediten)						
24	(davon: Enz. aufgr. v. Finanzmitteln an i. Rahmen d. kurzfr. Finanzdisposition)						
25	23 Summe Einzahlungen aus Investitionstätigkeit (Pos. 20 - 22)	390.830,00		260.580,00	-260.580,00		
26	24 Auszahlungen für den Erwerb von Grundstücken und Gebäuden	-994.289,10					
27	25 Auszahlungen für Baumaßnahmen			-18.495,42	18.495,42		
28	26 Ausz. f. Investitionen in das sonst. Sachanl. Verm. u. imm. Anl. Verm.						
29	(davon: Auszahl. f. akt. Invest. Zuw. u. -zuschüsse)						
30	27 Auszahlungen für Investitionen in das Finanzanlagevermögen						
31	(davon: Auszahlung aus der Gewährung von Krediten)						
32	(davon: Ausz. aufgr. v. Finanzmitteln an i. Rahmen d. kurzfr. Finanzdisp.)						
33	28 Summe Auszahlungen aus Investitionstätigkeit (Pos. 24 - 27)	-994.289,10		-18.495,42	18.495,42		
34	29 Finanzm. Übersch./ Finanzm. Fehlbetr. aus Invest. Tätigk. (Pos. 23-Pos. 28)	-603.459,10		242.084,58	-242.084,58		
35	30 Enz. aus d. Aufn. v. Krediten u. inneren Darl. f. Invest. u. Begebung von Anleihen						
36	(davon: Einzahlungen aus der Aufnahme von Kassenkrediten)						
37	31 Ausz. f. d. Tilgung von Krediten u. inneren Darl. f. Invest. u. Begebung von Anleihen						
38	(davon: Auszahlungen aus der Tilgung von Kassenkrediten)						

2016

**Teilfinanzrechnung Produkt 01.1110.09 bebaute Grundstücke**

Stadt Viernheim

Pos.	Bezeichnung	Ergebnis 2015	Fortg. Ansatz + Reste 2016	Ergebnis 2016	Vergl. Ansatz- Ergebnis 2016		
39	32 Finanzm.Übersch./ Finanzm.Fehlbetr.aus Finanz.Tätigkeit (Pos. 30-Pos.31)						
40	33 Einzahlungen aus fremden Finanzmitteln						
41	34 Auszahlung aus fremden Finanzmitteln						
42	35 Finanzm.Übersch./ Finanzm.Fehlb.haushaltsunwirks.Z ahlungsvorg.(Pos.33-Pos.34)						
43	36 Finanzm.Übersch./ Finanzm.Fehlb.d.Hh.-jahres (Summe Pos.19,29,32 u.35)	-899.071,60	-288.331,00	-38.637,04	-249.693,96		
44	Finanzmittelbestand Eröffnungsbilanz/Planwert FinBestand Anfang HH.Jahr						
45	37 Finanzmittelbestand am Anfang des Haushaltsjahres	-1.146.042,55	-3.283.104,00	-2.045.114,15	-1.237.989,85		
46	38 Finanzmittelbestand am Ende des Haushaltsjahres (Pos. 36+ Pos. 37)	-2.045.114,15	-3.571.435,00	-2.083.751,19	-1.487.683,81		

## Teilfinanzrechnung Produkt 01.1110.10 unbebaute Grundstücke

Stadt Viernheim

Pos.	Bezeichnung	Ergebnis 2015	Fortg. Ansatz + Reste 2016	Ergebnis 2016	Vergl. Ansatz- Ergebnis 2016		
01	1 Privatrechtliche Leistungsentgelte						
02	2 Öffentlich-rechtliche Leistungsentgelte						
03	3 Kostenersatzleistungen und -erstattungen						
04	4 Steuern u. steuerähnli. Ertr. einschl. Ertr. a. ges. Uml.						
05	5 Einzahlungen aus Transferleistungen						
06	6 Zuweisungen und Zuschüsse für lfd. Zwecke und allgem. Umlagen						
07	7 Zinsen und sonstige Finanzleistungen	253.827,54	88.217,00	88.333,66	-116,66		
08	8 Sonst. ordl. Enz. u. sonst. außerord. Enz., die sich nicht aus Inv. tätigk. ergeben	84.393,91	63.586,00	114.597,92	-51.011,92		
09	9 Summe Einzahlungen aus lfd. Verwaltungstätigkeit (Pos. 1 - 8)	338.221,45	151.803,00	202.931,58	-51.128,58		
10	10 Personalauszahlungen						
11	11 Versorgungsauszahlungen						
12	12 Auszahlungen für Sach- und Dienstleistungen	-5.931,79	-4.791,00	-5.692,89	901,89		
13	13 Auszahlungen für Transferleistungen						
14	14 Ausz. f. Zuw. u. Zusch. f. lfd. Zwecke sowie bes. Finanzausgaben						
15	15 Ausz. f. Steuern einschl. Ausz. aus ges. Umlageverpflichtungen						
16	16 Zinsen und sonstige Finanzauszahlungen						
17	17 Sonst. ordentl. Ausz. u. sonst. außerord. Ausz., die sich nicht aus Inv. tätigk. erg.	-2.858,71		-6.131,88	6.131,88		
18	18 Summe Auszahlungen aus lfd. Verwaltungstätigkeit (Pos. 10 - 17)	-8.790,50	-4.791,00	-11.824,77	7.033,77		
19	19 Finanzmittelübersch./ Finanzmittelfehl. aus lfd. Verw. tätigk. (Pos. 9/. Pos. 18)	329.430,95	147.012,00	191.106,81	-44.094,81		
20	20 Enz. a. Invest. Zuw. u. -zuschüsse sowie Invest. Beiträge	28.168,80		622.754,40	-622.754,40		
21	21 Enz. a. Abg. v. Gegenst. des Sachanl. Verm. u. d. immat. Anl. Verm.	1.681.048,00	1.310.604,00	1.292.142,00	18.462,00		
22	22 Enz. a. Abg. v. Gegenst. d. Finanz. Anl. Verm.						
23	(davon: Enz. aus der Tilgung von gewährten Krediten)						
24	(davon: Enz. aufgr. v. Finanzmitteln i. Rahmen d. kurzfr. Finanzdisposition)						
25	23 Summe Einzahlungen aus Investitionstätigkeit (Pos. 20 - 22)	1.709.216,80	1.310.604,00	1.914.896,40	-604.292,40		
26	24 Auszahlungen für den Erwerb von Grundstücken und Gebäuden	-1.062.339,66	-300.000,00	-24.409,34	-275.590,66		
27	25 Auszahlungen für Baumaßnahmen						
28	26 Ausz. f. Investitionen in das sonst. Sachanl. Verm. u. imm. Anl. Verm.						
29	(davon: Auszahl. f. akt. Invest. Zuw. u. -zuschüsse)						
30	27 Auszahlungen für Investitionen in das Finanzanlagevermögen						
31	(davon: Auszahlung aus der Gewährung von Krediten)						
32	(davon: Ausz. aufgr. v. Finanzmitteln i. Rahmen d. kurzfr. Finanzdisp.)						
33	28 Summe Auszahlungen aus Investitionstätigkeit (Pos. 24 - 27)	-1.062.339,66	-300.000,00	-24.409,34	-275.590,66		
34	29 Finanzm. Übersch./ Finanzm. Fehlbetr. aus Invest. Tätigk. (Pos. 23- Pos. 28)	646.877,14	1.010.604,00	1.890.487,06	-879.883,06		
35	30 Enz. aus d. Aufn. v. Krediten u. inneren Darl. f. Invest. u. Begebung von Anleihen						
36	(davon: Einzahlungen aus der Aufnahme von Kassenkrediten)						
37	31 Ausz. f. d. Tilgung von Krediten u. inneren Darl. f. Invest. u. Begebung von Anleihen						
38	(davon: Auszahlungen aus der Tilgung von Kassenkrediten)						



2016

**Teilfinanzrechnung Produkt 01.1110.10 unbebaute Grundstücke**

Stadt Viernheim

Pos.	Bezeichnung	Ergebnis 2015	Fortg. Ansatz + Reste 2016	Ergebnis 2016	Vergl. Ansatz- Ergebnis 2016		
39	32 Finanzm.Übersch./ Finanzm.Fehlbetr.aus Finanz.Tätigkeit (Pos. 30-Pos.31)						
40	33 Einzahlungen aus fremden Finanzmitteln						
41	34 Auszahlung aus fremden Finanzmitteln						
42	35 Finanzm.Übersch./ Finanzm.Fehlb.haushaltsunwirks.Z ahlungsvorg.(Pos.33-Pos.34)						
43	36 Finanzm.Übersch./ Finanzm.Fehlb.d.Hh.-jahres (Summe Pos.19,29,32 u.35)	976.308,09	1.157.616,00	2.081.593,87	-923.977,87		
44	Finanzmittelbestand Eröffnungsbilanz/Planwert FinBestand Anfang HH.Jahr						
45	37 Finanzmittelbestand am Anfang des Haushaltsjahres	315.866,57	-169.456,00	1.292.174,66	-1.461.630,66		
46	38 Finanzmittelbestand am Ende des Haushaltsjahres (Pos. 36+ Pos. 37)	1.292.174,66	988.160,00	3.373.768,53	-2.385.608,53		

## Teilfinanzrechnung Produkt 01.1110.11 Kommunales Freizeit- und SportBüro

Stadt Viernheim

Pos.	Bezeichnung	Ergebnis 2015	Fortg. Ansatz + Reste 2016	Ergebnis 2016	Vergl. Ansatz- Ergebnis 2016		
01	1 Privatrechtliche Leistungsentgelte						
02	2 Öffentlich-rechtliche Leistungsentgelte		50,00		50,00		
03	3 Kostenersatzleistungen und -erstattungen						
04	4 Steuern u. steuerähnli. Ertr. einschl. Ertr. a. ges. Uml.						
05	5 Einzahlungen aus Transferleistungen						
06	6 Zuweisungen und Zuschüsse für lfd. Zwecke und allgem. Umlagen						
07	7 Zinsen und sonstige Finanzleistungen						
08	8 Sonst. ordl. Enz. u. sonst. außerord. Enz., die sich nicht aus Inv. tätigk. ergeben			226,80	-226,80		
09	9 Summe Einzahlungen aus lfd. Verwaltungstätigkeit (Pos. 1 - 8)		50,00	226,80	-176,80		
10	10 Personalauszahlungen	-281.866,67	-284.905,00	-300.577,93	15.672,93		
11	11 Versorgungsauszahlungen	-50.711,47	-57.390,00	-52.472,02	-4.917,98		
12	12 Auszahlungen für Sach- und Dienstleistungen	-7.301,40	-6.739,00	-5.322,71	-1.416,29		
13	13 Auszahlungen für Transferleistungen						
14	14 Ausz. f. Zuw. u. Zusch. f. lfd. Zwecke sowie bes. Finanzausgaben						
15	15 Ausz. f. Steuern einschl. Ausz. aus ges. Umlageverpflichtungen						
16	16 Zinsen und sonstige Finanzauszahlungen						
17	17 Sonst. ordentl. Ausz. u. sonst. außerord. Ausz., die sich nicht aus Inv. tätigk. erg.						
18	18 Summe Auszahlungen aus lfd. Verwaltungstätigkeit (Pos. 10 - 17)	-339.879,54	-349.034,00	-358.372,66	9.338,66		
19	19 Finanzmittelübersch./Finanzmittelfehl. aus lfd. Verw. tätigk. (Pos. 9/.Pos.18)	-339.879,54	-348.984,00	-358.145,86	9.161,86		
20	20 Enz. a. Invest. Zuw. u. -zuschüsse sowie Invest. Beiträge						
21	21 Enz. a. Abg. v. Gegenst. des Sachanl. Verm. u. d. immat. Anl. Verm.						
22	22 Enz. a. Abg. v. Gegenst. d. Finanz. Anl. Verm.						
23	(davon: Enz. aus der Tilgung von gewährten Krediten)						
24	(davon: Enz. aufgr. v. Finanzmitteln i. Rahmen d. kurzfr. Finanzdisposition)						
25	23 Summe Einzahlungen aus Investitionstätigkeit (Pos. 20 - 22)						
26	24 Auszahlungen für den Erwerb von Grundstücken und Gebäuden						
27	25 Auszahlungen für Baumaßnahmen						
28	26 Ausz. f. Investitionen in das sonst. Sachanl. Verm. u. imm. Anl. Verm.						
29	(davon: Auszahl. f. akt. Invest. Zuw. u. -zuschüsse)						
30	27 Auszahlungen für Investitionen in das Finanzanlagevermögen						
31	(davon: Auszahlung aus der Gewährung von Krediten)						
32	(davon: Ausz. aufgr. v. Finanzmitteln i. Rahmen d. kurzfr. Finanzdisp.)						
33	28 Summe Auszahlungen aus Investitionstätigkeit (Pos. 24 - 27)						
34	29 Finanzm. Übersch./Finanzm. Fehlbetr. aus Invest. Tätigk. (Pos. 23-Pos. 28)						
35	30 Enz. aus d. Aufn. v. Krediten u. inneren Darl. f. Invest. u. Begebung von Anleihen						
36	(davon: Einzahlungen aus der Aufnahme von Kassenkrediten)						
37	31 Ausz. f. d. Tilgung von Krediten u. inneren Darl. f. Invest. u. Begebung von Anleihen						
38	(davon: Auszahlungen aus der Tilgung von Kassenkrediten)						

**Teilfinanzrechnung Produkt 01.1110.11 Kommunales Freizeit- und SportBüro**

Stadt Viernheim

Pos.	Bezeichnung	Ergebnis 2015	Fortg. Ansatz + Reste 2016	Ergebnis 2016	Vergl. Ansatz- Ergebnis 2016		
39	32 Finanzm.Übersch./ Finanzm.Fehlbetr.aus Finanz.Tätigkeit (Pos. 30-Pos.31)						
40	33 Einzahlungen aus fremden Finanzmitteln						
41	34 Auszahlung aus fremden Finanzmitteln						
42	35 Finanzm.Übersch./ Finanzm.Fehlb.haushaltsunwirks.Z ahlungsvorg.(Pos.33-Pos.34)						
43	36 Finanzm.Übersch./ Finanzm.Fehlb.d.Hh.-jahres (Summe Pos.19,29,32 u.35)	-339.879,54	-348.984,00	-358.145,86	9.161,86		
44	Finanzmittelbestand Eröffnungsbilanz/Planwert FinBestand Anfang HH.Jahr						
45	37 Finanzmittelbestand am Anfang des Haushaltsjahres	-2.082.812,42	-2.502.555,00	-2.422.691,96	-79.863,04		
46	38 Finanzmittelbestand am Ende des Haushaltsjahres (Pos. 36+ Pos. 37)	-2.422.691,96	-2.851.539,00	-2.780.837,82	-70.701,18		

## Teilfinanzrechnung Produktbereich 02 Sicherheit und Ordnung

Stadt Viernheim

Pos.	Bezeichnung	Ergebnis 2015	Fortg. Ansatz + Reste 2016	Ergebnis 2016	Vergl. Ansatz- Ergebnis 2016		
01	1 Privatrechtliche Leistungsentgelte						
02	2 Öffentlich-rechtliche Leistungsentgelte	841.603,24	896.300,00	1.279.874,91	-383.574,91		
03	3 Kostenersatzleistungen und -erstattungen	58.140,95	38.500,00	73.746,38	-35.246,38		
04	4 Steuern u. steuerähnli. Ertr. einschl. Ertr. a. ges. Uml.						
05	5 Einzahlungen aus Transferleistungen						
06	6 Zuweisungen und Zuschüsse für lfd. Zwecke und allgem. Umlagen	30.500,00	25.000,00	25.500,00	-500,00		
07	7 Zinsen und sonstige Finanzleistungen						
08	8 Sonst. ordl. Enz. u. sonst. außerord. Enz., die sich nicht aus Inv. tätigk. ergeben	43.456,00	49.490,00	44.484,40	5.005,60		
09	9 Summe Einzahlungen aus lfd. Verwaltungstätigkeit (Pos. 1 - 8)	973.700,19	1.009.290,00	1.423.605,69	-414.315,69		
10	10 Personalauszahlungen	-1.223.848,82	-1.377.135,00	-1.209.939,56	-167.195,44		
11	11 Versorgungsauszahlungen	-265.140,69	-348.280,00	-263.610,79	-84.669,21		
12	12 Auszahlungen für Sach- und Dienstleistungen	-641.394,24	-758.992,00	-969.135,32	210.143,32		
13	13 Auszahlungen für Transferleistungen						
14	14 Ausz. f. Zuw. u. Zusch. f. lfd. Zwecke sowie bes. Finanzausgaben	-69.411,00	-73.273,00	-69.897,00	-3.376,00		
15	15 Ausz. f. Steuern einschl. Ausz. aus ges. Umlageverpflichtungen						
16	16 Zinsen und sonstige Finanzauszahlungen						
17	17 Sonst. ordentl. Ausz. u. sonst. außerord. Ausz., die sich nicht aus Inv. tätigk. erg.	-1.689,53		-10.071,92	10.071,92		
18	18 Summe Auszahlungen aus lfd. Verwaltungstätigkeit (Pos. 10 - 17)	-2.201.484,28	-2.557.680,00	-2.522.654,59	-35.025,41		
19	19 Finanzmittelübersch./Finanzmittelfehl. aus lfd. Verw. tätigk. (Pos. 9/.Pos.18)	-1.227.784,09	-1.548.390,00	-1.099.048,90	-449.341,10		
20	20 Enz. a. Invest. Zuw. u. -zuschüsse sowie Invest. Beiträge						
21	21 Enz. a. Abg. v. Gegenst. des Sachanl. Verm. u. d. immat. Anl. Verm.						
22	22 Enz. a. Abg. v. Gegenst. d. Finanz. Anl. Verm.						
23	(davon: Enz. aus der Tilgung von gewährten Krediten)						
24	(davon: Enz. aufgr. v. Finanzmitteln an i. Rahmen d. kurzfr. Finanzdisposition)						
25	23 Summe Einzahlungen aus Investitionstätigkeit (Pos. 20 - 22)						
26	24 Auszahlungen für den Erwerb von Grundstücken und Gebäuden						
27	25 Auszahlungen für Baumaßnahmen						
28	26 Ausz. f. Investitionen in das sonst. Sachanl. Verm. u. imm. Anl. Verm.	-19.476,27	-93.970,00	-61.958,06	-32.011,94		
29	(davon: Auszahl. f. akt. Invest. Zuw. u. -zuschüsse)						
30	27 Auszahlungen für Investitionen in das Finanzanlagevermögen						
31	(davon: Auszahlung aus der Gewährung von Krediten)						
32	(davon: Ausz. aufgr. v. Finanzmitteln an i. Rahmen d. kurzfr. Finanzdisp.)						
33	28 Summe Auszahlungen aus Investitionstätigkeit (Pos. 24 - 27)	-19.476,27	-93.970,00	-61.958,06	-32.011,94		
34	29 Finanzm. Übersch./Finanzm. Fehlbetr. aus Invest. Tätigk. (Pos. 23-Pos. 28)	-19.476,27	-93.970,00	-61.958,06	-32.011,94		
35	30 Enz. aus d. Aufn. v. Krediten u. inneren Darl. f. Invest. u. Begebung von Anleihen						
36	(davon: Einzahlungen aus der Aufnahme von Kassenkrediten)						
37	31 Ausz. f. d. Tilgung von Krediten u. inneren Darl. f. Invest. u. Begebung von Anleihen						
38	(davon: Auszahlungen aus der Tilgung von Kassenkrediten)						

2016

**Teilfinanzrechnung Produktbereich 02 Sicherheit und Ordnung**

Stadt Viernheim

Pos.	Bezeichnung	Ergebnis 2015	Fortg. Ansatz + Reste 2016	Ergebnis 2016	Vergl. Ansatz- Ergebnis 2016		
39	32 Finanzm.Übersch./ Finanzm.Fehlbetr.aus Finanz.Tätigkeit (Pos. 30-Pos.31)						
40	33 Einzahlungen aus fremden Finanzmitteln						
41	34 Auszahlung aus fremden Finanzmitteln			-746,99	746,99		
42	35 Finanzm.Übersch./ Finanzm.Fehlb.haushaltsunwirks.Z ahlungsvorg.(Pos.33-Pos.34)			-746,99	746,99		
43	36 Finanzm.Übersch./ Finanzm.Fehlb.d.Hh.-jahres (Summe Pos.19,29,32 u.35)	-1.247.260,36	-1.642.360,00	-1.161.753,95	-480.606,05		
44	Finanzmittelbestand Eröffnungsbilanz/Planwert FinBestand Anfang HH.Jahr						
45	37 Finanzmittelbestand am Anfang des Haushaltsjahres	-8.178.071,39	-12.071.674,00	-9.425.331,75	-2.646.342,25		
46	38 Finanzmittelbestand am Ende des Haushaltsjahres (Pos. 36+ Pos. 37)	-9.425.331,75	-13.714.034,00	-10.587.085,70	-3.126.948,30		

## Teilfinanzrechnung Produkt 02.1210.01 Wahlen

Stadt Viernheim

Pos.	Bezeichnung	Ergebnis 2015	Fortg. Ansatz + Reste 2016	Ergebnis 2016	Vergl. Ansatz- Ergebnis 2016		
01	1 Privatrechtliche Leistungsentgelte						
02	2 Öffentlich-rechtliche Leistungsentgelte						
03	3 Kostenersatzleistungen und -erstattungen			909,11	-909,11		
04	4 Steuern u. steuerähnli. Ertr. einschl. Ertr. a. ges. Uml.						
05	5 Einzahlungen aus Transferleistungen						
06	6 Zuweisungen und Zuschüsse für lfd. Zwecke und allgem. Umlagen						
07	7 Zinsen und sonstige Finanzleistungen						
08	8 Sonst. ordl. Enz. u. sonst. außerord. Enz., die sich nicht aus Inv. tätigk. ergeben						
09	9 Summe Einzahlungen aus lfd. Verwaltungstätigkeit (Pos. 1 - 8)			909,11	-909,11		
10	10 Personalauszahlungen						
11	11 Versorgungsauszahlungen						
12	12 Auszahlungen für Sach- und Dienstleistungen	-35.617,15	-30.600,00	-24.595,46	-6.004,54		
13	13 Auszahlungen für Transferleistungen						
14	14 Ausz. f. Zuw. u. Zusch. f. lfd. Zwecke sowie bes. Finanzausgaben						
15	15 Ausz. f. Steuern einschl. Ausz. aus ges. Umlageverpflichtungen						
16	16 Zinsen und sonstige Finanzauszahlungen						
17	17 Sonst. ordentl. Ausz. u. sonst. außerord. Ausz., die sich nicht aus Inv. tätigk. erg.						
18	18 Summe Auszahlungen aus lfd. Verwaltungstätigkeit (Pos. 10 - 17)	-35.617,15	-30.600,00	-24.595,46	-6.004,54		
19	19 Finanzmittelübersch./Finanzmittelfehl. aus lfd. Verw. tätigk. (Pos. 9/.Pos.18)	-35.617,15	-30.600,00	-23.686,35	-6.913,65		
20	20 Enz. a. Invest. Zuw. u. -zuschüsse sowie Invest. Beiträge						
21	21 Enz. a. Abg. v. Gegenst. des Sachanl. Verm. u. d. immat. Anl. Verm.						
22	22 Enz. a. Abg. v. Gegenst. d. Finanz. Anl. Verm.						
23	(davon: Enz. aus der Tilgung von gewährten Krediten)						
24	(davon: Enz. aufgr. v. Finanzmitteln an i. Rahmen d. kurzfr. Finanzdisposition)						
25	23 Summe Einzahlungen aus Investitionstätigkeit (Pos. 20 - 22)						
26	24 Auszahlungen für den Erwerb von Grundstücken und Gebäuden						
27	25 Auszahlungen für Baumaßnahmen						
28	26 Ausz. f. Investitionen in das sonst. Sachanl. Verm. u. imm. Anl. Verm.						
29	(davon: Auszahl. f. akt. Invest. Zuw. u. -zuschüsse)						
30	27 Auszahlungen für Investitionen in das Finanzanlagevermögen						
31	(davon: Auszahlung aus der Gewährung von Krediten)						
32	(davon: Ausz. aufgr. v. Finanzmitteln an i. Rahmen d. kurzfr. Finanzdisp.)						
33	28 Summe Auszahlungen aus Investitionstätigkeit (Pos. 24 - 27)						
34	29 Finanzm. Übersch./Finanzm. Fehlbetr. aus Invest. Tätigk. (Pos. 23-Pos. 28)						
35	30 Enz. aus d. Aufn. v. Krediten u. inneren Darl. f. Invest. u. Begebung von Anleihen						
36	(davon: Einzahlungen aus der Aufnahme von Kassenkrediten)						
37	31 Ausz. f. d. Tilgung von Krediten u. inneren Darl. f. Invest. u. Begebung von Anleihen						
38	(davon: Auszahlungen aus der Tilgung von Kassenkrediten)						

2016

**Teilfinanzrechnung Produkt 02.1210.01 Wahlen**

Stadt Viernheim

Pos.	Bezeichnung	Ergebnis 2015	Fortg. Ansatz + Reste 2016	Ergebnis 2016	Vergl. Ansatz- Ergebnis 2016		
39	32 Finanzm.Übersch./ Finanzm.Fehlbetr.aus Finanz.Tätigkeit (Pos. 30-Pos.31)						
40	33 Einzahlungen aus fremden Finanzmitteln						
41	34 Auszahlung aus fremden Finanzmitteln						
42	35 Finanzm.Übersch./ Finanzm.Fehlb.haushaltsunwirks.Z ahlungsvorg.(Pos.33-Pos.34)						
43	36 Finanzm.Übersch./ Finanzm.Fehlb.d.Hh.-jahres (Summe Pos.19,29,32 u.35)	-35.617,15	-30.600,00	-23.686,35	-6.913,65		
44	Finanzmittelbestand Eröffnungsbilanz/Planwert FinBestand Anfang HH.Jahr						
45	37 Finanzmittelbestand am Anfang des Haushaltsjahres	-44.500,77	-250.750,00	-80.117,92	-170.632,08		
46	38 Finanzmittelbestand am Ende des Haushaltsjahres (Pos. 36+ Pos. 37)	-80.117,92	-281.350,00	-103.804,27	-177.545,73		

**Teilfinanzrechnung Produkt 02.1220.01 Bürgerservice, Meldeangelegenheiten**

Stadt Viernheim

Pos.	Bezeichnung	Ergebnis 2015	Fortg. Ansatz + Reste 2016	Ergebnis 2016	Vergl. Ansatz- Ergebnis 2016		
01	1 Privatrechtliche Leistungsentgelte						
02	2 Öffentlich-rechtliche Leistungsentgelte	197.926,01	185.000,00	189.969,41	-4.969,41		
03	3 Kostenersatzleistungen und -erstattungen						
04	4 Steuern u. steuerähnli. Ertr. einschl. Ertr. a. ges. Uml.						
05	5 Einzahlungen aus Transferleistungen						
06	6 Zuweisungen und Zuschüsse für lfd. Zwecke und allgem. Umlagen						
07	7 Zinsen und sonstige Finanzleistungen						
08	8 Sonst. ordl. Enz. u. sonst. außerord. Enz., die sich nicht aus Inv. tätigk. ergeben	863,50	1.800,00	2.381,98	-581,98		
09	9 Summe Einzahlungen aus lfd. Verwaltungstätigkeit (Pos. 1 - 8)	198.789,51	186.800,00	192.351,39	-5.551,39		
10	10 Personalauszahlungen	-402.837,51	-441.810,00	-389.072,28	-52.737,72		
11	11 Versorgungsauszahlungen	-63.537,20	-104.420,00	-67.411,53	-37.008,47		
12	12 Auszahlungen für Sach- und Dienstleistungen	-146.500,22	-147.204,00	-142.261,45	-4.942,55		
13	13 Auszahlungen für Transferleistungen						
14	14 Ausz. f. Zuw. u. Zusch. f. lfd. Zwecke sowie bes. Finanzausgaben						
15	15 Ausz. f. Steuern einschl. Ausz. aus ges. Umlageverpflichtungen						
16	16 Zinsen und sonstige Finanzauszahlungen						
17	17 Sonst. ordentl. Ausz. u. sonst. außerord. Ausz., die sich nicht aus Inv. tätigk. erg.						
18	18 Summe Auszahlungen aus lfd. Verwaltungstätigkeit (Pos. 10 - 17)	-612.874,93	-693.434,00	-598.745,26	-94.688,74		
19	19 Finanzmittelübersch./ Finanzmittelfehl. aus lfd. Verw. tätigk. (Pos. 9/. Pos. 18)	-414.085,42	-506.634,00	-406.393,87	-100.240,13		
20	20 Enz. a. Invest. Zuw. u. -zuschüsse sowie Invest. Beiträge						
21	21 Enz. a. Abg. v. Gegenst. des Sachanl. Verm. u. d. immat. Anl. Verm.						
22	22 Enz. a. Abg. v. Gegenst. d. Finanz. Anl. Verm.						
23	(davon: Enz. aus der Tilgung von gewährten Krediten)						
24	(davon: Enz. aufgr. v. Finanzmitteln i. Rahmen d. kurzfr. Finanzdisposition)						
25	23 Summe Einzahlungen aus Investitionstätigkeit (Pos. 20 - 22)						
26	24 Auszahlungen für den Erwerb von Grundstücken und Gebäuden						
27	25 Auszahlungen für Baumaßnahmen						
28	26 Ausz. f. Investitionen in das sonst. Sachanl. Verm. u. imm. Anl. Verm.						
29	(davon: Auszahl. f. akt. Invest. Zuw. u. -zuschüsse)						
30	27 Auszahlungen für Investitionen in das Finanzanlagevermögen						
31	(davon: Auszahlung aus der Gewährung von Krediten)						
32	(davon: Ausz. aufgr. v. Finanzmitteln i. Rahmen d. kurzfr. Finanzdisp.)						
33	28 Summe Auszahlungen aus Investitionstätigkeit (Pos. 24 - 27)						
34	29 Finanzm. Übersch./ Finanzm. Fehlbetr. aus Invest. Tätigk. (Pos. 23-Pos. 28)						
35	30 Enz. aus d. Aufn. v. Krediten u. inneren Darl. f. Invest. u. Begebung von Anleihen						
36	(davon: Einzahlungen aus der Aufnahme von Kassenkrediten)						
37	31 Ausz. f. d. Tilgung von Krediten u. inneren Darl. f. Invest. u. Begebung von Anleihen						
38	(davon: Auszahlungen aus der Tilgung von Kassenkrediten)						



**Teilfinanzrechnung Produkt 02.1220.01 Bürgerservice, Meldeangelegenheiten**

Stadt Viernheim

Pos.	Bezeichnung	Ergebnis 2015	Fortg. Ansatz + Reste 2016	Ergebnis 2016	Vergl. Ansatz- Ergebnis 2016		
39	32 Finanzm.Übersch./ Finanzm.Fehlbetr.aus Finanz.Tätigkeit (Pos. 30-Pos.31)						
40	33 Einzahlungen aus fremden Finanzmitteln						
41	34 Auszahlung aus fremden Finanzmitteln						
42	35 Finanzm.Übersch./ Finanzm.Fehlb.haushaltsunwirks.Z ahlungsvorg.(Pos.33-Pos.34)						
43	36 Finanzm.Übersch./ Finanzm.Fehlb.d.Hh.-jahres (Summe Pos.19,29,32 u.35)	-414.085,42	-506.634,00	-406.393,87	-100.240,13		
44	Finanzmittelbestand Eröffnungsbilanz/Planwert FinBestand Anfang HH.Jahr						
45	37 Finanzmittelbestand am Anfang des Haushaltsjahres	-2.132.127,49	-3.111.923,00	-2.546.212,91	-565.710,09		
46	38 Finanzmittelbestand am Ende des Haushaltsjahres (Pos. 36+ Pos. 37)	-2.546.212,91	-3.618.557,00	-2.952.606,78	-665.950,22		

**Teilfinanzrechnung Produkt 02.1220.02 Personenstandswesen**

Stadt Viernheim

Pos.	Bezeichnung	Ergebnis 2015	Fortg. Ansatz + Reste 2016	Ergebnis 2016	Vergl. Ansatz- Ergebnis 2016		
01	1 Privatrechtliche Leistungsentgelte						
02	2 Öffentlich-rechtliche Leistungsentgelte	32.087,54	32.000,00	32.591,20	-591,20		
03	3 Kostenersatzleistungen und -erstattungen						
04	4 Steuern u. steuerähnli. Ertr. einschl. Ertr. a. ges. Uml.						
05	5 Einzahlungen aus Transferleistungen						
06	6 Zuweisungen und Zuschüsse für lfd. Zwecke und allgem. Umlagen						
07	7 Zinsen und sonstige Finanzleistungen						
08	8 Sonst. ordl. Enz. u. sonst. außerord. Enz., die sich nicht aus Inv. tätigk. ergeben	2.422,00	2.500,00	3.630,40	-1.130,40		
09	9 Summe Einzahlungen aus lfd. Verwaltungstätigkeit (Pos. 1 - 8)	34.509,54	34.500,00	36.221,60	-1.721,60		
10	10 Personalauszahlungen	-130.986,87	-135.000,00	-134.181,46	-818,54		
11	11 Versorgungsauszahlungen	-79.412,96	-77.490,00	-78.393,36	903,36		
12	12 Auszahlungen für Sach- und Dienstleistungen	-11.762,96	-16.566,00	-13.278,81	-3.287,19		
13	13 Auszahlungen für Transferleistungen						
14	14 Ausz. f. Zu- u. Zusch. f. lfd. Zwecke sowie bes. Finanzausgaben						
15	15 Ausz. f. Steuern einschl. Ausz. aus ges. Umlageverpflichtungen						
16	16 Zinsen und sonstige Finanzauszahlungen						
17	17 Sonst. ordentl. Ausz. u. sonst. außerord. Ausz., die sich nicht aus Inv. tätigk. erg.						
18	18 Summe Auszahlungen aus lfd. Verwaltungstätigkeit (Pos. 10 - 17)	-222.162,79	-229.056,00	-225.853,63	-3.202,37		
19	19 Finanzmittelübersch./Finanzmittelfehl. aus lfd. Verw. tätigk. (Pos. 9/.Pos.18)	-187.653,25	-194.556,00	-189.632,03	-4.923,97		
20	20 Enz. a. Invest. Zu- u. -zuschüsse sowie Invest. Beiträge						
21	21 Enz. a. Abg. v. Gegenst. des Sachanl. Verm. u. d. immat. Anl. Verm.						
22	22 Enz. a. Abg. v. Gegenst. d. Finanz. Anl. Verm.						
23	(davon: Enz. aus der Tilgung von gewährten Krediten)						
24	(davon: Enz. aufgr. v. Finanzmitteln i. Rahmen d. kurzfr. Finanzdisposition)						
25	23 Summe Einzahlungen aus Investitionstätigkeit (Pos. 20 - 22)						
26	24 Auszahlungen für den Erwerb von Grundstücken und Gebäuden						
27	25 Auszahlungen für Baumaßnahmen						
28	26 Ausz. f. Investitionen in das sonst. Sachanl. Verm. u. imm. Anl. Verm.						
29	(davon: Auszahl. f. akt. Invest. Zu- u. -zuschüsse)						
30	27 Auszahlungen für Investitionen in das Finanzanlagevermögen						
31	(davon: Auszahlung aus der Gewährung von Krediten)						
32	(davon: Ausz. aufgr. v. Finanzmitteln i. Rahmen d. kurzfr. Finanzdisp.)						
33	28 Summe Auszahlungen aus Investitionstätigkeit (Pos. 24 - 27)						
34	29 Finanzm. Übersch./Finanzm. Fehlbetr. aus Invest. Tätigk. (Pos. 23-Pos. 28)						
35	30 Enz. aus d. Aufn. v. Krediten u. inneren Darl. f. Invest. u. Begebung von Anleihen						
36	(davon: Einzahlungen aus der Aufnahme von Kassenkrediten)						
37	31 Ausz. f. d. Tilgung von Krediten u. inneren Darl. f. Invest. u. Begebung von Anleihen						
38	(davon: Auszahlungen aus der Tilgung von Kassenkrediten)						

**Teilfinanzrechnung Produkt 02.1220.02 Personenstandswesen**

Stadt Viernheim

Pos.	Bezeichnung	Ergebnis 2015	Fortg. Ansatz + Reste 2016	Ergebnis 2016	Vergl. Ansatz- Ergebnis 2016		
39	32 Finanzm.Übersch./ Finanzm.Fehlbetr.aus Finanz.Tätigkeit (Pos. 30-Pos.31)						
40	33 Einzahlungen aus fremden Finanzmitteln						
41	34 Auszahlung aus fremden Finanzmitteln						
42	35 Finanzm.Übersch./ Finanzm.Fehlb.haushaltsunwirks.Z ahlungsvorg.(Pos.33-Pos.34)						
43	36 Finanzm.Übersch./ Finanzm.Fehlb.d.Hh.-jahres (Summe Pos.19,29,32 u.35)	-187.653,25	-194.556,00	-189.632,03	-4.923,97		
44	Finanzmittelbestand Eröffnungsbilanz/Planwert FinBestand Anfang HH.Jahr						
45	37 Finanzmittelbestand am Anfang des Haushaltsjahres	-739.987,05	-1.105.469,00	-927.640,30	-177.828,70		
46	38 Finanzmittelbestand am Ende des Haushaltsjahres (Pos. 36+ Pos. 37)	-927.640,30	-1.300.025,00	-1.117.272,33	-182.752,67		

**Teilfinanzrechnung Produkt 02.1220.03 Ortsgericht / Schiedsmann**

Stadt Viernheim

Pos.	Bezeichnung	Ergebnis 2015	Fortg. Ansatz + Reste 2016	Ergebnis 2016	Vergl. Ansatz- Ergebnis 2016		
01	1 Privatrechtliche Leistungsentgelte						
02	2 Öffentlich-rechtliche Leistungsentgelte		300,00	86,04	213,96		
03	3 Kostenersatzleistungen und -erstattungen						
04	4 Steuern u.steuerähnli.Ertr.einschl.Ertr.a.ges.Uml.						
05	5 Einzahlungen aus Transferleistungen						
06	6 Zuweisungen und Zuschüsse für lfd. Zwecke und allgem. Umlagen						
07	7 Zinsen und sonstige Finanzleistungen						
08	8 Sonst.ordl.Enz.u.sonst.außerord.Enz.,die sich nicht aus Inv.tätig.ergeben						
09	9 Summe Einzahlungen aus lfd. Verwaltungstätigkeit (Pos. 1 - 8)		300,00	86,04	213,96		
10	10 Personalauszahlungen		-250,00	-44,80	-205,20		
11	11 Versorgungsauszahlungen						
12	12 Auszahlungen für Sach- und Dienstleistungen	-377,00	-1.100,00	-412,44	-687,56		
13	13 Auszahlungen für Transferleistungen						
14	14 Ausz.f.Zuw.u.Zusch.f.lfd.Zwecke sowie bes. Finanzausgaben						
15	15 Ausz.f.Steuern einschl.Ausz.aus ges. Umlageverpflichtungen						
16	16 Zinsen und sonstige Finanzauszahlungen						
17	17 Sonst.ordentl.Ausz.u.sonst.außerord.Ausz.,die sich nicht aus Inv.tätig.erg.						
18	18 Summe Auszahlungen aus lfd. Verwaltungstätigkeit (Pos. 10 - 17)	-377,00	-1.350,00	-457,24	-892,76		
19	19 Finanzmittelübersch./Finanzmittelfehl.b.aus lfd.Verw.tätig. (Pos.9/.Pos.18)	-377,00	-1.050,00	-371,20	-678,80		
20	20 Enz.a.Invest.Zuw. u. -zuschüsse sowie Invest.Beiträge						
21	21 Enz.a.Abg.v.Gegenst.des Sachanl.Verm.u.d.immat.Anl.Verm.						
22	22 Enz.a.Abg.v.Gegenst.d.Finanz.Anl.Verm.						
23	(davon: Enz. aus der Tilgung von gewährten Krediten)						
24	(davon: Enz. aufgr.v.Finanzmittelanl.i.Rahmen d.kurzfr.Finanzdisposition)						
25	23 Summe Einzahlungen aus Investitionstätigkeit (Pos. 20 - 22)						
26	24 Auszahlungen für den Erwerb von Grundstücken und Gebäuden						
27	25 Auszahlungen für Baumaßnahmen						
28	26 Ausz.f.Investitionen in das sonst.Sachanl.Verm.u.imm.Anl.Verm.						
29	(davon: Auszahl.f.akt.Invest.Zuw .u. -zuschüsse)						
30	27 Auszahlungen für Investitionen in das Finanzanlagevermögen						
31	(davon: Auszahlung aus der Gewährung von Krediten)						
32	(davon: Ausz.aufgr.v.Finanzmittelanl.i.Rahmen d.kurzfr.Finanzdisp.)						
33	28 Summe Auszahlungen aus Investitionstätigkeit (Pos. 24 - 27)						
34	29 Finanzm.Übersch./Finanzm.Fehlbetr. aus Invest.Tätig.(Pos. 23-Pos. 28)						
35	30 Enz.aus d.Aufn.v.Krediten u.inneren Darl.f.Invest.u.Begebung von Anleihen						
36	(davon: Einzahlungen aus der Aufnahme von Kassenkrediten)						
37	31 Ausz.f.d.Tilgung von Krediten u.inneren Darl.f.Invest.u.Begebung von Anleihen						
38	(davon: Auszahlungen aus der Tilgung von Kassenkrediten)						

**Teilfinanzrechnung Produkt 02.1220.03 Ortsgericht / Schiedsmann**

Stadt Viernheim

Pos.	Bezeichnung	Ergebnis 2015	Fortg. Ansatz + Reste 2016	Ergebnis 2016	Vergl. Ansatz- Ergebnis 2016		
39	32 Finanzm.Übersch./ Finanzm.Fehlbetr.aus Finanz.Tätigkeit (Pos. 30-Pos.31)						
40	33 Einzahlungen aus fremden Finanzmitteln						
41	34 Auszahlung aus fremden Finanzmitteln						
42	35 Finanzm.Übersch./ Finanzm.Fehlb.haushaltsunwirks.Z ahlungsvorg.(Pos.33-Pos.34)						
43	36 Finanzm.Übersch./ Finanzm.Fehlb.d.Hh.-jahres (Summe Pos.19,29,32 u.35)	-377,00	-1.050,00	-371,20	-678,80		
44	Finanzmittelbestand Eröffnungsbilanz/Planwert FinBestand Anfang HH.Jahr						
45	37 Finanzmittelbestand am Anfang des Haushaltsjahres	-2.165,07	-5.590,00	-2.542,07	-3.047,93		
46	38 Finanzmittelbestand am Ende des Haushaltsjahres (Pos. 36+ Pos. 37)	-2.542,07	-6.640,00	-2.913,27	-3.726,73		

## Teilfinanzrechnung Produkt 02.1220.04 Ordnungsamt

Stadt Viernheim

Pos.	Bezeichnung	Ergebnis 2015	Fortg. Ansatz + Reste 2016	Ergebnis 2016	Vergl. Ansatz- Ergebnis 2016		
01	1 Privatrechtliche Leistungsentgelte						
02	2 Öffentlich-rechtliche Leistungsentgelte	611.589,69	679.000,00	1.057.228,26	-378.228,26		
03	3 Kostenersatzleistungen und -erstattungen	14.374,33	8.500,00	5.974,22	2.525,78		
04	4 Steuern u. steuerähnli. Ertr. einschl. Ertr. a. ges. Uml.						
05	5 Einzahlungen aus Transferleistungen						
06	6 Zuweisungen und Zuschüsse für lfd. Zwecke und allgem. Umlagen						
07	7 Zinsen und sonstige Finanzleistungen						
08	8 Sonst. ordl. Enz. u. sonst. außerord. Enz., die sich nicht aus Inv. tätigk. ergeben	30.660,77	35.140,00	31.192,02	3.947,98		
09	9 Summe Einzahlungen aus lfd. Verwaltungstätigkeit (Pos. 1 - 8)	656.624,79	722.640,00	1.094.394,50	-371.754,50		
10	10 Personalauszahlungen	-562.733,21	-666.995,00	-555.988,25	-111.006,75		
11	11 Versorgungsauszahlungen	-116.045,15	-159.970,00	-111.495,33	-48.474,67		
12	12 Auszahlungen für Sach- und Dienstleistungen	-207.552,80	-223.186,00	-489.709,23	266.523,23		
13	13 Auszahlungen für Transferleistungen						
14	14 Ausz. f. Zuw. u. Zusch. f. lfd. Zwecke sowie bes. Finanzausgaben	-62.557,00	-62.557,00	-62.557,00			
15	15 Ausz. f. Steuern einschl. Ausz. aus ges. Umlageverpflichtungen						
16	16 Zinsen und sonstige Finanzauszahlungen						
17	17 Sonst. ordentl. Ausz. u. sonst. außerord. Ausz., die sich nicht aus Inv. tätigk. erg.	-1.194,26		-3.635,70	3.635,70		
18	18 Summe Auszahlungen aus lfd. Verwaltungstätigkeit (Pos. 10 - 17)	-950.082,42	-1.112.708,00	-1.223.385,51	110.677,51		
19	19 Finanzmittelübersch./Finanzmittelfehl. aus lfd. Verw. tätigk. (Pos. 9/.Pos.18)	-293.457,63	-390.068,00	-128.991,01	-261.076,99		
20	20 Enz. a. Invest. Zuw. u. -zuschüsse sowie Invest. Beiträge						
21	21 Enz. a. Abg. v. Gegenst. des Sachanl. Verm. u. d. immat. Anl. Verm.						
22	22 Enz. a. Abg. v. Gegenst. d. Finanz. Anl. Verm.						
23	(davon: Enz. aus der Tilgung von gewährten Krediten)						
24	(davon: Enz. aufgr. v. Finanzmitteln i. Rahmen d. kurzfr. Finanzdisposition)						
25	23 Summe Einzahlungen aus Investitionstätigkeit (Pos. 20 - 22)						
26	24 Auszahlungen für den Erwerb von Grundstücken und Gebäuden						
27	25 Auszahlungen für Baumaßnahmen						
28	26 Ausz. f. Investitionen in das sonst. Sachanl. Verm. u. imm. Anl. Verm.	-331,98	-4.000,00	-2.049,71	-1.950,29		
29	(davon: Auszahl. f. akt. Invest. Zuw. u. -zuschüsse)						
30	27 Auszahlungen für Investitionen in das Finanzanlagevermögen						
31	(davon: Auszahlung aus der Gewährung von Krediten)						
32	(davon: Ausz. aufgr. v. Finanzmitteln i. Rahmen d. kurzfr. Finanzdisp.)						
33	28 Summe Auszahlungen aus Investitionstätigkeit (Pos. 24 - 27)	-331,98	-4.000,00	-2.049,71	-1.950,29		
34	29 Finanzm. Übersch./Finanzm. Fehlbetr. aus Invest. Tätigk. (Pos. 23-Pos. 28)	-331,98	-4.000,00	-2.049,71	-1.950,29		
35	30 Enz. aus d. Aufn. v. Krediten u. inneren Darl. f. Invest. u. Begebung von Anleihen						
36	(davon: Einzahlungen aus der Aufnahme von Kassenkrediten)						
37	31 Ausz. f. d. Tilgung von Krediten u. inneren Darl. f. Invest. u. Begebung von Anleihen						
38	(davon: Auszahlungen aus der Tilgung von Kassenkrediten)						

2016

**Teilfinanzrechnung Produkt 02.1220.04 Ordnungsamt**

Stadt Viernheim

Pos.	Bezeichnung	Ergebnis 2015	Fortg. Ansatz + Reste 2016	Ergebnis 2016	Vergl. Ansatz- Ergebnis 2016		
39	32 Finanzm.Übersch./ Finanzm.Fehlbetr.aus Finanz.Tätigkeit (Pos. 30-Pos.31)						
40	33 Einzahlungen aus fremden Finanzmitteln						
41	34 Auszahlung aus fremden Finanzmitteln						
42	35 Finanzm.Übersch./ Finanzm.Fehlb.haushaltsunwirks.Z ahlungsvorg.(Pos.33-Pos.34)						
43	36 Finanzm.Übersch./ Finanzm.Fehlb.d.Hh.-jahres (Summe Pos.19,29,32 u.35)	-293.789,61	-394.068,00	-131.040,72	-263.027,28		
44	Finanzmittelbestand Eröffnungsbilanz/Planwert FinBestand Anfang HH.Jahr						
45	37 Finanzmittelbestand am Anfang des Haushaltsjahres	-2.440.815,12	-3.240.694,00	-2.734.604,73	-506.089,27		
46	38 Finanzmittelbestand am Ende des Haushaltsjahres (Pos. 36+ Pos. 37)	-2.734.604,73	-3.634.762,00	-2.865.645,45	-769.116,55		

## Teilfinanzrechnung Produkt 02.1260.01 Feuerwehr

Stadt Viernheim

Pos.	Bezeichnung	Ergebnis 2015	Fortg. Ansatz + Reste 2016	Ergebnis 2016	Vergl. Ansatz- Ergebnis 2016		
01	1 Privatrechtliche Leistungsentgelte						
02	2 Öffentlich-rechtliche Leistungsentgelte						
03	3 Kostenersatzleistungen und -erstattungen	43.766,62	30.000,00	66.863,05	-36.863,05		
04	4 Steuern u.steuerähnli.Etrr.einschl.Etrr.a.ges.Uml.						
05	5 Einzahlungen aus Transferleistungen						
06	6 Zuweisungen und Zuschüsse für lfd. Zwecke und allgem. Umlagen	30.500,00	25.000,00	25.500,00	-500,00		
07	7 Zinsen und sonstige Finanzleistungen						
08	8 Sonst.ordl.Enz.u.sonst.außerord.Enz.,die sich nicht aus Inv.tätigk.ergeben	9.509,73	10.050,00	7.280,00	2.770,00		
09	9 Summe Einzahlungen aus lfd. Verwaltungstätigkeit (Pos. 1 - 8)	83.776,35	65.050,00	99.643,05	-34.593,05		
10	10 Personalauszahlungen	-127.291,23	-133.080,00	-130.652,77	-2.427,23		
11	11 Versorgungsauszahlungen	-6.145,38	-6.400,00	-6.310,57	-89,43		
12	12 Auszahlungen für Sach- und Dienstleistungen	-239.584,11	-340.336,00	-298.877,93	-41.458,07		
13	13 Auszahlungen für Transferleistungen						
14	14 Ausz.f.Zuw.u.Zusch.f.lfd.Zwecke sowie bes. Finanzausgaben	-6.854,00	-10.716,00	-7.340,00	-3.376,00		
15	15 Ausz.f.Steuern einschl.Ausz.aus ges. Umlageverpflichtungen						
16	16 Zinsen und sonstige Finanzauszahlungen						
17	17 Sonst.ordentl.Ausz.u.sonst.außerord.Ausz.,die sich nicht aus Inv.tätigk.erg.	-495,27		-6.436,22	6.436,22		
18	18 Summe Auszahlungen aus lfd. Verwaltungstätigkeit (Pos. 10 - 17)	-380.369,99	-490.532,00	-449.617,49	-40.914,51		
19	19 Finanzmittelübersch./Finanzmittelfehl.b.aus lfd.Verw.tätigk. (Pos.9/.Pos.18)	-296.593,64	-425.482,00	-349.974,44	-75.507,56		
20	20 Enz.a.Invest.Zuw. u. -zuschüsse sowie Invest.Beiträge						
21	21 Enz.a.Abg.v.Gegenst.des Sachanl.Verm.u.d.immat.Anl.Verm.						
22	22 Enz.a.Abg.v.Gegenst.d.Finanz.Anl.Verm.						
23	(davon: Enz. aus der Tilgung von gewährten Krediten)						
24	(davon: Enz. aufgr.v.Finanzmittelanl.i.Rahmen d.kurzfr.Finanzdisposition)						
25	23 Summe Einzahlungen aus Investitionstätigkeit (Pos. 20 - 22)						
26	24 Auszahlungen für den Erwerb von Grundstücken und Gebäuden						
27	25 Auszahlungen für Baumaßnahmen						
28	26 Ausz.f.Investitionen in das sonst.Sachanl.Verm.u.imm.Anl.Verm.	-19.144,29	-89.970,00	-59.908,35	-30.061,65		
29	(davon: Auszahl.f.akt.Invest.Zuw .u. -zuschüsse)						
30	27 Auszahlungen für Investitionen in das Finanzanlagevermögen						
31	(davon: Auszahlung aus der Gewährung von Krediten)						
32	(davon: Ausz.aufgr.v.Finanzmittelanl.i.Rahmen d.kurzfr.Finanzdisp.)						
33	28 Summe Auszahlungen aus Investitionstätigkeit (Pos. 24 - 27)	-19.144,29	-89.970,00	-59.908,35	-30.061,65		
34	29 Finanzm.Übersch./Finanzm.Fehlbetr. aus Invest.Tätigk.(Pos. 23-Pos. 28)	-19.144,29	-89.970,00	-59.908,35	-30.061,65		
35	30 Enz.aus d.Aufn.v.Krediten u.inneren Darl.f.Invest.u.Begebung von Anleihen						
36	(davon: Einzahlungen aus der Aufnahme von Kassenkrediten)						
37	31 Ausz.f.d.Tilgung von Krediten u.inneren Darl.f.Invest.u.Begebung von Anleihen						
38	(davon: Auszahlungen aus der Tilgung von Kassenkrediten)						



2016

**Teilfinanzrechnung Produkt 02.1260.01 Feuerwehr**

Stadt Viernheim

Pos.	Bezeichnung	Ergebnis 2015	Fortg. Ansatz + Reste 2016	Ergebnis 2016	Vergl. Ansatz- Ergebnis 2016		
39	32 Finanzm.Übersch./ Finanzm.Fehlbetr.aus Finanz.Tätigkeit (Pos. 30-Pos.31)						
40	33 Einzahlungen aus fremden Finanzmitteln						
41	34 Auszahlung aus fremden Finanzmitteln			-746,99	746,99		
42	35 Finanzm.Übersch./ Finanzm.Fehlb.haushaltsunwirks.Z ahlungsvorg.(Pos.33-Pos.34)			-746,99	746,99		
43	36 Finanzm.Übersch./ Finanzm.Fehlb.d.Hh.-jahres (Summe Pos.19,29,32 u.35)	-315.737,93	-515.452,00	-410.629,78	-104.822,22		
44	Finanzmittelbestand Eröffnungsbilanz/Planwert FinBestand Anfang HH.Jahr						
45	37 Finanzmittelbestand am Anfang des Haushaltsjahres	-2.818.475,89	-4.357.248,00	-3.134.213,82	-1.223.034,18		
46	38 Finanzmittelbestand am Ende des Haushaltsjahres (Pos. 36+ Pos. 37)	-3.134.213,82	-4.872.700,00	-3.544.843,60	-1.327.856,40		

## Teilfinanzrechnung Produktbereich 04 Kultur und Wissenschaft

Stadt Viernheim

Pos.	Bezeichnung	Ergebnis 2015	Fortg. Ansatz + Reste 2016	Ergebnis 2016	Vergl. Ansatz- Ergebnis 2016		
01	1 Privatrechtliche Leistungsentgelte						
02	2 Öffentlich-rechtliche Leistungsentgelte	383.369,14	388.100,00	381.931,98	6.168,02		
03	3 Kostenersatzleistungen und -erstattungen	8.376,80	15.300,00	3.556,71	11.743,29		
04	4 Steuern u. steuerähnli. Ertr. einschl. Ertr. a. ges. Uml.						
05	5 Einzahlungen aus Transferleistungen						
06	6 Zuweisungen und Zuschüsse für lfd. Zwecke und allgem. Umlagen	140.429,88	71.974,00	162.307,21	-90.333,21		
07	7 Zinsen und sonstige Finanzleistungen						
08	8 Sonst. ordl. Enz. u. sonst. außerord. Enz., die sich nicht aus Inv. tätigk. ergeben	179.221,99	211.850,00	216.710,66	-4.860,66		
09	9 Summe Einzahlungen aus lfd. Verwaltungstätigkeit (Pos. 1 - 8)	711.397,81	687.224,00	764.506,56	-77.282,56		
10	10 Personalauszahlungen	-1.498.915,67	-1.587.606,00	-1.481.010,77	-106.595,23		
11	11 Versorgungsauszahlungen	-87.454,90	-90.810,00	-82.675,39	-8.134,61		
12	12 Auszahlungen für Sach- und Dienstleistungen	-423.854,95	-545.267,00	-538.042,70	-7.224,30		
13	13 Auszahlungen für Transferleistungen						
14	14 Ausz. f. Zuw. u. Zusch. f. lfd. Zwecke sowie bes. Finanzausgaben	-28.123,07	-46.104,00	-38.045,45	-8.058,55		
15	15 Ausz. f. Steuern einschl. Ausz. aus ges. Umlageverpflichtungen						
16	16 Zinsen und sonstige Finanzauszahlungen						
17	17 Sonst. ordentl. Ausz. u. sonst. außerord. Ausz., die sich nicht aus Inv. tätigk. erg.	-165,11		-8.391,93	8.391,93		
18	18 Summe Auszahlungen aus lfd. Verwaltungstätigkeit (Pos. 10 - 17)	-2.038.513,70	-2.269.787,00	-2.148.166,24	-121.620,76		
19	19 Finanzmittelübersch./Finanzmittelfehl. aus lfd. Verw. tätigk. (Pos. 9/.Pos.18)	-1.327.115,89	-1.582.563,00	-1.383.659,68	-198.903,32		
20	20 Enz. a. Invest. Zuw. u. -zuschüsse sowie Invest. Beiträge			6.700,00	-6.700,00		
21	21 Enz. a. Abg. v. Gegenst. des Sachanl. Verm. u. d. immat. Anl. Verm.						
22	22 Enz. a. Abg. v. Gegenst. d. Finanz. Anl. Verm.						
23	(davon: Enz. aus der Tilgung von gewährten Krediten)						
24	(davon: Enz. aufgr. v. Finanzmitteln an i. Rahmen d. kurzfr. Finanzdisposition)						
25	23 Summe Einzahlungen aus Investitionstätigkeit (Pos. 20 - 22)			6.700,00	-6.700,00		
26	24 Auszahlungen für den Erwerb von Grundstücken und Gebäuden						
27	25 Auszahlungen für Baumaßnahmen	-4.604,46	-10.000,00	-7.107,08	-2.892,92		
28	26 Ausz. f. Investitionen in das sonst. Sachanl. Verm. u. imm. Anl. Verm.	-19.466,30	-33.780,00	-20.965,33	-12.814,67		
29	(davon: Auszahl. f. akt. Invest. Zuw. u. -zuschüsse)						
30	27 Auszahlungen für Investitionen in das Finanzanlagevermögen						
31	(davon: Auszahlung aus der Gewährung von Krediten)						
32	(davon: Ausz. aufgr. v. Finanzmitteln an i. Rahmen d. kurzfr. Finanzdisp.)						
33	28 Summe Auszahlungen aus Investitionstätigkeit (Pos. 24 - 27)	-24.070,76	-43.780,00	-28.072,41	-15.707,59		
34	29 Finanzm. Übersch./Finanzm. Fehlbetr. aus Invest. Tätigk. (Pos. 23-Pos. 28)	-24.070,76	-43.780,00	-21.372,41	-22.407,59		
35	30 Enz. aus d. Aufn. v. Krediten u. inneren Darl. f. Invest. u. Begebung von Anleihen						
36	(davon: Einzahlungen aus der Aufnahme von Kassenkrediten)						
37	31 Ausz. f. d. Tilgung von Krediten u. inneren Darl. f. Invest. u. Begebung von Anleihen						
38	(davon: Auszahlungen aus der Tilgung von Kassenkrediten)						

2016

**Teilfinanzrechnung Produktbereich 04 Kultur und Wissenschaft**

Stadt Viernheim

Pos.	Bezeichnung	Ergebnis 2015	Fortg. Ansatz + Reste 2016	Ergebnis 2016	Vergl. Ansatz- Ergebnis 2016		
39	32 Finanzm.Übersch./ Finanzm.Fehlbetr.aus Finanz.Tätigkeit (Pos. 30-Pos.31)						
40	33 Einzahlungen aus fremden Finanzmitteln	550,00		300,00	-300,00		
41	34 Auszahlung aus fremden Finanzmitteln						
42	35 Finanzm.Übersch./ Finanzm.Fehlb.haushaltsunwirks.Z ahlungsvorg.(Pos.33-Pos.34)	550,00		300,00	-300,00		
43	36 Finanzm.Übersch./ Finanzm.Fehlb.d.Hh.-jahres (Summe Pos.19,29,32 u.35)	-1.350.636,65	-1.626.343,00	-1.404.732,09	-221.610,91		
44	Finanzmittelbestand Eröffnungsbilanz/Planwert FinBestand Anfang HH.Jahr						
45	37 Finanzmittelbestand am Anfang des Haushaltsjahres	-9.845.202,81	-11.941.244,00	-11.195.839,46	-745.404,54		
46	38 Finanzmittelbestand am Ende des Haushaltsjahres (Pos. 36+ Pos. 37)	-11.195.839,46	-13.567.587,00	-12.600.571,55	-967.015,45		

## Teilfinanzrechnung Produkt 04.2510.01 Stadtarchiv

Stadt Viernheim

Pos.	Bezeichnung	Ergebnis 2015	Fortg. Ansatz + Reste 2016	Ergebnis 2016	Vergl. Ansatz- Ergebnis 2016		
01	1 Privatrechtliche Leistungsentgelte						
02	2 Öffentlich-rechtliche Leistungsentgelte		100,00	205,10	-105,10		
03	3 Kostenersatzleistungen und -erstattungen						
04	4 Steuern u.steuerähnli.Ertr.einschl.Ertr.a.ges.Uml.						
05	5 Einzahlungen aus Transferleistungen						
06	6 Zuweisungen und Zuschüsse für lfd. Zwecke und allgem. Umlagen						
07	7 Zinsen und sonstige Finanzleistungen						
08	8 Sonst.ordl.Enz.u.sonst.außerord.Enz.,die sich nicht aus Inv.tätig.ergeben			1.300,00	-1.300,00		
09	9 Summe Einzahlungen aus lfd. Verwaltungstätigkeit (Pos. 1 - 8)		100,00	1.505,10	-1.405,10		
10	10 Personalauszahlungen	-101.324,16	-122.340,00	-95.589,01	-26.750,99		
11	11 Versorgungsauszahlungen	-6.902,23	-8.600,00	-6.539,98	-2.060,02		
12	12 Auszahlungen für Sach- und Dienstleistungen	-10.796,44	-10.262,00	-2.351,58	-7.910,42		
13	13 Auszahlungen für Transferleistungen						
14	14 Ausz.f.Zuw.u.Zusch.f.lfd.Zwecke sowie bes. Finanzausgaben						
15	15 Ausz.f.Steuern einschl.Ausz.aus ges. Umlageverpflichtungen						
16	16 Zinsen und sonstige Finanzauszahlungen						
17	17 Sonst.ordentl.Ausz.u.sonst.außerord.Ausz.,die sich nicht aus Inv.tätig.erg.			-29,15	29,15		
18	18 Summe Auszahlungen aus lfd. Verwaltungstätigkeit (Pos. 10 - 17)	-119.022,83	-141.202,00	-104.509,72	-36.692,28		
19	19 Finanzmittelübersch./Finanzmittelfehl.b.aus lfd.Verw.tätig. (Pos.9/.Pos.18)	-119.022,83	-141.102,00	-103.004,62	-38.097,38		
20	20 Enz.a.Invest.Zuw. u. -zuschüsse sowie Invest.Beiträge						
21	21 Enz.a.Abg.v.Gegenst.des Sachanl.Verm.u.d.immat.Anl.Verm.						
22	22 Enz.a.Abg.v.Gegenst.d.Finanz.Anl.Verm.						
23	(davon: Enz. aus der Tilgung von gewährten Krediten)						
24	(davon: Enz. aufgr.v.Finanzmittelanl.i.Rahmen d.kurzfr.Finanzdisposition)						
25	23 Summe Einzahlungen aus Investitionstätigkeit (Pos. 20 - 22)						
26	24 Auszahlungen für den Erwerb von Grundstücken und Gebäuden						
27	25 Auszahlungen für Baumaßnahmen						
28	26 Ausz.f.Investitionen in das sonst.Sachanl.Verm.u.imm.Anl.Verm.	-1.620,68	-1.000,00		-1.000,00		
29	(davon: Auszahl.f.akt.Invest.Zuw .u. -zuschüsse)						
30	27 Auszahlungen für Investitionen in das Finanzanlagevermögen						
31	(davon: Auszahlung aus der Gewährung von Krediten)						
32	(davon: Ausz.aufgr.v.Finanzmittelanl.i.Rahmen d.kurzfr.Finanzdisp.)						
33	28 Summe Auszahlungen aus Investitionstätigkeit (Pos. 24 - 27)	-1.620,68	-1.000,00		-1.000,00		
34	29 Finanzm.Übersch./Finanzm.Fehlbetr. aus Invest.Tätig.(Pos. 23-Pos. 28)	-1.620,68	-1.000,00		-1.000,00		
35	30 Enz.aus d.Aufn.v.Krediten u.inneren Darl.f.Invest.u.Begebung von Anleihen						
36	(davon: Einzahlungen aus der Aufnahme von Kassenkrediten)						
37	31 Ausz.f.d.Tilgung von Krediten u.inneren Darl.f.Invest.u.Begebung von Anleihen						
38	(davon: Auszahlungen aus der Tilgung von Kassenkrediten)						

2016

Teilfinanzrechnung Produkt 04.2510.01 Stadtarchiv							
Stadt Viernheim							
Pos.	Bezeichnung	Ergebnis 2015	Fortg. Ansatz + Reste 2016	Ergebnis 2016	Vergl. Ansatz- Ergebnis 2016		
39	32 Finanzm.Übersch./ Finanzm.Fehlbetr.aus Finanz.Tätigkeit (Pos. 30-Pos.31)						
40	33 Einzahlungen aus fremden Finanzmitteln	550,00					
41	34 Auszahlung aus fremden Finanzmitteln						
42	35 Finanzm.Übersch./ Finanzm.Fehlb.haushaltsunwirks.Z ahlungsvorg.(Pos.33-Pos.34)	550,00					
43	36 Finanzm.Übersch./ Finanzm.Fehlb.d.Hh.-jahres (Summe Pos.19,29,32 u.35)	-120.093,51	-142.102,00	-103.004,62	-39.097,38		
44	Finanzmittelbestand Eröffnungsbilanz/Planwert FinBestand Anfang HH.Jahr						
45	37 Finanzmittelbestand am Anfang des Haushaltsjahres	-553.204,10	-816.920,00	-673.297,61	-143.622,39		
46	38 Finanzmittelbestand am Ende des Haushaltsjahres (Pos. 36+ Pos. 37)	-673.297,61	-959.022,00	-776.302,23	-182.719,77		

## Teilfinanzrechnung Produkt 04.2520.01 Museum

Stadt Viernheim

Pos.	Bezeichnung	Ergebnis 2015	Fortg. Ansatz + Reste 2016	Ergebnis 2016	Vergl. Ansatz- Ergebnis 2016		
01	1 Privatrechtliche Leistungsentgelte						
02	2 Öffentlich-rechtliche Leistungsentgelte						
03	3 Kostenersatzleistungen und -erstattungen						
04	4 Steuern u.steuerähnl.Ertr.einschl.Ertr.a.ges.Uml.						
05	5 Einzahlungen aus Transferleistungen						
06	6 Zuweisungen und Zuschüsse für lfd. Zwecke und allgem. Umlagen	27.068,47	17.530,00	17.810,00	-280,00		
07	7 Zinsen und sonstige Finanzleistungen						
08	8 Sonst.ordl.Enz.u.sonst.außerord.Enz.,die sich nicht aus Inv.tätigk.ergeben	21.682,11	21.750,00	24.299,45	-2.549,45		
09	9 Summe Einzahlungen aus lfd. Verwaltungstätigkeit (Pos. 1 - 8)	48.750,58	39.280,00	42.109,45	-2.829,45		
10	10 Personalauszahlungen	-128.729,18	-143.800,00	-146.607,75	2.807,75		
11	11 Versorgungsauszahlungen	-8.230,16	-8.730,00	-8.367,84	-362,16		
12	12 Auszahlungen für Sach- und Dienstleistungen	-93.836,62	-105.317,00	-81.511,78	-23.805,22		
13	13 Auszahlungen für Transferleistungen						
14	14 Ausz.f.Zuw.u.Zusch.f.lfd.Zwecke sowie bes. Finanzausgaben	-154,00	-154,00	-154,00			
15	15 Ausz.f.Steuern einschl.Ausz.aus ges. Umlageverpflichtungen						
16	16 Zinsen und sonstige Finanzauszahlungen						
17	17 Sonst.ordentl.Ausz.u.sonst.außerord.Ausz.,die sich nicht aus Inv.tätigk.erg.	-165,11		-5.851,38	5.851,38		
18	18 Summe Auszahlungen aus lfd. Verwaltungstätigkeit (Pos. 10 - 17)	-231.115,07	-258.001,00	-242.492,75	-15.508,25		
19	19 Finanzmittelübersch./Finanzmittelfehl.b.aus lfd.Verw.tätigk. (Pos.9/.Pos.18)	-182.364,49	-218.721,00	-200.383,30	-18.337,70		
20	20 Enz.a.Invest.Zuw. u. -zuschüsse sowie Invest.Beiträge						
21	21 Enz.a.Abg.v.Gegenst.des Sachanl.Verm.u.d.immat.Anl.Verm.						
22	22 Enz.a.Abg.v.Gegenst.d.Finanz.Anl.Verm.						
23	(davon: Enz. aus der Tilgung von gewährten Krediten)						
24	(davon: Enz. aufgr.v.Finanzmittelanl.i.Rahmen d.kurzfr.Finanzdisposition)						
25	23 Summe Einzahlungen aus Investitionstätigkeit (Pos. 20 - 22)						
26	24 Auszahlungen für den Erwerb von Grundstücken und Gebäuden						
27	25 Auszahlungen für Baumaßnahmen						
28	26 Ausz.f.Investitionen in das sonst.Sachanl.Verm.u.imm.Anl.Verm.	-1.255,54	-2.030,00	-2.807,55	777,55		
29	(davon: Auszahl.f.akt.Invest.Zuw .u. -zuschüsse)						
30	27 Auszahlungen für Investitionen in das Finanzanlagevermögen						
31	(davon: Auszahlung aus der Gewährung von Krediten)						
32	(davon: Ausz.aufgr.v.Finanzmittelanl.i.Rahmen d.kurzfr.Finanzdisp.)						
33	28 Summe Auszahlungen aus Investitionstätigkeit (Pos. 24 - 27)	-1.255,54	-2.030,00	-2.807,55	777,55		
34	29 Finanzm.Übersch./Finanzm.Fehlbetr. aus Invest.Tätigk.(Pos. 23-Pos. 28)	-1.255,54	-2.030,00	-2.807,55	777,55		
35	30 Enz.aus d.Aufn.v.Krediten u.inneren Darl.f.Invest.u.Begebung von Anleihen						
36	(davon: Einzahlungen aus der Aufnahme von Kassenkrediten)						
37	31 Ausz.f.d.Tilgung von Krediten u.inneren Darl.f.Invest.u.Begebung von Anleihen						
38	(davon: Auszahlungen aus der Tilgung von Kassenkrediten)						

2016

Teilfinanzrechnung Produkt 04.2520.01 Museum							
Stadt Viernheim							
Pos.	Bezeichnung	Ergebnis 2015	Fortg. Ansatz + Reste 2016	Ergebnis 2016	Vergl. Ansatz- Ergebnis 2016		
39	32 Finanzm.Übersch./ Finanzm.Fehlbetr.aus Finanz.Tätigkeit (Pos. 30-Pos.31)						
40	33 Einzahlungen aus fremden Finanzmitteln			300,00	-300,00		
41	34 Auszahlung aus fremden Finanzmitteln						
42	35 Finanzm.Übersch./ Finanzm.Fehlb.haushaltsunwirks.Z ahlungsvorg.(Pos.33-Pos.34)			300,00	-300,00		
43	36 Finanzm.Übersch./ Finanzm.Fehlb.d.Hh.-jahres (Summe Pos.19,29,32 u.35)	-183.620,03	-220.751,00	-202.890,85	-17.860,15		
44	Finanzmittelbestand Eröffnungsbilanz/Planwert FinBestand Anfang HH.Jahr						
45	37 Finanzmittelbestand am Anfang des Haushaltsjahres	-1.936.224,25	-1.536.079,00	-2.119.844,28	583.765,28		
46	38 Finanzmittelbestand am Ende des Haushaltsjahres (Pos. 36+ Pos. 37)	-2.119.844,28	-1.756.830,00	-2.322.735,13	565.905,13		

## Teilfinanzrechnung Produkt 04.2630.01 Musikschule

Stadt Viernheim

Pos.	Bezeichnung	Ergebnis 2015	Fortg. Ansatz + Reste 2016	Ergebnis 2016	Vergl. Ansatz- Ergebnis 2016		
01	1 Privatrechtliche Leistungsentgelte						
02	2 Öffentlich-rechtliche Leistungsentgelte	383.369,14	388.000,00	381.726,88	6.273,12		
03	3 Kostenersatzleistungen und -erstattungen	5.399,60	5.300,00	2.868,71	2.431,29		
04	4 Steuern u.steuerähnli.Etrr.einschl.Etrr.a.ges.Uml.						
05	5 Einzahlungen aus Transferleistungen						
06	6 Zuweisungen und Zuschüsse für lfd. Zwecke und allgem. Umlagen	51.529,78	27.000,00	52.060,51	-25.060,51		
07	7 Zinsen und sonstige Finanzleistungen						
08	8 Sonst.ordl.Enz.u.sonst.außerord.Enz.,die sich nicht aus Inv.tätigk.ergeben	15.036,58	13.100,00	14.975,82	-1.875,82		
09	9 Summe Einzahlungen aus lfd. Verwaltungstätigkeit (Pos. 1 - 8)	455.335,10	433.400,00	451.631,92	-18.231,92		
10	10 Personalauszahlungen	-736.498,49	-736.221,00	-689.291,16	-46.929,84		
11	11 Versorgungsauszahlungen	-39.876,41	-38.890,00	-34.069,67	-4.820,33		
12	12 Auszahlungen für Sach- und Dienstleistungen	-30.516,42	-39.833,00	-35.389,65	-4.443,35		
13	13 Auszahlungen für Transferleistungen						
14	14 Ausz.f.Zuw.u.Zusch.f.lfd.Zwecke sowie bes. Finanzausgaben	-13.375,78	-20.000,00	-12.233,16	-7.766,84		
15	15 Ausz.f.Steuern einschl.Ausz.aus ges. Umlageverpflichtungen						
16	16 Zinsen und sonstige Finanzauszahlungen						
17	17 Sonst.ordentl.Ausz.u.sonst.außerord.Ausz.,die sich nicht aus Inv.tätigk.erg.			-501,27	501,27		
18	18 Summe Auszahlungen aus lfd. Verwaltungstätigkeit (Pos. 10 - 17)	-820.267,10	-834.944,00	-771.484,91	-63.459,09		
19	19 Finanzmittelübersch./Finanzmittelfehl.b.aus lfd.Verw.tätigk. (Pos.9/.Pos.18)	-364.932,00	-401.544,00	-319.852,99	-81.691,01		
20	20 Enz.a.Invest.Zuw. u. -zuschüsse sowie Invest.Beiträge						
21	21 Enz.a.Abg.v.Gegenst.des Sachanl.Verm.u.d.immat.Anl.Verm.						
22	22 Enz.a.Abg.v.Gegenst.d.Finanz.Anl.Verm.						
23	(davon: Enz. aus der Tilgung von gewährten Krediten)						
24	(davon: Enz. aufgr.v.Finanzmittelanl.i.Rahmen d.kurzfr.Finanzdisposition)						
25	23 Summe Einzahlungen aus Investitionstätigkeit (Pos. 20 - 22)						
26	24 Auszahlungen für den Erwerb von Grundstücken und Gebäuden						
27	25 Auszahlungen für Baumaßnahmen						
28	26 Ausz.f.Investitionen in das sonst.Sachanl.Verm.u.imm.Anl.Verm.	-7.925,00	-15.500,00	-2.238,39	-13.261,61		
29	(davon: Auszahl.f.akt.Invest.Zuw .u. -zuschüsse)						
30	27 Auszahlungen für Investitionen in das Finanzanlagevermögen						
31	(davon: Auszahlung aus der Gewährung von Krediten)						
32	(davon: Ausz.aufgr.v.Finanzmittelanl.i.Rahmen d.kurzfr.Finanzdisp.)						
33	28 Summe Auszahlungen aus Investitionstätigkeit (Pos. 24 - 27)	-7.925,00	-15.500,00	-2.238,39	-13.261,61		
34	29 Finanzm.Übersch./Finanzm.Fehlbetr. aus Invest.Tätigk.(Pos. 23-Pos. 28)	-7.925,00	-15.500,00	-2.238,39	-13.261,61		
35	30 Enz.aus d.Aufn.v.Krediten u.inneren Darl.f.Invest.u.Begebung von Anleihen						
36	(davon: Einzahlungen aus der Aufnahme von Kassenkrediten)						
37	31 Ausz.f.d.Tilgung von Krediten u.inneren Darl.f.Invest.u.Begebung von Anleihen						
38	(davon: Auszahlungen aus der Tilgung von Kassenkrediten)						



2016

**Teilfinanzrechnung Produkt 04.2630.01 Musikschule**

Stadt Viernheim

Pos.	Bezeichnung	Ergebnis 2015	Fortg. Ansatz + Reste 2016	Ergebnis 2016	Vergl. Ansatz- Ergebnis 2016		
39	32 Finanzm.Übersch./ Finanzm.Fehlbetr.aus Finanz.Tätigkeit (Pos. 30-Pos.31)						
40	33 Einzahlungen aus fremden Finanzmitteln						
41	34 Auszahlung aus fremden Finanzmitteln						
42	35 Finanzm.Übersch./ Finanzm.Fehlb.haushaltsunwirks.Z ahlungsvorg.(Pos.33-Pos.34)						
43	36 Finanzm.Übersch./ Finanzm.Fehlb.d.Hh.-jahres (Summe Pos.19,29,32 u.35)	-372.857,00	-417.044,00	-322.091,38	-94.952,62		
44	Finanzmittelbestand Eröffnungsbilanz/Planwert FinBestand Anfang HH.Jahr						
45	37 Finanzmittelbestand am Anfang des Haushaltsjahres	-2.732.224,08	-3.452.620,00	-3.105.081,08	-347.538,92		
46	38 Finanzmittelbestand am Ende des Haushaltsjahres (Pos. 36+ Pos. 37)	-3.105.081,08	-3.869.664,00	-3.427.172,46	-442.491,54		

## Teilfinanzrechnung Produkt 04.2710.01 VHS

Stadt Viernheim

Pos.	Bezeichnung	Ergebnis 2015	Fortg. Ansatz + Reste 2016	Ergebnis 2016	Vergl. Ansatz- Ergebnis 2016		
01	1 Privatrechtliche Leistungsentgelte						
02	2 Öffentlich-rechtliche Leistungsentgelte						
03	3 Kostenersatzleistungen und -erstattungen	1.839,00	10.000,00		10.000,00		
04	4 Steuern u.steuerähnli.Ertr.einschl.Ertr.a.ges.Uml.						
05	5 Einzahlungen aus Transferleistungen						
06	6 Zuweisungen und Zuschüsse für lfd. Zwecke und allgem. Umlagen	20.948,63	21.000,00	21.142,70	-142,70		
07	7 Zinsen und sonstige Finanzleistungen						
08	8 Sonst.ordl.Enz.u.sonst.außerord.Enz.,die sich nicht aus Inv.tätigk.ergeben	119.356,12	162.850,00	127.431,34	35.418,66		
09	9 Summe Einzahlungen aus lfd. Verwaltungstätigkeit (Pos. 1 - 8)	142.143,75	193.850,00	148.574,04	45.275,96		
10	10 Personalauszahlungen	-228.095,73	-264.610,00	-233.728,80	-30.881,20		
11	11 Versorgungsauszahlungen	-11.889,60	-12.410,00	-12.275,09	-134,91		
12	12 Auszahlungen für Sach- und Dienstleistungen	-72.682,10	-94.910,00	-79.991,95	-14.918,05		
13	13 Auszahlungen für Transferleistungen						
14	14 Ausz.f.Zuw.u.Zusch.f.lfd.Zwecke sowie bes. Finanzausgaben						
15	15 Ausz.f.Steuern einschl.Ausz.aus ges. Umlageverpflichtungen						
16	16 Zinsen und sonstige Finanzauszahlungen						
17	17 Sonst.ordentl.Ausz.u.sonst.außerord.Ausz.,die sich nicht aus Inv.tätigk.erg.			-501,27	501,27		
18	18 Summe Auszahlungen aus lfd. Verwaltungstätigkeit (Pos. 10 - 17)	-312.667,43	-371.930,00	-326.497,11	-45.432,89		
19	19 Finanzmittelübersch./Finanzmittelfehl.b.aus lfd.Verw.tätigk. (Pos.9/.Pos.18)	-170.523,68	-178.080,00	-177.923,07	-156,93		
20	20 Enz.a.Invest.Zuw. u. -zuschüsse sowie Invest.Beiträge						
21	21 Enz.a.Abg.v.Gegenst.des Sachanl.Verm.u.d.immat.Anl.Verm.						
22	22 Enz.a.Abg.v.Gegenst.d.Finanz.Anl.Verm.						
23	(davon: Enz. aus der Tilgung von gewährten Krediten)						
24	(davon: Enz. aufgr.v.Finanzmittelanl.i.Rahmen d.kurzfr.Finanzdisposition)						
25	23 Summe Einzahlungen aus Investitionstätigkeit (Pos. 20 - 22)						
26	24 Auszahlungen für den Erwerb von Grundstücken und Gebäuden						
27	25 Auszahlungen für Baumaßnahmen						
28	26 Ausz.f.Investitionen in das sonst.Sachanl.Verm.u.imm.Anl.Verm.	-1.470,39	-8.000,00	-2.218,50	-5.781,50		
29	(davon: Auszahl.f.akt.Invest.Zuw .u. -zuschüsse)						
30	27 Auszahlungen für Investitionen in das Finanzanlagevermögen						
31	(davon: Auszahlung aus der Gewährung von Krediten)						
32	(davon: Ausz.aufgr.v.Finanzmittelanl.i.Rahmen d.kurzfr.Finanzdisp.)						
33	28 Summe Auszahlungen aus Investitionstätigkeit (Pos. 24 - 27)	-1.470,39	-8.000,00	-2.218,50	-5.781,50		
34	29 Finanzm.Übersch./Finanzm.Fehlbetr. aus Invest.Tätigk.(Pos. 23-Pos. 28)	-1.470,39	-8.000,00	-2.218,50	-5.781,50		
35	30 Enz.aus d.Aufn.v.Krediten u.inneren Darl.f.Invest.u.Begebung von Anleihen						
36	(davon: Einzahlungen aus der Aufnahme von Kassenkrediten)						
37	31 Ausz.f.d.Tilgung von Krediten u.inneren Darl.f.Invest.u.Begebung von Anleihen						
38	(davon: Auszahlungen aus der Tilgung von Kassenkrediten)						

**Teilfinanzrechnung Produkt 04.2710.01 VHS**

Stadt Viernheim

Pos.	Bezeichnung	Ergebnis 2015	Fortg. Ansatz + Reste 2016	Ergebnis 2016	Vergl. Ansatz- Ergebnis 2016		
39	32 Finanzm.Übersch./ Finanzm.Fehlbetr.aus Finanz.Tätigkeit (Pos. 30-Pos.31)						
40	33 Einzahlungen aus fremden Finanzmitteln						
41	34 Auszahlung aus fremden Finanzmitteln						
42	35 Finanzm.Übersch./ Finanzm.Fehlb.haushaltsunwirks.Z ahlungsvorg.(Pos.33-Pos.34)						
43	36 Finanzm.Übersch./ Finanzm.Fehlb.d.Hh.-jahres (Summe Pos.19,29,32 u.35)	-171.994,07	-186.080,00	-180.141,57	-5.938,43		
44	Finanzmittelbestand Eröffnungsbilanz/Planwert FinBestand Anfang HH.Jahr						
45	37 Finanzmittelbestand am Anfang des Haushaltsjahres	-1.417.193,97	-1.709.866,00	-1.589.188,04	-120.677,96		
46	38 Finanzmittelbestand am Ende des Haushaltsjahres (Pos. 36+ Pos. 37)	-1.589.188,04	-1.895.946,00	-1.769.329,61	-126.616,39		

## Teilfinanzrechnung Produkt 04.2720.01 Stadtbücherei

Stadt Viernheim

Pos.	Bezeichnung	Ergebnis 2015	Fortg. Ansatz + Reste 2016	Ergebnis 2016	Vergl. Ansatz- Ergebnis 2016		
01	1 Privatrechtliche Leistungsentgelte						
02	2 Öffentlich-rechtliche Leistungsentgelte						
03	3 Kostenersatzleistungen und -erstattungen						
04	4 Steuern u. steuerähnli. Ertr. einschl. Ertr. a. ges. Uml.						
05	5 Einzahlungen aus Transferleistungen						
06	6 Zuweisungen und Zuschüsse für lfd. Zwecke und allgem. Umlagen	24.444,00	6.444,00	12.244,00	-5.800,00		
07	7 Zinsen und sonstige Finanzleistungen						
08	8 Sonst. ordl. Enz. u. sonst. außerord. Enz., die sich nicht aus Inv. tätigk. ergeben	10.704,68	12.950,00	13.015,15	-65,15		
09	9 Summe Einzahlungen aus lfd. Verwaltungstätigkeit (Pos. 1 - 8)	35.148,68	19.394,00	25.259,15	-5.865,15		
10	10 Personalauszahlungen	-287.471,77	-303.225,00	-298.702,51	-4.522,49		
11	11 Versorgungsauszahlungen	-19.702,53	-21.290,00	-20.550,66	-739,34		
12	12 Auszahlungen für Sach- und Dienstleistungen	-137.837,49	-178.870,00	-130.326,59	-48.543,41		
13	13 Auszahlungen für Transferleistungen						
14	14 Ausz. f. Zuw. u. Zusch. f. lfd. Zwecke sowie bes. Finanzausgaben						
15	15 Ausz. f. Steuern einschl. Ausz. aus ges. Umlageverpflichtungen						
16	16 Zinsen und sonstige Finanzauszahlungen						
17	17 Sonst. ordentl. Ausz. u. sonst. außerord. Ausz., die sich nicht aus Inv. tätigk. erg.			-2.202,03	2.202,03		
18	18 Summe Auszahlungen aus lfd. Verwaltungstätigkeit (Pos. 10 - 17)	-445.011,79	-503.385,00	-451.781,79	-51.603,21		
19	19 Finanzmittelübersch./Finanzmittelfehl. aus lfd. Verw. tätigk. (Pos. 9/.Pos.18)	-409.863,11	-483.991,00	-426.522,64	-57.468,36		
20	20 Enz. a. Invest. Zuw. u. -zuschüsse sowie Invest. Beiträge			6.700,00	-6.700,00		
21	21 Enz. a. Abg. v. Gegenst. des Sachanl. Verm. u. d. immat. Anl. Verm.						
22	22 Enz. a. Abg. v. Gegenst. d. Finanz. Anl. Verm.						
23	(davon: Enz. aus der Tilgung von gewährten Krediten)						
24	(davon: Enz. aufgr. v. Finanzmitteln an i. Rahmen d. kurzfr. Finanzdisposition)						
25	23 Summe Einzahlungen aus Investitionstätigkeit (Pos. 20 - 22)			6.700,00	-6.700,00		
26	24 Auszahlungen für den Erwerb von Grundstücken und Gebäuden						
27	25 Auszahlungen für Baumaßnahmen						
28	26 Ausz. f. Investitionen in das sonst. Sachanl. Verm. u. imm. Anl. Verm.	-7.194,69	-6.000,00	-12.605,82	6.605,82		
29	(davon: Auszahl. f. akt. Invest. Zuw. u. -zuschüsse)						
30	27 Auszahlungen für Investitionen in das Finanzanlagevermögen						
31	(davon: Auszahlung aus der Gewährung von Krediten)						
32	(davon: Ausz. aufgr. v. Finanzmitteln an i. Rahmen d. kurzfr. Finanzdisp.)						
33	28 Summe Auszahlungen aus Investitionstätigkeit (Pos. 24 - 27)	-7.194,69	-6.000,00	-12.605,82	6.605,82		
34	29 Finanzm. Übersch./Finanzm. Fehlbetr. aus Invest. Tätigk. (Pos. 23-Pos. 28)	-7.194,69	-6.000,00	-5.905,82	-94,18		
35	30 Enz. aus d. Aufn. v. Krediten u. inneren Darl. f. Invest. u. Begebung von Anleihen						
36	(davon: Einzahlungen aus der Aufnahme von Kassenkrediten)						
37	31 Ausz. f. d. Tilgung von Krediten u. inneren Darl. f. Invest. u. Begebung von Anleihen						
38	(davon: Auszahlungen aus der Tilgung von Kassenkrediten)						

2016

Teilfinanzrechnung Produkt 04.2720.01 Stadtbücherei							
Stadt Viernheim							
Pos.	Bezeichnung	Ergebnis 2015	Fortg. Ansatz + Reste 2016	Ergebnis 2016	Vergl. Ansatz- Ergebnis 2016		
39	32 Finanzm.Übersch./ Finanzm.Fehlbetr.aus Finanz.Tätigkeit (Pos. 30-Pos.31)						
40	33 Einzahlungen aus fremden Finanzmitteln						
41	34 Auszahlung aus fremden Finanzmitteln						
42	35 Finanzm.Übersch./ Finanzm.Fehlb.haushaltsunwirks.Z ahlungsvorg.(Pos.33-Pos.34)						
43	36 Finanzm.Übersch./ Finanzm.Fehlb.d.Hh.-jahres (Summe Pos.19,29,32 u.35)	-417.057,80	-489.991,00	-432.428,46	-57.562,54		
44	Finanzmittelbestand Eröffnungsbilanz/Planwert FinBestand Anfang HH.Jahr						
45	37 Finanzmittelbestand am Anfang des Haushaltsjahres	-2.502.377,32	-3.494.181,00	-2.919.435,12	-574.745,88		
46	38 Finanzmittelbestand am Ende des Haushaltsjahres (Pos. 36+ Pos. 37)	-2.919.435,12	-3.984.172,00	-3.351.863,58	-632.308,42		

## Teilfinanzrechnung Produkt 04.2810.01 Kulturscheune

Stadt Viernheim

Pos.	Bezeichnung	Ergebnis 2015	Fortg. Ansatz + Reste 2016	Ergebnis 2016	Vergl. Ansatz- Ergebnis 2016		
01	1 Privatrechtliche Leistungsentgelte						
02	2 Öffentlich-rechtliche Leistungsentgelte						
03	3 Kostenersatzleistungen und -erstattungen						
04	4 Steuern u.steuerähnl.Ertr.einschl.Ertr.a.ges.Uml.						
05	5 Einzahlungen aus Transferleistungen						
06	6 Zuweisungen und Zuschüsse für lfd. Zwecke und allgem. Umlagen						
07	7 Zinsen und sonstige Finanzleistungen						
08	8 Sonst.ordl.Enz.u.sonst.außerord.Enz.,die sich nicht aus Inv.tätigk.ergeben	1.204,00	1.200,00	720,00	480,00		
09	9 Summe Einzahlungen aus lfd. Verwaltungstätigkeit (Pos. 1 - 8)	1.204,00	1.200,00	720,00	480,00		
10	10 Personalauszahlungen	-11.996,34	-12.610,00	-12.291,54	-318,46		
11	11 Versorgungsauszahlungen	-853,97	-890,00	-872,15	-17,85		
12	12 Auszahlungen für Sach- und Dienstleistungen	-5.966,92	-6.400,00	-5.401,54	-998,46		
13	13 Auszahlungen für Transferleistungen						
14	14 Ausz.f.Zuw.u.Zusch.f.lfd.Zwecke sowie bes. Finanzausgaben						
15	15 Ausz.f.Steuern einschl.Ausz.aus ges. Umlageverpflichtungen						
16	16 Zinsen und sonstige Finanzauszahlungen						
17	17 Sonst.ordentl.Ausz.u.sonst.außerord.Ausz.,die sich nicht aus Inv.tätigk.erg.						
18	18 Summe Auszahlungen aus lfd. Verwaltungstätigkeit (Pos. 10 - 17)	-18.817,23	-19.900,00	-18.565,23	-1.334,77		
19	19 Finanzmittelübersch./Finanzmittelfehl.b.aus lfd.Verw.tätigk. (Pos.9/.Pos.18)	-17.613,23	-18.700,00	-17.845,23	-854,77		
20	20 Enz.a.Invest.Zuw. u. -zuschüsse sowie Invest.Beiträge						
21	21 Enz.a.Abg.v.Gegenst.des Sachanl.Verm.u.d.immat.Anl.Verm.						
22	22 Enz.a.Abg.v.Gegenst.d.Finanz.Anl.Verm.						
23	(davon: Enz. aus der Tilgung von gewährten Krediten)						
24	(davon: Enz. aufgr.v.Finanzmittelanl.i.Rahmen d.kurzfr.Finanzdisposition)						
25	23 Summe Einzahlungen aus Investitionstätigkeit (Pos. 20 - 22)						
26	24 Auszahlungen für den Erwerb von Grundstücken und Gebäuden						
27	25 Auszahlungen für Baumaßnahmen						
28	26 Ausz.f.Investitionen in das sonst.Sachanl.Verm.u.imm.Anl.Verm.		-1.000,00	-890,12	-109,88		
29	(davon: Auszahl.f.akt.Invest.Zuw .u. -zuschüsse)						
30	27 Auszahlungen für Investitionen in das Finanzanlagevermögen						
31	(davon: Auszahlung aus der Gewährung von Krediten)						
32	(davon: Ausz.aufgr.v.Finanzmittelanl.i.Rahmen d.kurzfr.Finanzdisp.)						
33	28 Summe Auszahlungen aus Investitionstätigkeit (Pos. 24 - 27)		-1.000,00	-890,12	-109,88		
34	29 Finanzm.Übersch./Finanzm.Fehlbetr. aus Invest.Tätigk.(Pos. 23-Pos. 28)		-1.000,00	-890,12	-109,88		
35	30 Enz.aus d.Aufn.v.Krediten u.inneren Darl.f.Invest.u.Begebung von Anleihen						
36	(davon: Einzahlungen aus der Aufnahme von Kassenkrediten)						
37	31 Ausz.f.d.Tilgung von Krediten u.inneren Darl.f.Invest.u.Begebung von Anleihen						
38	(davon: Auszahlungen aus der Tilgung von Kassenkrediten)						

2016

**Teilfinanzrechnung Produkt 04.2810.01 Kulturscheune**

Stadt Viernheim

Pos.	Bezeichnung	Ergebnis 2015	Fortg. Ansatz + Reste 2016	Ergebnis 2016	Vergl. Ansatz- Ergebnis 2016		
39	32 Finanzm.Übersch./ Finanzm.Fehlbetr.aus Finanz.Tätigkeit (Pos. 30-Pos.31)						
40	33 Einzahlungen aus fremden Finanzmitteln						
41	34 Auszahlung aus fremden Finanzmitteln						
42	35 Finanzm.Übersch./ Finanzm.Fehlb.haushaltsunwirks.Z ahlungsvorg.(Pos.33-Pos.34)						
43	36 Finanzm.Übersch./ Finanzm.Fehlb.d.Hh.-jahres (Summe Pos.19,29,32 u.35)	-17.613,23	-19.700,00	-18.735,35	-964,65		
44	Finanzmittelbestand Eröffnungsbilanz/Planwert FinBestand Anfang HH.Jahr						
45	37 Finanzmittelbestand am Anfang des Haushaltsjahres	-60.450,57	-129.170,00	-78.063,80	-51.106,20		
46	38 Finanzmittelbestand am Ende des Haushaltsjahres (Pos. 36+ Pos. 37)	-78.063,80	-148.870,00	-96.799,15	-52.070,85		

**Teilfinanzrechnung Produkt 04.2810.02 Heimpflege, Veranstalt. u. Städtepartnerschaften**

Stadt Viernheim

Pos.	Bezeichnung	Ergebnis 2015	Fortg. Ansatz + Reste 2016	Ergebnis 2016	Vergl. Ansatz- Ergebnis 2016		
01	1 Privatrechtliche Leistungsentgelte						
02	2 Öffentlich-rechtliche Leistungsentgelte						
03	3 Kostenersatzleistungen und -erstattungen	1.138,20		688,00	-688,00		
04	4 Steuern u.steuerähnl.Etrr.einschl.Etrr.a.ges.Uml.						
05	5 Einzahlungen aus Transferleistungen						
06	6 Zuweisungen und Zuschüsse für lfd. Zwecke und allgem. Umlagen	16.439,00		59.050,00	-59.050,00		
07	7 Zinsen und sonstige Finanzleistungen						
08	8 Sonst.ordl.Enz.u.sonst.außerord.Enz.,die sich nicht aus Inv.tätig.ergeben	11.238,50		34.968,90	-34.968,90		
09	9 Summe Einzahlungen aus lfd. Verwaltungstätigkeit (Pos. 1 - 8)	28.815,70		94.706,90	-94.706,90		
10	10 Personalauszahlungen	-4.800,00	-4.800,00	-4.800,00			
11	11 Versorgungsauszahlungen						
12	12 Auszahlungen für Sach- und Dienstleistungen	-72.218,96	-109.675,00	-203.069,61	93.394,61		
13	13 Auszahlungen für Transferleistungen						
14	14 Ausz.f.Zuw.u.Zusch.f.lfd.Zwecke sowie bes. Finanzausgaben	-14.593,29	-25.950,00	-25.658,29	-291,71		
15	15 Ausz.f.Steuern einschl.Ausz.aus ges. Umlageverpflichtungen						
16	16 Zinsen und sonstige Finanzauszahlungen						
17	17 Sonst.ordentl.Ausz.u.sonst.außerord.Ausz.,die sich nicht aus Inv.tätig.erg.			693,17	-693,17		
18	18 Summe Auszahlungen aus lfd. Verwaltungstätigkeit (Pos. 10 - 17)	-91.612,25	-140.425,00	-232.834,73	92.409,73		
19	19 Finanzmittelübersch./Finanzmittelfehl.b.aus lfd.Verw.tätig. (Pos.9/.Pos.18)	-62.796,55	-140.425,00	-138.127,83	-2.297,17		
20	20 Enz.a.Invest.Zuw. u. -zuschüsse sowie Invest.Beiträge						
21	21 Enz.a.Abg.v.Gegenst.des Sachanl.Verm.u.d.immat.Anl.Verm.						
22	22 Enz.a.Abg.v.Gegenst.d.Finanz.Anl.Verm.						
23	(davon: Enz. aus der Tilgung von gewährten Krediten)						
24	(davon: Enz. aufgr.v.Finanzmittelanl.i.Rahmen d.kurzfr.Finanzdisposition)						
25	23 Summe Einzahlungen aus Investitionstätigkeit (Pos. 20 - 22)						
26	24 Auszahlungen für den Erwerb von Grundstücken und Gebäuden						
27	25 Auszahlungen für Baumaßnahmen	-4.604,46	-10.000,00	-7.107,08	-2.892,92		
28	26 Ausz.f.Investitionen in das sonst.Sachanl.Verm.u.imm.Anl.Verm.		-250,00	-204,95	-45,05		
29	(davon: Auszahl.f.akt.Invest.Zuw .u. -zuschüsse)						
30	27 Auszahlungen für Investitionen in das Finanzanlagevermögen						
31	(davon: Auszahlung aus der Gewährung von Krediten)						
32	(davon: Ausz.aufgr.v.Finanzmittelanl.i.Rahmen d.kurzfr.Finanzdisp.)						
33	28 Summe Auszahlungen aus Investitionstätigkeit (Pos. 24 - 27)	-4.604,46	-10.250,00	-7.312,03	-2.937,97		
34	29 Finanzm.Übersch./Finanzm.Fehlbetr. aus Invest.Tätig.(Pos. 23-Pos. 28)	-4.604,46	-10.250,00	-7.312,03	-2.937,97		
35	30 Enz.aus d.Aufn.v.Krediten u.inneren Darl.f.Invest.u.Begebung von Anleihen						
36	(davon: Einzahlungen aus der Aufnahme von Kassenkrediten)						
37	31 Ausz.f.d.Tilgung von Krediten u.inneren Darl.f.Invest.u.Begebung von Anleihen						
38	(davon: Auszahlungen aus der Tilgung von Kassenkrediten)						



2016

**Teilfinanzrechnung Produkt 04.2810.02 Heimatpflege, Veranstalt. u. Städtepartnerschaften**

Stadt Viernheim

Pos.	Bezeichnung	Ergebnis 2015	Fortg. Ansatz + Reste 2016	Ergebnis 2016	Vergl. Ansatz- Ergebnis 2016		
39	32 Finanzm.Übersch./ Finanzm.Fehlbetr.aus Finanz.Tätigkeit (Pos. 30-Pos.31)						
40	33 Einzahlungen aus fremden Finanzmitteln						
41	34 Auszahlung aus fremden Finanzmitteln						
42	35 Finanzm.Übersch./ Finanzm.Fehlb.haushaltsunwirks.Z ahlungsvorg.(Pos.33-Pos.34)						
43	36 Finanzm.Übersch./ Finanzm.Fehlb.d.Hh.-jahres (Summe Pos.19,29,32 u.35)	-67.401,01	-150.675,00	-145.439,86	-5.235,14		
44	Finanzmittelbestand Eröffnungsbilanz/Planwert FinBestand Anfang HH.Jahr						
45	37 Finanzmittelbestand am Anfang des Haushaltsjahres	-643.528,52	-802.408,00	-710.929,53	-91.478,47		
46	38 Finanzmittelbestand am Ende des Haushaltsjahres (Pos. 36+ Pos. 37)	-710.929,53	-953.083,00	-856.369,39	-96.713,61		

## Teilfinanzrechnung Produktbereich 05 Soziale Leistungen

Stadt Viernheim

Pos.	Bezeichnung	Ergebnis 2015	Fortg. Ansatz + Reste 2016	Ergebnis 2016	Vergl. Ansatz- Ergebnis 2016		
01	1 Privatrechtliche Leistungsentgelte						
02	2 Öffentlich-rechtliche Leistungsentgelte						
03	3 Kostenersatzleistungen und -erstattungen	66.381,03	197.777,00	221.932,71	-24.155,71		
04	4 Steuern u.steuerähnli.Etrr.einschl.Etrr.a.ges.Uml.						
05	5 Einzahlungen aus Transferleistungen						
06	6 Zuweisungen und Zuschüsse für lfd. Zwecke und allgem. Umlagen	450,00		2.100,00	-2.100,00		
07	7 Zinsen und sonstige Finanzleistungen						
08	8 Sonst.ordl.Enz.u.sonst.außerord.Enz.,die sich nicht aus Inv.tätigk.ergeben	271.461,93	266.865,00	275.043,93	-8.178,93		
09	9 Summe Einzahlungen aus lfd. Verwaltungstätigkeit (Pos. 1 - 8)	338.292,96	464.642,00	499.076,64	-34.434,64		
10	10 Personalauszahlungen	-443.600,22	-460.890,00	-454.702,96	-6.187,04		
11	11 Versorgungsauszahlungen	-86.824,84	-93.400,00	-89.453,26	-3.946,74		
12	12 Auszahlungen für Sach- und Dienstleistungen	-188.387,47	-431.612,00	-263.792,56	-167.819,44		
13	13 Auszahlungen für Transferleistungen						
14	14 Ausz.f.Zuw.u.Zusch.f.lfd.Zwecke sowie bes. Finanzausgaben	-98.323,60	-172.133,00	-182.906,19	10.773,19		
15	15 Ausz.f.Steuern einschl.Ausz.aus ges. Umlageverpflichtungen						
16	16 Zinsen und sonstige Finanzauszahlungen						
17	17 Sonst.ordentl.Ausz.u.sonst.außerord.Ausz.,die sich nicht aus Inv.tätigk.erg.	-5.524,30		-15.726,96	15.726,96		
18	18 Summe Auszahlungen aus lfd. Verwaltungstätigkeit (Pos. 10 - 17)	-822.660,43	-1.158.035,00	-1.006.581,93	-151.453,07		
19	19 Finanzmittelübersch./Finanzmittelfehl.b.aus lfd.Verw.tätigk. (Pos.9/.Pos.18)	-484.367,47	-693.393,00	-507.505,29	-185.887,71		
20	20 Enz.a.Invest.Zuw. u. -zuschüsse sowie Invest.Beiträge						
21	21 Enz.a.Abg.v.Gegenst.des Sachanl.Verm.u.d.immat.Anl.Verm.						
22	22 Enz.a.Abg.v.Gegenst.d.Finanz.Anl.Verm.						
23	(davon: Enz. aus der Tilgung von gewährten Krediten)						
24	(davon: Enz. aufgr.v.Finanzmittelanl.i.Rahmen d.kurzfr.Finanzdisposition)						
25	23 Summe Einzahlungen aus Investitionstätigkeit (Pos. 20 - 22)						
26	24 Auszahlungen für den Erwerb von Grundstücken und Gebäuden						
27	25 Auszahlungen für Baumaßnahmen		-20.000,00	-14.689,17	-5.310,83		
28	26 Ausz.f.Investitionen in das sonst.Sachanl.Verm.u.imm.Anl.Verm.	-800,44	-11.500,00		-11.500,00		
29	(davon: Auszahl.f.akt.Invest.Zuw .u. -zuschüsse)						
30	27 Auszahlungen für Investitionen in das Finanzanlagevermögen						
31	(davon: Auszahlung aus der Gewährung von Krediten)						
32	(davon: Ausz.aufgr.v.Finanzmittelanl.i.Rahmen d.kurzfr.Finanzdisp.)						
33	28 Summe Auszahlungen aus Investitionstätigkeit (Pos. 24 - 27)	-800,44	-31.500,00	-14.689,17	-16.810,83		
34	29 Finanzm.Übersch./ Finanzm.Fehlbetr. aus Invest.Tätigk.(Pos. 23-Pos. 28)	-800,44	-31.500,00	-14.689,17	-16.810,83		
35	30 Enz.aus d.Aufn.v.Krediten u.inneren Darl.f.Invest.u.Begebung von Anleihen						
36	(davon: Einzahlungen aus der Aufnahme von Kassenkrediten)						
37	31 Ausz.f.d.Tilgung von Krediten u.inneren Darl.f.Invest.u.Begebung von Anleihen						
38	(davon: Auszahlungen aus der Tilgung von Kassenkrediten)						

2016

**Teilfinanzrechnung Produktbereich 05 Soziale Leistungen**

Stadt Viernheim

Pos.	Bezeichnung	Ergebnis 2015	Fortg. Ansatz + Reste 2016	Ergebnis 2016	Vergl. Ansatz- Ergebnis 2016		
39	32 Finanzm.Übersch./ Finanzm.Fehlbetr.aus Finanz.Tätigkeit (Pos. 30-Pos.31)						
40	33 Einzahlungen aus fremden Finanzmitteln						
41	34 Auszahlung aus fremden Finanzmitteln						
42	35 Finanzm.Übersch./ Finanzm.Fehlb.haushaltsunwirks.Z ahlungsvorg.(Pos.33-Pos.34)						
43	36 Finanzm.Übersch./ Finanzm.Fehlb.d.Hh.-jahres (Summe Pos.19,29,32 u.35)	-485.167,91	-724.893,00	-522.194,46	-202.698,54		
44	Finanzmittelbestand Eröffnungsbilanz/Planwert FinBestand Anfang HH.Jahr						
45	37 Finanzmittelbestand am Anfang des Haushaltsjahres	-4.621.112,27	-6.119.305,00	-5.106.280,18	-1.013.024,82		
46	38 Finanzmittelbestand am Ende des Haushaltsjahres (Pos. 36+ Pos. 37)	-5.106.280,18	-6.844.198,00	-5.628.474,64	-1.215.723,36		

## Teilfinanzrechnung Produkt 05.3110.01 Allgemeine Sozialverwaltung

Stadt Viernheim

Pos.	Bezeichnung	Ergebnis 2015	Fortg. Ansatz + Reste 2016	Ergebnis 2016	Vergl. Ansatz- Ergebnis 2016		
01	1 Privatrechtliche Leistungsentgelte						
02	2 Öffentlich-rechtliche Leistungsentgelte						
03	3 Kostenersatzleistungen und -erstattungen	30.951,00	162.000,00	185.400,00	-23.400,00		
04	4 Steuern u. steuerähnli. Ertr. einschl. Ertr. a. ges. Uml.						
05	5 Einzahlungen aus Transferleistungen						
06	6 Zuweisungen und Zuschüsse für lfd. Zwecke und allgem. Umlagen						
07	7 Zinsen und sonstige Finanzleistungen						
08	8 Sonst. ordl. Enz. u. sonst. außerord. Enz., die sich nicht aus Inv. tätigk. ergeben			1.580,60	-1.580,60		
09	9 Summe Einzahlungen aus lfd. Verwaltungstätigkeit (Pos. 1 - 8)	30.951,00	162.000,00	186.980,60	-24.980,60		
10	10 Personalauszahlungen	-325.911,76	-338.450,00	-334.138,53	-4.311,47		
11	11 Versorgungsauszahlungen	-78.462,58	-84.830,00	-80.906,63	-3.923,37		
12	12 Auszahlungen für Sach- und Dienstleistungen	-40.233,65	-214.550,00	-95.887,84	-118.662,16		
13	13 Auszahlungen für Transferleistungen						
14	14 Ausz. f. Zuw. u. Zusch. f. lfd. Zwecke sowie bes. Finanzausgaben	-13.215,29	-70.500,00	-96.582,95	26.082,95		
15	15 Ausz. f. Steuern einschl. Ausz. aus ges. Umlageverpflichtungen						
16	16 Zinsen und sonstige Finanzauszahlungen						
17	17 Sonst. ordentl. Ausz. u. sonst. außerord. Ausz., die sich nicht aus Inv. tätigk. erg.			153,48	-153,48		
18	18 Summe Auszahlungen aus lfd. Verwaltungstätigkeit (Pos. 10 - 17)	-457.823,28	-708.330,00	-607.362,47	-100.967,53		
19	19 Finanzmittelübersch./Finanzmittelfehl. aus lfd. Verw. tätigk. (Pos. 9/.Pos.18)	-426.872,28	-546.330,00	-420.381,87	-125.948,13		
20	20 Enz. a. Invest. Zuw. u. -zuschüsse sowie Invest. Beiträge						
21	21 Enz. a. Abg. v. Gegenst. des Sachanl. Verm. u. d. immat. Anl. Verm.						
22	22 Enz. a. Abg. v. Gegenst. d. Finanz. Anl. Verm.						
23	(davon: Enz. aus der Tilgung von gewährten Krediten)						
24	(davon: Enz. aufgr. v. Finanzmitteln an i. Rahmen d. kurzfr. Finanzdisposition)						
25	23 Summe Einzahlungen aus Investitionstätigkeit (Pos. 20 - 22)						
26	24 Auszahlungen für den Erwerb von Grundstücken und Gebäuden						
27	25 Auszahlungen für Baumaßnahmen						
28	26 Ausz. f. Investitionen in das sonst. Sachanl. Verm. u. imm. Anl. Verm.		-6.000,00		-6.000,00		
29	(davon: Auszahl. f. akt. Invest. Zuw. u. -zuschüsse)						
30	27 Auszahlungen für Investitionen in das Finanzanlagevermögen						
31	(davon: Auszahlung aus der Gewährung von Krediten)						
32	(davon: Ausz. aufgr. v. Finanzmitteln an i. Rahmen d. kurzfr. Finanzdisp.)						
33	28 Summe Auszahlungen aus Investitionstätigkeit (Pos. 24 - 27)		-6.000,00		-6.000,00		
34	29 Finanzm. Übersch./Finanzm. Fehlbetr. aus Invest. Tätigk. (Pos. 23-Pos. 28)		-6.000,00		-6.000,00		
35	30 Enz. aus d. Aufn. v. Krediten u. inneren Darl. f. Invest. u. Begebung von Anleihen						
36	(davon: Einzahlungen aus der Aufnahme von Kassenkrediten)						
37	31 Ausz. f. d. Tilgung von Krediten u. inneren Darl. f. Invest. u. Begebung von Anleihen						
38	(davon: Auszahlungen aus der Tilgung von Kassenkrediten)						

2016

**Teilfinanzrechnung Produkt 05.3110.01 Allgemeine Sozialverwaltung**

Stadt Viernheim

Pos.	Bezeichnung	Ergebnis 2015	Fortg. Ansatz + Reste 2016	Ergebnis 2016	Vergl. Ansatz- Ergebnis 2016		
39	32 Finanzm.Übersch./ Finanzm.Fehlbetr.aus Finanz.Tätigkeit (Pos. 30-Pos.31)						
40	33 Einzahlungen aus fremden Finanzmitteln						
41	34 Auszahlung aus fremden Finanzmitteln						
42	35 Finanzm.Übersch./ Finanzm.Fehlb.haushaltsunwirks.Z ahlungsvorg.(Pos.33-Pos.34)						
43	36 Finanzm.Übersch./ Finanzm.Fehlb.d.Hh.-jahres (Summe Pos.19,29,32 u.35)	-426.872,28	-552.330,00	-420.381,87	-131.948,13		
44	Finanzmittelbestand Eröffnungsbilanz/Planwert FinBestand Anfang HH.Jahr						
45	37 Finanzmittelbestand am Anfang des Haushaltsjahres	-3.102.144,59	-4.090.492,00	-3.529.016,87	-561.475,13		
46	38 Finanzmittelbestand am Ende des Haushaltsjahres (Pos. 36+ Pos. 37)	-3.529.016,87	-4.642.822,00	-3.949.398,74	-693.423,26		

## Teilfinanzrechnung Produkt 05.3151.01 Seniorenberatungsstelle

Stadt Viernheim

Pos.	Bezeichnung	Ergebnis 2015	Fortg. Ansatz + Reste 2016	Ergebnis 2016	Vergl. Ansatz- Ergebnis 2016		
01	1 Privatrechtliche Leistungsentgelte						
02	2 Öffentlich-rechtliche Leistungsentgelte						
03	3 Kostenersatzleistungen und -erstattungen						
04	4 Steuern u.steuerähnl.Ertr.einschl.Ertr.a.ges.Uml.						
05	5 Einzahlungen aus Transferleistungen						
06	6 Zuweisungen und Zuschüsse für lfd. Zwecke und allgem. Umlagen			1.000,00	-1.000,00		
07	7 Zinsen und sonstige Finanzleistungen						
08	8 Sonst.ordl.Enz.u.sonst.außerord.Enz.,die sich nicht aus Inv.tätigk.ergeben						
09	9 Summe Einzahlungen aus lfd. Verwaltungstätigkeit (Pos. 1 - 8)			1.000,00	-1.000,00		
10	10 Personalauszahlungen	-117.688,46	-122.440,00	-120.564,43	-1.875,57		
11	11 Versorgungsauszahlungen	-8.362,26	-8.570,00	-8.546,63	-23,37		
12	12 Auszahlungen für Sach- und Dienstleistungen	-4.262,15	-8.277,00	-8.439,18	162,18		
13	13 Auszahlungen für Transferleistungen						
14	14 Ausz.f.Zuw.u.Zusch.f.lfd.Zwecke sowie bes. Finanzausgaben						
15	15 Ausz.f.Steuern einschl.Ausz.aus ges. Umlageverpflichtungen						
16	16 Zinsen und sonstige Finanzauszahlungen						
17	17 Sonst.ordentl.Ausz.u.sonst.außerord.Ausz.,die sich nicht aus Inv.tätigk.erg.						
18	18 Summe Auszahlungen aus lfd. Verwaltungstätigkeit (Pos. 10 - 17)	-130.312,87	-139.287,00	-137.550,24	-1.736,76		
19	19 Finanzmittelübersch./Finanzmittelfehl.b.aus lfd.Verw.tätigk. (Pos.9/.Pos.18)	-130.312,87	-139.287,00	-136.550,24	-2.736,76		
20	20 Enz.a.Invest.Zuw. u. -zuschüsse sowie Invest.Beiträge						
21	21 Enz.a.Abg.v.Gegenst.des Sachanl.Verm.u.d.immat.Anl.Verm.						
22	22 Enz.a.Abg.v.Gegenst.d.Finanz.Anl.Verm.						
23	(davon: Enz. aus der Tilgung von gewährten Krediten)						
24	(davon: Enz. aufgr.v.Finanzmittelanl.i.Rahmen d.kurzfr.Finanzdisposition)						
25	23 Summe Einzahlungen aus Investitionstätigkeit (Pos. 20 - 22)						
26	24 Auszahlungen für den Erwerb von Grundstücken und Gebäuden						
27	25 Auszahlungen für Baumaßnahmen						
28	26 Ausz.f.Investitionen in das sonst.Sachanl.Verm.u.imm.Anl.Verm.						
29	(davon: Auszahl.f.akt.Invest.Zuw .u. -zuschüsse)						
30	27 Auszahlungen für Investitionen in das Finanzanlagevermögen						
31	(davon: Auszahlung aus der Gewährung von Krediten)						
32	(davon: Ausz.aufgr.v.Finanzmittelanl.i.Rahmen d.kurzfr.Finanzdisp.)						
33	28 Summe Auszahlungen aus Investitionstätigkeit (Pos. 24 - 27)						
34	29 Finanzm.Übersch./Finanzm.Fehlbetr. aus Invest.Tätigk.(Pos. 23-Pos. 28)						
35	30 Enz.aus d.Aufn.v.Krediten u.inneren Darl.f.Invest.u.Begebung von Anleihen						
36	(davon: Einzahlungen aus der Aufnahme von Kassenkrediten)						
37	31 Ausz.f.d.Tilgung von Krediten u.inneren Darl.f.Invest.u.Begebung von Anleihen						
38	(davon: Auszahlungen aus der Tilgung von Kassenkrediten)						

2016

**Teilfinanzrechnung Produkt 05.3151.01 Seniorenberatungsstelle**

Stadt Viernheim

Pos.	Bezeichnung	Ergebnis 2015	Fortg. Ansatz + Reste 2016	Ergebnis 2016	Vergl. Ansatz- Ergebnis 2016		
39	32 Finanzm.Übersch./ Finanzm.Fehlbetr.aus Finanz.Tätigkeit (Pos. 30-Pos.31)						
40	33 Einzahlungen aus fremden Finanzmitteln						
41	34 Auszahlung aus fremden Finanzmitteln						
42	35 Finanzm.Übersch./ Finanzm.Fehlb.haushaltsunwirks.Z ahlungsvorg.(Pos.33-Pos.34)						
43	36 Finanzm.Übersch./ Finanzm.Fehlb.d.Hh.-jahres (Summe Pos.19,29,32 u.35)	-130.312,87	-139.287,00	-136.550,24	-2.736,76		
44	Finanzmittelbestand Eröffnungsbilanz/Planwert FinBestand Anfang HH.Jahr						
45	37 Finanzmittelbestand am Anfang des Haushaltsjahres	-757.911,81	-924.294,00	-888.224,68	-36.069,32		
46	38 Finanzmittelbestand am Ende des Haushaltsjahres (Pos. 36+ Pos. 37)	-888.224,68	-1.063.581,00	-1.024.774,92	-38.806,08		

### Teilfinanzrechnung Produkt 05.3151.02 Altenwohnheim "Saarlandstr. 19"

Stadt Viernheim

Pos.	Bezeichnung	Ergebnis 2015	Fortg. Ansatz + Reste 2016	Ergebnis 2016	Vergl. Ansatz- Ergebnis 2016		
01	1 Privatrechtliche Leistungsentgelte						
02	2 Öffentlich-rechtliche Leistungsentgelte						
03	3 Kostenersatzleistungen und -erstattungen						
04	4 Steuern u. steuerähnli. Ertr. einschl. Ertr. a. ges. Uml.						
05	5 Einzahlungen aus Transferleistungen						
06	6 Zuweisungen und Zuschüsse für lfd. Zwecke und allgem. Umlagen						
07	7 Zinsen und sonstige Finanzleistungen						
08	8 Sonst. ordl. Enz. u. sonst. außerord. Enz., die sich nicht aus Inv. tätigk. ergeben	170.987,14	169.960,00	176.453,78	-6.493,78		
09	9 Summe Einzahlungen aus lfd. Verwaltungstätigkeit (Pos. 1 - 8)	170.987,14	169.960,00	176.453,78	-6.493,78		
10	10 Personalauszahlungen						
11	11 Versorgungsauszahlungen						
12	12 Auszahlungen für Sach- und Dienstleistungen	-75.108,10	-107.920,00	-83.326,74	-24.593,26		
13	13 Auszahlungen für Transferleistungen						
14	14 Ausz. f. Zuw. u. Zusch. f. lfd. Zwecke sowie bes. Finanzausgaben						
15	15 Ausz. f. Steuern einschl. Ausz. aus ges. Umlageverpflichtungen						
16	16 Zinsen und sonstige Finanzauszahlungen						
17	17 Sonst. ordentl. Ausz. u. sonst. außerord. Ausz., die sich nicht aus Inv. tätigk. erg.	-3.546,50		-11.439,77	11.439,77		
18	18 Summe Auszahlungen aus lfd. Verwaltungstätigkeit (Pos. 10 - 17)	-78.654,60	-107.920,00	-94.766,51	-13.153,49		
19	19 Finanzmittelübersch./Finanzmittelfehl. aus lfd. Verw. tätigk. (Pos. 9/.Pos.18)	92.332,54	62.040,00	81.687,27	-19.647,27		
20	20 Enz. a. Invest. Zuw. u. -zuschüsse sowie Invest. Beiträge						
21	21 Enz. a. Abg. v. Gegenst. des Sachanl. Verm. u. d. immat. Anl. Verm.						
22	22 Enz. a. Abg. v. Gegenst. d. Finanz. Anl. Verm.						
23	(davon: Enz. aus der Tilgung von gewährten Krediten)						
24	(davon: Enz. aufgr. v. Finanzmitteln an i. Rahmen d. kurzfr. Finanzdisposition)						
25	23 Summe Einzahlungen aus Investitionstätigkeit (Pos. 20 - 22)						
26	24 Auszahlungen für den Erwerb von Grundstücken und Gebäuden						
27	25 Auszahlungen für Baumaßnahmen						
28	26 Ausz. f. Investitionen in das sonst. Sachanl. Verm. u. imm. Anl. Verm.		-1.000,00		-1.000,00		
29	(davon: Auszahl. f. akt. Invest. Zuw. u. -zuschüsse)						
30	27 Auszahlungen für Investitionen in das Finanzanlagevermögen						
31	(davon: Auszahlung aus der Gewährung von Krediten)						
32	(davon: Ausz. aufgr. v. Finanzmitteln an i. Rahmen d. kurzfr. Finanzdisp.)						
33	28 Summe Auszahlungen aus Investitionstätigkeit (Pos. 24 - 27)		-1.000,00		-1.000,00		
34	29 Finanzm. Übersch./Finanzm. Fehlbetr. aus Invest. Tätigk. (Pos. 23-Pos. 28)		-1.000,00		-1.000,00		
35	30 Enz. aus d. Aufn. v. Krediten u. inneren Darl. f. Invest. u. Begebung von Anleihen						
36	(davon: Einzahlungen aus der Aufnahme von Kassenkrediten)						
37	31 Ausz. f. d. Tilgung von Krediten u. inneren Darl. f. Invest. u. Begebung von Anleihen						
38	(davon: Auszahlungen aus der Tilgung von Kassenkrediten)						



2016

**Teilfinanzrechnung Produkt 05.3151.02 Altenwohnheim "Saarlandstr. 19"**

Stadt Viernheim

Pos.	Bezeichnung	Ergebnis 2015	Fortg. Ansatz + Reste 2016	Ergebnis 2016	Vergl. Ansatz- Ergebnis 2016		
39	32 Finanzm.Übersch./ Finanzm.Fehlbetr.aus Finanz.Tätigkeit (Pos. 30-Pos.31)						
40	33 Einzahlungen aus fremden Finanzmitteln						
41	34 Auszahlung aus fremden Finanzmitteln						
42	35 Finanzm.Übersch./ Finanzm.Fehlb.haushaltsunwirks.Z ahlungsvorg.(Pos.33-Pos.34)						
43	36 Finanzm.Übersch./ Finanzm.Fehlb.d.Hh.-jahres (Summe Pos.19,29,32 u.35)	92.332,54	61.040,00	81.687,27	-20.647,27		
44	Finanzmittelbestand Eröffnungsbilanz/Planwert FinBestand Anfang HH.Jahr						
45	37 Finanzmittelbestand am Anfang des Haushaltsjahres	452.952,89	377.718,00	545.285,43	-167.567,43		
46	38 Finanzmittelbestand am Ende des Haushaltsjahres (Pos. 36+ Pos. 37)	545.285,43	438.758,00	626.972,70	-188.214,70		

### Teilfinanzrechnung Produkt 05.3151.03 Altenwohnheim "Carlo-Mierendorff-Str. 1"

Stadt Viernheim

Pos.	Bezeichnung	Ergebnis 2015	Fortg. Ansatz + Reste 2016	Ergebnis 2016	Vergl. Ansatz- Ergebnis 2016		
01	1 Privatrechtliche Leistungsentgelte						
02	2 Öffentlich-rechtliche Leistungsentgelte						
03	3 Kostenersatzleistungen und -erstattungen						
04	4 Steuern u.steuerähnl.Ertr.einschl.Ertr.a.ges.Uml.						
05	5 Einzahlungen aus Transferleistungen						
06	6 Zuweisungen und Zuschüsse für lfd. Zwecke und allgem. Umlagen						
07	7 Zinsen und sonstige Finanzleistungen						
08	8 Sonst.ordl.Enz.u.sonst.außerord.Enz.,die sich nicht aus Inv.tätig.ergeben	98.833,16	96.405,00	96.439,55	-34,55		
09	9 Summe Einzahlungen aus lfd. Verwaltungstätigkeit (Pos. 1 - 8)	98.833,16	96.405,00	96.439,55	-34,55		
10	10 Personalauszahlungen						
11	11 Versorgungsauszahlungen						
12	12 Auszahlungen für Sach- und Dienstleistungen	-37.673,96	-63.500,00	-50.133,95	-13.366,05		
13	13 Auszahlungen für Transferleistungen						
14	14 Ausz.f.Zuw.u.Zusch.f.lfd.Zwecke sowie bes. Finanzausgaben						
15	15 Ausz.f.Steuern einschl.Ausz.aus ges. Umlageverpflichtungen						
16	16 Zinsen und sonstige Finanzauszahlungen						
17	17 Sonst.ordentl.Ausz.u.sonst.außerord.Ausz.,die sich nicht aus Inv.tätig.erg.	-1.977,80		-4.319,66	4.319,66		
18	18 Summe Auszahlungen aus lfd. Verwaltungstätigkeit (Pos. 10 - 17)	-39.651,76	-63.500,00	-54.453,61	-9.046,39		
19	19 Finanzmittelübersch./Finanzmittelfehl.b.aus lfd.Verw.tätig. (Pos.9/.Pos.18)	59.181,40	32.905,00	41.985,94	-9.080,94		
20	20 Enz.a.Invest.Zuw. u. -zuschüsse sowie Invest.Beiträge						
21	21 Enz.a.Abg.v.Gegenst.des Sachanl.Verm.u.d.immat.Anl.Verm.						
22	22 Enz.a.Abg.v.Gegenst.d.Finanz.Anl.Verm.						
23	(davon: Enz. aus der Tilgung von gewährten Krediten)						
24	(davon: Enz. aufgr.v.Finanzmittelanl.i.Rahmen d.kurzfr.Finanzdisposition)						
25	23 Summe Einzahlungen aus Investitionstätigkeit (Pos. 20 - 22)						
26	24 Auszahlungen für den Erwerb von Grundstücken und Gebäuden						
27	25 Auszahlungen für Baumaßnahmen		-20.000,00	-14.689,17	-5.310,83		
28	26 Ausz.f.Investitionen in das sonst.Sachanl.Verm.u.imm.Anl.Verm.		-1.000,00		-1.000,00		
29	(davon: Auszahl.f.akt.Invest.Zuw .u. -zuschüsse)						
30	27 Auszahlungen für Investitionen in das Finanzanlagevermögen						
31	(davon: Auszahlung aus der Gewährung von Krediten)						
32	(davon: Ausz.aufgr.v.Finanzmittelanl.i.Rahmen d.kurzfr.Finanzdisp.)						
33	28 Summe Auszahlungen aus Investitionstätigkeit (Pos. 24 - 27)		-21.000,00	-14.689,17	-6.310,83		
34	29 Finanzm.Übersch./Finanzm.Fehlbetr. aus Invest.Tätig.(Pos. 23-Pos. 28)		-21.000,00	-14.689,17	-6.310,83		
35	30 Enz.aus d.Aufn.v.Krediten u.inneren Darl.f.Invest.u.Begebung von Anleihen						
36	(davon: Einzahlungen aus der Aufnahme von Kassenkrediten)						
37	31 Ausz.f.d.Tilgung von Krediten u.inneren Darl.f.Invest.u.Begebung von Anleihen						
38	(davon: Auszahlungen aus der Tilgung von Kassenkrediten)						

2016

**Teilfinanzrechnung Produkt 05.3151.03 Altenwohnheim "Carlo-Mierendorff-Str. 1"**

Stadt Viernheim

Pos.	Bezeichnung	Ergebnis 2015	Fortg. Ansatz + Reste 2016	Ergebnis 2016	Vergl. Ansatz- Ergebnis 2016		
39	32 Finanzm.Übersch./ Finanzm.Fehlbetr.aus Finanz.Tätigkeit (Pos. 30-Pos.31)						
40	33 Einzahlungen aus fremden Finanzmitteln						
41	34 Auszahlung aus fremden Finanzmitteln						
42	35 Finanzm.Übersch./ Finanzm.Fehlb.haushaltsunwirks.Z ahlungsvorg.(Pos.33-Pos.34)						
43	36 Finanzm.Übersch./ Finanzm.Fehlb.d.Hh.-jahres (Summe Pos.19,29,32 u.35)	59.181,40	11.905,00	27.296,77	-15.391,77		
44	Finanzmittelbestand Eröffnungsbilanz/Planwert FinBestand Anfang HH.Jahr						
45	37 Finanzmittelbestand am Anfang des Haushaltsjahres	258.460,93	155.490,00	317.642,33	-162.152,33		
46	38 Finanzmittelbestand am Ende des Haushaltsjahres (Pos. 36+ Pos. 37)	317.642,33	167.395,00	344.939,10	-177.544,10		

## Teilfinanzrechnung Produkt 05.3151.04 Seniorenbegegnungsstätte

Stadt Viernheim

Pos.	Bezeichnung	Ergebnis 2015	Fortg. Ansatz + Reste 2016	Ergebnis 2016	Vergl. Ansatz- Ergebnis 2016		
01	1 Privatrechtliche Leistungsentgelte						
02	2 Öffentlich-rechtliche Leistungsentgelte						
03	3 Kostenersatzleistungen und -erstattungen						
04	4 Steuern u.steuerähnl.Ertr.einschl.Ertr.a.ges.Uml.						
05	5 Einzahlungen aus Transferleistungen						
06	6 Zuweisungen und Zuschüsse für lfd. Zwecke und allgem. Umlagen	450,00					
07	7 Zinsen und sonstige Finanzleistungen						
08	8 Sonst.ordl.Enz.u.sonst.außerord.Enz.,die sich nicht aus Inv.tätig.ergeben	1.156,63					
09	9 Summe Einzahlungen aus lfd. Verwaltungstätigkeit (Pos. 1 - 8)	1.606,63					
10	10 Personalauszahlungen						
11	11 Versorgungsauszahlungen						
12	12 Auszahlungen für Sach- und Dienstleistungen	-31.109,61	-37.365,00	-26.004,85	-11.360,15		
13	13 Auszahlungen für Transferleistungen						
14	14 Ausz.f.Zuw.u.Zusch.f.lfd.Zwecke sowie bes. Finanzausgaben						
15	15 Ausz.f.Steuern einschl.Ausz.aus ges. Umlageverpflichtungen						
16	16 Zinsen und sonstige Finanzauszahlungen						
17	17 Sonst.ordentl.Ausz.u.sonst.außerord.Ausz.,die sich nicht aus Inv.tätig.erg.			-121,01	121,01		
18	18 Summe Auszahlungen aus lfd. Verwaltungstätigkeit (Pos. 10 - 17)	-31.109,61	-37.365,00	-26.125,86	-11.239,14		
19	19 Finanzmittelübersch./Finanzmittelfehl.b.aus lfd.Verw.tätigk. (Pos.9/.Pos.18)	-29.502,98	-37.365,00	-26.125,86	-11.239,14		
20	20 Enz.a.Invest.Zuw. u. -zuschüsse sowie Invest.Beiträge						
21	21 Enz.a.Abg.v.Gegenst.des Sachanl.Verm.u.d.immat.Anl.Verm.						
22	22 Enz.a.Abg.v.Gegenst.d.Finanz.Anl.Verm.						
23	(davon: Enz. aus der Tilgung von gewährten Krediten)						
24	(davon: Enz. aufgr.v.Finanzmittelanl.i.Rahmen d.kurzfr.Finanzdisposition)						
25	23 Summe Einzahlungen aus Investitionstätigkeit (Pos. 20 - 22)						
26	24 Auszahlungen für den Erwerb von Grundstücken und Gebäuden						
27	25 Auszahlungen für Baumaßnahmen						
28	26 Ausz.f.Investitionen in das sonst.Sachanl.Verm.u.imm.Anl.Verm.	-800,44	-3.500,00		-3.500,00		
29	(davon: Auszahl.f.akt.Invest.Zuw .u. -zuschüsse)						
30	27 Auszahlungen für Investitionen in das Finanzanlagevermögen						
31	(davon: Auszahlung aus der Gewährung von Krediten)						
32	(davon: Ausz.aufgr.v.Finanzmittelanl.i.Rahmen d.kurzfr.Finanzdisp.)						
33	28 Summe Auszahlungen aus Investitionstätigkeit (Pos. 24 - 27)	-800,44	-3.500,00		-3.500,00		
34	29 Finanzm.Übersch./Finanzm.Fehlbetr. aus Invest.Tätigk.(Pos. 23-Pos. 28)	-800,44	-3.500,00		-3.500,00		
35	30 Enz.aus d.Aufn.v.Krediten u.inneren Darl.f.Invest.u.Begebung von Anleihen						
36	(davon: Einzahlungen aus der Aufnahme von Kassenkrediten)						
37	31 Ausz.f.d.Tilgung von Krediten u.inneren Darl.f.Invest.u.Begebung von Anleihen						
38	(davon: Auszahlungen aus der Tilgung von Kassenkrediten)						

2016

**Teilfinanzrechnung Produkt 05.3151.04 Seniorenbegegnungsstätte**

Stadt Viernheim

Pos.	Bezeichnung	Ergebnis 2015	Fortg. Ansatz + Reste 2016	Ergebnis 2016	Vergl. Ansatz- Ergebnis 2016		
39	32 Finanzm.Übersch./ Finanzm.Fehlbetr.aus Finanz.Tätigkeit (Pos. 30-Pos.31)						
40	33 Einzahlungen aus fremden Finanzmitteln						
41	34 Auszahlung aus fremden Finanzmitteln						
42	35 Finanzm.Übersch./ Finanzm.Fehlb.haushaltsunwirks.Z ahlungsvorg.(Pos.33-Pos.34)						
43	36 Finanzm.Übersch./ Finanzm.Fehlb.d.Hh.-jahres (Summe Pos.19,29,32 u.35)	-30.303,42	-40.865,00	-26.125,86	-14.739,14		
44	Finanzmittelbestand Eröffnungsbilanz/Planwert FinBestand Anfang HH.Jahr						
45	37 Finanzmittelbestand am Anfang des Haushaltsjahres	-189.031,23	-265.755,00	-219.334,65	-46.420,35		
46	38 Finanzmittelbestand am Ende des Haushaltsjahres (Pos. 36+ Pos. 37)	-219.334,65	-306.620,00	-245.460,51	-61.159,49		

**Teilfinanzrechnung Produkt 05.3152.01 Forum der Senioren**

Stadt Viernheim

Pos.	Bezeichnung	Ergebnis 2015	Fortg. Ansatz + Reste 2016	Ergebnis 2016	Vergl. Ansatz- Ergebnis 2016		
01	1 Privatrechtliche Leistungsentgelte						
02	2 Öffentlich-rechtliche Leistungsentgelte						
03	3 Kostenersatzleistungen und -erstattungen	35.430,03	35.777,00	36.532,71	-755,71		
04	4 Steuern u. steuerähnli. Ertr. einschl. Ertr. a. ges. Uml.						
05	5 Einzahlungen aus Transferleistungen						
06	6 Zuweisungen und Zuschüsse für lfd. Zwecke und allgem. Umlagen						
07	7 Zinsen und sonstige Finanzleistungen						
08	8 Sonst. ordl. Enz. u. sonst. außerord. Enz., die sich nicht aus Inv. tätigk. ergeben						
09	9 Summe Einzahlungen aus lfd. Verwaltungstätigkeit (Pos. 1 - 8)	35.430,03	35.777,00	36.532,71	-755,71		
10	10 Personalauszahlungen						
11	11 Versorgungsauszahlungen						
12	12 Auszahlungen für Sach- und Dienstleistungen						
13	13 Auszahlungen für Transferleistungen						
14	14 Ausz. f. Zuw. u. Zusch. f. lfd. Zwecke sowie bes. Finanzausgaben						
15	15 Ausz. f. Steuern einschl. Ausz. aus ges. Umlageverpflichtungen						
16	16 Zinsen und sonstige Finanzauszahlungen						
17	17 Sonst. ordentl. Ausz. u. sonst. außerord. Ausz., die sich nicht aus Inv. tätigk. erg.						
18	18 Summe Auszahlungen aus lfd. Verwaltungstätigkeit (Pos. 10 - 17)						
19	19 Finanzmittelübersch./Finanzmittelfehl. aus lfd. Verw. tätigk. (Pos. 9/.Pos.18)	35.430,03	35.777,00	36.532,71	-755,71		
20	20 Enz. a. Invest. Zuw. u. -zuschüsse sowie Invest. Beiträge						
21	21 Enz. a. Abg. v. Gegenst. des Sachanl. Verm. u. d. immat. Anl. Verm.						
22	22 Enz. a. Abg. v. Gegenst. d. Finanz. Anl. Verm.						
23	(davon: Enz. aus der Tilgung von gewährten Krediten)						
24	(davon: Enz. aufgr. v. Finanzmitteln i. Rahmen d. kurzfr. Finanzdisposition)						
25	23 Summe Einzahlungen aus Investitionstätigkeit (Pos. 20 - 22)						
26	24 Auszahlungen für den Erwerb von Grundstücken und Gebäuden						
27	25 Auszahlungen für Baumaßnahmen						
28	26 Ausz. f. Investitionen in das sonst. Sachanl. Verm. u. imm. Anl. Verm.						
29	(davon: Auszahl. f. akt. Invest. Zuw. u. -zuschüsse)						
30	27 Auszahlungen für Investitionen in das Finanzanlagevermögen						
31	(davon: Auszahlung aus der Gewährung von Krediten)						
32	(davon: Ausz. aufgr. v. Finanzmitteln i. Rahmen d. kurzfr. Finanzdisp.)						
33	28 Summe Auszahlungen aus Investitionstätigkeit (Pos. 24 - 27)						
34	29 Finanzm. Übersch./Finanzm. Fehlbetr. aus Invest. Tätigk. (Pos. 23-Pos. 28)						
35	30 Enz. aus d. Aufn. v. Krediten u. inneren Darl. f. Invest. u. Begebung von Anleihen						
36	(davon: Einzahlungen aus der Aufnahme von Kassenkrediten)						
37	31 Ausz. f. d. Tilgung von Krediten u. inneren Darl. f. Invest. u. Begebung von Anleihen						
38	(davon: Auszahlungen aus der Tilgung von Kassenkrediten)						

2016

**Teilfinanzrechnung Produkt 05.3152.01 Forum der Senioren**

Stadt Viernheim

Pos.	Bezeichnung	Ergebnis 2015	Fortg. Ansatz + Reste 2016	Ergebnis 2016	Vergl. Ansatz- Ergebnis 2016		
39	32 Finanzm.Übersch./ Finanzm.Fehlbetr.aus Finanz.Tätigkeit (Pos. 30-Pos.31)						
40	33 Einzahlungen aus fremden Finanzmitteln						
41	34 Auszahlung aus fremden Finanzmitteln						
42	35 Finanzm.Übersch./ Finanzm.Fehlb.haushaltsunwirks.Z ahlungsvorg.(Pos.33-Pos.34)						
43	36 Finanzm.Übersch./ Finanzm.Fehlb.d.Hh.-jahres (Summe Pos.19,29,32 u.35)	35.430,03	35.777,00	36.532,71	-755,71		
44	Finanzmittelbestand Eröffnungsbilanz/Planwert FinBestand Anfang HH.Jahr						
45	37 Finanzmittelbestand am Anfang des Haushaltsjahres	-563.163,80	-361.652,00	-527.733,77	166.081,77		
46	38 Finanzmittelbestand am Ende des Haushaltsjahres (Pos. 36+ Pos. 37)	-527.733,77	-325.875,00	-491.201,06	165.326,06		

## Teilfinanzrechnung Produkt 05.3310.01 Förderung von Trägern der Wohlfahrtspflege

Stadt Viernheim

Pos.	Bezeichnung	Ergebnis 2015	Fortg. Ansatz + Reste 2016	Ergebnis 2016	Vergl. Ansatz- Ergebnis 2016		
01	1 Privatrechtliche Leistungsentgelte						
02	2 Öffentlich-rechtliche Leistungsentgelte						
03	3 Kostenersatzleistungen und -erstattungen						
04	4 Steuern u. steuerähnli. Ertr. einschl. Ertr. a. ges. Uml.						
05	5 Einzahlungen aus Transferleistungen						
06	6 Zuweisungen und Zuschüsse für lfd. Zwecke und allgem. Umlagen			1.100,00	-1.100,00		
07	7 Zinsen und sonstige Finanzleistungen						
08	8 Sonst. ordl. Enz. u. sonst. außerord. Enz., die sich nicht aus Inv. tätigk. ergeben	485,00	500,00	570,00	-70,00		
09	9 Summe Einzahlungen aus lfd. Verwaltungstätigkeit (Pos. 1 - 8)	485,00	500,00	1.670,00	-1.170,00		
10	10 Personalauszahlungen						
11	11 Versorgungsauszahlungen						
12	12 Auszahlungen für Sach- und Dienstleistungen						
13	13 Auszahlungen für Transferleistungen						
14	14 Ausz. f. Zuw. u. Zusch. f. lfd. Zwecke sowie bes. Finanzausgaben	-85.108,31	-101.633,00	-86.323,24	-15.309,76		
15	15 Ausz. f. Steuern einschl. Ausz. aus ges. Umlageverpflichtungen						
16	16 Zinsen und sonstige Finanzauszahlungen						
17	17 Sonst. ordentl. Ausz. u. sonst. außerord. Ausz., die sich nicht aus Inv. tätigk. erg.						
18	18 Summe Auszahlungen aus lfd. Verwaltungstätigkeit (Pos. 10 - 17)	-85.108,31	-101.633,00	-86.323,24	-15.309,76		
19	19 Finanzmittelübersch./Finanzmittelfehl. aus lfd. Verw. tätigk. (Pos. 9/.Pos.18)	-84.623,31	-101.133,00	-84.653,24	-16.479,76		
20	20 Enz. a. Invest. Zuw. u. -zuschüsse sowie Invest. Beiträge						
21	21 Enz. a. Abg. v. Gegenst. des Sachanl. Verm. u. d. immat. Anl. Verm.						
22	22 Enz. a. Abg. v. Gegenst. d. Finanz. Anl. Verm.						
23	(davon: Enz. aus der Tilgung von gewährten Krediten)						
24	(davon: Enz. aufgr. v. Finanzmitteln an i. Rahmen d. kurzfr. Finanzdisposition)						
25	23 Summe Einzahlungen aus Investitionstätigkeit (Pos. 20 - 22)						
26	24 Auszahlungen für den Erwerb von Grundstücken und Gebäuden						
27	25 Auszahlungen für Baumaßnahmen						
28	26 Ausz. f. Investitionen in das sonst. Sachanl. Verm. u. imm. Anl. Verm.						
29	(davon: Auszahl. f. akt. Invest. Zuw. u. -zuschüsse)						
30	27 Auszahlungen für Investitionen in das Finanzanlagevermögen						
31	(davon: Auszahlung aus der Gewährung von Krediten)						
32	(davon: Ausz. aufgr. v. Finanzmitteln an i. Rahmen d. kurzfr. Finanzdisp.)						
33	28 Summe Auszahlungen aus Investitionstätigkeit (Pos. 24 - 27)						
34	29 Finanzm. Übersch./Finanzm. Fehlbetr. aus Invest. Tätigk. (Pos. 23-Pos. 28)						
35	30 Enz. aus d. Aufn. v. Krediten u. inneren Darl. f. Invest. u. Begebung von Anleihen						
36	(davon: Einzahlungen aus der Aufnahme von Kassenkrediten)						
37	31 Ausz. f. d. Tilgung von Krediten u. inneren Darl. f. Invest. u. Begebung von Anleihen						
38	(davon: Auszahlungen aus der Tilgung von Kassenkrediten)						



**Teilfinanzrechnung Produkt 05.3310.01 Förderung von Trägern der Wohlfahrtspflege**

Stadt Viernheim

Pos.	Bezeichnung	Ergebnis 2015	Fortg. Ansatz + Reste 2016	Ergebnis 2016	Vergl. Ansatz- Ergebnis 2016		
39	32 Finanzm.Übersch./ Finanzm.Fehlbetr.aus Finanz.Tätigkeit (Pos. 30-Pos.31)						
40	33 Einzahlungen aus fremden Finanzmitteln						
41	34 Auszahlung aus fremden Finanzmitteln						
42	35 Finanzm.Übersch./ Finanzm.Fehlb.haushaltsunwirks.Z ahlungsvorg.(Pos.33-Pos.34)						
43	36 Finanzm.Übersch./ Finanzm.Fehlb.d.Hh.-jahres (Summe Pos.19,29,32 u.35)	-84.623,31	-101.133,00	-84.653,24	-16.479,76		
44	Finanzmittelbestand Eröffnungsbilanz/Planwert FinBestand Anfang HH.Jahr						
45	37 Finanzmittelbestand am Anfang des Haushaltsjahres	-720.274,66	-1.010.320,00	-804.897,97	-205.422,03		
46	38 Finanzmittelbestand am Ende des Haushaltsjahres (Pos. 36+ Pos. 37)	-804.897,97	-1.111.453,00	-889.551,21	-221.901,79		

## Teilfinanzrechnung Produktbereich 06 Kinder-, Jugend- und Familienhilfe

Stadt Viernheim

Pos.	Bezeichnung	Ergebnis 2015	Fortg. Ansatz + Reste 2016	Ergebnis 2016	Vergl. Ansatz- Ergebnis 2016		
01	1 Privatrechtliche Leistungsentgelte						
02	2 Öffentlich-rechtliche Leistungsentgelte	81.575,00	70.000,00	78.933,75	-8.933,75		
03	3 Kostenersatzleistungen und -erstattungen	19.423,00	3.000,00	37.510,00	-34.510,00		
04	4 Steuern u. steuerähnli. Ertr. einschl. Ertr. a. ges. Uml.						
05	5 Einzahlungen aus Transferleistungen						
06	6 Zuweisungen und Zuschüsse für lfd. Zwecke und allgem. Umlagen	791.862,94	924.210,00	875.494,42	48.715,58		
07	7 Zinsen und sonstige Finanzleistungen						
08	8 Sonst. ordl. Enz. u. sonst. außerord. Enz., die sich nicht aus Inv. tätigk. ergeben	25.631,00	23.325,00	57.952,98	-34.627,98		
09	9 Summe Einzahlungen aus lfd. Verwaltungstätigkeit (Pos. 1 - 8)	918.491,94	1.020.535,00	1.049.891,15	-29.356,15		
10	10 Personalauszahlungen	-1.047.963,61	-1.141.955,00	-1.109.986,77	-31.968,23		
11	11 Versorgungsauszahlungen	-63.048,11	-71.400,00	-67.036,20	-4.363,80		
12	12 Auszahlungen für Sach- und Dienstleistungen	-600.842,19	-749.826,00	-668.396,35	-81.429,65		
13	13 Auszahlungen für Transferleistungen						
14	14 Ausz. f. Zuw. u. Zusch. f. lfd. Zwecke sowie bes. Finanzausgaben	-5.394.041,31	-6.838.889,00	-6.539.549,32	-299.339,68		
15	15 Ausz. f. Steuern einschl. Ausz. aus ges. Umlageverpflichtungen						
16	16 Zinsen und sonstige Finanzauszahlungen						
17	17 Sonst. ordentl. Ausz. u. sonst. außerord. Ausz., die sich nicht aus Inv. tätigk. erg.	-359,51		-14.577,70	14.577,70		
18	18 Summe Auszahlungen aus lfd. Verwaltungstätigkeit (Pos. 10 - 17)	-7.106.254,73	-8.802.070,00	-8.399.546,34	-402.523,66		
19	19 Finanzmittelübersch./Finanzmittelfehl b. aus lfd. Verw. tätigk. (Pos. 9/.Pos.18)	-6.187.762,79	-7.781.535,00	-7.349.655,19	-431.879,81		
20	20 Enz. a. Invest. Zuw. u. -zuschüsse sowie Invest. Beiträge	6.600,00					
21	21 Enz. a. Abg. v. Gegenst. des Sachanl. Verm. u. d. immat. Anl. Verm.	500,00					
22	22 Enz. a. Abg. v. Gegenst. d. Finanz. Anl. Verm.						
23	(davon: Enz. aus der Tilgung von gewährten Krediten)						
24	(davon: Enz. aufgr. v. Finanzmitteln an i. Rahmen d. kurzfr. Finanzdisposition)						
25	23 Summe Einzahlungen aus Investitionstätigkeit (Pos. 20 - 22)	7.100,00					
26	24 Auszahlungen für den Erwerb von Grundstücken und Gebäuden						
27	25 Auszahlungen für Baumaßnahmen	-5.897,64					
28	26 Ausz. f. Investitionen in das sonst. Sachanl. Verm. u. imm. Anl. Verm.	-222.828,94	-448.430,00	-157.732,87	-290.697,13		
29	(davon: Auszahl. f. akt. Invest. Zuw. u. -zuschüsse)	-146.790,62	-313.430,00	-60.077,89	-253.352,11		
30	27 Auszahlungen für Investitionen in das Finanzanlagevermögen						
31	(davon: Auszahlung aus der Gewährung von Krediten)						
32	(davon: Ausz. aufgr. v. Finanzmitteln an i. Rahmen d. kurzfr. Finanzdisp.)						
33	28 Summe Auszahlungen aus Investitionstätigkeit (Pos. 24 - 27)	-228.726,58	-448.430,00	-157.732,87	-290.697,13		
34	29 Finanzm. Übersch./Finanzm. Fehlbetr. aus Invest. Tätigk. (Pos. 23-Pos. 28)	-221.626,58	-448.430,00	-157.732,87	-290.697,13		
35	30 Enz. aus d. Aufn. v. Krediten u. inneren Darl. f. Invest. u. Begebung von Anleihen						
36	(davon: Einzahlungen aus der Aufnahme von Kassenkrediten)						
37	31 Ausz. f. d. Tilgung von Krediten u. inneren Darl. f. Invest. u. Begebung von Anleihen						
38	(davon: Auszahlungen aus der Tilgung von Kassenkrediten)						

2016

**Teilfinanzrechnung Produktbereich 06 Kinder-, Jugend- und Familienhilfe**

Stadt Viernheim

Pos.	Bezeichnung	Ergebnis 2015	Fortg. Ansatz + Reste 2016	Ergebnis 2016	Vergl. Ansatz- Ergebnis 2016		
39	32 Finanzm.Übersch./ Finanzm.Fehlbetr.aus Finanz.Tätigkeit (Pos. 30-Pos.31)						
40	33 Einzahlungen aus fremden Finanzmitteln						
41	34 Auszahlung aus fremden Finanzmitteln						
42	35 Finanzm.Übersch./ Finanzm.Fehlb.haushaltsunwirks.Z ahlungsvorg.(Pos.33-Pos.34)						
43	36 Finanzm.Übersch./ Finanzm.Fehlb.d.Hh.-jahres (Summe Pos.19,29,32 u.35)	-6.409.389,37	-8.229.965,00	-7.507.388,06	-722.576,94		
44	Finanzmittelbestand Eröffnungsbilanz/Planwert FinBestand Anfang HH.Jahr						
45	37 Finanzmittelbestand am Anfang des Haushaltsjahres	-39.200.162,27	-55.014.901,00	-45.609.551,64	-9.405.349,36		
46	38 Finanzmittelbestand am Ende des Haushaltsjahres (Pos. 36+ Pos. 37)	-45.609.551,64	-63.244.866,00	-53.116.939,70	-10.127.926,30		

**Teilfinanzrechnung Produkt 06.3621.01 Außerschulische Jugendarbeit**

Stadt Viernheim

Pos.	Bezeichnung	Ergebnis 2015	Fortg. Ansatz + Reste 2016	Ergebnis 2016	Vergl. Ansatz- Ergebnis 2016		
01	1 Privatrechtliche Leistungsentgelte						
02	2 Öffentlich-rechtliche Leistungsentgelte						
03	3 Kostenersatzleistungen und -erstattungen						
04	4 Steuern u. steuerähnli. Ertr. einschl. Ertr. a. ges. Uml.						
05	5 Einzahlungen aus Transferleistungen						
06	6 Zuweisungen und Zuschüsse für lfd. Zwecke und allgem. Umlagen						
07	7 Zinsen und sonstige Finanzleistungen						
08	8 Sonst. ordl. Enz. u. sonst. außerord. Enz., die sich nicht aus Inv. tätig. ergeben						
09	9 Summe Einzahlungen aus lfd. Verwaltungstätigkeit (Pos. 1 - 8)						
10	10 Personalauszahlungen						
11	11 Versorgungsauszahlungen						
12	12 Auszahlungen für Sach- und Dienstleistungen						
13	13 Auszahlungen für Transferleistungen						
14	14 Ausz. f. Zuw. u. Zusch. f. lfd. Zwecke sowie bes. Finanzausgaben	-81.853,00	-100.000,00	-87.518,00	-12.482,00		
15	15 Ausz. f. Steuern einschl. Ausz. aus ges. Umlageverpflichtungen						
16	16 Zinsen und sonstige Finanzauszahlungen						
17	17 Sonst. ordentl. Ausz. u. sonst. außerord. Ausz., die sich nicht aus Inv. tätig. erg.						
18	18 Summe Auszahlungen aus lfd. Verwaltungstätigkeit (Pos. 10 - 17)	-81.853,00	-100.000,00	-87.518,00	-12.482,00		
19	19 Finanzmittelübersch./Finanzmittelfehl. aus lfd. Verw. tätig. (Pos. 9/.Pos.18)	-81.853,00	-100.000,00	-87.518,00	-12.482,00		
20	20 Enz. a. Invest. Zuw. u. -zuschüsse sowie Invest. Beiträge						
21	21 Enz. a. Abg. v. Gegenst. des Sachanl. Verm. u. d. immat. Anl. Verm.						
22	22 Enz. a. Abg. v. Gegenst. d. Finanz. Anl. Verm.						
23	(davon: Enz. aus der Tilgung von gewährten Krediten)						
24	(davon: Enz. aufgr. v. Finanzmitteln i. Rahmen d. kurzfr. Finanzdisposition)						
25	23 Summe Einzahlungen aus Investitionstätigkeit (Pos. 20 - 22)						
26	24 Auszahlungen für den Erwerb von Grundstücken und Gebäuden						
27	25 Auszahlungen für Baumaßnahmen						
28	26 Ausz. f. Investitionen in das sonst. Sachanl. Verm. u. imm. Anl. Verm.						
29	(davon: Auszahl. f. akt. Invest. Zuw. u. -zuschüsse)						
30	27 Auszahlungen für Investitionen in das Finanzanlagevermögen						
31	(davon: Auszahlung aus der Gewährung von Krediten)						
32	(davon: Ausz. aufgr. v. Finanzmitteln i. Rahmen d. kurzfr. Finanzdisp.)						
33	28 Summe Auszahlungen aus Investitionstätigkeit (Pos. 24 - 27)						
34	29 Finanzm. Übersch./Finanzm. Fehlbetr. aus Invest. Tätig. (Pos. 23-Pos. 28)						
35	30 Enz. aus d. Aufn. v. Krediten u. inneren Darl. f. Invest. u. Begebung von Anleihen						
36	(davon: Einzahlungen aus der Aufnahme von Kassenkrediten)						
37	31 Ausz. f. d. Tilgung von Krediten u. inneren Darl. f. Invest. u. Begebung von Anleihen						
38	(davon: Auszahlungen aus der Tilgung von Kassenkrediten)						

2016

**Teilfinanzrechnung Produkt 06.3621.01 Außerschulische Jugendarbeit**

Stadt Viernheim

Pos.	Bezeichnung	Ergebnis 2015	Fortg. Ansatz + Reste 2016	Ergebnis 2016	Vergl. Ansatz- Ergebnis 2016		
39	32 Finanzm.Übersch./ Finanzm.Fehlbetr.aus Finanz.Tätigkeit (Pos. 30-Pos.31)						
40	33 Einzahlungen aus fremden Finanzmitteln						
41	34 Auszahlung aus fremden Finanzmitteln						
42	35 Finanzm.Übersch./ Finanzm.Fehlb.haushaltsunwirks.Z ahlungsvorg.(Pos.33-Pos.34)						
43	36 Finanzm.Übersch./ Finanzm.Fehlb.d.Hh.-jahres (Summe Pos.19,29,32 u.35)	-81.853,00	-100.000,00	-87.518,00	-12.482,00		
44	Finanzmittelbestand Eröffnungsbilanz/Planwert FinBestand Anfang HH.Jahr						
45	37 Finanzmittelbestand am Anfang des Haushaltsjahres	-398.615,34	-555.000,00	-480.468,34	-74.531,66		
46	38 Finanzmittelbestand am Ende des Haushaltsjahres (Pos. 36+ Pos. 37)	-480.468,34	-655.000,00	-567.986,34	-87.013,66		

## Teilfinanzrechnung Produkt 06.3625.01 Sonstige Jugendarbeit

Stadt Viernheim

Pos.	Bezeichnung	Ergebnis 2015	Fortg. Ansatz + Reste 2016	Ergebnis 2016	Vergl. Ansatz- Ergebnis 2016		
01	1 Privatrechtliche Leistungsentgelte						
02	2 Öffentlich-rechtliche Leistungsentgelte						
03	3 Kostenersatzleistungen und -erstattungen	19.423,00	3.000,00	37.510,00	-34.510,00		
04	4 Steuern u. steuerähnli. Ertr. einschl. Ertr. a. ges. Uml.						
05	5 Einzahlungen aus Transferleistungen						
06	6 Zuweisungen und Zuschüsse für lfd. Zwecke und allgem. Umlagen	296.339,22	459.210,00	383.009,42	76.200,58		
07	7 Zinsen und sonstige Finanzleistungen						
08	8 Sonst. ordl. Enz. u. sonst. außerord. Enz., die sich nicht aus Inv. tätigk. ergeben	574,62	550,00	2.697,28	-2.147,28		
09	9 Summe Einzahlungen aus lfd. Verwaltungstätigkeit (Pos. 1 - 8)	316.336,84	462.760,00	423.216,70	39.543,30		
10	10 Personalauszahlungen	-536.850,69	-601.435,00	-568.162,54	-33.272,46		
11	11 Versorgungsauszahlungen	-27.865,78	-31.110,00	-28.772,70	-2.337,30		
12	12 Auszahlungen für Sach- und Dienstleistungen	-57.911,47	-60.377,00	-64.895,82	4.518,82		
13	13 Auszahlungen für Transferleistungen						
14	14 Ausz. f. Zuw. u. Zusch. f. lfd. Zwecke sowie bes. Finanzausgaben	-254.120,91	-469.610,00	-455.253,50	-14.356,50		
15	15 Ausz. f. Steuern einschl. Ausz. aus ges. Umlageverpflichtungen						
16	16 Zinsen und sonstige Finanzauszahlungen						
17	17 Sonst. ordentl. Ausz. u. sonst. außerord. Ausz., die sich nicht aus Inv. tätigk. erg.			-46,62	46,62		
18	18 Summe Auszahlungen aus lfd. Verwaltungstätigkeit (Pos. 10 - 17)	-876.748,85	-1.162.532,00	-1.117.131,18	-45.400,82		
19	19 Finanzmittelübersch./Finanzmittelfehl. aus lfd. Verw. tätigk. (Pos. 9/.Pos.18)	-560.412,01	-699.772,00	-693.914,48	-5.857,52		
20	20 Enz. a. Invest. Zuw. u. -zuschüsse sowie Invest. Beiträge						
21	21 Enz. a. Abg. v. Gegenst. des Sachanl. Verm. u. d. immat. Anl. Verm.						
22	22 Enz. a. Abg. v. Gegenst. d. Finanz. Anl. Verm.						
23	(davon: Enz. aus der Tilgung von gewährten Krediten)						
24	(davon: Enz. aufgr. v. Finanzmitteln an i. Rahmen d. kurzfr. Finanzdisposition)						
25	23 Summe Einzahlungen aus Investitionstätigkeit (Pos. 20 - 22)						
26	24 Auszahlungen für den Erwerb von Grundstücken und Gebäuden						
27	25 Auszahlungen für Baumaßnahmen						
28	26 Ausz. f. Investitionen in das sonst. Sachanl. Verm. u. imm. Anl. Verm.	-7.905,28	-34.430,00	-1.000,00	-33.430,00		
29	(davon: Auszahl. f. akt. Invest. Zuw. u. -zuschüsse)	-6.906,28	-33.430,00		-33.430,00		
30	27 Auszahlungen für Investitionen in das Finanzanlagevermögen						
31	(davon: Auszahlung aus der Gewährung von Krediten)						
32	(davon: Ausz. aufgr. v. Finanzmitteln an i. Rahmen d. kurzfr. Finanzdisp.)						
33	28 Summe Auszahlungen aus Investitionstätigkeit (Pos. 24 - 27)	-7.905,28	-34.430,00	-1.000,00	-33.430,00		
34	29 Finanzm. Übersch./Finanzm. Fehlbetr. aus Invest. Tätigk. (Pos. 23-Pos. 28)	-7.905,28	-34.430,00	-1.000,00	-33.430,00		
35	30 Enz. aus d. Aufn. v. Krediten u. inneren Darl. f. Invest. u. Begebung von Anleihen						
36	(davon: Einzahlungen aus der Aufnahme von Kassenkrediten)						
37	31 Ausz. f. d. Tilgung von Krediten u. inneren Darl. f. Invest. u. Begebung von Anleihen						
38	(davon: Auszahlungen aus der Tilgung von Kassenkrediten)						

2016

**Teilfinanzrechnung Produkt 06.3625.01 Sonstige Jugendarbeit**

Stadt Viernheim

Pos.	Bezeichnung	Ergebnis 2015	Fortg. Ansatz + Reste 2016	Ergebnis 2016	Vergl. Ansatz- Ergebnis 2016		
39	32 Finanzm.Übersch./ Finanzm.Fehlbetr.aus Finanz.Tätigkeit (Pos. 30-Pos.31)						
40	33 Einzahlungen aus fremden Finanzmitteln						
41	34 Auszahlung aus fremden Finanzmitteln						
42	35 Finanzm.Übersch./ Finanzm.Fehlb.haushaltsunwirks.Z ahlungsvorg.(Pos.33-Pos.34)						
43	36 Finanzm.Übersch./ Finanzm.Fehlb.d.Hh.-jahres (Summe Pos.19,29,32 u.35)	-568.317,29	-734.202,00	-694.914,48	-39.287,52		
44	Finanzmittelbestand Eröffnungsbilanz/Planwert FinBestand Anfang HH.Jahr						
45	37 Finanzmittelbestand am Anfang des Haushaltsjahres	-3.935.968,74	-5.896.353,00	-4.504.286,03	-1.392.066,97		
46	38 Finanzmittelbestand am Ende des Haushaltsjahres (Pos. 36+ Pos. 37)	-4.504.286,03	-6.630.555,00	-5.199.200,51	-1.431.354,49		

## Teilfinanzrechnung Produkt 06.3625.02 Sonstige Jugendarbeit "DPSG"

Stadt Viernheim

Pos.	Bezeichnung	Ergebnis 2015	Fortg. Ansatz + Reste 2016	Ergebnis 2016	Vergl. Ansatz- Ergebnis 2016		
01	1 Privatrechtliche Leistungsentgelte						
02	2 Öffentlich-rechtliche Leistungsentgelte						
03	3 Kostenersatzleistungen und -erstattungen						
04	4 Steuern u.steuerähnl.Ertr.einschl.Ertr.a.ges.Uml.						
05	5 Einzahlungen aus Transferleistungen						
06	6 Zuweisungen und Zuschüsse für lfd. Zwecke und allgem. Umlagen						
07	7 Zinsen und sonstige Finanzleistungen						
08	8 Sonst.ordl.Enz.u.sonst.außerord.Enz.,die sich nicht aus Inv.tätigk.ergeben	1.900,20	1.200,00	1.818,44	-618,44		
09	9 Summe Einzahlungen aus lfd. Verwaltungstätigkeit (Pos. 1 - 8)	1.900,20	1.200,00	1.818,44	-618,44		
10	10 Personalauszahlungen						
11	11 Versorgungsauszahlungen						
12	12 Auszahlungen für Sach- und Dienstleistungen	-8.312,39	-9.300,00	-4.849,45	-4.450,55		
13	13 Auszahlungen für Transferleistungen						
14	14 Ausz.f.Zuw.u.Zusch.f.lfd.Zwecke sowie bes. Finanzausgaben	-1.278,23	-1.279,00	-1.278,23	-0,77		
15	15 Ausz.f.Steuern einschl.Ausz.aus ges. Umlageverpflichtungen						
16	16 Zinsen und sonstige Finanzauszahlungen						
17	17 Sonst.ordentl.Ausz.u.sonst.außerord.Ausz.,die sich nicht aus Inv.tätigk.erg.			-61,00	61,00		
18	18 Summe Auszahlungen aus lfd. Verwaltungstätigkeit (Pos. 10 - 17)	-9.590,62	-10.579,00	-6.188,68	-4.390,32		
19	19 Finanzmittelübersch./Finanzmittelfehl.b.aus lfd.Verw.tätigk. (Pos.9/.Pos.18)	-7.690,42	-9.379,00	-4.370,24	-5.008,76		
20	20 Enz.a.Invest.Zuw. u. -zuschüsse sowie Invest.Beiträge						
21	21 Enz.a.Abg.v.Gegenst.des Sachanl.Verm.u.d.immat.Anl.Verm.						
22	22 Enz.a.Abg.v.Gegenst.d.Finanz.Anl.Verm.						
23	(davon: Enz. aus der Tilgung von gewährten Krediten)						
24	(davon: Enz. aufgr.v.Finanzmittelanl.i.Rahmen d.kurzfr.Finanzdisposition)						
25	23 Summe Einzahlungen aus Investitionstätigkeit (Pos. 20 - 22)						
26	24 Auszahlungen für den Erwerb von Grundstücken und Gebäuden						
27	25 Auszahlungen für Baumaßnahmen						
28	26 Ausz.f.Investitionen in das sonst.Sachanl.Verm.u.imm.Anl.Verm.						
29	(davon: Auszahl.f.akt.Invest.Zuw .u. -zuschüsse)						
30	27 Auszahlungen für Investitionen in das Finanzanlagevermögen						
31	(davon: Auszahlung aus der Gewährung von Krediten)						
32	(davon: Ausz.aufgr.v.Finanzmittelanl.i.Rahmen d.kurzfr.Finanzdisp.)						
33	28 Summe Auszahlungen aus Investitionstätigkeit (Pos. 24 - 27)						
34	29 Finanzm.Übersch./Finanzm.Fehlbetr. aus Invest.Tätigk.(Pos. 23-Pos. 28)						
35	30 Enz.aus d.Aufn.v.Krediten u.inneren Darl.f.Invest.u.Begebung von Anleihen						
36	(davon: Einzahlungen aus der Aufnahme von Kassenkrediten)						
37	31 Ausz.f.d.Tilgung von Krediten u.inneren Darl.f.Invest.u.Begebung von Anleihen						
38	(davon: Auszahlungen aus der Tilgung von Kassenkrediten)						



2016

**Teilfinanzrechnung Produkt 06.3625.02 Sonstige Jugendarbeit "DPSG"**

Stadt Viernheim

Pos.	Bezeichnung	Ergebnis 2015	Fortg. Ansatz + Reste 2016	Ergebnis 2016	Vergl. Ansatz- Ergebnis 2016		
39	32 Finanzm.Übersch./ Finanzm.Fehlbetr.aus Finanz.Tätigkeit (Pos. 30-Pos.31)						
40	33 Einzahlungen aus fremden Finanzmitteln						
41	34 Auszahlung aus fremden Finanzmitteln						
42	35 Finanzm.Übersch./ Finanzm.Fehlb.haushaltsunwirks.Z ahlungsvorg.(Pos.33-Pos.34)						
43	36 Finanzm.Übersch./ Finanzm.Fehlb.d.Hh.-jahres (Summe Pos.19,29,32 u.35)	-7.690,42	-9.379,00	-4.370,24	-5.008,76		
44	Finanzmittelbestand Eröffnungsbilanz/Planwert FinBestand Anfang HH.Jahr						
45	37 Finanzmittelbestand am Anfang des Haushaltsjahres	-25.965,51	-47.553,00	-33.655,93	-13.897,07		
46	38 Finanzmittelbestand am Ende des Haushaltsjahres (Pos. 36+ Pos. 37)	-33.655,93	-56.932,00	-38.026,17	-18.905,83		

## Teilfinanzrechnung Produkt 06.3650.01 Kindertagesstätte "Pirmasenser Str. 8"

Stadt Viernheim

Pos.	Bezeichnung	Ergebnis 2015	Fortg. Ansatz + Reste 2016	Ergebnis 2016	Vergl. Ansatz- Ergebnis 2016		
01	1 Privatrechtliche Leistungsentgelte						
02	2 Öffentlich-rechtliche Leistungsentgelte						
03	3 Kostenersatzleistungen und -erstattungen						
04	4 Steuern u. steuerähnli. Ertr. einschl. Ertr. a. ges. Uml.						
05	5 Einzahlungen aus Transferleistungen						
06	6 Zuweisungen und Zuschüsse für lfd. Zwecke und allgem. Umlagen	24.700,00	25.000,00	20.200,00	4.800,00		
07	7 Zinsen und sonstige Finanzleistungen						
08	8 Sonst. ordl. Enz. u. sonst. außerord. Enz., die sich nicht aus Inv. tätig. ergeben						
09	9 Summe Einzahlungen aus lfd. Verwaltungstätigkeit (Pos. 1 - 8)	24.700,00	25.000,00	20.200,00	4.800,00		
10	10 Personalauszahlungen						
11	11 Versorgungsauszahlungen						
12	12 Auszahlungen für Sach- und Dienstleistungen	-35.053,26	-44.280,00	-48.504,95	4.224,95		
13	13 Auszahlungen für Transferleistungen						
14	14 Ausz. f. Zuw. u. Zusch. f. lfd. Zwecke sowie bes. Finanzausgaben	-383.249,09	-465.000,00	-503.080,54	38.080,54		
15	15 Ausz. f. Steuern einschl. Ausz. aus ges. Umlageverpflichtungen						
16	16 Zinsen und sonstige Finanzauszahlungen						
17	17 Sonst. ordentl. Ausz. u. sonst. außerord. Ausz., die sich nicht aus Inv. tätig. erg.			-1.003,40	1.003,40		
18	18 Summe Auszahlungen aus lfd. Verwaltungstätigkeit (Pos. 10 - 17)	-418.302,35	-509.280,00	-552.588,89	43.308,89		
19	19 Finanzmittelübersch./Finanzmittelfehl. aus lfd. Verw. tätig. (Pos. 9/.Pos.18)	-393.602,35	-484.280,00	-532.388,89	48.108,89		
20	20 Enz. a. Invest. Zuw. u. -zuschüsse sowie Invest. Beiträge						
21	21 Enz. a. Abg. v. Gegenst. des Sachanl. Verm. u. d. immat. Anl. Verm.						
22	22 Enz. a. Abg. v. Gegenst. d. Finanz. Anl. Verm.						
23	(davon: Enz. aus der Tilgung von gewährten Krediten)						
24	(davon: Enz. aufgr. v. Finanzmitteln i. Rahmen d. kurzfr. Finanzdisposition)						
25	23 Summe Einzahlungen aus Investitionstätigkeit (Pos. 20 - 22)						
26	24 Auszahlungen für den Erwerb von Grundstücken und Gebäuden						
27	25 Auszahlungen für Baumaßnahmen						
28	26 Ausz. f. Investitionen in das sonst. Sachanl. Verm. u. imm. Anl. Verm.	-359,00	-6.000,00	-1.364,93	-4.635,07		
29	(davon: Auszahl. f. akt. Invest. Zuw. u. -zuschüsse)						
30	27 Auszahlungen für Investitionen in das Finanzanlagevermögen						
31	(davon: Auszahlung aus der Gewährung von Krediten)						
32	(davon: Ausz. aufgr. v. Finanzmitteln i. Rahmen d. kurzfr. Finanzdisp.)						
33	28 Summe Auszahlungen aus Investitionstätigkeit (Pos. 24 - 27)	-359,00	-6.000,00	-1.364,93	-4.635,07		
34	29 Finanzm. Übersch./Finanzm. Fehlbetr. aus Invest. Tätigk. (Pos. 23-Pos. 28)	-359,00	-6.000,00	-1.364,93	-4.635,07		
35	30 Enz. aus d. Aufn. v. Krediten u. inneren Darl. f. Invest. u. Begebung von Anleihen						
36	(davon: Einzahlungen aus der Aufnahme von Kassenkrediten)						
37	31 Ausz. f. d. Tilgung von Krediten u. inneren Darl. f. Invest. u. Begebung von Anleihen						
38	(davon: Auszahlungen aus der Tilgung von Kassenkrediten)						

2016

**Teilfinanzrechnung Produkt 06.3650.01 Kindertagesstätte "Pirmasenser Str. 8"**

Stadt Viernheim

Pos.	Bezeichnung	Ergebnis 2015	Fortg. Ansatz + Reste 2016	Ergebnis 2016	Vergl. Ansatz- Ergebnis 2016		
39	32 Finanzm.Übersch./ Finanzm.Fehlbetr.aus Finanz.Tätigkeit (Pos. 30-Pos.31)						
40	33 Einzahlungen aus fremden Finanzmitteln						
41	34 Auszahlung aus fremden Finanzmitteln						
42	35 Finanzm.Übersch./ Finanzm.Fehlb.haushaltsunwirks.Z ahlungsvorg.(Pos.33-Pos.34)						
43	36 Finanzm.Übersch./ Finanzm.Fehlb.d.Hh.-jahres (Summe Pos.19,29,32 u.35)	-393.961,35	-490.280,00	-533.753,82	43.473,82		
44	Finanzmittelbestand Eröffnungsbilanz/Planwert FinBestand Anfang HH.Jahr						
45	37 Finanzmittelbestand am Anfang des Haushaltsjahres	-2.536.153,57	-3.297.325,00	-2.930.114,92	-367.210,08		
46	38 Finanzmittelbestand am Ende des Haushaltsjahres (Pos. 36+ Pos. 37)	-2.930.114,92	-3.787.605,00	-3.463.868,74	-323.736,26		

**Teilfinanzrechnung Produkt 06.3650.02 Kindergarten und -hort "Kirschenstr. 79"**

Stadt Viernheim

Pos.	Bezeichnung	Ergebnis 2015	Fortg. Ansatz + Reste 2016	Ergebnis 2016	Vergl. Ansatz- Ergebnis 2016		
01	1 Privatrechtliche Leistungsentgelte						
02	2 Öffentlich-rechtliche Leistungsentgelte						
03	3 Kostenersatzleistungen und -erstattungen						
04	4 Steuern u.steuerähnl.Ertr.einschl.Ertr.a.ges.Uml.						
05	5 Einzahlungen aus Transferleistungen						
06	6 Zuweisungen und Zuschüsse für lfd. Zwecke und allgem. Umlagen	32.300,00	32.000,00	31.900,00	100,00		
07	7 Zinsen und sonstige Finanzleistungen						
08	8 Sonst.ordl.Enz.u.sonst.außerord.Enz.,die sich nicht aus Inv.tätig.ergeben						
09	9 Summe Einzahlungen aus lfd. Verwaltungstätigkeit (Pos. 1 - 8)	32.300,00	32.000,00	31.900,00	100,00		
10	10 Personalauszahlungen						
11	11 Versorgungsauszahlungen						
12	12 Auszahlungen für Sach- und Dienstleistungen	-63.451,55	-91.580,00	-59.416,62	-32.163,38		
13	13 Auszahlungen für Transferleistungen						
14	14 Ausz.f.Zuw.u.Zusch.f.lfd.Zwecke sowie bes. Finanzausgaben	-543.085,16	-637.000,00	-599.369,27	-37.630,73		
15	15 Ausz.f.Steuern einschl.Ausz.aus ges. Umlageverpflichtungen						
16	16 Zinsen und sonstige Finanzauszahlungen						
17	17 Sonst.ordentl.Ausz.u.sonst.außerord.Ausz.,die sich nicht aus Inv.tätig.erg.	-186,17		-2.093,64	2.093,64		
18	18 Summe Auszahlungen aus lfd. Verwaltungstätigkeit (Pos. 10 - 17)	-606.722,88	-728.580,00	-660.879,53	-67.700,47		
19	19 Finanzmittelübersch./Finanzmittelfehl.b.aus lfd.Verw.tätigk. (Pos.9/.Pos.18)	-574.422,88	-696.580,00	-628.979,53	-67.600,47		
20	20 Enz.a.Invest.Zuw. u. -zuschüsse sowie Invest.Beiträge						
21	21 Enz.a.Abg.v.Gegenst.des Sachanl.Verm.u.d.immat.Anl.Verm.						
22	22 Enz.a.Abg.v.Gegenst.d.Finanz.Anl.Verm.						
23	(davon: Enz. aus der Tilgung von gewährten Krediten)						
24	(davon: Enz. aufgr.v.Finanzmittelanl.i.Rahmen d.kurzfr.Finanzdisposition)						
25	23 Summe Einzahlungen aus Investitionstätigkeit (Pos. 20 - 22)						
26	24 Auszahlungen für den Erwerb von Grundstücken und Gebäuden						
27	25 Auszahlungen für Baumaßnahmen	-5.897,64					
28	26 Ausz.f.Investitionen in das sonst.Sachanl.Verm.u.imm.Anl.Verm.	-6.441,12	-6.000,00		-6.000,00		
29	(davon: Auszahl.f.akt.Invest.Zuw .u. -zuschüsse)						
30	27 Auszahlungen für Investitionen in das Finanzanlagevermögen						
31	(davon: Auszahlung aus der Gewährung von Krediten)						
32	(davon: Ausz.aufgr.v.Finanzmittelanl.i.Rahmen d.kurzfr.Finanzdisp.)						
33	28 Summe Auszahlungen aus Investitionstätigkeit (Pos. 24 - 27)	-12.338,76	-6.000,00		-6.000,00		
34	29 Finanzm.Übersch./Finanzm.Fehlbetr. aus Invest.Tätigk.(Pos. 23-Pos. 28)	-12.338,76	-6.000,00		-6.000,00		
35	30 Enz.aus d.Aufn.v.Krediten u.inneren Darl.f.Invest.u.Begebung von Anleihen						
36	(davon: Einzahlungen aus der Aufnahme von Kassenkrediten)						
37	31 Ausz.f.d.Tilgung von Krediten u.inneren Darl.f.Invest.u.Begebung von Anleihen						
38	(davon: Auszahlungen aus der Tilgung von Kassenkrediten)						

2016

**Teilfinanzrechnung Produkt 06.3650.02 Kindergarten und -hort "Kirschenstr. 79"**

Stadt Viernheim

Pos.	Bezeichnung	Ergebnis 2015	Fortg. Ansatz + Reste 2016	Ergebnis 2016	Vergl. Ansatz- Ergebnis 2016		
39	32 Finanzm.Übersch./ Finanzm.Fehlbetr.aus Finanz.Tätigkeit (Pos. 30-Pos.31)						
40	33 Einzahlungen aus fremden Finanzmitteln						
41	34 Auszahlung aus fremden Finanzmitteln						
42	35 Finanzm.Übersch./ Finanzm.Fehlb.haushaltsunwirks.Z ahlungsvorg.(Pos.33-Pos.34)						
43	36 Finanzm.Übersch./ Finanzm.Fehlb.d.Hh.-jahres (Summe Pos.19,29,32 u.35)	-586.761,64	-702.580,00	-628.979,53	-73.600,47		
44	Finanzmittelbestand Eröffnungsbilanz/Planwert FinBestand Anfang HH.Jahr						
45	37 Finanzmittelbestand am Anfang des Haushaltsjahres	-3.666.087,51	-4.167.925,00	-4.252.849,15	84.924,15		
46	38 Finanzmittelbestand am Ende des Haushaltsjahres (Pos. 36+ Pos. 37)	-4.252.849,15	-4.870.505,00	-4.881.828,68	11.323,68		

## Teilfinanzrechnung Produkt 06.3650.03 Kindergarten und -hort "Am Kapellenberg"

Stadt Viernheim

Pos.	Bezeichnung	Ergebnis 2015	Fortg. Ansatz + Reste 2016	Ergebnis 2016	Vergl. Ansatz- Ergebnis 2016		
01	1 Privatrechtliche Leistungsentgelte						
02	2 Öffentlich-rechtliche Leistungsentgelte						
03	3 Kostenersatzleistungen und -erstattungen						
04	4 Steuern u.steuerähnl.Etrr.einschl.Etrr.a.ges.Uml.						
05	5 Einzahlungen aus Transferleistungen						
06	6 Zuweisungen und Zuschüsse für lfd. Zwecke und allgem. Umlagen	37.600,00	35.000,00	36.000,00	-1.000,00		
07	7 Zinsen und sonstige Finanzleistungen						
08	8 Sonst.ordl.Enz.u.sonst.außerord.Enz.,die sich nicht aus Inv.tätigk.ergeben	373,24	375,00	373,24	1,76		
09	9 Summe Einzahlungen aus lfd. Verwaltungstätigkeit (Pos. 1 - 8)	37.973,24	35.375,00	36.373,24	-998,24		
10	10 Personalauszahlungen						
11	11 Versorgungsauszahlungen						
12	12 Auszahlungen für Sach- und Dienstleistungen	-65.093,92	-91.080,00	-55.203,87	-35.876,13		
13	13 Auszahlungen für Transferleistungen						
14	14 Ausz.f.Zuw.u.Zusch.f.lfd.Zwecke sowie bes. Finanzausgaben	-478.408,68	-550.000,00	-692.222,40	142.222,40		
15	15 Ausz.f.Steuern einschl.Ausz.aus ges. Umlageverpflichtungen						
16	16 Zinsen und sonstige Finanzauszahlungen						
17	17 Sonst.ordentl.Ausz.u.sonst.außerord.Ausz.,die sich nicht aus Inv.tätigk.erg.			-896,24	896,24		
18	18 Summe Auszahlungen aus lfd. Verwaltungstätigkeit (Pos. 10 - 17)	-543.502,60	-641.080,00	-748.322,51	107.242,51		
19	19 Finanzmittelübersch./Finanzmittelfehl.b.aus lfd.Verw.tätigk. (Pos.9/.Pos.18)	-505.529,36	-605.705,00	-711.949,27	106.244,27		
20	20 Enz.a.Invest.Zuw. u. -zuschüsse sowie Invest.Beiträge						
21	21 Enz.a.Abg.v.Gegenst.des Sachanl.Verm.u.d.immat.Anl.Verm.						
22	22 Enz.a.Abg.v.Gegenst.d.Finanz.Anl.Verm.						
23	(davon: Enz. aus der Tilgung von gewährten Krediten)						
24	(davon: Enz. aufgr.v.Finanzmittelanl.i.Rahmen d.kurzfr.Finanzdisposition)						
25	23 Summe Einzahlungen aus Investitionstätigkeit (Pos. 20 - 22)						
26	24 Auszahlungen für den Erwerb von Grundstücken und Gebäuden						
27	25 Auszahlungen für Baumaßnahmen						
28	26 Ausz.f.Investitionen in das sonst.Sachanl.Verm.u.imm.Anl.Verm.	-499,00	-6.000,00		-6.000,00		
29	(davon: Auszahl.f.akt.Invest.Zuw .u. -zuschüsse)						
30	27 Auszahlungen für Investitionen in das Finanzanlagevermögen						
31	(davon: Auszahlung aus der Gewährung von Krediten)						
32	(davon: Ausz.aufgr.v.Finanzmittelanl.i.Rahmen d.kurzfr.Finanzdisp.)						
33	28 Summe Auszahlungen aus Investitionstätigkeit (Pos. 24 - 27)	-499,00	-6.000,00		-6.000,00		
34	29 Finanzm.Übersch./Finanzm.Fehlbetr. aus Invest.Tätigk.(Pos. 23-Pos. 28)	-499,00	-6.000,00		-6.000,00		
35	30 Enz.aus d.Aufn.v.Krediten u.inneren Darl.f.Invest.u.Begebung von Anleihen						
36	(davon: Einzahlungen aus der Aufnahme von Kassenkrediten)						
37	31 Ausz.f.d.Tilgung von Krediten u.inneren Darl.f.Invest.u.Begebung von Anleihen						
38	(davon: Auszahlungen aus der Tilgung von Kassenkrediten)						

2016

**Teilfinanzrechnung Produkt 06.3650.03 Kindergarten und -hort "Am Kapellenberg"**

Stadt Viernheim

Pos.	Bezeichnung	Ergebnis 2015	Fortg. Ansatz + Reste 2016	Ergebnis 2016	Vergl. Ansatz- Ergebnis 2016		
39	32 Finanzm.Übersch./ Finanzm.Fehlbetr.aus Finanz.Tätigkeit (Pos. 30-Pos.31)						
40	33 Einzahlungen aus fremden Finanzmitteln						
41	34 Auszahlung aus fremden Finanzmitteln						
42	35 Finanzm.Übersch./ Finanzm.Fehlb.haushaltsunwirks.Z ahlungsvorg.(Pos.33-Pos.34)						
43	36 Finanzm.Übersch./ Finanzm.Fehlb.d.Hh.-jahres (Summe Pos.19,29,32 u.35)	-506.028,36	-611.705,00	-711.949,27	100.244,27		
44	Finanzmittelbestand Eröffnungsbilanz/Planwert FinBestand Anfang HH.Jahr						
45	37 Finanzmittelbestand am Anfang des Haushaltsjahres	-3.266.877,11	-4.228.650,00	-3.772.905,47	-455.744,53		
46	38 Finanzmittelbestand am Ende des Haushaltsjahres (Pos. 36+ Pos. 37)	-3.772.905,47	-4.840.355,00	-4.484.854,74	-355.500,26		

**Teilfinanzrechnung Produkt 06.3650.04 Kindertagesstätte "Kinderdörfel"**

Stadt Viernheim

Pos.	Bezeichnung	Ergebnis 2015	Fortg. Ansatz + Reste 2016	Ergebnis 2016	Vergl. Ansatz- Ergebnis 2016		
01	1 Privatrechtliche Leistungsentgelte						
02	2 Öffentlich-rechtliche Leistungsentgelte						
03	3 Kostenersatzleistungen und -erstattungen						
04	4 Steuern u.steuerähnl.Ertr.einschl.Ertr.a.ges.Uml.						
05	5 Einzahlungen aus Transferleistungen						
06	6 Zuweisungen und Zuschüsse für lfd. Zwecke und allgem. Umlagen	38.600,00	34.000,00	35.300,00	-1.300,00		
07	7 Zinsen und sonstige Finanzleistungen						
08	8 Sonst.ordl.Enz.u.sonst.außerord.Enz.,die sich nicht aus Inv.tätig.ergeben			20.796,34	-20.796,34		
09	9 Summe Einzahlungen aus lfd. Verwaltungstätigkeit (Pos. 1 - 8)	38.600,00	34.000,00	56.096,34	-22.096,34		
10	10 Personalauszahlungen						
11	11 Versorgungsauszahlungen						
12	12 Auszahlungen für Sach- und Dienstleistungen	-81.268,05	-117.780,00	-160.872,59	43.092,59		
13	13 Auszahlungen für Transferleistungen						
14	14 Ausz.f.Zuw.u.Zusch.f.lfd.Zwecke sowie bes. Finanzausgaben	-562.880,13	-695.000,00	-681.609,72	-13.390,28		
15	15 Ausz.f.Steuern einschl.Ausz.aus ges. Umlageverpflichtungen						
16	16 Zinsen und sonstige Finanzauszahlungen						
17	17 Sonst.ordentl.Ausz.u.sonst.außerord.Ausz.,die sich nicht aus Inv.tätig.erg.			-1.292,24	1.292,24		
18	18 Summe Auszahlungen aus lfd. Verwaltungstätigkeit (Pos. 10 - 17)	-644.148,18	-812.780,00	-843.774,55	30.994,55		
19	19 Finanzmittelübersch./Finanzmittelfehl.b.aus lfd.Verw.tätig. (Pos.9/.Pos.18)	-605.548,18	-778.780,00	-787.678,21	8.898,21		
20	20 Enz.a.Invest.Zuw. u. -zuschüsse sowie Invest.Beiträge						
21	21 Enz.a.Abg.v.Gegenst.des Sachanl.Verm.u.d.immat.Anl.Verm.						
22	22 Enz.a.Abg.v.Gegenst.d.Finanz.Anl.Verm.						
23	(davon: Enz. aus der Tilgung von gewährten Krediten)						
24	(davon: Enz. aufgr.v.Finanzmittelanl.i.Rahmen d.kurzfr.Finanzdisposition)						
25	23 Summe Einzahlungen aus Investitionstätigkeit (Pos. 20 - 22)						
26	24 Auszahlungen für den Erwerb von Grundstücken und Gebäuden						
27	25 Auszahlungen für Baumaßnahmen						
28	26 Ausz.f.Investitionen in das sonst.Sachanl.Verm.u.imm.Anl.Verm.		-6.000,00	-6.891,05	891,05		
29	(davon: Auszahl.f.akt.Invest.Zuw .u. -zuschüsse)						
30	27 Auszahlungen für Investitionen in das Finanzanlagevermögen						
31	(davon: Auszahlung aus der Gewährung von Krediten)						
32	(davon: Ausz.aufgr.v.Finanzmittelanl.i.Rahmen d.kurzfr.Finanzdisp.)						
33	28 Summe Auszahlungen aus Investitionstätigkeit (Pos. 24 - 27)		-6.000,00	-6.891,05	891,05		
34	29 Finanzm.Übersch./Finanzm.Fehlbetr. aus Invest.Tätig.(Pos. 23-Pos. 28)		-6.000,00	-6.891,05	891,05		
35	30 Enz.aus d.Aufn.v.Krediten u.inneren Darl.f.Invest.u.Begebung von Anleihen						
36	(davon: Einzahlungen aus der Aufnahme von Kassenkrediten)						
37	31 Ausz.f.d.Tilgung von Krediten u.inneren Darl.f.Invest.u.Begebung von Anleihen						
38	(davon: Auszahlungen aus der Tilgung von Kassenkrediten)						



2016

**Teilfinanzrechnung Produkt 06.3650.04 Kindertagesstätte "Kinderdörfel"**

Stadt Viernheim

Pos.	Bezeichnung	Ergebnis 2015	Fortg. Ansatz + Reste 2016	Ergebnis 2016	Vergl. Ansatz- Ergebnis 2016		
39	32 Finanzm.Übersch./ Finanzm.Fehlbetr.aus Finanz.Tätigkeit (Pos. 30-Pos.31)						
40	33 Einzahlungen aus fremden Finanzmitteln						
41	34 Auszahlung aus fremden Finanzmitteln						
42	35 Finanzm.Übersch./ Finanzm.Fehlb.haushaltsunwirks.Z ahlungsvorg.(Pos.33-Pos.34)						
43	36 Finanzm.Übersch./ Finanzm.Fehlb.d.Hh.-jahres (Summe Pos.19,29,32 u.35)	-605.548,18	-784.780,00	-794.569,26	9.789,26		
44	Finanzmittelbestand Eröffnungsbilanz/Planwert FinBestand Anfang HH.Jahr						
45	37 Finanzmittelbestand am Anfang des Haushaltsjahres	-3.679.703,61	-4.825.325,00	-4.285.251,79	-540.073,21		
46	38 Finanzmittelbestand am Ende des Haushaltsjahres (Pos. 36+ Pos. 37)	-4.285.251,79	-5.610.105,00	-5.079.821,05	-530.283,95		

## Teilfinanzrechnung Produkt 06.3650.05 Kindertagesstätte "Sonnenschein"

Stadt Viernheim

Pos.	Bezeichnung	Ergebnis 2015	Fortg. Ansatz + Reste 2016	Ergebnis 2016	Vergl. Ansatz- Ergebnis 2016		
01	1 Privatrechtliche Leistungsentgelte						
02	2 Öffentlich-rechtliche Leistungsentgelte	81.575,00	70.000,00	78.933,75	-8.933,75		
03	3 Kostenersatzleistungen und -erstattungen						
04	4 Steuern u.steuerähnli.Ertr.einschl.Ertr.a.ges.Uml.						
05	5 Einzahlungen aus Transferleistungen						
06	6 Zuweisungen und Zuschüsse für lfd. Zwecke und allgem. Umlagen	185.823,72	128.000,00	181.485,00	-53.485,00		
07	7 Zinsen und sonstige Finanzleistungen						
08	8 Sonst.ordl.Enz.u.sonst.außerord.Enz.,die sich nicht aus Inv.tätigk.ergeben	21.121,44	20.000,00	30.640,18	-10.640,18		
09	9 Summe Einzahlungen aus lfd. Verwaltungstätigkeit (Pos. 1 - 8)	288.520,16	218.000,00	291.058,93	-73.058,93		
10	10 Personalauszahlungen	-489.027,03	-516.620,00	-518.722,18	2.102,18		
11	11 Versorgungsauszahlungen	-31.406,67	-36.290,00	-34.336,31	-1.953,69		
12	12 Auszahlungen für Sach- und Dienstleistungen	-116.145,53	-134.263,00	-115.880,90	-18.382,10		
13	13 Auszahlungen für Transferleistungen						
14	14 Ausz.f.Zuw.u.Zusch.f.lfd.Zwecke sowie bes. Finanzausgaben			-500,00	500,00		
15	15 Ausz.f.Steuern einschl.Ausz.aus ges. Umlageverpflichtungen						
16	16 Zinsen und sonstige Finanzauszahlungen						
17	17 Sonst.ordentl.Ausz.u.sonst.außerord.Ausz.,die sich nicht aus Inv.tätigk.erg.			-22,69	22,69		
18	18 Summe Auszahlungen aus lfd. Verwaltungstätigkeit (Pos. 10 - 17)	-636.579,23	-687.173,00	-669.462,08	-17.710,92		
19	19 Finanzmittelübersch./Finanzmittelfehl.b.aus lfd.Verw.tätigk. (Pos.9/.Pos.18)	-348.059,07	-469.173,00	-378.403,15	-90.769,85		
20	20 Enz.a.Invest.Zuw. u. -zuschüsse sowie Invest.Beiträge						
21	21 Enz.a.Abg.v.Gegenst.des Sachanl.Verm.u.d.immat.Anl.Verm.						
22	22 Enz.a.Abg.v.Gegenst.d.Finanz.Anl.Verm.						
23	(davon: Enz. aus der Tilgung von gewährten Krediten)						
24	(davon: Enz. aufgr.v.Finanzmittelanl.i.Rahmen d.kurzfr.Finanzdisposition)						
25	23 Summe Einzahlungen aus Investitionstätigkeit (Pos. 20 - 22)						
26	24 Auszahlungen für den Erwerb von Grundstücken und Gebäuden						
27	25 Auszahlungen für Baumaßnahmen						
28	26 Ausz.f.Investitionen in das sonst.Sachanl.Verm.u.imm.Anl.Verm.	-3.389,52	-10.000,00	-971,40	-9.028,60		
29	(davon: Auszahl.f.akt.Invest.Zuw .u. -zuschüsse)						
30	27 Auszahlungen für Investitionen in das Finanzanlagevermögen						
31	(davon: Auszahlung aus der Gewährung von Krediten)						
32	(davon: Ausz.aufgr.v.Finanzmittelanl.i.Rahmen d.kurzfr.Finanzdisp.)						
33	28 Summe Auszahlungen aus Investitionstätigkeit (Pos. 24 - 27)	-3.389,52	-10.000,00	-971,40	-9.028,60		
34	29 Finanzm.Übersch./Finanzm.Fehlbetr. aus Invest.Tätigk.(Pos. 23-Pos. 28)	-3.389,52	-10.000,00	-971,40	-9.028,60		
35	30 Enz.aus d.Aufn.v.Krediten u.inneren Darl.f.Invest.u.Begebung von Anleihen						
36	(davon: Einzahlungen aus der Aufnahme von Kassenkrediten)						
37	31 Ausz.f.d.Tilgung von Krediten u.inneren Darl.f.Invest.u.Begebung von Anleihen						
38	(davon: Auszahlungen aus der Tilgung von Kassenkrediten)						

**Teilfinanzrechnung Produkt 06.3650.05 Kindertagesstätte "Sonnenschein"**

Stadt Viernheim

Pos.	Bezeichnung	Ergebnis 2015	Fortg. Ansatz + Reste 2016	Ergebnis 2016	Vergl. Ansatz- Ergebnis 2016		
39	32 Finanzm.Übersch./ Finanzm.Fehlbetr.aus Finanz.Tätigkeit (Pos. 30-Pos.31)						
40	33 Einzahlungen aus fremden Finanzmitteln						
41	34 Auszahlung aus fremden Finanzmitteln						
42	35 Finanzm.Übersch./ Finanzm.Fehlb.haushaltsunwirks.Z ahlungsvorg.(Pos.33-Pos.34)						
43	36 Finanzm.Übersch./ Finanzm.Fehlb.d.Hh.-jahres (Summe Pos.19,29,32 u.35)	-351.448,59	-479.173,00	-379.374,55	-99.798,45		
44	Finanzmittelbestand Eröffnungsbilanz/Planwert FinBestand Anfang HH.Jahr						
45	37 Finanzmittelbestand am Anfang des Haushaltsjahres	-2.203.822,57	-2.924.762,00	-2.555.271,16	-369.490,84		
46	38 Finanzmittelbestand am Ende des Haushaltsjahres (Pos. 36+ Pos. 37)	-2.555.271,16	-3.403.935,00	-2.934.645,71	-469.289,29		

**Teilfinanzrechnung Produkt 06.3650.06 Kindertagesstätte "Gänseblümchen"**

Stadt Viernheim

Pos.	Bezeichnung	Ergebnis 2015	Fortg. Ansatz + Reste 2016	Ergebnis 2016	Vergl. Ansatz- Ergebnis 2016		
01	1 Privatrechtliche Leistungsentgelte						
02	2 Öffentlich-rechtliche Leistungsentgelte						
03	3 Kostenersatzleistungen und -erstattungen						
04	4 Steuern u.steuerähnl.Etrr.einschl.Etrr.a.ges.Uml.						
05	5 Einzahlungen aus Transferleistungen						
06	6 Zuweisungen und Zuschüsse für lfd. Zwecke und allgem. Umlagen	26.900,00	31.000,00	28.100,00	2.900,00		
07	7 Zinsen und sonstige Finanzleistungen						
08	8 Sonst.ordl.Enz.u.sonst.außerord.Enz.,die sich nicht aus Inv.tätig.ergeben						
09	9 Summe Einzahlungen aus lfd. Verwaltungstätigkeit (Pos. 1 - 8)	26.900,00	31.000,00	28.100,00	2.900,00		
10	10 Personalauszahlungen						
11	11 Versorgungsauszahlungen						
12	12 Auszahlungen für Sach- und Dienstleistungen	-26.116,62	-31.380,00	-36.773,66	5.393,66		
13	13 Auszahlungen für Transferleistungen						
14	14 Ausz.f.Zuw.u.Zusch.f.lfd.Zwecke sowie bes. Finanzausgaben	-337.647,33	-396.000,00	-386.500,00	-9.500,00		
15	15 Ausz.f.Steuern einschl.Ausz.aus ges. Umlageverpflichtungen						
16	16 Zinsen und sonstige Finanzauszahlungen						
17	17 Sonst.ordentl.Ausz.u.sonst.außerord.Ausz.,die sich nicht aus Inv.tätig.erg.			-1.571,72	1.571,72		
18	18 Summe Auszahlungen aus lfd. Verwaltungstätigkeit (Pos. 10 - 17)	-363.763,95	-427.380,00	-424.845,38	-2.534,62		
19	19 Finanzmittelübersch./Finanzmittelfehl.b.aus lfd.Verw.tätigk. (Pos.9/.Pos.18)	-336.863,95	-396.380,00	-396.745,38	365,38		
20	20 Enz.a.Invest.Zuw. u. -zuschüsse sowie Invest.Beiträge						
21	21 Enz.a.Abg.v.Gegenst.des Sachanl.Verm.u.d.immat.Anl.Verm.						
22	22 Enz.a.Abg.v.Gegenst.d.Finanz.Anl.Verm.						
23	(davon: Enz. aus der Tilgung von gewährten Krediten)						
24	(davon: Enz. aufgr.v.Finanzmittelanl.i.Rahmen d.kurzfr.Finanzdisposition)						
25	23 Summe Einzahlungen aus Investitionstätigkeit (Pos. 20 - 22)						
26	24 Auszahlungen für den Erwerb von Grundstücken und Gebäuden						
27	25 Auszahlungen für Baumaßnahmen						
28	26 Ausz.f.Investitionen in das sonst.Sachanl.Verm.u.imm.Anl.Verm.	-3.103,61	-6.000,00		-6.000,00		
29	(davon: Auszahl.f.akt.Invest.Zuw .u. -zuschüsse)						
30	27 Auszahlungen für Investitionen in das Finanzanlagevermögen						
31	(davon: Auszahlung aus der Gewährung von Krediten)						
32	(davon: Ausz.aufgr.v.Finanzmittelanl.i.Rahmen d.kurzfr.Finanzdisp.)						
33	28 Summe Auszahlungen aus Investitionstätigkeit (Pos. 24 - 27)	-3.103,61	-6.000,00		-6.000,00		
34	29 Finanzm.Übersch./Finanzm.Fehlbetr. aus Invest.Tätigk.(Pos. 23-Pos. 28)	-3.103,61	-6.000,00		-6.000,00		
35	30 Enz.aus d.Aufn.v.Krediten u.inneren Darl.f.Invest.u.Begebung von Anleihen						
36	(davon: Einzahlungen aus der Aufnahme von Kassenkrediten)						
37	31 Ausz.f.d.Tilgung von Krediten u.inneren Darl.f.Invest.u.Begebung von Anleihen						
38	(davon: Auszahlungen aus der Tilgung von Kassenkrediten)						

2016

**Teilfinanzrechnung Produkt 06.3650.06 Kindertagesstätte "Gänseblümchen"**

Stadt Viernheim

Pos.	Bezeichnung	Ergebnis 2015	Fortg. Ansatz + Reste 2016	Ergebnis 2016	Vergl. Ansatz- Ergebnis 2016		
39	32 Finanzm.Übersch./ Finanzm.Fehlbetr.aus Finanz.Tätigkeit (Pos. 30-Pos.31)						
40	33 Einzahlungen aus fremden Finanzmitteln						
41	34 Auszahlung aus fremden Finanzmitteln						
42	35 Finanzm.Übersch./ Finanzm.Fehlb.haushaltsunwirks.Z ahlungsvorg.(Pos.33-Pos.34)						
43	36 Finanzm.Übersch./ Finanzm.Fehlb.d.Hh.-jahres (Summe Pos.19,29,32 u.35)	-339.967,56	-402.380,00	-396.745,38	-5.634,62		
44	Finanzmittelbestand Eröffnungsbilanz/Planwert FinBestand Anfang HH.Jahr						
45	37 Finanzmittelbestand am Anfang des Haushaltsjahres	-1.741.070,05	-2.223.625,00	-2.081.037,61	-142.587,39		
46	38 Finanzmittelbestand am Ende des Haushaltsjahres (Pos. 36+ Pos. 37)	-2.081.037,61	-2.626.005,00	-2.477.782,99	-148.222,01		

## Teilfinanzrechnung Produkt 06.3650.07 Sonstige Kindergärten

Stadt Viernheim

Pos.	Bezeichnung	Ergebnis 2015	Fortg. Ansatz + Reste 2016	Ergebnis 2016	Vergl. Ansatz- Ergebnis 2016		
01	1 Privatrechtliche Leistungsentgelte						
02	2 Öffentlich-rechtliche Leistungsentgelte						
03	3 Kostenersatzleistungen und -erstattungen						
04	4 Steuern u. steuerähnli. Ertr. einschl. Ertr. a. ges. Uml.						
05	5 Einzahlungen aus Transferleistungen						
06	6 Zuweisungen und Zuschüsse für lfd. Zwecke und allgem. Umlagen	149.600,00	180.000,00	159.500,00	20.500,00		
07	7 Zinsen und sonstige Finanzleistungen						
08	8 Sonst. ordl. Enz. u. sonst. außerord. Enz., die sich nicht aus Inv. tätig. ergeben						
09	9 Summe Einzahlungen aus lfd. Verwaltungstätigkeit (Pos. 1 - 8)	149.600,00	180.000,00	159.500,00	20.500,00		
10	10 Personalauszahlungen						
11	11 Versorgungsauszahlungen						
12	12 Auszahlungen für Sach- und Dienstleistungen						
13	13 Auszahlungen für Transferleistungen						
14	14 Ausz. f. Zuw. u. Zusch. f. lfd. Zwecke sowie bes. Finanzausgaben	-2.751.518,78	-3.525.000,00	-3.132.217,66	-392.782,34		
15	15 Ausz. f. Steuern einschl. Ausz. aus ges. Umlageverpflichtungen						
16	16 Zinsen und sonstige Finanzauszahlungen						
17	17 Sonst. ordentl. Ausz. u. sonst. außerord. Ausz., die sich nicht aus Inv. tätig. erg.						
18	18 Summe Auszahlungen aus lfd. Verwaltungstätigkeit (Pos. 10 - 17)	-2.751.518,78	-3.525.000,00	-3.132.217,66	-392.782,34		
19	19 Finanzmittelübersch./Finanzmittelfehl. aus lfd. Verw. tätig. (Pos. 9/.Pos.18)	-2.601.918,78	-3.345.000,00	-2.972.717,66	-372.282,34		
20	20 Enz. a. Invest. Zuw. u. -zuschüsse sowie Invest. Beiträge						
21	21 Enz. a. Abg. v. Gegenst. des Sachanl. Verm. u. d. immat. Anl. Verm.						
22	22 Enz. a. Abg. v. Gegenst. d. Finanz. Anl. Verm.						
23	(davon: Enz. aus der Tilgung von gewährten Krediten)						
24	(davon: Enz. aufgr. v. Finanzmitteln i. Rahmen d. kurzfr. Finanzdisposition)						
25	23 Summe Einzahlungen aus Investitionstätigkeit (Pos. 20 - 22)						
26	24 Auszahlungen für den Erwerb von Grundstücken und Gebäuden						
27	25 Auszahlungen für Baumaßnahmen						
28	26 Ausz. f. Investitionen in das sonst. Sachanl. Verm. u. imm. Anl. Verm.	-139.884,34	-280.000,00	-60.077,89	-219.922,11		
29	(davon: Auszahl. f. akt. Invest. Zuw. u. -zuschüsse)	-139.884,34	-280.000,00	-60.077,89	-219.922,11		
30	27 Auszahlungen für Investitionen in das Finanzanlagevermögen						
31	(davon: Auszahlung aus der Gewährung von Krediten)						
32	(davon: Ausz. aufgr. v. Finanzmitteln i. Rahmen d. kurzfr. Finanzdisp.)						
33	28 Summe Auszahlungen aus Investitionstätigkeit (Pos. 24 - 27)	-139.884,34	-280.000,00	-60.077,89	-219.922,11		
34	29 Finanzm. Übersch./Finanzm. Fehlbetr. aus Invest. Tätigk. (Pos. 23-Pos. 28)	-139.884,34	-280.000,00	-60.077,89	-219.922,11		
35	30 Enz. aus d. Aufn. v. Krediten u. inneren Darl. f. Invest. u. Begebung von Anleihen						
36	(davon: Einzahlungen aus der Aufnahme von Kassenkrediten)						
37	31 Ausz. f. d. Tilgung von Krediten u. inneren Darl. f. Invest. u. Begebung von Anleihen						
38	(davon: Auszahlungen aus der Tilgung von Kassenkrediten)						

2016

**Teilfinanzrechnung Produkt 06.3650.07 Sonstige Kindergärten**

Stadt Viernheim

Pos.	Bezeichnung	Ergebnis 2015	Fortg. Ansatz + Reste 2016	Ergebnis 2016	Vergl. Ansatz- Ergebnis 2016		
39	32 Finanzm.Übersch./ Finanzm.Fehlbetr.aus Finanz.Tätigkeit (Pos. 30-Pos.31)						
40	33 Einzahlungen aus fremden Finanzmitteln						
41	34 Auszahlung aus fremden Finanzmitteln						
42	35 Finanzm.Übersch./ Finanzm.Fehlb.haushaltsunwirks.Z ahlungsvorg.(Pos.33-Pos.34)						
43	36 Finanzm.Übersch./ Finanzm.Fehlb.d.Hh.-jahres (Summe Pos.19,29,32 u.35)	-2.741.803,12	-3.625.000,00	-3.032.795,55	-592.204,45		
44	Finanzmittelbestand Eröffnungsbilanz/Planwert FinBestand Anfang HH.Jahr						
45	37 Finanzmittelbestand am Anfang des Haushaltsjahres	-15.702.517,53	-24.920.300,00	-18.444.320,65	-6.475.979,35		
46	38 Finanzmittelbestand am Ende des Haushaltsjahres (Pos. 36+ Pos. 37)	-18.444.320,65	-28.545.300,00	-21.477.116,20	-7.068.183,80		

**Teilfinanzrechnung Produkt 06.3650.08 Kindertagesstätte Walter-Gropius-Allee**

Stadt Viernheim

Pos.	Bezeichnung	Ergebnis 2015	Fortg. Ansatz + Reste 2016	Ergebnis 2016	Vergl. Ansatz- Ergebnis 2016		
01	1 Privatrechtliche Leistungsentgelte						
02	2 Öffentlich-rechtliche Leistungsentgelte						
03	3 Kostenersatzleistungen und -erstattungen						
04	4 Steuern u. steuerähnli. Ertr. einschl. Ertr. a. ges. Uml.						
05	5 Einzahlungen aus Transferleistungen						
06	6 Zuweisungen und Zuschüsse für lfd. Zwecke und allgem. Umlagen						
07	7 Zinsen und sonstige Finanzleistungen						
08	8 Sonst. ordl. Enz. u. sonst. außerord. Enz., die sich nicht aus Inv. tätig. ergeben						
09	9 Summe Einzahlungen aus lfd. Verwaltungstätigkeit (Pos. 1 - 8)						
10	10 Personalauszahlungen						
11	11 Versorgungsauszahlungen						
12	12 Auszahlungen für Sach- und Dienstleistungen						
13	13 Auszahlungen für Transferleistungen						
14	14 Ausz. f. Zuw. u. Zusch. f. lfd. Zwecke sowie bes. Finanzausgaben						
15	15 Ausz. f. Steuern einschl. Ausz. aus ges. Umlageverpflichtungen						
16	16 Zinsen und sonstige Finanzauszahlungen						
17	17 Sonst. ordentl. Ausz. u. sonst. außerord. Ausz., die sich nicht aus Inv. tätig. erg.						
18	18 Summe Auszahlungen aus lfd. Verwaltungstätigkeit (Pos. 10 - 17)						
19	19 Finanzmittelübersch./Finanzmittelfehl. aus lfd. Verw. tätig. (Pos. 9./Pos. 18)						
20	20 Enz. a. Invest. Zuw. u. -zuschüsse sowie Invest. Beiträge						
21	21 Enz. a. Abg. v. Gegenst. des Sachanl. Verm. u. d. immat. Anl. Verm.						
22	22 Enz. a. Abg. v. Gegenst. d. Finanz. Anl. Verm.						
23	(davon: Enz. aus der Tilgung von gewährten Krediten)						
24	(davon: Enz. aufgr. v. Finanzmitteln an i. Rahmen d. kurzfr. Finanzdisposition)						
25	23 Summe Einzahlungen aus Investitionstätigkeit (Pos. 20 - 22)						
26	24 Auszahlungen für den Erwerb von Grundstücken und Gebäuden						
27	25 Auszahlungen für Baumaßnahmen						
28	26 Ausz. f. Investitionen in das sonst. Sachanl. Verm. u. imm. Anl. Verm.						
29	(davon: Auszahl. f. akt. Invest. Zuw. u. -zuschüsse)						
30	27 Auszahlungen für Investitionen in das Finanzanlagevermögen						
31	(davon: Auszahlung aus der Gewährung von Krediten)						
32	(davon: Ausz. aufgr. v. Finanzmitteln an i. Rahmen d. kurzfr. Finanzdisp.)						
33	28 Summe Auszahlungen aus Investitionstätigkeit (Pos. 24 - 27)						
34	29 Finanzm. Übersch./Finanzm. Fehlbetr. aus Invest. Tätig. (Pos. 23-Pos. 28)						
35	30 Enz. aus d. Aufn. v. Krediten u. inneren Darl. f. Invest. u. Begebung von Anleihen						
36	(davon: Einzahlungen aus der Aufnahme von Kassenkrediten)						
37	31 Ausz. f. d. Tilgung von Krediten u. inneren Darl. f. Invest. u. Begebung von Anleihen						
38	(davon: Auszahlungen aus der Tilgung von Kassenkrediten)						



**Teilfinanzrechnung Produkt 06.3650.08 Kindertagesstätte Walter-Gropius-Allee**

Stadt Viernheim

Pos.	Bezeichnung	Ergebnis 2015	Fortg. Ansatz + Reste 2016	Ergebnis 2016	Vergl. Ansatz- Ergebnis 2016		
39	32 Finanzm.Übersch./ Finanzm.Fehlbetr.aus Finanz.Tätigkeit (Pos. 30-Pos.31)						
40	33 Einzahlungen aus fremden Finanzmitteln						
41	34 Auszahlung aus fremden Finanzmitteln						
42	35 Finanzm.Übersch./ Finanzm.Fehlb.haushaltsunwirks.Z ahlungsvorg.(Pos.33-Pos.34)						
43	36 Finanzm.Übersch./ Finanzm.Fehlb.d.Hh.-jahres (Summe Pos.19,29,32 u.35)						
44	Finanzmittelbestand Eröffnungsbilanz/Planwert FinBestand Anfang HH.Jahr						
45	37 Finanzmittelbestand am Anfang des Haushaltsjahres						
46	38 Finanzmittelbestand am Ende des Haushaltsjahres (Pos. 36+ Pos. 37)						

## Teilfinanzrechnung Produkt 06.3660.01 Freizeiteinrichtungen (TIB)

Stadt Viernheim

Pos.	Bezeichnung	Ergebnis 2015	Fortg. Ansatz + Reste 2016	Ergebnis 2016	Vergl. Ansatz- Ergebnis 2016		
01	1 Privatrechtliche Leistungsentgelte						
02	2 Öffentlich-rechtliche Leistungsentgelte						
03	3 Kostenersatzleistungen und -erstattungen						
04	4 Steuern u. steuerähnli. Ertr. einschl. Ertr. a. ges. Uml.						
05	5 Einzahlungen aus Transferleistungen						
06	6 Zuweisungen und Zuschüsse für lfd. Zwecke und allgem. Umlagen						
07	7 Zinsen und sonstige Finanzleistungen						
08	8 Sonst. ordl. Enz. u. sonst. außerord. Enz., die sich nicht aus Inv. tätigk. ergeben	1.661,50	1.200,00	1.627,50	-427,50		
09	9 Summe Einzahlungen aus lfd. Verwaltungstätigkeit (Pos. 1 - 8)	1.661,50	1.200,00	1.627,50	-427,50		
10	10 Personalauszahlungen	-22.085,89	-23.900,00	-23.102,05	-797,95		
11	11 Versorgungsauszahlungen	-3.775,66	-4.000,00	-3.927,19	-72,81		
12	12 Auszahlungen für Sach- und Dienstleistungen	-88.150,22	-104.384,00	-92.739,60	-11.644,40		
13	13 Auszahlungen für Transferleistungen						
14	14 Ausz. f. Zuw. u. Zusch. f. lfd. Zwecke sowie bes. Finanzausgaben						
15	15 Ausz. f. Steuern einschl. Ausz. aus ges. Umlageverpflichtungen						
16	16 Zinsen und sonstige Finanzauszahlungen						
17	17 Sonst. ordentl. Ausz. u. sonst. außerord. Ausz., die sich nicht aus Inv. tätigk. erg.	-173,34		-7.590,15	7.590,15		
18	18 Summe Auszahlungen aus lfd. Verwaltungstätigkeit (Pos. 10 - 17)	-114.185,11	-132.284,00	-127.358,99	-4.925,01		
19	19 Finanzmittelübersch./ Finanzmittelfehl. aus lfd. Verw. tätigk. (Pos. 9/. Pos. 18)	-112.523,61	-131.084,00	-125.731,49	-5.352,51		
20	20 Enz. a. Invest. Zuw. u. -zuschüsse sowie Invest. Beiträge						
21	21 Enz. a. Abg. v. Gegenst. des Sachanl. Verm. u. d. immat. Anl. Verm.	500,00					
22	22 Enz. a. Abg. v. Gegenst. d. Finanz. Anl. Verm.						
23	(davon: Enz. aus der Tilgung von gewährten Krediten)						
24	(davon: Enz. aufgr. v. Finanzmitteln i. Rahmen d. kurzfr. Finanzdisposition)						
25	23 Summe Einzahlungen aus Investitionstätigkeit (Pos. 20 - 22)	500,00					
26	24 Auszahlungen für den Erwerb von Grundstücken und Gebäuden						
27	25 Auszahlungen für Baumaßnahmen						
28	26 Ausz. f. Investitionen in das sonst. Sachanl. Verm. u. imm. Anl. Verm.	-28.326,80	-4.000,00	-3.888,21	-111,79		
29	(davon: Auszahl. f. akt. Invest. Zuw. u. -zuschüsse)						
30	27 Auszahlungen für Investitionen in das Finanzanlagevermögen						
31	(davon: Auszahlung aus der Gewährung von Krediten)						
32	(davon: Ausz. aufgr. v. Finanzmitteln i. Rahmen d. kurzfr. Finanzdisp.)						
33	28 Summe Auszahlungen aus Investitionstätigkeit (Pos. 24 - 27)	-28.326,80	-4.000,00	-3.888,21	-111,79		
34	29 Finanzm. Übersch./ Finanzm. Fehlbetr. aus Invest. Tätigk. (Pos. 23-Pos. 28)	-27.826,80	-4.000,00	-3.888,21	-111,79		
35	30 Enz. aus d. Aufn. v. Krediten u. inneren Darl. f. Invest. u. Begebung von Anleihen						
36	(davon: Einzahlungen aus der Aufnahme von Kassenkrediten)						
37	31 Ausz. f. d. Tilgung von Krediten u. inneren Darl. f. Invest. u. Begebung von Anleihen						
38	(davon: Auszahlungen aus der Tilgung von Kassenkrediten)						

**Teilfinanzrechnung Produkt 06.3660.01 Freizeiteinrichtungen (TIB)**

Stadt Viernheim

Pos.	Bezeichnung	Ergebnis 2015	Fortg. Ansatz + Reste 2016	Ergebnis 2016	Vergl. Ansatz- Ergebnis 2016		
39	32 Finanzm.Übersch./ Finanzm.Fehlbetr.aus Finanz.Tätigkeit (Pos. 30-Pos.31)						
40	33 Einzahlungen aus fremden Finanzmitteln						
41	34 Auszahlung aus fremden Finanzmitteln						
42	35 Finanzm.Übersch./ Finanzm.Fehlb.haushaltsunwirks.Z ahlungsvorg.(Pos.33-Pos.34)						
43	36 Finanzm.Übersch./ Finanzm.Fehlb.d.Hh.-jahres (Summe Pos.19,29,32 u.35)	-140.350,41	-135.084,00	-129.619,70	-5.464,30		
44	Finanzmittelbestand Eröffnungsbilanz/Planwert FinBestand Anfang HH.Jahr						
45	37 Finanzmittelbestand am Anfang des Haushaltsjahres	-1.240.776,99	-943.428,00	-1.381.127,40	437.699,40		
46	38 Finanzmittelbestand am Ende des Haushaltsjahres (Pos. 36+ Pos. 37)	-1.381.127,40	-1.078.512,00	-1.510.747,10	432.235,10		

## Teilfinanzrechnung Produkt 06.3660.02 Kinderspiel- / Bolzplätze

Stadt Viernheim

Pos.	Bezeichnung	Ergebnis 2015	Fortg. Ansatz + Reste 2016	Ergebnis 2016	Vergl. Ansatz- Ergebnis 2016		
01	1 Privatrechtliche Leistungsentgelte						
02	2 Öffentlich-rechtliche Leistungsentgelte						
03	3 Kostenersatzleistungen und -erstattungen						
04	4 Steuern u.steuerähnl.Ertr.einschl.Ertr.a.ges.Uml.						
05	5 Einzahlungen aus Transferleistungen						
06	6 Zuweisungen und Zuschüsse für lfd. Zwecke und allgem. Umlagen						
07	7 Zinsen und sonstige Finanzleistungen						
08	8 Sonst.ordl.Enz.u.sonst.außerord.Enz.,die sich nicht aus Inv.tätig.ergeben						
09	9 Summe Einzahlungen aus lfd. Verwaltungstätigkeit (Pos. 1 - 8)						
10	10 Personalauszahlungen						
11	11 Versorgungsauszahlungen						
12	12 Auszahlungen für Sach- und Dienstleistungen	-59.339,18	-65.402,00	-29.258,89	-36.143,11		
13	13 Auszahlungen für Transferleistungen						
14	14 Ausz.f.Zuw.u.Zusch.f.lfd.Zwecke sowie bes. Finanzausgaben						
15	15 Ausz.f.Steuern einschl.Ausz.aus ges. Umlageverpflichtungen						
16	16 Zinsen und sonstige Finanzauszahlungen						
17	17 Sonst.ordentl.Ausz.u.sonst.außerord.Ausz.,die sich nicht aus Inv.tätig.erg.						
18	18 Summe Auszahlungen aus lfd. Verwaltungstätigkeit (Pos. 10 - 17)	-59.339,18	-65.402,00	-29.258,89	-36.143,11		
19	19 Finanzmittelübersch./Finanzmittelfehl.b.aus lfd.Verw.tätigk. (Pos.9/.Pos.18)	-59.339,18	-65.402,00	-29.258,89	-36.143,11		
20	20 Enz.a.Invest.Zuw. u. -zuschüsse sowie Invest.Beiträge	6.600,00					
21	21 Enz.a.Abg.v.Gegenst.des Sachanl.Verm.u.d.immat.Anl.Verm.						
22	22 Enz.a.Abg.v.Gegenst.d.Finanz.Anl.Verm.						
23	(davon: Enz. aus der Tilgung von gewährten Krediten)						
24	(davon: Enz. aufgr.v.Finanzmittelanl.i.Rahmen d.kurzfr.Finanzdisposition)						
25	23 Summe Einzahlungen aus Investitionstätigkeit (Pos. 20 - 22)	6.600,00					
26	24 Auszahlungen für den Erwerb von Grundstücken und Gebäuden						
27	25 Auszahlungen für Baumaßnahmen						
28	26 Ausz.f.Investitionen in das sonst.Sachanl.Verm.u.imm.Anl.Verm.	-32.920,27	-90.000,00	-83.539,39	-6.460,61		
29	(davon: Auszahl.f.akt.Invest.Zuw .u. -zuschüsse)						
30	27 Auszahlungen für Investitionen in das Finanzanlagevermögen						
31	(davon: Auszahlung aus der Gewährung von Krediten)						
32	(davon: Ausz.aufgr.v.Finanzmittelanl.i.Rahmen d.kurzfr.Finanzdisp.)						
33	28 Summe Auszahlungen aus Investitionstätigkeit (Pos. 24 - 27)	-32.920,27	-90.000,00	-83.539,39	-6.460,61		
34	29 Finanzm.Übersch./Finanzm.Fehlbetr. aus Invest.Tätigk.(Pos. 23-Pos. 28)	-26.320,27	-90.000,00	-83.539,39	-6.460,61		
35	30 Enz.aus d.Aufn.v.Krediten u.inneren Darl.f.Invest.u.Begebung von Anleihen						
36	(davon: Einzahlungen aus der Aufnahme von Kassenkrediten)						
37	31 Ausz.f.d.Tilgung von Krediten u.inneren Darl.f.Invest.u.Begebung von Anleihen						
38	(davon: Auszahlungen aus der Tilgung von Kassenkrediten)						

2016

**Teilfinanzrechnung Produkt 06.3660.02 Kinderspiel- / Bolzplätze**

Stadt Viernheim

Pos.	Bezeichnung	Ergebnis 2015	Fortg. Ansatz + Reste 2016	Ergebnis 2016	Vergl. Ansatz- Ergebnis 2016		
39	32 Finanzm.Übersch./Finanzm.Fehlbetr.aus Finanz.Tätigkeit (Pos. 30-Pos.31)						
40	33 Einzahlungen aus fremden Finanzmitteln						
41	34 Auszahlung aus fremden Finanzmitteln						
42	35 Finanzm.Übersch./Finanzm.Fehlb.haushaltsunwirks.Z ahlungsvorg.(Pos.33-Pos.34)						
43	36 Finanzm.Übersch./Finanzm.Fehlb.d.Hh.-jahres (Summe Pos.19,29,32 u.35)	-85.659,45	-155.402,00	-112.798,28	-42.603,72		
44	Finanzmittelbestand Eröffnungsbilanz/Planwert FinBestand Anfang HH.Jahr						
45	37 Finanzmittelbestand am Anfang des Haushaltsjahres	-802.603,74	-984.655,00	-888.263,19	-96.391,81		
46	38 Finanzmittelbestand am Ende des Haushaltsjahres (Pos. 36+ Pos. 37)	-888.263,19	-1.140.057,00	-1.001.061,47	-138.995,53		

## Teilfinanzrechnung Produktbereich 07 Gesundheitsdienste

Stadt Viernheim

Pos.	Bezeichnung	Ergebnis 2015	Fortg. Ansatz + Reste 2016	Ergebnis 2016	Vergl. Ansatz- Ergebnis 2016		
01	1 Privatrechtliche Leistungsentgelte						
02	2 Öffentlich-rechtliche Leistungsentgelte						
03	3 Kostenersatzleistungen und -erstattungen						
04	4 Steuern u.steuerähnl.Ertr.einschl.Ertr.a.ges.Uml.						
05	5 Einzahlungen aus Transferleistungen						
06	6 Zuweisungen und Zuschüsse für lfd. Zwecke und allgem. Umlagen	18.710,00	16,00	19.710,00	-19.694,00		
07	7 Zinsen und sonstige Finanzleistungen						
08	8 Sonst.ordl.Enz.u.sonst.außerord.Enz.,die sich nicht aus Inv.tätigk.ergeben	110,00	16,00	920,76	-904,76		
09	9 Summe Einzahlungen aus lfd. Verwaltungstätigkeit (Pos. 1 - 8)	18.820,00	32,00	20.630,76	-20.598,76		
10	10 Personalauszahlungen	-71.546,85	-75.385,00	-80.004,38	4.619,38		
11	11 Versorgungsauszahlungen	-9.607,45	-10.160,00	-10.337,30	177,30		
12	12 Auszahlungen für Sach- und Dienstleistungen	-31.389,33	-20.437,00	-37.947,67	17.510,67		
13	13 Auszahlungen für Transferleistungen						
14	14 Ausz.f.Zuw.u.Zusch.f.lfd.Zwecke sowie bes. Finanzausgaben	-26.949,00	-26.949,00	-26.949,00			
15	15 Ausz.f.Steuern einschl.Ausz.aus ges. Umlageverpflichtungen						
16	16 Zinsen und sonstige Finanzauszahlungen						
17	17 Sonst.ordentl.Ausz.u.sonst.außerord.Ausz.,die sich nicht aus Inv.tätigk.erg.			-58,29	58,29		
18	18 Summe Auszahlungen aus lfd. Verwaltungstätigkeit (Pos. 10 - 17)	-139.492,63	-132.931,00	-155.296,64	22.365,64		
19	19 Finanzmittelübersch./Finanzmittelfehl.b.aus lfd.Verw.tätigk. (Pos.9/.Pos.18)	-120.672,63	-132.899,00	-134.665,88	1.766,88		
20	20 Enz.a.Invest.Zuw. u. -zuschüsse sowie Invest.Beiträge						
21	21 Enz.a.Abg.v.Gegenst.des Sachanl.Verm.u.d.immat.Anl.Verm.						
22	22 Enz.a.Abg.v.Gegenst.d.Finanz.Anl.Verm.						
23	(davon: Enz. aus der Tilgung von gewährten Krediten)						
24	(davon: Enz. aufgr.v.Finanzmittelanl.i.Rahmen d.kurzfr.Finanzdisposition)						
25	23 Summe Einzahlungen aus Investitionstätigkeit (Pos. 20 - 22)						
26	24 Auszahlungen für den Erwerb von Grundstücken und Gebäuden						
27	25 Auszahlungen für Baumaßnahmen						
28	26 Ausz.f.Investitionen in das sonst.Sachanl.Verm.u.imm.Anl.Verm.		-500,00	-338,99	-161,01		
29	(davon: Auszahl.f.akt.Invest.Zuw .u. -zuschüsse)						
30	27 Auszahlungen für Investitionen in das Finanzanlagevermögen						
31	(davon: Auszahlung aus der Gewährung von Krediten)						
32	(davon: Ausz.aufgr.v.Finanzmittelanl.i.Rahmen d.kurzfr.Finanzdisp.)						
33	28 Summe Auszahlungen aus Investitionstätigkeit (Pos. 24 - 27)		-500,00	-338,99	-161,01		
34	29 Finanzm.Übersch./Finanzm.Fehlbetr. aus Invest.Tätigk.(Pos. 23-Pos. 28)		-500,00	-338,99	-161,01		
35	30 Enz.aus d.Aufn.v.Krediten u.inneren Darl.f.Invest.u.Begebung von Anleihen						
36	(davon: Einzahlungen aus der Aufnahme von Kassenkrediten)						
37	31 Ausz.f.d.Tilgung von Krediten u.inneren Darl.f.Invest.u.Begebung von Anleihen						
38	(davon: Auszahlungen aus der Tilgung von Kassenkrediten)						

2016

Teilfinanzrechnung Produktbereich 07 Gesundheitsdienste							
Stadt Viernheim							
Pos.	Bezeichnung	Ergebnis 2015	Fortg. Ansatz + Reste 2016	Ergebnis 2016	Vergl. Ansatz- Ergebnis 2016		
39	32 Finanzm.Übersch./ Finanzm.Fehlbetr.aus Finanz.Tätigkeit (Pos. 30-Pos.31)						
40	33 Einzahlungen aus fremden Finanzmitteln						
41	34 Auszahlung aus fremden Finanzmitteln						
42	35 Finanzm.Übersch./ Finanzm.Fehlb.haushaltsunwirks.Z ahlungsvorg.(Pos.33-Pos.34)						
43	36 Finanzm.Übersch./ Finanzm.Fehlb.d.Hh.-jahres (Summe Pos.19,29,32 u.35)	-120.672,63	-133.399,00	-135.004,87	1.605,87		
44	Finanzmittelbestand Eröffnungsbilanz/Planwert FinBestand Anfang HH.Jahr						
45	37 Finanzmittelbestand am Anfang des Haushaltsjahres	-830.884,20	-1.099.660,00	-951.556,83	-148.103,17		
46	38 Finanzmittelbestand am Ende des Haushaltsjahres (Pos. 36+ Pos. 37)	-951.556,83	-1.233.059,00	-1.086.561,70	-146.497,30		

**Teilfinanzrechnung Produkt 07.4110.01 St. Josef Krankenhaus**

Stadt Viernheim

Pos.	Bezeichnung	Ergebnis 2015	Fortg. Ansatz + Reste 2016	Ergebnis 2016	Vergl. Ansatz- Ergebnis 2016		
01	1 Privatrechtliche Leistungsentgelte						
02	2 Öffentlich-rechtliche Leistungsentgelte						
03	3 Kostenersatzleistungen und -erstattungen						
04	4 Steuern u.steuerähnl.Ertr.einschl.Ertr.a.ges.Uml.						
05	5 Einzahlungen aus Transferleistungen						
06	6 Zuweisungen und Zuschüsse für lfd. Zwecke und allgem. Umlagen						
07	7 Zinsen und sonstige Finanzleistungen						
08	8 Sonst.ordl.Enz.u.sonst.außerord.Enz.,die sich nicht aus Inv.tätig.ergeben						
09	9 Summe Einzahlungen aus lfd. Verwaltungstätigkeit (Pos. 1 - 8)						
10	10 Personalauszahlungen						
11	11 Versorgungsauszahlungen						
12	12 Auszahlungen für Sach- und Dienstleistungen	-512,00	-512,00	-512,00			
13	13 Auszahlungen für Transferleistungen						
14	14 Ausz.f.Zuw.u.Zusch.f.lfd.Zwecke sowie bes. Finanzausgaben						
15	15 Ausz.f.Steuern einschl.Ausz.aus ges. Umlageverpflichtungen						
16	16 Zinsen und sonstige Finanzauszahlungen						
17	17 Sonst.ordentl.Ausz.u.sonst.außerord.Ausz.,die sich nicht aus Inv.tätig.erg.						
18	18 Summe Auszahlungen aus lfd. Verwaltungstätigkeit (Pos. 10 - 17)	-512,00	-512,00	-512,00			
19	19 Finanzmittelübersch./Finanzmittelfehl.b.aus lfd.Verw.tätigk. (Pos.9/.Pos.18)	-512,00	-512,00	-512,00			
20	20 Enz.a.Invest.Zuw. u. -zuschüsse sowie Invest.Beiträge						
21	21 Enz.a.Abg.v.Gegenst.des Sachanl.Verm.u.d.immat.Anl.Verm.						
22	22 Enz.a.Abg.v.Gegenst.d.Finanz.Anl.Verm.						
23	(davon: Enz. aus der Tilgung von gewährten Krediten)						
24	(davon: Enz. aufgr.v.Finanzmittelanl.i.Rahmen d.kurzfr.Finanzdisposition)						
25	23 Summe Einzahlungen aus Investitionstätigkeit (Pos. 20 - 22)						
26	24 Auszahlungen für den Erwerb von Grundstücken und Gebäuden						
27	25 Auszahlungen für Baumaßnahmen						
28	26 Ausz.f.Investitionen in das sonst.Sachanl.Verm.u.imm.Anl.Verm.						
29	(davon: Auszahl.f.akt.Invest.Zuw .u. -zuschüsse)						
30	27 Auszahlungen für Investitionen in das Finanzanlagevermögen						
31	(davon: Auszahlung aus der Gewährung von Krediten)						
32	(davon: Ausz.aufgr.v.Finanzmittelanl.i.Rahmen d.kurzfr.Finanzdisp.)						
33	28 Summe Auszahlungen aus Investitionstätigkeit (Pos. 24 - 27)						
34	29 Finanzm.Übersch./Finanzm.Fehlbetr. aus Invest.Tätigk.(Pos. 23-Pos. 28)						
35	30 Enz.aus d.Aufn.v.Krediten u.inneren Darl.f.Invest.u.Begebung von Anleihen						
36	(davon: Einzahlungen aus der Aufnahme von Kassenkrediten)						
37	31 Ausz.f.d.Tilgung von Krediten u.inneren Darl.f.Invest.u.Begebung von Anleihen						
38	(davon: Auszahlungen aus der Tilgung von Kassenkrediten)						



2016

**Teilfinanzrechnung Produkt 07.4110.01 St. Josef Krankenhaus**

Stadt Viernheim

Pos.	Bezeichnung	Ergebnis 2015	Fortg. Ansatz + Reste 2016	Ergebnis 2016	Vergl. Ansatz- Ergebnis 2016		
39	32 Finanzm.Übersch./ Finanzm.Fehlbetr.aus Finanz.Tätigkeit (Pos. 30-Pos.31)						
40	33 Einzahlungen aus fremden Finanzmitteln						
41	34 Auszahlung aus fremden Finanzmitteln						
42	35 Finanzm.Übersch./ Finanzm.Fehlb.haushaltsunwirks.Z ahlungsvorg.(Pos.33-Pos.34)						
43	36 Finanzm.Übersch./ Finanzm.Fehlb.d.Hh.-jahres (Summe Pos.19,29,32 u.35)	-512,00	-512,00	-512,00			
44	Finanzmittelbestand Eröffnungsbilanz/Planwert FinBestand Anfang HH.Jahr						
45	37 Finanzmittelbestand am Anfang des Haushaltsjahres	-125.782,00	-187.649,00	-126.294,00	-61.355,00		
46	38 Finanzmittelbestand am Ende des Haushaltsjahres (Pos. 36+ Pos. 37)	-126.294,00	-188.161,00	-126.806,00	-61.355,00		

## Teilfinanzrechnung Produkt 07.4120.01 Sozialstation

Stadt Viernheim

Pos.	Bezeichnung	Ergebnis 2015	Fortg. Ansatz + Reste 2016	Ergebnis 2016	Vergl. Ansatz- Ergebnis 2016		
01	1 Privatrechtliche Leistungsentgelte						
02	2 Öffentlich-rechtliche Leistungsentgelte						
03	3 Kostenersatzleistungen und -erstattungen						
04	4 Steuern u.steuerähnl.Ertr.einschl.Ertr.a.ges.Uml.						
05	5 Einzahlungen aus Transferleistungen						
06	6 Zuweisungen und Zuschüsse für lfd. Zwecke und allgem. Umlagen						
07	7 Zinsen und sonstige Finanzleistungen						
08	8 Sonst.ordl.Enz.u.sonst.außerord.Enz.,die sich nicht aus Inv.tätig.ergeben						
09	9 Summe Einzahlungen aus lfd. Verwaltungstätigkeit (Pos. 1 - 8)						
10	10 Personalauszahlungen						
11	11 Versorgungsauszahlungen						
12	12 Auszahlungen für Sach- und Dienstleistungen						
13	13 Auszahlungen für Transferleistungen						
14	14 Ausz.f.Zuw.u.Zusch.f.lfd.Zwecke sowie bes. Finanzausgaben	-16.000,00	-16.000,00	-16.000,00			
15	15 Ausz.f.Steuern einschl.Ausz.aus ges. Umlageverpflichtungen						
16	16 Zinsen und sonstige Finanzauszahlungen						
17	17 Sonst.ordentl.Ausz.u.sonst.außerord.Ausz.,die sich nicht aus Inv.tätig.erg.						
18	18 Summe Auszahlungen aus lfd. Verwaltungstätigkeit (Pos. 10 - 17)	-16.000,00	-16.000,00	-16.000,00			
19	19 Finanzmittelübersch./Finanzmittelfehl.b.aus lfd.Verw.tätigk. (Pos.9/.Pos.18)	-16.000,00	-16.000,00	-16.000,00			
20	20 Enz.a.Invest.Zuw. u. -zuschüsse sowie Invest.Beiträge						
21	21 Enz.a.Abg.v.Gegenst.des Sachanl.Verm.u.d.immat.Anl.Verm.						
22	22 Enz.a.Abg.v.Gegenst.d.Finanz.Anl.Verm.						
23	(davon: Enz. aus der Tilgung von gewährten Krediten)						
24	(davon: Enz. aufgr.v.Finanzmittelanl.i.Rahmen d.kurzfr.Finanzdisposition)						
25	23 Summe Einzahlungen aus Investitionstätigkeit (Pos. 20 - 22)						
26	24 Auszahlungen für den Erwerb von Grundstücken und Gebäuden						
27	25 Auszahlungen für Baumaßnahmen						
28	26 Ausz.f.Investitionen in das sonst.Sachanl.Verm.u.imm.Anl.Verm.						
29	(davon: Auszahl.f.akt.Invest.Zuw .u. -zuschüsse)						
30	27 Auszahlungen für Investitionen in das Finanzanlagevermögen						
31	(davon: Auszahlung aus der Gewährung von Krediten)						
32	(davon: Ausz.aufgr.v.Finanzmittelanl.i.Rahmen d.kurzfr.Finanzdisp.)						
33	28 Summe Auszahlungen aus Investitionstätigkeit (Pos. 24 - 27)						
34	29 Finanzm.Übersch./Finanzm.Fehlbetr. aus Invest.Tätigk.(Pos. 23-Pos. 28)						
35	30 Enz.aus d.Aufn.v.Krediten u.inneren Darl.f.Invest.u.Begebung von Anleihen						
36	(davon: Einzahlungen aus der Aufnahme von Kassenkrediten)						
37	31 Ausz.f.d.Tilgung von Krediten u.inneren Darl.f.Invest.u.Begebung von Anleihen						
38	(davon: Auszahlungen aus der Tilgung von Kassenkrediten)						

2016

**Teilfinanzrechnung Produkt 07.4120.01 Sozialstation**

Stadt Viernheim

Pos.	Bezeichnung	Ergebnis 2015	Fortg. Ansatz + Reste 2016	Ergebnis 2016	Vergl. Ansatz- Ergebnis 2016		
39	32 Finanzm.Übersch./ Finanzm.Fehlbetr.aus Finanz.Tätigkeit (Pos. 30-Pos.31)						
40	33 Einzahlungen aus fremden Finanzmitteln						
41	34 Auszahlung aus fremden Finanzmitteln						
42	35 Finanzm.Übersch./ Finanzm.Fehlb.haushaltsunwirks.Z ahlungsvorg.(Pos.33-Pos.34)						
43	36 Finanzm.Übersch./ Finanzm.Fehlb.d.Hh.-jahres (Summe Pos.19,29,32 u.35)	-16.000,00	-16.000,00	-16.000,00			
44	Finanzmittelbestand Eröffnungsbilanz/Planwert FinBestand Anfang HH.Jahr						
45	37 Finanzmittelbestand am Anfang des Haushaltsjahres	-122.760,00	-143.220,00	-138.760,00	-4.460,00		
46	38 Finanzmittelbestand am Ende des Haushaltsjahres (Pos. 36+ Pos. 37)	-138.760,00	-159.220,00	-154.760,00	-4.460,00		

**Teilfinanzrechnung Produkt 07.4120.02 Aufgabenbereich der allgemeinen Hilfsdienste**

Stadt Viernheim

Pos.	Bezeichnung	Ergebnis 2015	Fortg. Ansatz + Reste 2016	Ergebnis 2016	Vergl. Ansatz- Ergebnis 2016		
01	1 Privatrechtliche Leistungsentgelte						
02	2 Öffentlich-rechtliche Leistungsentgelte						
03	3 Kostenersatzleistungen und -erstattungen						
04	4 Steuern u.steuerähnl.Ertr.einschl.Ertr.a.ges.Uml.						
05	5 Einzahlungen aus Transferleistungen						
06	6 Zuweisungen und Zuschüsse für lfd. Zwecke und allgem. Umlagen						
07	7 Zinsen und sonstige Finanzleistungen						
08	8 Sonst.ordl.Enz.u.sonst.außerord.Enz.,die sich nicht aus Inv.tätig.ergeben						
09	9 Summe Einzahlungen aus lfd. Verwaltungstätigkeit (Pos. 1 - 8)						
10	10 Personalauszahlungen						
11	11 Versorgungsauszahlungen						
12	12 Auszahlungen für Sach- und Dienstleistungen						
13	13 Auszahlungen für Transferleistungen						
14	14 Ausz.f.Zuw.u.Zusch.f.lfd.Zwecke sowie bes. Finanzausgaben	-10.949,00	-10.949,00	-10.949,00			
15	15 Ausz.f.Steuern einschl.Ausz.aus ges. Umlageverpflichtungen						
16	16 Zinsen und sonstige Finanzauszahlungen						
17	17 Sonst.ordentl.Ausz.u.sonst.außerord.Ausz.,die sich nicht aus Inv.tätig.erg.						
18	18 Summe Auszahlungen aus lfd. Verwaltungstätigkeit (Pos. 10 - 17)	-10.949,00	-10.949,00	-10.949,00			
19	19 Finanzmittelübersch./Finanzmittelfehl.b.aus lfd.Verw.tätigk. (Pos.9/.Pos.18)	-10.949,00	-10.949,00	-10.949,00			
20	20 Enz.a.Invest.Zuw. u. -zuschüsse sowie Invest.Beiträge						
21	21 Enz.a.Abg.v.Gegenst.des Sachanl.Verm.u.d.immat.Anl.Verm.						
22	22 Enz.a.Abg.v.Gegenst.d.Finanz.Anl.Verm.						
23	(davon: Enz. aus der Tilgung von gewährten Krediten)						
24	(davon: Enz. aufgr.v.Finanzmittelanl.i.Rahmen d.kurzfr.Finanzdisposition)						
25	23 Summe Einzahlungen aus Investitionstätigkeit (Pos. 20 - 22)						
26	24 Auszahlungen für den Erwerb von Grundstücken und Gebäuden						
27	25 Auszahlungen für Baumaßnahmen						
28	26 Ausz.f.Investitionen in das sonst.Sachanl.Verm.u.imm.Anl.Verm.						
29	(davon: Auszahl.f.akt.Invest.Zuw .u. -zuschüsse)						
30	27 Auszahlungen für Investitionen in das Finanzanlagevermögen						
31	(davon: Auszahlung aus der Gewährung von Krediten)						
32	(davon: Ausz.aufgr.v.Finanzmittelanl.i.Rahmen d.kurzfr.Finanzdisp.)						
33	28 Summe Auszahlungen aus Investitionstätigkeit (Pos. 24 - 27)						
34	29 Finanzm.Übersch./Finanzm.Fehlbetr. aus Invest.Tätigk.(Pos. 23-Pos. 28)						
35	30 Enz.aus d.Aufn.v.Krediten u.inneren Darl.f.Invest.u.Begebung von Anleihen						
36	(davon: Einzahlungen aus der Aufnahme von Kassenkrediten)						
37	31 Ausz.f.d.Tilgung von Krediten u.inneren Darl.f.Invest.u.Begebung von Anleihen						
38	(davon: Auszahlungen aus der Tilgung von Kassenkrediten)						

**Teilfinanzrechnung Produkt 07.4120.02 Aufgabenbereich der allgemeinen Hilfsdienste**

Stadt Viernheim

Pos.	Bezeichnung	Ergebnis 2015	Fortg. Ansatz + Reste 2016	Ergebnis 2016	Vergl. Ansatz- Ergebnis 2016		
39	32 Finanzm.Übersch./ Finanzm.Fehlbetr.aus Finanz.Tätigkeit (Pos. 30-Pos.31)						
40	33 Einzahlungen aus fremden Finanzmitteln						
41	34 Auszahlung aus fremden Finanzmitteln						
42	35 Finanzm.Übersch./ Finanzm.Fehlb.haushaltsunwirks.Z ahlungsvorg.(Pos.33-Pos.34)						
43	36 Finanzm.Übersch./ Finanzm.Fehlb.d.Hh.-jahres (Summe Pos.19,29,32 u.35)	-10.949,00	-10.949,00	-10.949,00			
44	Finanzmittelbestand Eröffnungsbilanz/Planwert FinBestand Anfang HH.Jahr						
45	37 Finanzmittelbestand am Anfang des Haushaltsjahres	-65.694,00	-76.643,00	-76.643,00			
46	38 Finanzmittelbestand am Ende des Haushaltsjahres (Pos. 36+ Pos. 37)	-76.643,00	-87.592,00	-87.592,00			

**Teilfinanzrechnung Produkt 07.4140.01 Fachbereich Gesundheitsförderung**

Stadt Viernheim

Pos.	Bezeichnung	Ergebnis 2015	Fortg. Ansatz + Reste 2016	Ergebnis 2016	Vergl. Ansatz- Ergebnis 2016		
01	1 Privatrechtliche Leistungsentgelte						
02	2 Öffentlich-rechtliche Leistungsentgelte						
03	3 Kostenersatzleistungen und -erstattungen						
04	4 Steuern u.steuerähnl.Etrr.einschl.Etrr.a.ges.Uml.						
05	5 Einzahlungen aus Transferleistungen						
06	6 Zuweisungen und Zuschüsse für lfd. Zwecke und allgem. Umlagen	18.710,00	16,00	19.710,00	-19.694,00		
07	7 Zinsen und sonstige Finanzleistungen						
08	8 Sonst.ordl.Enz.u.sonst.außerord.Enz.,die sich nicht aus Inv.tätigk.ergeben	110,00	16,00	920,76	-904,76		
09	9 Summe Einzahlungen aus lfd. Verwaltungstätigkeit (Pos. 1 - 8)	18.820,00	32,00	20.630,76	-20.598,76		
10	10 Personalauszahlungen	-71.546,85	-75.385,00	-80.004,38	4.619,38		
11	11 Versorgungsauszahlungen	-9.607,45	-10.160,00	-10.337,30	177,30		
12	12 Auszahlungen für Sach- und Dienstleistungen	-30.877,33	-19.925,00	-37.435,67	17.510,67		
13	13 Auszahlungen für Transferleistungen						
14	14 Ausz.f.Zuw.u.Zusch.f.lfd.Zwecke sowie bes. Finanzausgaben						
15	15 Ausz.f.Steuern einschl.Ausz.aus ges. Umlageverpflichtungen						
16	16 Zinsen und sonstige Finanzauszahlungen						
17	17 Sonst.ordentl.Ausz.u.sonst.außerord.Ausz.,die sich nicht aus Inv.tätigk.erg.			-58,29	58,29		
18	18 Summe Auszahlungen aus lfd. Verwaltungstätigkeit (Pos. 10 - 17)	-112.031,63	-105.470,00	-127.835,64	22.365,64		
19	19 Finanzmittelübersch./Finanzmittelfehl.b.aus lfd.Verw.tätigk. (Pos.9/.Pos.18)	-93.211,63	-105.438,00	-107.204,88	1.766,88		
20	20 Enz.a.Invest.Zuw. u. -zuschüsse sowie Invest.Beiträge						
21	21 Enz.a.Abg.v.Gegenst.des Sachanl.Verm.u.d.immat.Anl.Verm.						
22	22 Enz.a.Abg.v.Gegenst.d.Finanz.Anl.Verm.						
23	(davon: Enz. aus der Tilgung von gewährten Krediten)						
24	(davon: Enz. aufgr.v.Finanzmittelanl.i.Rahmen d.kurzfr.Finanzdisposition)						
25	23 Summe Einzahlungen aus Investitionstätigkeit (Pos. 20 - 22)						
26	24 Auszahlungen für den Erwerb von Grundstücken und Gebäuden						
27	25 Auszahlungen für Baumaßnahmen						
28	26 Ausz.f.Investitionen in das sonst.Sachanl.Verm.u.imm.Anl.Verm.		-500,00	-338,99	-161,01		
29	(davon: Auszahl.f.akt.Invest.Zuw .u. -zuschüsse)						
30	27 Auszahlungen für Investitionen in das Finanzanlagevermögen						
31	(davon: Auszahlung aus der Gewährung von Krediten)						
32	(davon: Ausz.aufgr.v.Finanzmittelanl.i.Rahmen d.kurzfr.Finanzdisp.)						
33	28 Summe Auszahlungen aus Investitionstätigkeit (Pos. 24 - 27)		-500,00	-338,99	-161,01		
34	29 Finanzm.Übersch./Finanzm.Fehlbetr. aus Invest.Tätigk.(Pos. 23-Pos. 28)		-500,00	-338,99	-161,01		
35	30 Enz.aus d.Aufn.v.Krediten u.inneren Darl.f.Invest.u.Begebung von Anleihen						
36	(davon: Einzahlungen aus der Aufnahme von Kassenkrediten)						
37	31 Ausz.f.d.Tilgung von Krediten u.inneren Darl.f.Invest.u.Begebung von Anleihen						
38	(davon: Auszahlungen aus der Tilgung von Kassenkrediten)						

2016

**Teilfinanzrechnung Produkt 07.4140.01 Fachbereich Gesundheitsförderung**

Stadt Viernheim

Pos.	Bezeichnung	Ergebnis 2015	Fortg. Ansatz + Reste 2016	Ergebnis 2016	Vergl. Ansatz- Ergebnis 2016		
39	32 Finanzm.Übersch./ Finanzm.Fehlbetr.aus Finanz.Tätigkeit (Pos. 30-Pos.31)						
40	33 Einzahlungen aus fremden Finanzmitteln						
41	34 Auszahlung aus fremden Finanzmitteln						
42	35 Finanzm.Übersch./ Finanzm.Fehlb.haushaltsunwirks.Z ahlungsvorg.(Pos.33-Pos.34)						
43	36 Finanzm.Übersch./ Finanzm.Fehlb.d.Hh.-jahres (Summe Pos.19,29,32 u.35)	-93.211,63	-105.938,00	-107.543,87	1.605,87		
44	Finanzmittelbestand Eröffnungsbilanz/Planwert FinBestand Anfang HH.Jahr						
45	37 Finanzmittelbestand am Anfang des Haushaltsjahres	-516.648,20	-692.148,00	-609.859,83	-82.288,17		
46	38 Finanzmittelbestand am Ende des Haushaltsjahres (Pos. 36+ Pos. 37)	-609.859,83	-798.086,00	-717.403,70	-80.682,30		

## Teilfinanzrechnung Produktbereich 08 Sportförderung

Stadt Viernheim

Pos.	Bezeichnung	Ergebnis 2015	Fortg. Ansatz + Reste 2016	Ergebnis 2016	Vergl. Ansatz- Ergebnis 2016		
01	1 Privatrechtliche Leistungsentgelte						
02	2 Öffentlich-rechtliche Leistungsentgelte	3.095,04	3.000,00	3.266,32	-266,32		
03	3 Kostenersatzleistungen und -erstattungen						
04	4 Steuern u. steuerähnli. Ertr. einschl. Ertr. a. ges. Uml.						
05	5 Einzahlungen aus Transferleistungen						
06	6 Zuweisungen und Zuschüsse für lfd. Zwecke und allgem. Umlagen	13.200,00		8.700,00	-8.700,00		
07	7 Zinsen und sonstige Finanzleistungen						
08	8 Sonst. ordl. Enz. u. sonst. außerord. Enz., die sich nicht aus Inv. tätigk. ergeben	2.917,92	457,00	27.519,70	-27.062,70		
09	9 Summe Einzahlungen aus lfd. Verwaltungstätigkeit (Pos. 1 - 8)	19.212,96	3.457,00	39.486,02	-36.029,02		
10	10 Personalauszahlungen	-120.162,25	-119.250,00	-129.030,91	9.780,91		
11	11 Versorgungsauszahlungen	-7.820,23	-8.340,00	-8.487,48	147,48		
12	12 Auszahlungen für Sach- und Dienstleistungen	-192.364,40	-300.340,00	-236.056,73	-64.283,27		
13	13 Auszahlungen für Transferleistungen						
14	14 Ausz. f. Zuw. u. Zusch. f. lfd. Zwecke sowie bes. Finanzausgaben	-523.415,33	-1.082.800,00	-613.758,93	-469.041,07		
15	15 Ausz. f. Steuern einschl. Ausz. aus ges. Umlageverpflichtungen						
16	16 Zinsen und sonstige Finanzauszahlungen						
17	17 Sonst. ordentl. Ausz. u. sonst. außerord. Ausz., die sich nicht aus Inv. tätigk. erg.			-3.186,32	3.186,32		
18	18 Summe Auszahlungen aus lfd. Verwaltungstätigkeit (Pos. 10 - 17)	-843.762,21	-1.510.730,00	-990.520,37	-520.209,63		
19	19 Finanzmittelübersch./Finanzmittelfehl. aus lfd. Verw. tätigk. (Pos. 9/.Pos.18)	-824.549,25	-1.507.273,00	-951.034,35	-556.238,65		
20	20 Enz. a. Invest. Zuw. u. -zuschüsse sowie Invest. Beiträge						
21	21 Enz. a. Abg. v. Gegenst. des Sachanl. Verm. u. d. immat. Anl. Verm.						
22	22 Enz. a. Abg. v. Gegenst. d. Finanz. Anl. Verm.						
23	(davon: Enz. aus der Tilgung von gewährten Krediten)						
24	(davon: Enz. aufgr. v. Finanzmitteln an i. Rahmen d. kurzfr. Finanzdisposition)						
25	23 Summe Einzahlungen aus Investitionstätigkeit (Pos. 20 - 22)						
26	24 Auszahlungen für den Erwerb von Grundstücken und Gebäuden						
27	25 Auszahlungen für Baumaßnahmen	-29.675,37	-150.000,00	-150.818,75	818,75		
28	26 Ausz. f. Investitionen in das sonst. Sachanl. Verm. u. imm. Anl. Verm.	-584,81	-1.250,00		-1.250,00		
29	(davon: Auszahl. f. akt. Invest. Zuw. u. -zuschüsse)						
30	27 Auszahlungen für Investitionen in das Finanzanlagevermögen						
31	(davon: Auszahlung aus der Gewährung von Krediten)						
32	(davon: Ausz. aufgr. v. Finanzmitteln an i. Rahmen d. kurzfr. Finanzdisp.)						
33	28 Summe Auszahlungen aus Investitionstätigkeit (Pos. 24 - 27)	-30.260,18	-151.250,00	-150.818,75	-431,25		
34	29 Finanzm. Übersch./Finanzm. Fehlbetr. aus Invest. Tätigk. (Pos. 23-Pos. 28)	-30.260,18	-151.250,00	-150.818,75	-431,25		
35	30 Enz. aus d. Aufn. v. Krediten u. inneren Darl. f. Invest. u. Begebung von Anleihen						
36	(davon: Einzahlungen aus der Aufnahme von Kassenkrediten)						
37	31 Ausz. f. d. Tilgung von Krediten u. inneren Darl. f. Invest. u. Begebung von Anleihen						
38	(davon: Auszahlungen aus der Tilgung von Kassenkrediten)						



2016

**Teilfinanzrechnung Produktbereich 08 Sportförderung**

Stadt Viernheim

Pos.	Bezeichnung	Ergebnis 2015	Fortg. Ansatz + Reste 2016	Ergebnis 2016	Vergl. Ansatz- Ergebnis 2016		
39	32 Finanzm.Übersch./ Finanzm.Fehlbetr.aus Finanz.Tätigkeit (Pos. 30-Pos.31)						
40	33 Einzahlungen aus fremden Finanzmitteln	100,00		350,00	-350,00		
41	34 Auszahlung aus fremden Finanzmitteln	1.101,46					
42	35 Finanzm.Übersch./ Finanzm.Fehlb.haushaltsunwirks.Z ahlungsvorg.(Pos.33-Pos.34)	1.201,46		350,00	-350,00		
43	36 Finanzm.Übersch./ Finanzm.Fehlb.d.Hh.-jahres (Summe Pos.19,29,32 u.35)	-853.607,97	-1.658.523,00	-1.101.503,10	-557.019,90		
44	Finanzmittelbestand Eröffnungsbilanz/Planwert FinBestand Anfang HH.Jahr						
45	37 Finanzmittelbestand am Anfang des Haushaltsjahres	-5.635.203,48	-6.669.627,00	-6.488.811,45	-180.815,55		
46	38 Finanzmittelbestand am Ende des Haushaltsjahres (Pos. 36+ Pos. 37)	-6.488.811,45	-8.328.150,00	-7.590.314,55	-737.835,45		

## Teilfinanzrechnung Produkt 08.4210.01 Sportförderung

Stadt Viernheim

Pos.	Bezeichnung	Ergebnis 2015	Fortg. Ansatz + Reste 2016	Ergebnis 2016	Vergl. Ansatz- Ergebnis 2016		
01	1 Privatrechtliche Leistungsentgelte						
02	2 Öffentlich-rechtliche Leistungsentgelte						
03	3 Kostenersatzleistungen und -erstattungen						
04	4 Steuern u. steuerähnli. Ertr. einschl. Ertr. a. ges. Uml.						
05	5 Einzahlungen aus Transferleistungen						
06	6 Zuweisungen und Zuschüsse für lfd. Zwecke und allgem. Umlagen	13.200,00		8.700,00	-8.700,00		
07	7 Zinsen und sonstige Finanzleistungen						
08	8 Sonst. ordl. Enz. u. sonst. außerord. Enz., die sich nicht aus Inv. tätigk. ergeben	1.232,00		26.007,00	-26.007,00		
09	9 Summe Einzahlungen aus lfd. Verwaltungstätigkeit (Pos. 1 - 8)	14.432,00		34.707,00	-34.707,00		
10	10 Personalauszahlungen	-5.836,60	-6.180,00	-5.314,44	-865,56		
11	11 Versorgungsauszahlungen		-390,00	-100,95	-289,05		
12	12 Auszahlungen für Sach- und Dienstleistungen	-20.979,49	-18.735,00	-28.401,88	9.666,88		
13	13 Auszahlungen für Transferleistungen						
14	14 Ausz. f. Zuw. u. Zusch. f. lfd. Zwecke sowie bes. Finanzausgaben	-109.986,43	-128.000,00	-105.491,61	-22.508,39		
15	15 Ausz. f. Steuern einschl. Ausz. aus ges. Umlageverpflichtungen						
16	16 Zinsen und sonstige Finanzauszahlungen						
17	17 Sonst. ordentl. Ausz. u. sonst. außerord. Ausz., die sich nicht aus Inv. tätigk. erg.						
18	18 Summe Auszahlungen aus lfd. Verwaltungstätigkeit (Pos. 10 - 17)	-136.802,52	-153.305,00	-139.308,88	-13.996,12		
19	19 Finanzmittelübersch./Finanzmittelfehl. aus lfd. Verw. tätigk. (Pos. 9/.Pos.18)	-122.370,52	-153.305,00	-104.601,88	-48.703,12		
20	20 Enz. a. Invest. Zuw. u. -zuschüsse sowie Invest. Beiträge						
21	21 Enz. a. Abg. v. Gegenst. des Sachanl. Verm. u. d. immat. Anl. Verm.						
22	22 Enz. a. Abg. v. Gegenst. d. Finanz. Anl. Verm.						
23	(davon: Enz. aus der Tilgung von gewährten Krediten)						
24	(davon: Enz. aufgr. v. Finanzmitteln an i. Rahmen d. kurzfr. Finanzdisposition)						
25	23 Summe Einzahlungen aus Investitionstätigkeit (Pos. 20 - 22)						
26	24 Auszahlungen für den Erwerb von Grundstücken und Gebäuden						
27	25 Auszahlungen für Baumaßnahmen						
28	26 Ausz. f. Investitionen in das sonst. Sachanl. Verm. u. imm. Anl. Verm.						
29	(davon: Auszahl. f. akt. Invest. Zuw. u. -zuschüsse)						
30	27 Auszahlungen für Investitionen in das Finanzanlagevermögen						
31	(davon: Auszahlung aus der Gewährung von Krediten)						
32	(davon: Ausz. aufgr. v. Finanzmitteln an i. Rahmen d. kurzfr. Finanzdisp.)						
33	28 Summe Auszahlungen aus Investitionstätigkeit (Pos. 24 - 27)						
34	29 Finanzm. Übersch./Finanzm. Fehlbetr. aus Invest. Tätigk. (Pos. 23-Pos. 28)						
35	30 Enz. aus d. Aufn. v. Krediten u. inneren Darl. f. Invest. u. Begebung von Anleihen						
36	(davon: Einzahlungen aus der Aufnahme von Kassenkrediten)						
37	31 Ausz. f. d. Tilgung von Krediten u. inneren Darl. f. Invest. u. Begebung von Anleihen						
38	(davon: Auszahlungen aus der Tilgung von Kassenkrediten)						

2016

**Teilfinanzrechnung Produkt 08.4210.01 Sportförderung**

Stadt Viernheim

Pos.	Bezeichnung	Ergebnis 2015	Fortg. Ansatz + Reste 2016	Ergebnis 2016	Vergl. Ansatz- Ergebnis 2016		
39	32 Finanzm.Übersch./ Finanzm.Fehlbetr.aus Finanz.Tätigkeit (Pos. 30-Pos.31)						
40	33 Einzahlungen aus fremden Finanzmitteln	100,00					
41	34 Auszahlung aus fremden Finanzmitteln						
42	35 Finanzm.Übersch./ Finanzm.Fehlb.haushaltsunwirks.Z ahlungsvorg.(Pos.33-Pos.34)	100,00					
43	36 Finanzm.Übersch./ Finanzm.Fehlb.d.Hh.-jahres (Summe Pos.19,29,32 u.35)	-122.270,52	-153.305,00	-104.601,88	-48.703,12		
44	Finanzmittelbestand Eröffnungsbilanz/Planwert FinBestand Anfang HH.Jahr						
45	37 Finanzmittelbestand am Anfang des Haushaltsjahres	-812.174,88	-1.076.530,00	-934.445,40	-142.084,60		
46	38 Finanzmittelbestand am Ende des Haushaltsjahres (Pos. 36+ Pos. 37)	-934.445,40	-1.229.835,00	-1.039.047,28	-190.787,72		

## Teilfinanzrechnung Produkt 08.4240.01 Sportstätten

Stadt Viernheim

Pos.	Bezeichnung	Ergebnis 2015	Fortg. Ansatz + Reste 2016	Ergebnis 2016	Vergl. Ansatz- Ergebnis 2016		
01	1 Privatrechtliche Leistungsentgelte						
02	2 Öffentlich-rechtliche Leistungsentgelte	3.095,04	3.000,00	3.266,32	-266,32		
03	3 Kostenersatzleistungen und -erstattungen						
04	4 Steuern u. steuerähnli. Ertr. einschl. Ertr. a. ges. Uml.						
05	5 Einzahlungen aus Transferleistungen						
06	6 Zuweisungen und Zuschüsse für lfd. Zwecke und allgem. Umlagen						
07	7 Zinsen und sonstige Finanzleistungen						
08	8 Sonst. ordl. Enz. u. sonst. außerord. Enz., die sich nicht aus Inv. tätigk. ergeben	1.685,92	457,00	1.512,70	-1.055,70		
09	9 Summe Einzahlungen aus lfd. Verwaltungstätigkeit (Pos. 1 - 8)	4.780,96	3.457,00	4.779,02	-1.322,02		
10	10 Personalauszahlungen	-114.325,65	-113.070,00	-123.716,47	10.646,47		
11	11 Versorgungsauszahlungen	-7.820,23	-7.950,00	-8.386,53	436,53		
12	12 Auszahlungen für Sach- und Dienstleistungen	-171.384,91	-281.605,00	-207.654,85	-73.950,15		
13	13 Auszahlungen für Transferleistungen						
14	14 Ausz. f. Zuw. u. Zusch. f. lfd. Zwecke sowie bes. Finanzausgaben	-413.428,90	-954.800,00	-508.267,32	-446.532,68		
15	15 Ausz. f. Steuern einschl. Ausz. aus ges. Umlageverpflichtungen						
16	16 Zinsen und sonstige Finanzauszahlungen						
17	17 Sonst. ordentl. Ausz. u. sonst. außerord. Ausz., die sich nicht aus Inv. tätigk. erg.			-3.186,32	3.186,32		
18	18 Summe Auszahlungen aus lfd. Verwaltungstätigkeit (Pos. 10 - 17)	-706.959,69	-1.357.425,00	-851.211,49	-506.213,51		
19	19 Finanzmittelübersch./Finanzmittelfehl. aus lfd. Verw. tätigk. (Pos. 9/.Pos.18)	-702.178,73	-1.353.968,00	-846.432,47	-507.535,53		
20	20 Enz. a. Invest. Zuw. u. -zuschüsse sowie Invest. Beiträge						
21	21 Enz. a. Abg. v. Gegenst. des Sachanl. Verm. u. d. immat. Anl. Verm.						
22	22 Enz. a. Abg. v. Gegenst. d. Finanz. Anl. Verm.						
23	(davon: Enz. aus der Tilgung von gewährten Krediten)						
24	(davon: Enz. aufgr. v. Finanzmitteln an i. Rahmen d. kurzfr. Finanzdisposition)						
25	23 Summe Einzahlungen aus Investitionstätigkeit (Pos. 20 - 22)						
26	24 Auszahlungen für den Erwerb von Grundstücken und Gebäuden						
27	25 Auszahlungen für Baumaßnahmen	-29.675,37	-150.000,00	-150.818,75	818,75		
28	26 Ausz. f. Investitionen in das sonst. Sachanl. Verm. u. imm. Anl. Verm.	-584,81	-1.250,00		-1.250,00		
29	(davon: Auszahl. f. akt. Invest. Zuw. u. -zuschüsse)						
30	27 Auszahlungen für Investitionen in das Finanzanlagevermögen						
31	(davon: Auszahlung aus der Gewährung von Krediten)						
32	(davon: Ausz. aufgr. v. Finanzmitteln an i. Rahmen d. kurzfr. Finanzdisp.)						
33	28 Summe Auszahlungen aus Investitionstätigkeit (Pos. 24 - 27)	-30.260,18	-151.250,00	-150.818,75	-431,25		
34	29 Finanzm. Übersch./Finanzm. Fehlbetr. aus Invest. Tätigk. (Pos. 23-Pos. 28)	-30.260,18	-151.250,00	-150.818,75	-431,25		
35	30 Enz. aus d. Aufn. v. Krediten u. inneren Darl. f. Invest. u. Begebung von Anleihen						
36	(davon: Einzahlungen aus der Aufnahme von Kassenkrediten)						
37	31 Ausz. f. d. Tilgung von Krediten u. inneren Darl. f. Invest. u. Begebung von Anleihen						
38	(davon: Auszahlungen aus der Tilgung von Kassenkrediten)						

2016

Teilfinanzrechnung Produkt 08.4240.01 Sportstätten							
Stadt Viernheim							
Pos.	Bezeichnung	Ergebnis 2015	Fortg. Ansatz + Reste 2016	Ergebnis 2016	Vergl. Ansatz- Ergebnis 2016		
39	32 Finanzm.Übersch./ Finanzm.Fehlbetr.aus Finanz.Tätigkeit (Pos. 30-Pos.31)						
40	33 Einzahlungen aus fremden Finanzmitteln			350,00	-350,00		
41	34 Auszahlung aus fremden Finanzmitteln	1.101,46					
42	35 Finanzm.Übersch./ Finanzm.Fehlb.haushaltsunwirks.Z ahlungsvorg.(Pos.33- Pos.34)	1.101,46		350,00	-350,00		
43	36 Finanzm.Übersch./ Finanzm.Fehlb.d.Hh.-jahres (Summe Pos.19,29,32 u.35)	-731.337,45	-1.505.218,00	-996.901,22	-508.316,78		
44	Finanzmittelbestand Eröffnungsbilanz/Planwert FinBestand Anfang HH.Jahr						
45	37 Finanzmittelbestand am Anfang des Haushaltsjahres	-4.823.028,60	-5.593.097,00	-5.554.366,05	-38.730,95		
46	38 Finanzmittelbestand am Ende des Haushaltsjahres (Pos. 36+ Pos. 37)	-5.554.366,05	-7.098.315,00	-6.551.267,27	-547.047,73		

## Teilfinanzrechnung Produktbereich 09 Räuml. Planung und Entwicklung, Geoinformationen

Stadt Viernheim

Pos.	Bezeichnung	Ergebnis 2015	Fortg. Ansatz + Reste 2016	Ergebnis 2016	Vergl. Ansatz- Ergebnis 2016		
01	1 Privatrechtliche Leistungsentgelte						
02	2 Öffentlich-rechtliche Leistungsentgelte	4.913,44	4.000,00	1.600,15	2.399,85		
03	3 Kostenersatzleistungen und -erstattungen	47.780,54	350.000,00	517.700,04	-167.700,04		
04	4 Steuern u. steuerähnli. Ertr. einschl. Ertr. a. ges. Uml.						
05	5 Einzahlungen aus Transferleistungen						
06	6 Zuweisungen und Zuschüsse für lfd. Zwecke und allgem. Umlagen		15.000,00		15.000,00		
07	7 Zinsen und sonstige Finanzleistungen						
08	8 Sonst. ordl. Enz. u. sonst. außerord. Enz., die sich nicht aus Inv. tätigk. ergeben			453,60	-453,60		
09	9 Summe Einzahlungen aus lfd. Verwaltungstätigkeit (Pos. 1 - 8)	52.693,98	369.000,00	519.753,79	-150.753,79		
10	10 Personalauszahlungen	-639.346,22	-583.795,00	-648.785,47	64.990,47		
11	11 Versorgungsauszahlungen	-48.782,18	-47.810,00	-54.340,37	6.530,37		
12	12 Auszahlungen für Sach- und Dienstleistungen	-191.671,16	-629.011,00	-206.551,02	-422.459,98		
13	13 Auszahlungen für Transferleistungen						
14	14 Ausz. f. Zuw. u. Zusch. f. lfd. Zwecke sowie bes. Finanzausgaben						
15	15 Ausz. f. Steuern einschl. Ausz. aus ges. Umlageverpflichtungen						
16	16 Zinsen und sonstige Finanzauszahlungen						
17	17 Sonst. ordentl. Ausz. u. sonst. außerord. Ausz., die sich nicht aus Inv. tätigk. erg.						
18	18 Summe Auszahlungen aus lfd. Verwaltungstätigkeit (Pos. 10 - 17)	-879.799,56	-1.260.616,00	-909.676,86	-350.939,14		
19	19 Finanzmittelübersch./Finanzmittelfehl. aus lfd. Verw. tätigk. (Pos. 9/.Pos.18)	-827.105,58	-891.616,00	-389.923,07	-501.692,93		
20	20 Enz. a. Invest. Zuw. u. -zuschüsse sowie Invest. Beiträge	891.400,00	800.000,00	515.000,00	285.000,00		
21	21 Enz. a. Abg. v. Gegenst. des Sachanl. Verm. u. d. immat. Anl. Verm.						
22	22 Enz. a. Abg. v. Gegenst. d. Finanz. Anl. Verm.						
23	(davon: Enz. aus der Tilgung von gewährten Krediten)						
24	(davon: Enz. aufgr. v. Finanzmitteln an i. Rahmen d. kurzfr. Finanzdisposition)						
25	23 Summe Einzahlungen aus Investitionstätigkeit (Pos. 20 - 22)	891.400,00	800.000,00	515.000,00	285.000,00		
26	24 Auszahlungen für den Erwerb von Grundstücken und Gebäuden						
27	25 Auszahlungen für Baumaßnahmen	-1.511.693,88	-2.315.000,00	-1.095.925,21	-1.219.074,79		
28	26 Ausz. f. Investitionen in das sonst. Sachanl. Verm. u. imm. Anl. Verm.	-4.759,35	-7.000,00	-2.365,72	-4.634,28		
29	(davon: Auszahl. f. akt. Invest. Zuw. u. -zuschüsse)						
30	27 Auszahlungen für Investitionen in das Finanzanlagevermögen						
31	(davon: Auszahlung aus der Gewährung von Krediten)						
32	(davon: Ausz. aufgr. v. Finanzmitteln an i. Rahmen d. kurzfr. Finanzdisp.)						
33	28 Summe Auszahlungen aus Investitionstätigkeit (Pos. 24 - 27)	-1.516.453,23	-2.322.000,00	-1.098.290,93	-1.223.709,07		
34	29 Finanzm. Übersch./Finanzm. Fehlbetr. aus Invest. Tätigk. (Pos. 23-Pos. 28)	-625.053,23	-1.522.000,00	-583.290,93	-938.709,07		
35	30 Enz. aus d. Aufn. v. Krediten u. inneren Darl. f. Invest. u. Begebung von Anleihen						
36	(davon: Einzahlungen aus der Aufnahme von Kassenkrediten)						
37	31 Ausz. f. d. Tilgung von Krediten u. inneren Darl. f. Invest. u. Begebung von Anleihen						
38	(davon: Auszahlungen aus der Tilgung von Kassenkrediten)						

**Teilfinanzrechnung Produktbereich 09 Räuml. Planung und Entwicklung, Geoinformationen**

Stadt Viernheim

Pos.	Bezeichnung	Ergebnis 2015	Fortg. Ansatz + Reste 2016	Ergebnis 2016	Vergl. Ansatz- Ergebnis 2016		
39	32 Finanzm.Übersch./ Finanzm.Fehlbetr.aus Finanz.Tätigkeit (Pos. 30-Pos.31)						
40	33 Einzahlungen aus fremden Finanzmitteln						
41	34 Auszahlung aus fremden Finanzmitteln						
42	35 Finanzm.Übersch./ Finanzm.Fehlb.haushaltsunwirks.Z ahlungsvorg.(Pos.33-Pos.34)						
43	36 Finanzm.Übersch./ Finanzm.Fehlb.d.Hh.-jahres (Summe Pos.19,29,32 u.35)	-1.452.158,81	-2.413.616,00	-973.214,00	-1.440.402,00		
44	Finanzmittelbestand Eröffnungsbilanz/Planwert FinBestand Anfang HH.Jahr						
45	37 Finanzmittelbestand am Anfang des Haushaltsjahres	-5.554.907,74	-10.655.796,00	-7.007.066,55	-3.648.729,45		
46	38 Finanzmittelbestand am Ende des Haushaltsjahres (Pos. 36+ Pos. 37)	-7.007.066,55	-13.069.412,00	-7.980.280,55	-5.089.131,45		

## Teilfinanzrechnung Produkt 09.5110.01 Amt für Stadtentwicklung und Umweltplanung

Stadt Viernheim

Pos.	Bezeichnung	Ergebnis 2015	Fortg. Ansatz + Reste 2016	Ergebnis 2016	Vergl. Ansatz- Ergebnis 2016		
01	1 Privatrechtliche Leistungsentgelte						
02	2 Öffentlich-rechtliche Leistungsentgelte	4.913,44	4.000,00	1.600,15	2.399,85		
03	3 Kostenersatzleistungen und -erstattungen	47.780,54	350.000,00	517.700,04	-167.700,04		
04	4 Steuern u. steuerähnli. Ertr. einschl. Ertr. a. ges. Uml.						
05	5 Einzahlungen aus Transferleistungen						
06	6 Zuweisungen und Zuschüsse für lfd. Zwecke und allgem. Umlagen		15.000,00		15.000,00		
07	7 Zinsen und sonstige Finanzleistungen						
08	8 Sonst. ordl. Enz. u. sonst. außerord. Enz., die sich nicht aus Inv. tätigk. ergeben			453,60	-453,60		
09	9 Summe Einzahlungen aus lfd. Verwaltungstätigkeit (Pos. 1 - 8)	52.693,98	369.000,00	519.753,79	-150.753,79		
10	10 Personalauszahlungen	-639.346,22	-583.795,00	-648.785,47	64.990,47		
11	11 Versorgungsauszahlungen	-48.782,18	-47.810,00	-54.340,37	6.530,37		
12	12 Auszahlungen für Sach- und Dienstleistungen	-185.297,99	-616.811,00	-199.473,97	-417.337,03		
13	13 Auszahlungen für Transferleistungen						
14	14 Ausz. f. Zuw. u. Zusch. f. lfd. Zwecke sowie bes. Finanzausgaben						
15	15 Ausz. f. Steuern einschl. Ausz. aus ges. Umlageverpflichtungen						
16	16 Zinsen und sonstige Finanzauszahlungen						
17	17 Sonst. ordentl. Ausz. u. sonst. außerord. Ausz., die sich nicht aus Inv. tätigk. erg.						
18	18 Summe Auszahlungen aus lfd. Verwaltungstätigkeit (Pos. 10 - 17)	-873.426,39	-1.248.416,00	-902.599,81	-345.816,19		
19	19 Finanzmittelübersch./Finanzmittelfehl. aus lfd. Verw. tätigk. (Pos. 9/.Pos.18)	-820.732,41	-879.416,00	-382.846,02	-496.569,98		
20	20 Enz. a. Invest. Zuw. u. -zuschüsse sowie Invest. Beiträge	891.400,00	800.000,00	515.000,00	285.000,00		
21	21 Enz. a. Abg. v. Gegenst. des Sachanl. Verm. u. d. immat. Anl. Verm.						
22	22 Enz. a. Abg. v. Gegenst. d. Finanz. Anl. Verm.						
23	(davon: Enz. aus der Tilgung von gewährten Krediten)						
24	(davon: Enz. aufgr. v. Finanzmitteln i. Rahmen d. kurzfr. Finanzdisposition)						
25	23 Summe Einzahlungen aus Investitionstätigkeit (Pos. 20 - 22)	891.400,00	800.000,00	515.000,00	285.000,00		
26	24 Auszahlungen für den Erwerb von Grundstücken und Gebäuden						
27	25 Auszahlungen für Baumaßnahmen	-1.511.693,88	-2.315.000,00	-1.095.925,21	-1.219.074,79		
28	26 Ausz. f. Investitionen in das sonst. Sachanl. Verm. u. imm. Anl. Verm.	-4.759,35	-7.000,00	-2.365,72	-4.634,28		
29	(davon: Auszahl. f. akt. Invest. Zuw. u. -zuschüsse)						
30	27 Auszahlungen für Investitionen in das Finanzanlagevermögen						
31	(davon: Auszahlung aus der Gewährung von Krediten)						
32	(davon: Ausz. aufgr. v. Finanzmitteln i. Rahmen d. kurzfr. Finanzdisp.)						
33	28 Summe Auszahlungen aus Investitionstätigkeit (Pos. 24 - 27)	-1.516.453,23	-2.322.000,00	-1.098.290,93	-1.223.709,07		
34	29 Finanzm. Übersch./Finanzm. Fehlbetr. aus Invest. Tätigk. (Pos. 23-Pos. 28)	-625.053,23	-1.522.000,00	-583.290,93	-938.709,07		
35	30 Enz. aus d. Aufn. v. Krediten u. inneren Darl. f. Invest. u. Begebung von Anleihen						
36	(davon: Einzahlungen aus der Aufnahme von Kassenkrediten)						
37	31 Ausz. f. d. Tilgung von Krediten u. inneren Darl. f. Invest. u. Begebung von Anleihen						
38	(davon: Auszahlungen aus der Tilgung von Kassenkrediten)						



2016

**Teilfinanzrechnung Produkt 09.5110.01 Amt für Stadtentwicklung und Umweltplanung**

Stadt Viernheim

Pos.	Bezeichnung	Ergebnis 2015	Fortg. Ansatz + Reste 2016	Ergebnis 2016	Vergl. Ansatz- Ergebnis 2016		
39	32 Finanzm.Übersch./ Finanzm.Fehlbetr.aus Finanz.Tätigkeit (Pos. 30-Pos.31)						
40	33 Einzahlungen aus fremden Finanzmitteln						
41	34 Auszahlung aus fremden Finanzmitteln						
42	35 Finanzm.Übersch./ Finanzm.Fehlb.haushaltsunwirks.Z ahlungsvorg.(Pos.33-Pos.34)						
43	36 Finanzm.Übersch./ Finanzm.Fehlb.d.Hh.-jahres (Summe Pos.19,29,32 u.35)	-1.445.785,64	-2.401.416,00	-966.136,95	-1.435.279,05		
44	Finanzmittelbestand Eröffnungsbilanz/Planwert FinBestand Anfang HH.Jahr						
45	37 Finanzmittelbestand am Anfang des Haushaltsjahres	-5.509.066,68	-10.571.446,00	-6.954.852,32	-3.616.593,68		
46	38 Finanzmittelbestand am Ende des Haushaltsjahres (Pos. 36+ Pos. 37)	-6.954.852,32	-12.972.862,00	-7.920.989,27	-5.051.872,73		

## Teilfinanzrechnung Produkt 09.5110.02 Fachbereich Vermessung

Stadt Viernheim

Pos.	Bezeichnung	Ergebnis 2015	Fortg. Ansatz + Reste 2016	Ergebnis 2016	Vergl. Ansatz- Ergebnis 2016		
01	1 Privatrechtliche Leistungsentgelte						
02	2 Öffentlich-rechtliche Leistungsentgelte						
03	3 Kostenersatzleistungen und -erstattungen						
04	4 Steuern u.steuerähnl.Ertr.einschl.Ertr.a.ges.Uml.						
05	5 Einzahlungen aus Transferleistungen						
06	6 Zuweisungen und Zuschüsse für lfd. Zwecke und allgem. Umlagen						
07	7 Zinsen und sonstige Finanzleistungen						
08	8 Sonst.ordl.Enz.u.sonst.außerord.Enz.,die sich nicht aus Inv.tätig.ergeben						
09	9 Summe Einzahlungen aus lfd. Verwaltungstätigkeit (Pos. 1 - 8)						
10	10 Personalauszahlungen						
11	11 Versorgungsauszahlungen						
12	12 Auszahlungen für Sach- und Dienstleistungen	-6.373,17	-12.200,00	-7.077,05	-5.122,95		
13	13 Auszahlungen für Transferleistungen						
14	14 Ausz.f.Zuw.u.Zusch.f.lfd.Zwecke sowie bes. Finanzausgaben						
15	15 Ausz.f.Steuern einschl.Ausz.aus ges. Umlageverpflichtungen						
16	16 Zinsen und sonstige Finanzauszahlungen						
17	17 Sonst.ordentl.Ausz.u.sonst.außerord.Ausz.,die sich nicht aus Inv.tätig.erg.						
18	18 Summe Auszahlungen aus lfd. Verwaltungstätigkeit (Pos. 10 - 17)	-6.373,17	-12.200,00	-7.077,05	-5.122,95		
19	19 Finanzmittelübersch./Finanzmittelfehl.b.aus lfd.Verw.tätigk. (Pos.9/.Pos.18)	-6.373,17	-12.200,00	-7.077,05	-5.122,95		
20	20 Enz.a.Invest.Zuw. u. -zuschüsse sowie Invest.Beiträge						
21	21 Enz.a.Abg.v.Gegenst.des Sachanl.Verm.u.d.immat.Anl.Verm.						
22	22 Enz.a.Abg.v.Gegenst.d.Finanz.Anl.Verm.						
23	(davon: Enz. aus der Tilgung von gewährten Krediten)						
24	(davon: Enz. aufgr.v.Finanzmittelanl.i.Rahmen d.kurzfr.Finanzdisposition)						
25	23 Summe Einzahlungen aus Investitionstätigkeit (Pos. 20 - 22)						
26	24 Auszahlungen für den Erwerb von Grundstücken und Gebäuden						
27	25 Auszahlungen für Baumaßnahmen						
28	26 Ausz.f.Investitionen in das sonst.Sachanl.Verm.u.imm.Anl.Verm.						
29	(davon: Auszahl.f.akt.Invest.Zuw .u. -zuschüsse)						
30	27 Auszahlungen für Investitionen in das Finanzanlagevermögen						
31	(davon: Auszahlung aus der Gewährung von Krediten)						
32	(davon: Ausz.aufgr.v.Finanzmittelanl.i.Rahmen d.kurzfr.Finanzdisp.)						
33	28 Summe Auszahlungen aus Investitionstätigkeit (Pos. 24 - 27)						
34	29 Finanzm.Übersch./Finanzm.Fehlbetr. aus Invest.Tätigk.(Pos. 23-Pos. 28)						
35	30 Enz.aus d.Aufn.v.Krediten u.inneren Darl.f.Invest.u.Begebung von Anleihen						
36	(davon: Einzahlungen aus der Aufnahme von Kassenkrediten)						
37	31 Ausz.f.d.Tilgung von Krediten u.inneren Darl.f.Invest.u.Begebung von Anleihen						
38	(davon: Auszahlungen aus der Tilgung von Kassenkrediten)						

2016

**Teilfinanzrechnung Produkt 09.5110.02 Fachbereich Vermessung**

Stadt Viernheim

Pos.	Bezeichnung	Ergebnis 2015	Fortg. Ansatz + Reste 2016	Ergebnis 2016	Vergl. Ansatz- Ergebnis 2016		
39	32 Finanzm.Übersch./ Finanzm.Fehlbetr.aus Finanz.Tätigkeit (Pos. 30-Pos.31)						
40	33 Einzahlungen aus fremden Finanzmitteln						
41	34 Auszahlung aus fremden Finanzmitteln						
42	35 Finanzm.Übersch./ Finanzm.Fehlb.haushaltsunwirks.Z ahlungsvorg.(Pos.33-Pos.34)						
43	36 Finanzm.Übersch./ Finanzm.Fehlb.d.Hh.-jahres (Summe Pos.19,29,32 u.35)	-6.373,17	-12.200,00	-7.077,05	-5.122,95		
44	Finanzmittelbestand Eröffnungsbilanz/Planwert FinBestand Anfang HH.Jahr						
45	37 Finanzmittelbestand am Anfang des Haushaltsjahres	-45.841,06	-84.350,00	-52.214,23	-32.135,77		
46	38 Finanzmittelbestand am Ende des Haushaltsjahres (Pos. 36+ Pos. 37)	-52.214,23	-96.550,00	-59.291,28	-37.258,72		

## Teilfinanzrechnung Produktbereich 10 Bauen und Wohnen

Stadt Viernheim

Pos.	Bezeichnung	Ergebnis 2015	Fortg. Ansatz + Reste 2016	Ergebnis 2016	Vergl. Ansatz- Ergebnis 2016		
01	1 Privatrechtliche Leistungsentgelte						
02	2 Öffentlich-rechtliche Leistungsentgelte						
03	3 Kostenersatzleistungen und -erstattungen						
04	4 Steuern u. steuerähnli. Ertr. einschl. Ertr. a. ges. Uml.						
05	5 Einzahlungen aus Transferleistungen						
06	6 Zuweisungen und Zuschüsse für lfd. Zwecke und allgem. Umlagen						
07	7 Zinsen und sonstige Finanzleistungen	24.709,41	24.500,00	24.497,69	2,31		
08	8 Sonst. ordl. Enz. u. sonst. außerord. Enz., die sich nicht aus Inv. tätigk. ergeben						
09	9 Summe Einzahlungen aus lfd. Verwaltungstätigkeit (Pos. 1 - 8)	24.709,41	24.500,00	24.497,69	2,31		
10	10 Personalauszahlungen						
11	11 Versorgungsauszahlungen						
12	12 Auszahlungen für Sach- und Dienstleistungen						
13	13 Auszahlungen für Transferleistungen						
14	14 Ausz. f. Zuw. u. Zusch. f. lfd. Zwecke sowie bes. Finanzausgaben						
15	15 Ausz. f. Steuern einschl. Ausz. aus ges. Umlageverpflichtungen						
16	16 Zinsen und sonstige Finanzauszahlungen	-18.322,00	-18.000,00	-18.014,00	14,00		
17	17 Sonst. ordentl. Ausz. u. sonst. außerord. Ausz., die sich nicht aus Inv. tätigk. erg.						
18	18 Summe Auszahlungen aus lfd. Verwaltungstätigkeit (Pos. 10 - 17)	-18.322,00	-18.000,00	-18.014,00	14,00		
19	19 Finanzmittelübersch./Finanzmittelfehl. aus lfd. Verw. tätigk. (Pos. 9/.Pos.18)	6.387,41	6.500,00	6.483,69	16,31		
20	20 Enz. a. Invest. Zuw. u. -zuschüsse sowie Invest. Beiträge						
21	21 Enz. a. Abg. v. Gegenst. des Sachanl. Verm. u. d. immat. Anl. Verm.						
22	22 Enz. a. Abg. v. Gegenst. d. Finanz. Anl. Verm.	123.547,14	109.450,00	120.422,01	-10.972,01		
23	(davon: Enz. aus der Tilgung von gewährten Krediten)	123.547,14	109.450,00	120.422,01	-10.972,01		
24	(davon: Enz. aufgr. v. Finanzmitteln i. Rahmen d. kurzfr. Finanzdisposition)						
25	23 Summe Einzahlungen aus Investitionstätigkeit (Pos. 20 - 22)	123.547,14	109.450,00	120.422,01	-10.972,01		
26	24 Auszahlungen für den Erwerb von Grundstücken und Gebäuden						
27	25 Auszahlungen für Baumaßnahmen						
28	26 Ausz. f. Investitionen in das sonst. Sachanl. Verm. u. imm. Anl. Verm.						
29	(davon: Auszahl. f. akt. Invest. Zuw. u. -zuschüsse)						
30	27 Auszahlungen für Investitionen in das Finanzanlagevermögen						
31	(davon: Auszahlung aus der Gewährung von Krediten)						
32	(davon: Ausz. aufgr. v. Finanzmitteln i. Rahmen d. kurzfr. Finanzdisp.)						
33	28 Summe Auszahlungen aus Investitionstätigkeit (Pos. 24 - 27)						
34	29 Finanzm. Übersch./Finanzm. Fehlbetr. aus Invest. Tätigk. (Pos. 23-Pos. 28)	123.547,14	109.450,00	120.422,01	-10.972,01		
35	30 Enz. aus d. Aufn. v. Krediten u. inneren Darl. f. Invest. u. Begebung von Anleihen						
36	(davon: Einzahlungen aus der Aufnahme von Kassenkrediten)						
37	31 Ausz. f. d. Tilgung von Krediten u. inneren Darl. f. Invest. u. Begebung von Anleihen						
38	(davon: Auszahlungen aus der Tilgung von Kassenkrediten)						

2016

Teilfinanzrechnung Produktbereich 10 Bauen und Wohnen							
Stadt Viernheim							
Pos.	Bezeichnung	Ergebnis 2015	Fortg. Ansatz + Reste 2016	Ergebnis 2016	Vergl. Ansatz- Ergebnis 2016		
39	32 Finanzm.Übersch./ Finanzm.Fehlbetr.aus Finanz.Tätigkeit (Pos. 30-Pos.31)						
40	33 Einzahlungen aus fremden Finanzmitteln						
41	34 Auszahlung aus fremden Finanzmitteln						
42	35 Finanzm.Übersch./ Finanzm.Fehlb.haushaltsunwirks.Z ahlungsvorg.(Pos.33-Pos.34)						
43	36 Finanzm.Übersch./ Finanzm.Fehlb.d.Hh.-jahres (Summe Pos.19,29,32 u.35)	129.934,55	115.950,00	126.905,70	-10.955,70		
44	Finanzmittelbestand Eröffnungsbilanz/Planwert FinBestand Anfang HH.Jahr						
45	37 Finanzmittelbestand am Anfang des Haushaltsjahres	1.675.103,67	879.912,00	1.805.038,22	-925.126,22		
46	38 Finanzmittelbestand am Ende des Haushaltsjahres (Pos. 36+ Pos. 37)	1.805.038,22	995.862,00	1.931.943,92	-936.081,92		

## Teilfinanzrechnung Produkt 10.5220.01 Wohnbauförderung

Stadt Viernheim

Pos.	Bezeichnung	Ergebnis 2015	Fortg. Ansatz + Reste 2016	Ergebnis 2016	Vergl. Ansatz- Ergebnis 2016		
01	1 Privatrechtliche Leistungsentgelte						
02	2 Öffentlich-rechtliche Leistungsentgelte						
03	3 Kostenersatzleistungen und -erstattungen						
04	4 Steuern u. steuerähnli. Ertr. einschl. Ertr. a. ges. Uml.						
05	5 Einzahlungen aus Transferleistungen						
06	6 Zuweisungen und Zuschüsse für lfd. Zwecke und allgem. Umlagen						
07	7 Zinsen und sonstige Finanzleistungen	24.709,41	24.500,00	24.497,69	2,31		
08	8 Sonst. ordl. Enz. u. sonst. außerord. Enz., die sich nicht aus Inv. tätigk. ergeben						
09	9 Summe Einzahlungen aus lfd. Verwaltungstätigkeit (Pos. 1 - 8)	24.709,41	24.500,00	24.497,69	2,31		
10	10 Personalauszahlungen						
11	11 Versorgungsauszahlungen						
12	12 Auszahlungen für Sach- und Dienstleistungen						
13	13 Auszahlungen für Transferleistungen						
14	14 Ausz. f. Zuw. u. Zusch. f. lfd. Zwecke sowie bes. Finanzausgaben						
15	15 Ausz. f. Steuern einschl. Ausz. aus ges. Umlageverpflichtungen						
16	16 Zinsen und sonstige Finanzauszahlungen	-18.322,00	-18.000,00	-18.014,00	14,00		
17	17 Sonst. ordentl. Ausz. u. sonst. außerord. Ausz., die sich nicht aus Inv. tätigk. erg.						
18	18 Summe Auszahlungen aus lfd. Verwaltungstätigkeit (Pos. 10 - 17)	-18.322,00	-18.000,00	-18.014,00	14,00		
19	19 Finanzmittelübersch./Finanzmittelfehl. aus lfd. Verw. tätigk. (Pos. 9/.Pos.18)	6.387,41	6.500,00	6.483,69	16,31		
20	20 Enz. a. Invest. Zuw. u. -zuschüsse sowie Invest. Beiträge						
21	21 Enz. a. Abg. v. Gegenst. des Sachanl. Verm. u. d. immat. Anl. Verm.						
22	22 Enz. a. Abg. v. Gegenst. d. Finanz. Anl. Verm.	123.547,14	109.450,00	120.422,01	-10.972,01		
23	(davon: Enz. aus der Tilgung von gewährten Krediten)	123.547,14	109.450,00	120.422,01	-10.972,01		
24	(davon: Enz. aufgr. v. Finanzmitteln i. Rahmen d. kurzfr. Finanzdisposition)						
25	23 Summe Einzahlungen aus Investitionstätigkeit (Pos. 20 - 22)	123.547,14	109.450,00	120.422,01	-10.972,01		
26	24 Auszahlungen für den Erwerb von Grundstücken und Gebäuden						
27	25 Auszahlungen für Baumaßnahmen						
28	26 Ausz. f. Investitionen in das sonst. Sachanl. Verm. u. imm. Anl. Verm.						
29	(davon: Auszahl. f. akt. Invest. Zuw. u. -zuschüsse)						
30	27 Auszahlungen für Investitionen in das Finanzanlagevermögen						
31	(davon: Auszahlung aus der Gewährung von Krediten)						
32	(davon: Ausz. aufgr. v. Finanzmitteln i. Rahmen d. kurzfr. Finanzdisp.)						
33	28 Summe Auszahlungen aus Investitionstätigkeit (Pos. 24 - 27)						
34	29 Finanzm. Übersch./Finanzm. Fehlbetr. aus Invest. Tätigk. (Pos. 23-Pos. 28)	123.547,14	109.450,00	120.422,01	-10.972,01		
35	30 Enz. aus d. Aufn. v. Krediten u. inneren Darl. f. Invest. u. Begebung von Anleihen						
36	(davon: Einzahlungen aus der Aufnahme von Kassenkrediten)						
37	31 Ausz. f. d. Tilgung von Krediten u. inneren Darl. f. Invest. u. Begebung von Anleihen						
38	(davon: Auszahlungen aus der Tilgung von Kassenkrediten)						

2016

Teilfinanzrechnung Produkt 10.5220.01 Wohnbauförderung							
Stadt Viernheim							
Pos.	Bezeichnung	Ergebnis 2015	Fortg. Ansatz + Reste 2016	Ergebnis 2016	Vergl. Ansatz- Ergebnis 2016		
39	32 Finanzm.Übersch./ Finanzm.Fehlbetr.aus Finanz.Tätigkeit (Pos. 30-Pos.31)						
40	33 Einzahlungen aus fremden Finanzmitteln						
41	34 Auszahlung aus fremden Finanzmitteln						
42	35 Finanzm.Übersch./ Finanzm.Fehlb.haushaltsunwirks.Z ahlungsvorg.(Pos.33-Pos.34)						
43	36 Finanzm.Übersch./ Finanzm.Fehlb.d.Hh.-jahres (Summe Pos.19,29,32 u.35)	129.934,55	115.950,00	126.905,70	-10.955,70		
44	Finanzmittelbestand Eröffnungsbilanz/Planwert FinBestand Anfang HH.Jahr						
45	37 Finanzmittelbestand am Anfang des Haushaltsjahres	1.675.103,67	879.912,00	1.805.038,22	-925.126,22		
46	38 Finanzmittelbestand am Ende des Haushaltsjahres (Pos. 36+ Pos. 37)	1.805.038,22	995.862,00	1.931.943,92	-936.081,92		

## Teilfinanzrechnung Produktbereich 11 Ver- und Entsorgung

Stadt Viernheim

Pos.	Bezeichnung	Ergebnis 2015	Fortg. Ansatz + Reste 2016	Ergebnis 2016	Vergl. Ansatz- Ergebnis 2016		
01	1 Privatrechtliche Leistungsentgelte						
02	2 Öffentlich-rechtliche Leistungsentgelte	7.990.442,51	8.735.922,00	8.869.807,38	-133.885,38		
03	3 Kostenersatzleistungen und -erstattungen	35.394,39	36.000,00	33.269,16	2.730,84		
04	4 Steuern u.steuerähnli.Etrr.einschl.Etrr.a.ges.Uml.						
05	5 Einzahlungen aus Transferleistungen						
06	6 Zuweisungen und Zuschüsse für lfd. Zwecke und allgem. Umlagen			210.175,05	-210.175,05		
07	7 Zinsen und sonstige Finanzleistungen						
08	8 Sonst.ordl.Enz.u.sonst.außerord.Enz.,die sich nicht aus Inv.tätigk.ergeben	52.831,77	43.604,00	53.392,28	-9.788,28		
09	9 Summe Einzahlungen aus lfd. Verwaltungstätigkeit (Pos. 1 - 8)	8.078.668,67	8.815.526,00	9.166.643,87	-351.117,87		
10	10 Personalauszahlungen	-25.648,14	-27.550,00	-26.020,96	-1.529,04		
11	11 Versorgungsauszahlungen	-4.451,35	-4.705,00	-4.619,04	-85,96		
12	12 Auszahlungen für Sach- und Dienstleistungen	-1.995.239,43	-2.553.646,00	-2.149.990,68	-403.655,32		
13	13 Auszahlungen für Transferleistungen						
14	14 Ausz.f.Zuw.u.Zusch.f.lfd.Zwecke sowie bes. Finanzausgaben	-2.777.286,22	-2.902.720,00	-2.742.466,45	-160.253,55		
15	15 Ausz.f.Steuern einschl.Ausz.aus ges. Umlageverpflichtungen	-1.945.084,94	-1.951.500,00	-1.798.825,01	-152.674,99		
16	16 Zinsen und sonstige Finanzauszahlungen						
17	17 Sonst.ordentl.Ausz.u.sonst.außerord.Ausz.,die sich nicht aus Inv.tätigk.erg.			-99,91	99,91		
18	18 Summe Auszahlungen aus lfd. Verwaltungstätigkeit (Pos. 10 - 17)	-6.747.710,08	-7.440.121,00	-6.722.022,05	-718.098,95		
19	19 Finanzmittelübersch./Finanzmittelfehl.b.aus lfd.Verw.tätigk. (Pos.9/.Pos.18)	1.330.958,59	1.375.405,00	2.444.621,82	-1.069.216,82		
20	20 Enz.a.Invest.Zuw. u. -zuschüsse sowie Invest.Beiträge						
21	21 Enz.a.Abg.v.Gegenst.des Sachanl.Verm.u.d.immat.Anl.Verm.						
22	22 Enz.a.Abg.v.Gegenst.d.Finanz.Anl.Verm.						
23	(davon: Enz. aus der Tilgung von gewährten Krediten)						
24	(davon: Enz. aufgr.v.Finanzmittelanl.i.Rahmen d.kurzfr.Finanzdisposition)						
25	23 Summe Einzahlungen aus Investitionstätigkeit (Pos. 20 - 22)						
26	24 Auszahlungen für den Erwerb von Grundstücken und Gebäuden						
27	25 Auszahlungen für Baumaßnahmen	-452.771,57	-960.000,00	-428.473,20	-531.526,80		
28	26 Ausz.f.Investitionen in das sonst.Sachanl.Verm.u.imm.Anl.Verm.	-1.138.581,84	-150.000,00	-45.120,84	-104.879,16		
29	(davon: Auszahl.f.akt.Invest.Zuw .u. -zuschüsse)						
30	27 Auszahlungen für Investitionen in das Finanzanlagevermögen						
31	(davon: Auszahlung aus der Gewährung von Krediten)						
32	(davon: Ausz.aufgr.v.Finanzmittelanl.i.Rahmen d.kurzfr.Finanzdisp.)						
33	28 Summe Auszahlungen aus Investitionstätigkeit (Pos. 24 - 27)	-1.591.353,41	-1.110.000,00	-473.594,04	-636.405,96		
34	29 Finanzm.Übersch./Finanzm.Fehlbetr. aus Invest.Tätigk.(Pos. 23-Pos. 28)	-1.591.353,41	-1.110.000,00	-473.594,04	-636.405,96		
35	30 Enz.aus d.Aufn.v.Krediten u.inneren Darl.f.Invest.u.Begebung von Anleihen						
36	(davon: Einzahlungen aus der Aufnahme von Kassenkrediten)						
37	31 Ausz.f.d.Tilgung von Krediten u.inneren Darl.f.Invest.u.Begebung von Anleihen						
38	(davon: Auszahlungen aus der Tilgung von Kassenkrediten)						



2016

**Teilfinanzrechnung Produktbereich 11 Ver- und Entsorgung**

Stadt Viernheim

Pos.	Bezeichnung	Ergebnis 2015	Fortg. Ansatz + Reste 2016	Ergebnis 2016	Vergl. Ansatz- Ergebnis 2016		
39	32 Finanzm.Übersch./ Finanzm.Fehlbetr.aus Finanz.Tätigkeit (Pos. 30-Pos.31)						
40	33 Einzahlungen aus fremden Finanzmitteln						
41	34 Auszahlung aus fremden Finanzmitteln						
42	35 Finanzm.Übersch./ Finanzm.Fehlb.haushaltsunwirks.Z ahlungsvorg.(Pos.33-Pos.34)						
43	36 Finanzm.Übersch./ Finanzm.Fehlb.d.Hh.-jahres (Summe Pos.19,29,32 u.35)	-260.394,82	265.405,00	1.971.027,78	-1.705.622,78		
44	Finanzmittelbestand Eröffnungsbilanz/Planwert FinBestand Anfang HH.Jahr						
45	37 Finanzmittelbestand am Anfang des Haushaltsjahres	552.525,10	-11.209.090,00	292.130,28	-11.501.220,28		
46	38 Finanzmittelbestand am Ende des Haushaltsjahres (Pos. 36+ Pos. 37)	292.130,28	-10.943.685,00	2.263.158,06	-13.206.843,06		

## Teilfinanzrechnung Produkt 11.5370.01 Abfallentsorgung

Stadt Viernheim

Pos.	Bezeichnung	Ergebnis 2015	Fortg. Ansatz + Reste 2016	Ergebnis 2016	Vergl. Ansatz- Ergebnis 2016		
01	1 Privatrechtliche Leistungsentgelte						
02	2 Öffentlich-rechtliche Leistungsentgelte	2.932.696,47	3.637.169,00	3.553.226,76	83.942,24		
03	3 Kostenersatzleistungen und -erstattungen	35.394,39	36.000,00	33.269,16	2.730,84		
04	4 Steuern u. steuerähnli. Ertr. einschl. Ertr. a. ges. Uml.						
05	5 Einzahlungen aus Transferleistungen						
06	6 Zuweisungen und Zuschüsse für lfd. Zwecke und allgem. Umlagen			210.175,05	-210.175,05		
07	7 Zinsen und sonstige Finanzleistungen						
08	8 Sonst. ordl. Enz. u. sonst. außerord. Enz., die sich nicht aus Inv. tätigk. ergeben	52.738,38	43.500,00	53.298,89	-9.798,89		
09	9 Summe Einzahlungen aus lfd. Verwaltungstätigkeit (Pos. 1 - 8)	3.020.829,24	3.716.669,00	3.849.969,86	-133.300,86		
10	10 Personalauszahlungen	-25.648,14	-27.550,00	-26.020,96	-1.529,04		
11	11 Versorgungsauszahlungen	-4.451,35	-4.705,00	-4.619,04	-85,96		
12	12 Auszahlungen für Sach- und Dienstleistungen	-1.568.683,67	-1.655.046,00	-1.529.087,64	-125.958,36		
13	13 Auszahlungen für Transferleistungen						
14	14 Ausz. f. Zuw. u. Zusch. f. lfd. Zwecke sowie bes. Finanzausgaben	-65.304,87	-68.000,00	-70.651,63	2.651,63		
15	15 Ausz. f. Steuern einschl. Ausz. aus ges. Umlageverpflichtungen	-1.944.369,14	-1.950.000,00	-1.798.825,01	-151.174,99		
16	16 Zinsen und sonstige Finanzauszahlungen						
17	17 Sonst. ordentl. Ausz. u. sonst. außerord. Ausz., die sich nicht aus Inv. tätigk. erg.						
18	18 Summe Auszahlungen aus lfd. Verwaltungstätigkeit (Pos. 10 - 17)	-3.608.457,17	-3.705.301,00	-3.429.204,28	-276.096,72		
19	19 Finanzmittelübersch./Finanzmittelfehl. aus lfd. Verw. tätigk. (Pos. 9/.Pos.18)	-587.627,93	11.368,00	420.765,58	-409.397,58		
20	20 Enz. a. Invest. Zuw. u. -zuschüsse sowie Invest. Beiträge						
21	21 Enz. a. Abg. v. Gegenst. des Sachanl. Verm. u. d. immat. Anl. Verm.						
22	22 Enz. a. Abg. v. Gegenst. d. Finanz. Anl. Verm.						
23	(davon: Enz. aus der Tilgung von gewährten Krediten)						
24	(davon: Enz. aufgr. v. Finanzmitteln an i. Rahmen d. kurzfr. Finanzdisposition)						
25	23 Summe Einzahlungen aus Investitionstätigkeit (Pos. 20 - 22)						
26	24 Auszahlungen für den Erwerb von Grundstücken und Gebäuden						
27	25 Auszahlungen für Baumaßnahmen						
28	26 Ausz. f. Investitionen in das sonst. Sachanl. Verm. u. imm. Anl. Verm.						
29	(davon: Auszahl. f. akt. Invest. Zuw. u. -zuschüsse)						
30	27 Auszahlungen für Investitionen in das Finanzanlagevermögen						
31	(davon: Auszahlung aus der Gewährung von Krediten)						
32	(davon: Ausz. aufgr. v. Finanzmitteln an i. Rahmen d. kurzfr. Finanzdisp.)						
33	28 Summe Auszahlungen aus Investitionstätigkeit (Pos. 24 - 27)						
34	29 Finanzm. Übersch./Finanzm. Fehlbetr. aus Invest. Tätigk. (Pos. 23-Pos. 28)						
35	30 Enz. aus d. Aufn. v. Krediten u. inneren Darl. f. Invest. u. Begebung von Anleihen						
36	(davon: Einzahlungen aus der Aufnahme von Kassenkrediten)						
37	31 Ausz. f. d. Tilgung von Krediten u. inneren Darl. f. Invest. u. Begebung von Anleihen						
38	(davon: Auszahlungen aus der Tilgung von Kassenkrediten)						

2016

**Teilfinanzrechnung Produkt 11.5370.01 Abfallentsorgung**

Stadt Viernheim

Pos.	Bezeichnung	Ergebnis 2015	Fortg. Ansatz + Reste 2016	Ergebnis 2016	Vergl. Ansatz- Ergebnis 2016		
39	32 Finanzm.Übersch./ Finanzm.Fehlbetr.aus Finanz.Tätigkeit (Pos. 30-Pos.31)						
40	33 Einzahlungen aus fremden Finanzmitteln						
41	34 Auszahlung aus fremden Finanzmitteln						
42	35 Finanzm.Übersch./ Finanzm.Fehlb.haushaltsunwirks.Z ahlungsvorg.(Pos.33-Pos.34)						
43	36 Finanzm.Übersch./ Finanzm.Fehlb.d.Hh.-jahres (Summe Pos.19,29,32 u.35)	-587.627,93	11.368,00	420.765,58	-409.397,58		
44	Finanzmittelbestand Eröffnungsbilanz/Planwert FinBestand Anfang HH.Jahr						
45	37 Finanzmittelbestand am Anfang des Haushaltsjahres	445.364,24	-624.660,00	-142.263,69	-482.396,31		
46	38 Finanzmittelbestand am Ende des Haushaltsjahres (Pos. 36+ Pos. 37)	-142.263,69	-613.292,00	278.501,89	-891.793,89		

## Teilfinanzrechnung Produkt 11.5380.01 Stadtentwässerung

Stadt Viernheim

Pos.	Bezeichnung	Ergebnis 2015	Fortg. Ansatz + Reste 2016	Ergebnis 2016	Vergl. Ansatz- Ergebnis 2016		
01	1 Privatrechtliche Leistungsentgelte						
02	2 Öffentlich-rechtliche Leistungsentgelte	5.057.746,04	5.098.753,00	5.316.580,62	-217.827,62		
03	3 Kostenersatzleistungen und -erstattungen						
04	4 Steuern u. steuerähnli. Ertr. einschl. Ertr. a. ges. Uml.						
05	5 Einzahlungen aus Transferleistungen						
06	6 Zuweisungen und Zuschüsse für lfd. Zwecke und allgem. Umlagen						
07	7 Zinsen und sonstige Finanzleistungen						
08	8 Sonst. ordl. Enz. u. sonst. außerord. Enz., die sich nicht aus Inv. tätigk. ergeben	93,39	104,00	93,39	10,61		
09	9 Summe Einzahlungen aus lfd. Verwaltungstätigkeit (Pos. 1 - 8)	5.057.839,43	5.098.857,00	5.316.674,01	-217.817,01		
10	10 Personalauszahlungen						
11	11 Versorgungsauszahlungen						
12	12 Auszahlungen für Sach- und Dienstleistungen	-420.686,75	-885.000,00	-613.930,89	-271.069,11		
13	13 Auszahlungen für Transferleistungen						
14	14 Ausz. f. Zuw. u. Zusch. f. lfd. Zwecke sowie bes. Finanzausgaben	-2.711.981,35	-2.834.720,00	-2.671.814,82	-162.905,18		
15	15 Ausz. f. Steuern einschl. Ausz. aus ges. Umlageverpflichtungen	-715,80	-1.500,00		-1.500,00		
16	16 Zinsen und sonstige Finanzauszahlungen						
17	17 Sonst. ordentl. Ausz. u. sonst. außerord. Ausz., die sich nicht aus Inv. tätigk. erg.						
18	18 Summe Auszahlungen aus lfd. Verwaltungstätigkeit (Pos. 10 - 17)	-3.133.383,90	-3.721.220,00	-3.285.745,71	-435.474,29		
19	19 Finanzmittelübersch./Finanzmittelfehl. aus lfd. Verw. tätigk. (Pos. 9/.Pos.18)	1.924.455,53	1.377.637,00	2.030.928,30	-653.291,30		
20	20 Enz. a. Invest. Zuw. u. -zuschüsse sowie Invest. Beiträge						
21	21 Enz. a. Abg. v. Gegenst. des Sachanl. Verm. u. d. immat. Anl. Verm.						
22	22 Enz. a. Abg. v. Gegenst. d. Finanz. Anl. Verm.						
23	(davon: Enz. aus der Tilgung von gewährten Krediten)						
24	(davon: Enz. aufgr. v. Finanzmitteln i. Rahmen d. kurzfr. Finanzdisposition)						
25	23 Summe Einzahlungen aus Investitionstätigkeit (Pos. 20 - 22)						
26	24 Auszahlungen für den Erwerb von Grundstücken und Gebäuden						
27	25 Auszahlungen für Baumaßnahmen	-452.771,57	-960.000,00	-428.473,20	-531.526,80		
28	26 Ausz. f. Investitionen in das sonst. Sachanl. Verm. u. imm. Anl. Verm.	-1.138.581,84	-150.000,00	-45.120,84	-104.879,16		
29	(davon: Auszahl. f. akt. Invest. Zuw. u. -zuschüsse)						
30	27 Auszahlungen für Investitionen in das Finanzanlagevermögen						
31	(davon: Auszahlung aus der Gewährung von Krediten)						
32	(davon: Ausz. aufgr. v. Finanzmitteln i. Rahmen d. kurzfr. Finanzdisp.)						
33	28 Summe Auszahlungen aus Investitionstätigkeit (Pos. 24 - 27)	-1.591.353,41	-1.110.000,00	-473.594,04	-636.405,96		
34	29 Finanzm. Übersch./Finanzm. Fehlbetr. aus Invest. Tätigk. (Pos. 23-Pos. 28)	-1.591.353,41	-1.110.000,00	-473.594,04	-636.405,96		
35	30 Enz. aus d. Aufn. v. Krediten u. inneren Darl. f. Invest. u. Begebung von Anleihen						
36	(davon: Einzahlungen aus der Aufnahme von Kassenkrediten)						
37	31 Ausz. f. d. Tilgung von Krediten u. inneren Darl. f. Invest. u. Begebung von Anleihen						
38	(davon: Auszahlungen aus der Tilgung von Kassenkrediten)						

2016

**Teilfinanzrechnung Produkt 11.5380.01 Stadtentwässerung**

Stadt Viernheim

Pos.	Bezeichnung	Ergebnis 2015	Fortg. Ansatz + Reste 2016	Ergebnis 2016	Vergl. Ansatz- Ergebnis 2016		
39	32 Finanzm.Übersch./Finanzm.Fehlbetr.aus Finanz.Tätigkeit (Pos. 30-Pos.31)						
40	33 Einzahlungen aus fremden Finanzmitteln						
41	34 Auszahlung aus fremden Finanzmitteln						
42	35 Finanzm.Übersch./Finanzm.Fehlb.haushaltsunwirks.Z ahlungsvorg.(Pos.33-Pos.34)						
43	36 Finanzm.Übersch./Finanzm.Fehlb.d.Hh.-jahres (Summe Pos.19,29,32 u.35)	333.102,12	267.637,00	1.557.334,26	-1.289.697,26		
44	Finanzmittelbestand Eröffnungsbilanz/Planwert FinBestand Anfang HH.Jahr						
45	37 Finanzmittelbestand am Anfang des Haushaltsjahres	141.427,32	-10.516.230,00	474.529,44	-10.990.759,44		
46	38 Finanzmittelbestand am Ende des Haushaltsjahres (Pos. 36+ Pos. 37)	474.529,44	-10.248.593,00	2.031.863,70	-12.280.456,70		

## Teilfinanzrechnung Produkt 11.5380.02 Bedürfnisanstalten

Stadt Viernheim

Pos.	Bezeichnung	Ergebnis 2015	Fortg. Ansatz + Reste 2016	Ergebnis 2016	Vergl. Ansatz- Ergebnis 2016		
01	1 Privatrechtliche Leistungsentgelte						
02	2 Öffentlich-rechtliche Leistungsentgelte						
03	3 Kostenersatzleistungen und -erstattungen						
04	4 Steuern u.steuerähnl.Ertr.einschl.Ertr.a.ges.Uml.						
05	5 Einzahlungen aus Transferleistungen						
06	6 Zuweisungen und Zuschüsse für lfd. Zwecke und allgem. Umlagen						
07	7 Zinsen und sonstige Finanzleistungen						
08	8 Sonst.ordl.Enz.u.sonst.außerord.Enz.,die sich nicht aus Inv.tätig.ergeben						
09	9 Summe Einzahlungen aus lfd. Verwaltungstätigkeit (Pos. 1 - 8)						
10	10 Personalauszahlungen						
11	11 Versorgungsauszahlungen						
12	12 Auszahlungen für Sach- und Dienstleistungen	-5.869,01	-13.600,00	-6.972,15	-6.627,85		
13	13 Auszahlungen für Transferleistungen						
14	14 Ausz.f.Zuw.u.Zusch.f.lfd.Zwecke sowie bes. Finanzausgaben						
15	15 Ausz.f.Steuern einschl.Ausz.aus ges. Umlageverpflichtungen						
16	16 Zinsen und sonstige Finanzauszahlungen						
17	17 Sonst.ordentl.Ausz.u.sonst.außerord.Ausz.,die sich nicht aus Inv.tätig.erg.			-99,91	99,91		
18	18 Summe Auszahlungen aus lfd. Verwaltungstätigkeit (Pos. 10 - 17)	-5.869,01	-13.600,00	-7.072,06	-6.527,94		
19	19 Finanzmittelübersch./Finanzmittelfehl.b.aus lfd.Verw.tätigk. (Pos.9/.Pos.18)	-5.869,01	-13.600,00	-7.072,06	-6.527,94		
20	20 Enz.a.Invest.Zuw. u. -zuschüsse sowie Invest.Beiträge						
21	21 Enz.a.Abg.v.Gegenst.des Sachanl.Verm.u.d.immat.Anl.Verm.						
22	22 Enz.a.Abg.v.Gegenst.d.Finanz.Anl.Verm.						
23	(davon: Enz. aus der Tilgung von gewährten Krediten)						
24	(davon: Enz. aufgr.v.Finanzmittelanl.i.Rahmen d.kurzfr.Finanzdisposition)						
25	23 Summe Einzahlungen aus Investitionstätigkeit (Pos. 20 - 22)						
26	24 Auszahlungen für den Erwerb von Grundstücken und Gebäuden						
27	25 Auszahlungen für Baumaßnahmen						
28	26 Ausz.f.Investitionen in das sonst.Sachanl.Verm.u.imm.Anl.Verm.						
29	(davon: Auszahl.f.akt.Invest.Zuw .u. -zuschüsse)						
30	27 Auszahlungen für Investitionen in das Finanzanlagevermögen						
31	(davon: Auszahlung aus der Gewährung von Krediten)						
32	(davon: Ausz.aufgr.v.Finanzmittelanl.i.Rahmen d.kurzfr.Finanzdisp.)						
33	28 Summe Auszahlungen aus Investitionstätigkeit (Pos. 24 - 27)						
34	29 Finanzm.Übersch./Finanzm.Fehlbetr. aus Invest.Tätigk.(Pos. 23-Pos. 28)						
35	30 Enz.aus d.Aufn.v.Krediten u.inneren Darl.f.Invest.u.Begebung von Anleihen						
36	(davon: Einzahlungen aus der Aufnahme von Kassenkrediten)						
37	31 Ausz.f.d.Tilgung von Krediten u.inneren Darl.f.Invest.u.Begebung von Anleihen						
38	(davon: Auszahlungen aus der Tilgung von Kassenkrediten)						

2016

**Teilfinanzrechnung Produkt 11.5380.02 Bedürfnisanstalten**

Stadt Viernheim

Pos.	Bezeichnung	Ergebnis 2015	Fortg. Ansatz + Reste 2016	Ergebnis 2016	Vergl. Ansatz- Ergebnis 2016		
39	32 Finanzm.Übersch./ Finanzm.Fehlbetr.aus Finanz.Tätigkeit (Pos. 30-Pos.31)						
40	33 Einzahlungen aus fremden Finanzmitteln						
41	34 Auszahlung aus fremden Finanzmitteln						
42	35 Finanzm.Übersch./ Finanzm.Fehlb.haushaltsunwirks.Z ahlungsvorg.(Pos.33-Pos.34)						
43	36 Finanzm.Übersch./ Finanzm.Fehlb.d.Hh.-jahres (Summe Pos.19,29,32 u.35)	-5.869,01	-13.600,00	-7.072,06	-6.527,94		
44	Finanzmittelbestand Eröffnungsbilanz/Planwert FinBestand Anfang HH.Jahr						
45	37 Finanzmittelbestand am Anfang des Haushaltsjahres	-34.266,46	-68.200,00	-40.135,47	-28.064,53		
46	38 Finanzmittelbestand am Ende des Haushaltsjahres (Pos. 36+ Pos. 37)	-40.135,47	-81.800,00	-47.207,53	-34.592,47		

## Teilfinanzrechnung Produktbereich 12 Verkehrsflächen und -anlagen, ÖPNV

Stadt Viernheim

Pos.	Bezeichnung	Ergebnis 2015	Fortg. Ansatz + Reste 2016	Ergebnis 2016	Vergl. Ansatz- Ergebnis 2016		
01	1 Privatrechtliche Leistungsentgelte	1.084,25	1.084,00	1.584,25	-500,25		
02	2 Öffentlich-rechtliche Leistungsentgelte	30.431,85	28.000,00	33.026,92	-5.026,92		
03	3 Kostenersatzleistungen und -erstattungen						
04	4 Steuern u. steuerähnli. Ertr. einschl. Ertr. a. ges. Uml.						
05	5 Einzahlungen aus Transferleistungen						
06	6 Zuweisungen und Zuschüsse für lfd. Zwecke und allgem. Umlagen	12.900,00	7.100,00	13.052,00	-5.952,00		
07	7 Zinsen und sonstige Finanzleistungen						
08	8 Sonst. ordl. Enz. u. sonst. außerord. Enz., die sich nicht aus Inv. tätigk. ergeben	266.068,27	42.333,00	111.700,44	-69.367,44		
09	9 Summe Einzahlungen aus lfd. Verwaltungstätigkeit (Pos. 1 - 8)	310.484,37	78.517,00	159.363,61	-80.846,61		
10	10 Personalauszahlungen						
11	11 Versorgungsauszahlungen						
12	12 Auszahlungen für Sach- und Dienstleistungen	-1.825.883,11	-2.238.000,00	-2.068.806,41	-169.193,59		
13	13 Auszahlungen für Transferleistungen						
14	14 Ausz. f. Zuw. u. Zusch. f. lfd. Zwecke sowie bes. Finanzausgaben	-68.622,50	-74.500,00		-74.500,00		
15	15 Ausz. f. Steuern einschl. Ausz. aus ges. Umlageverpflichtungen						
16	16 Zinsen und sonstige Finanzauszahlungen						
17	17 Sonst. ordentl. Ausz. u. sonst. außerord. Ausz., die sich nicht aus Inv. tätigk. erg.			689,40	-689,40		
18	18 Summe Auszahlungen aus lfd. Verwaltungstätigkeit (Pos. 10 - 17)	-1.894.505,61	-2.312.500,00	-2.068.117,01	-244.382,99		
19	19 Finanzmittelübersch./Finanzmittelfehl. aus lfd. Verw. tätigk. (Pos. 9/.Pos.18)	-1.584.021,24	-2.233.983,00	-1.908.753,40	-325.229,60		
20	20 Enz. a. Invest. Zuw. u. -zuschüsse sowie Invest. Beiträge						
21	21 Enz. a. Abg. v. Gegenst. des Sachanl. Verm. u. d. immat. Anl. Verm.	494.380,00		54.080,00	-54.080,00		
22	22 Enz. a. Abg. v. Gegenst. d. Finanz. Anl. Verm.						
23	(davon: Enz. aus der Tilgung von gewährten Krediten)						
24	(davon: Enz. aufgr. v. Finanzmitteln an i. Rahmen d. kurzfr. Finanzdisposition)						
25	23 Summe Einzahlungen aus Investitionstätigkeit (Pos. 20 - 22)	494.380,00		54.080,00	-54.080,00		
26	24 Auszahlungen für den Erwerb von Grundstücken und Gebäuden						
27	25 Auszahlungen für Baumaßnahmen	-217.233,41	-739.000,00	-234.276,06	-504.723,94		
28	26 Ausz. f. Investitionen in das sonst. Sachanl. Verm. u. imm. Anl. Verm.						
29	(davon: Auszahl. f. akt. Invest. Zuw. u. -zuschüsse)						
30	27 Auszahlungen für Investitionen in das Finanzanlagevermögen						
31	(davon: Auszahlung aus der Gewährung von Krediten)						
32	(davon: Ausz. aufgr. v. Finanzmitteln an i. Rahmen d. kurzfr. Finanzdisp.)						
33	28 Summe Auszahlungen aus Investitionstätigkeit (Pos. 24 - 27)	-217.233,41	-739.000,00	-234.276,06	-504.723,94		
34	29 Finanzm. Übersch./Finanzm. Fehlbetr. aus Invest. Tätigk. (Pos. 23-Pos. 28)	277.146,59	-739.000,00	-180.196,06	-558.803,94		
35	30 Enz. aus d. Aufn. v. Krediten u. inneren Darl. f. Invest. u. Begebung von Anleihen						
36	(davon: Einzahlungen aus der Aufnahme von Kassenkrediten)						
37	31 Ausz. f. d. Tilgung von Krediten u. inneren Darl. f. Invest. u. Begebung von Anleihen						
38	(davon: Auszahlungen aus der Tilgung von Kassenkrediten)						



**Teilfinanzrechnung Produktbereich 12 Verkehrsflächen und -anlagen, ÖPNV**

Stadt Viernheim

Pos.	Bezeichnung	Ergebnis 2015	Fortg. Ansatz + Reste 2016	Ergebnis 2016	Vergl. Ansatz- Ergebnis 2016		
39	32 Finanzm.Übersch./ Finanzm.Fehlbetr.aus Finanz.Tätigkeit (Pos. 30-Pos.31)						
40	33 Einzahlungen aus fremden Finanzmitteln						
41	34 Auszahlung aus fremden Finanzmitteln						
42	35 Finanzm.Übersch./ Finanzm.Fehlb.haushaltsunwirks.Z ahlungsvorg.(Pos.33-Pos.34)						
43	36 Finanzm.Übersch./ Finanzm.Fehlb.d.Hh.-jahres (Summe Pos.19,29,32 u.35)	-1.306.874,65	-2.972.983,00	-2.088.949,46	-884.033,54		
44	Finanzmittelbestand Eröffnungsbilanz/Planwert FinBestand Anfang HH.Jahr						
45	37 Finanzmittelbestand am Anfang des Haushaltsjahres	-10.855.037,49	-15.982.325,50	-12.161.912,14	-3.820.413,36		
46	38 Finanzmittelbestand am Ende des Haushaltsjahres (Pos. 36+ Pos. 37)	-12.161.912,14	-18.955.308,50	-14.250.861,60	-4.704.446,90		

**Teilfinanzrechnung Produkt 12.5410.01 Verw. v. Straßen, Wege, Plätze u. Straßenbel.verw.**

Stadt Viernheim

Pos.	Bezeichnung	Ergebnis 2015	Fortg. Ansatz + Reste 2016	Ergebnis 2016	Vergl. Ansatz- Ergebnis 2016		
01	1 Privatrechtliche Leistungsentgelte	1.084,25	1.084,00	1.584,25	-500,25		
02	2 Öffentlich-rechtliche Leistungsentgelte						
03	3 Kostenersatzleistungen und -erstattungen						
04	4 Steuern u.steuerähnl.Ertr.einschl.Ertr.a.ges.Uml.						
05	5 Einzahlungen aus Transferleistungen						
06	6 Zuweisungen und Zuschüsse für lfd. Zwecke und allgem. Umlagen	12.900,00	7.100,00	13.052,00	-5.952,00		
07	7 Zinsen und sonstige Finanzleistungen						
08	8 Sonst.ordl.Enz.u.sonst.außerord.Enz.,die sich nicht aus Inv.tätig.ergeben	165.604,37		71.097,50	-71.097,50		
09	9 Summe Einzahlungen aus lfd. Verwaltungstätigkeit (Pos. 1 - 8)	179.588,62	8.184,00	85.733,75	-77.549,75		
10	10 Personalauszahlungen						
11	11 Versorgungsauszahlungen						
12	12 Auszahlungen für Sach- und Dienstleistungen	-1.660.419,72	-2.014.000,00	-1.894.756,96	-119.243,04		
13	13 Auszahlungen für Transferleistungen						
14	14 Ausz.f.Zuw.u.Zusch.f.lfd.Zwecke sowie bes. Finanzausgaben	-68.622,50	-70.000,00		-70.000,00		
15	15 Ausz.f.Steuern einschl.Ausz.aus ges. Umlageverpflichtungen						
16	16 Zinsen und sonstige Finanzauszahlungen						
17	17 Sonst.ordentl.Ausz.u.sonst.außerord.Ausz.,die sich nicht aus Inv.tätig.erg.						
18	18 Summe Auszahlungen aus lfd. Verwaltungstätigkeit (Pos. 10 - 17)	-1.729.042,22	-2.084.000,00	-1.894.756,96	-189.243,04		
19	19 Finanzmittelübersch./Finanzmittelfehl.b.aus lfd.Verw.tätig. (Pos.9/.Pos.18)	-1.549.453,60	-2.075.816,00	-1.809.023,21	-266.792,79		
20	20 Enz.a.Invest.Zuw. u. -zuschüsse sowie Invest.Beiträge						
21	21 Enz.a.Abg.v.Gegenst.des Sachanl.Verm.u.d.immat.Anl.Verm.	494.380,00		54.080,00	-54.080,00		
22	22 Enz.a.Abg.v.Gegenst.d.Finanz.Anl.Verm.						
23	(davon: Enz. aus der Tilgung von gewährten Krediten)						
24	(davon: Enz. aufgr.v.Finanzmittelanl.i.Rahmen d.kurzfr.Finanzdisposition)						
25	23 Summe Einzahlungen aus Investitionstätigkeit (Pos. 20 - 22)	494.380,00		54.080,00	-54.080,00		
26	24 Auszahlungen für den Erwerb von Grundstücken und Gebäuden						
27	25 Auszahlungen für Baumaßnahmen	-217.233,41	-739.000,00	-234.276,06	-504.723,94		
28	26 Ausz.f.Investitionen in das sonst.Sachanl.Verm.u.imm.Anl.Verm.						
29	(davon: Auszahl.f.akt.Invest.Zuw .u. -zuschüsse)						
30	27 Auszahlungen für Investitionen in das Finanzanlagevermögen						
31	(davon: Auszahlung aus der Gewährung von Krediten)						
32	(davon: Ausz.aufgr.v.Finanzmittelanl.i.Rahmen d.kurzfr.Finanzdisp.)						
33	28 Summe Auszahlungen aus Investitionstätigkeit (Pos. 24 - 27)	-217.233,41	-739.000,00	-234.276,06	-504.723,94		
34	29 Finanzm.Übersch./Finanzm.Fehlbetr. aus Invest.Tätig.(Pos. 23-Pos. 28)	277.146,59	-739.000,00	-180.196,06	-558.803,94		
35	30 Enz.aus d.Aufn.v.Krediten u.inneren Darl.f.Invest.u.Begebung von Anleihen						
36	(davon: Einzahlungen aus der Aufnahme von Kassenkrediten)						
37	31 Ausz.f.d.Tilgung von Krediten u.inneren Darl.f.Invest.u.Begebung von Anleihen						
38	(davon: Auszahlungen aus der Tilgung von Kassenkrediten)						

2016

**Teilfinanzrechnung Produkt 12.5410.01 Verw. v. Straßen, Wege, Plätze u. Straßenbel.verw.**

Stadt Viernheim

Pos.	Bezeichnung	Ergebnis 2015	Fortg. Ansatz + Reste 2016	Ergebnis 2016	Vergl. Ansatz- Ergebnis 2016		
39	32 Finanzm.Übersch./ Finanzm.Fehlbetr.aus Finanz.Tätigkeit (Pos. 30-Pos.31)						
40	33 Einzahlungen aus fremden Finanzmitteln						
41	34 Auszahlung aus fremden Finanzmitteln						
42	35 Finanzm.Übersch./ Finanzm.Fehlb.haushaltsunwirks.Z ahlungsvorg.(Pos.33-Pos.34)						
43	36 Finanzm.Übersch./ Finanzm.Fehlb.d.Hh.-jahres (Summe Pos.19,29,32 u.35)	-1.272.307,01	-2.814.816,00	-1.989.219,27	-825.596,73		
44	Finanzmittelbestand Eröffnungsbilanz/Planwert FinBestand Anfang HH.Jahr						
45	37 Finanzmittelbestand am Anfang des Haushaltsjahres	-9.414.615,72	-14.173.080,50	-10.686.922,73	-3.486.157,77		
46	38 Finanzmittelbestand am Ende des Haushaltsjahres (Pos. 36+ Pos. 37)	-10.686.922,73	-16.987.896,50	-12.676.142,00	-4.311.754,50		

## Teilfinanzrechnung Produkt 12.5410.02 Verkehrssicherung

Stadt Viernheim

Pos.	Bezeichnung	Ergebnis 2015	Fortg. Ansatz + Reste 2016	Ergebnis 2016	Vergl. Ansatz- Ergebnis 2016		
01	1 Privatrechtliche Leistungsentgelte						
02	2 Öffentlich-rechtliche Leistungsentgelte						
03	3 Kostenersatzleistungen und -erstattungen						
04	4 Steuern u. steuerähnli. Ertr. einschl. Ertr. a. ges. Uml.						
05	5 Einzahlungen aus Transferleistungen						
06	6 Zuweisungen und Zuschüsse für lfd. Zwecke und allgem. Umlagen						
07	7 Zinsen und sonstige Finanzleistungen						
08	8 Sonst. ordl. Enz. u. sonst. außerord. Enz., die sich nicht aus Inv. tätigk. ergeben	4.189,60	9.000,00	2.294,90	6.705,10		
09	9 Summe Einzahlungen aus lfd. Verwaltungstätigkeit (Pos. 1 - 8)	4.189,60	9.000,00	2.294,90	6.705,10		
10	10 Personalauszahlungen						
11	11 Versorgungsauszahlungen						
12	12 Auszahlungen für Sach- und Dienstleistungen	-108.265,75	-152.000,00	-113.079,90	-38.920,10		
13	13 Auszahlungen für Transferleistungen						
14	14 Ausz. f. Zuw. u. Zusch. f. lfd. Zwecke sowie bes. Finanzausgaben		-4.500,00		-4.500,00		
15	15 Ausz. f. Steuern einschl. Ausz. aus ges. Umlageverpflichtungen						
16	16 Zinsen und sonstige Finanzauszahlungen						
17	17 Sonst. ordentl. Ausz. u. sonst. außerord. Ausz., die sich nicht aus Inv. tätigk. erg.			284,99	-284,99		
18	18 Summe Auszahlungen aus lfd. Verwaltungstätigkeit (Pos. 10 - 17)	-108.265,75	-156.500,00	-112.794,91	-43.705,09		
19	19 Finanzmittelübersch./Finanzmittelfehl. aus lfd. Verw. tätigk. (Pos. 9/.Pos.18)	-104.076,15	-147.500,00	-110.500,01	-36.999,99		
20	20 Enz. a. Invest. Zuw. u. -zuschüsse sowie Invest. Beiträge						
21	21 Enz. a. Abg. v. Gegenst. des Sachanl. Verm. u. d. immat. Anl. Verm.						
22	22 Enz. a. Abg. v. Gegenst. d. Finanz. Anl. Verm.						
23	(davon: Enz. aus der Tilgung von gewährten Krediten)						
24	(davon: Enz. aufgr. v. Finanzmitteln an i. Rahmen d. kurzfr. Finanzdisposition)						
25	23 Summe Einzahlungen aus Investitionstätigkeit (Pos. 20 - 22)						
26	24 Auszahlungen für den Erwerb von Grundstücken und Gebäuden						
27	25 Auszahlungen für Baumaßnahmen						
28	26 Ausz. f. Investitionen in das sonst. Sachanl. Verm. u. imm. Anl. Verm.						
29	(davon: Auszahl. f. akt. Invest. Zuw. u. -zuschüsse)						
30	27 Auszahlungen für Investitionen in das Finanzanlagevermögen						
31	(davon: Auszahlung aus der Gewährung von Krediten)						
32	(davon: Ausz. aufgr. v. Finanzmitteln an i. Rahmen d. kurzfr. Finanzdisp.)						
33	28 Summe Auszahlungen aus Investitionstätigkeit (Pos. 24 - 27)						
34	29 Finanzm. Übersch./Finanzm. Fehlbetr. aus Invest. Tätigk. (Pos. 23-Pos. 28)						
35	30 Enz. aus d. Aufn. v. Krediten u. inneren Darl. f. Invest. u. Begebung von Anleihen						
36	(davon: Einzahlungen aus der Aufnahme von Kassenkrediten)						
37	31 Ausz. f. d. Tilgung von Krediten u. inneren Darl. f. Invest. u. Begebung von Anleihen						
38	(davon: Auszahlungen aus der Tilgung von Kassenkrediten)						

2016

**Teilfinanzrechnung Produkt 12.5410.02 Verkehrssicherung**

Stadt Viernheim

Pos.	Bezeichnung	Ergebnis 2015	Fortg. Ansatz + Reste 2016	Ergebnis 2016	Vergl. Ansatz- Ergebnis 2016		
39	32 Finanzm.Übersch./ Finanzm.Fehlbetr.aus Finanz.Tätigkeit (Pos. 30-Pos.31)						
40	33 Einzahlungen aus fremden Finanzmitteln						
41	34 Auszahlung aus fremden Finanzmitteln						
42	35 Finanzm.Übersch./ Finanzm.Fehlb.haushaltsunwirks.Z ahlungsvorg.(Pos.33-Pos.34)						
43	36 Finanzm.Übersch./ Finanzm.Fehlb.d.Hh.-jahres (Summe Pos.19,29,32 u.35)	-104.076,15	-147.500,00	-110.500,01	-36.999,99		
44	Finanzmittelbestand Eröffnungsbilanz/Planwert FinBestand Anfang HH.Jahr						
45	37 Finanzmittelbestand am Anfang des Haushaltsjahres	-1.377.113,74	-1.513.900,00	-1.481.189,89	-32.710,11		
46	38 Finanzmittelbestand am Ende des Haushaltsjahres (Pos. 36+ Pos. 37)	-1.481.189,89	-1.661.400,00	-1.591.689,90	-69.710,10		

## Teilfinanzrechnung Produkt 12.5460.01 Öffentliche Parkplätze

Stadt Viernheim

Pos.	Bezeichnung	Ergebnis 2015	Fortg. Ansatz + Reste 2016	Ergebnis 2016	Vergl. Ansatz- Ergebnis 2016		
01	1 Privatrechtliche Leistungsentgelte						
02	2 Öffentlich-rechtliche Leistungsentgelte	30.431,85	28.000,00	33.026,92	-5.026,92		
03	3 Kostenersatzleistungen und -erstattungen						
04	4 Steuern u. steuerähnli. Ertr. einschl. Ertr. a. ges. Uml.						
05	5 Einzahlungen aus Transferleistungen						
06	6 Zuweisungen und Zuschüsse für lfd. Zwecke und allgem. Umlagen						
07	7 Zinsen und sonstige Finanzleistungen						
08	8 Sonst. ordl. Enz. u. sonst. außerord. Enz., die sich nicht aus Inv. tätigk. ergeben	96.274,30	33.333,00	38.308,04	-4.975,04		
09	9 Summe Einzahlungen aus lfd. Verwaltungstätigkeit (Pos. 1 - 8)	126.706,15	61.333,00	71.334,96	-10.001,96		
10	10 Personalauszahlungen						
11	11 Versorgungsauszahlungen						
12	12 Auszahlungen für Sach- und Dienstleistungen	-57.197,64	-72.000,00	-60.969,55	-11.030,45		
13	13 Auszahlungen für Transferleistungen						
14	14 Ausz. f. Zuw. u. Zusch. f. lfd. Zwecke sowie bes. Finanzausgaben						
15	15 Ausz. f. Steuern einschl. Ausz. aus ges. Umlageverpflichtungen						
16	16 Zinsen und sonstige Finanzauszahlungen						
17	17 Sonst. ordentl. Ausz. u. sonst. außerord. Ausz., die sich nicht aus Inv. tätigk. erg.			404,41	-404,41		
18	18 Summe Auszahlungen aus lfd. Verwaltungstätigkeit (Pos. 10 - 17)	-57.197,64	-72.000,00	-60.565,14	-11.434,86		
19	19 Finanzmittelübersch./Finanzmittelfehl. aus lfd. Verw. tätigk. (Pos. 9/.Pos.18)	69.508,51	-10.667,00	10.769,82	-21.436,82		
20	20 Enz. a. Invest. Zuw. u. -zuschüsse sowie Invest. Beiträge						
21	21 Enz. a. Abg. v. Gegenst. des Sachanl. Verm. u. d. immat. Anl. Verm.						
22	22 Enz. a. Abg. v. Gegenst. d. Finanz. Anl. Verm.						
23	(davon: Enz. aus der Tilgung von gewährten Krediten)						
24	(davon: Enz. aufgr. v. Finanzmitteln an i. Rahmen d. kurzfr. Finanzdisposition)						
25	23 Summe Einzahlungen aus Investitionstätigkeit (Pos. 20 - 22)						
26	24 Auszahlungen für den Erwerb von Grundstücken und Gebäuden						
27	25 Auszahlungen für Baumaßnahmen						
28	26 Ausz. f. Investitionen in das sonst. Sachanl. Verm. u. imm. Anl. Verm.						
29	(davon: Auszahl. f. akt. Invest. Zuw. u. -zuschüsse)						
30	27 Auszahlungen für Investitionen in das Finanzanlagevermögen						
31	(davon: Auszahlung aus der Gewährung von Krediten)						
32	(davon: Ausz. aufgr. v. Finanzmitteln an i. Rahmen d. kurzfr. Finanzdisp.)						
33	28 Summe Auszahlungen aus Investitionstätigkeit (Pos. 24 - 27)						
34	29 Finanzm. Übersch./Finanzm. Fehlbetr. aus Invest. Tätigk. (Pos. 23-Pos. 28)						
35	30 Enz. aus d. Aufn. v. Krediten u. inneren Darl. f. Invest. u. Begebung von Anleihen						
36	(davon: Einzahlungen aus der Aufnahme von Kassenkrediten)						
37	31 Ausz. f. d. Tilgung von Krediten u. inneren Darl. f. Invest. u. Begebung von Anleihen						
38	(davon: Auszahlungen aus der Tilgung von Kassenkrediten)						

2016

**Teilfinanzrechnung Produkt 12.5460.01 Öffentliche Parkplätze**

Stadt Viernheim

Pos.	Bezeichnung	Ergebnis 2015	Fortg. Ansatz + Reste 2016	Ergebnis 2016	Vergl. Ansatz- Ergebnis 2016		
39	32 Finanzm.Übersch./Finanzm.Fehlbetr.aus Finanz.Tätigkeit (Pos. 30-Pos.31)						
40	33 Einzahlungen aus fremden Finanzmitteln						
41	34 Auszahlung aus fremden Finanzmitteln						
42	35 Finanzm.Übersch./Finanzm.Fehlb.haushaltsunwirks.Z ahlungsvorg.(Pos.33-Pos.34)						
43	36 Finanzm.Übersch./Finanzm.Fehlb.d.Hh.-jahres (Summe Pos.19,29,32 u.35)	69.508,51	-10.667,00	10.769,82	-21.436,82		
44	Finanzmittelbestand Eröffnungsbilanz/Planwert FinBestand Anfang HH.Jahr						
45	37 Finanzmittelbestand am Anfang des Haushaltsjahres	-63.308,03	-295.345,00	6.200,48	-301.545,48		
46	38 Finanzmittelbestand am Ende des Haushaltsjahres (Pos. 36+ Pos. 37)	6.200,48	-306.012,00	16.970,30	-322.982,30		

## Teilfinanzrechnung Produktbereich 13 Natur- und Landschaftspflege

Stadt Viernheim

Pos.	Bezeichnung	Ergebnis 2015	Fortg. Ansatz + Reste 2016	Ergebnis 2016	Vergl. Ansatz- Ergebnis 2016		
01	1 Privatrechtliche Leistungsentgelte						
02	2 Öffentlich-rechtliche Leistungsentgelte						
03	3 Kostenersatzleistungen und -erstattungen						
04	4 Steuern u. steuerähnli. Ertr. einschl. Ertr. a. ges. Uml.						
05	5 Einzahlungen aus Transferleistungen						
06	6 Zuweisungen und Zuschüsse für lfd. Zwecke und allgem. Umlagen						
07	7 Zinsen und sonstige Finanzleistungen						
08	8 Sonst. ordl. Enz. u. sonst. außerord. Enz., die sich nicht aus Inv. tätigk. ergeben	45.797,26	39.590,00	41.901,08	-2.311,08		
09	9 Summe Einzahlungen aus lfd. Verwaltungstätigkeit (Pos. 1 - 8)	45.797,26	39.590,00	41.901,08	-2.311,08		
10	10 Personalauszahlungen	-5.607,86	-6.650,00	-8.914,52	2.264,52		
11	11 Versorgungsauszahlungen		-420,00		-420,00		
12	12 Auszahlungen für Sach- und Dienstleistungen	-755.811,22	-701.197,00	-641.865,31	-59.331,69		
13	13 Auszahlungen für Transferleistungen						
14	14 Ausz. f. Zuw. u. Zusch. f. lfd. Zwecke sowie bes. Finanzausgaben	-500,00	-500,00	-500,00			
15	15 Ausz. f. Steuern einschl. Ausz. aus ges. Umlageverpflichtungen						
16	16 Zinsen und sonstige Finanzauszahlungen						
17	17 Sonst. ordentl. Ausz. u. sonst. außerord. Ausz., die sich nicht aus Inv. tätigk. erg.	-824,13		-606,58	606,58		
18	18 Summe Auszahlungen aus lfd. Verwaltungstätigkeit (Pos. 10 - 17)	-762.743,21	-708.767,00	-651.886,41	-56.880,59		
19	19 Finanzmittelübersch./Finanzmittelfehl. aus lfd. Verw. tätigk. (Pos. 9/.Pos.18)	-716.945,95	-669.177,00	-609.985,33	-59.191,67		
20	20 Enz. a. Invest. Zuw. u. -zuschüsse sowie Invest. Beiträge						
21	21 Enz. a. Abg. v. Gegenst. des Sachanl. Verm. u. d. immat. Anl. Verm.						
22	22 Enz. a. Abg. v. Gegenst. d. Finanz. Anl. Verm.						
23	(davon: Enz. aus der Tilgung von gewährten Krediten)						
24	(davon: Enz. aufgr. v. Finanzmitteln an i. Rahmen d. kurzfr. Finanzdisposition)						
25	23 Summe Einzahlungen aus Investitionstätigkeit (Pos. 20 - 22)						
26	24 Auszahlungen für den Erwerb von Grundstücken und Gebäuden						
27	25 Auszahlungen für Baumaßnahmen		-9.000,00		-9.000,00		
28	26 Ausz. f. Investitionen in das sonst. Sachanl. Verm. u. imm. Anl. Verm.	-44.232,88	-167.250,00	-67.484,24	-99.765,76		
29	(davon: Auszahl. f. akt. Invest. Zuw. u. -zuschüsse)						
30	27 Auszahlungen für Investitionen in das Finanzanlagevermögen						
31	(davon: Auszahlung aus der Gewährung von Krediten)						
32	(davon: Ausz. aufgr. v. Finanzmitteln an i. Rahmen d. kurzfr. Finanzdisp.)						
33	28 Summe Auszahlungen aus Investitionstätigkeit (Pos. 24 - 27)	-44.232,88	-176.250,00	-67.484,24	-108.765,76		
34	29 Finanzm. Übersch./Finanzm. Fehlbetr. aus Invest. Tätigk. (Pos. 23-Pos. 28)	-44.232,88	-176.250,00	-67.484,24	-108.765,76		
35	30 Enz. aus d. Aufn. v. Krediten u. inneren Darl. f. Invest. u. Begebung von Anleihen						
36	(davon: Einzahlungen aus der Aufnahme von Kassenkrediten)						
37	31 Ausz. f. d. Tilgung von Krediten u. inneren Darl. f. Invest. u. Begebung von Anleihen						
38	(davon: Auszahlungen aus der Tilgung von Kassenkrediten)						



## Teilfinanzrechnung Produktbereich 13 Natur- und Landschaftspflege

Stadt Viernheim

Pos.	Bezeichnung	Ergebnis 2015	Fortg. Ansatz + Reste 2016	Ergebnis 2016	Vergl. Ansatz- Ergebnis 2016		
39	32 Finanzm.Übersch./Finanzm.Fehlbetr.aus Finanz.Tätigkeit (Pos. 30-Pos.31)						
40	33 Einzahlungen aus fremden Finanzmitteln						
41	34 Auszahlung aus fremden Finanzmitteln						
42	35 Finanzm.Übersch./Finanzm.Fehlb.haushaltsunwirks.Z ahlungsvorg.(Pos.33-Pos.34)						
43	36 Finanzm.Übersch./Finanzm.Fehlb.d.Hh.-jahres (Summe Pos.19,29,32 u.35)	-761.178,83	-845.427,00	-677.469,57	-167.957,43		
44	Finanzmittelbestand Eröffnungsbilanz/Planwert FinBestand Anfang HH.Jahr						
45	37 Finanzmittelbestand am Anfang des Haushaltsjahres	-4.125.143,33	-5.135.606,00	-4.886.322,16	-249.283,84		
46	38 Finanzmittelbestand am Ende des Haushaltsjahres (Pos. 36+ Pos. 37)	-4.886.322,16	-5.981.033,00	-5.563.791,73	-417.241,27		

## Teilfinanzrechnung Produkt 13.5510.01 Öffentliche Anlagen

Stadt Viernheim

Pos.	Bezeichnung	Ergebnis 2015	Fortg. Ansatz + Reste 2016	Ergebnis 2016	Vergl. Ansatz- Ergebnis 2016		
01	1 Privatrechtliche Leistungsentgelte						
02	2 Öffentlich-rechtliche Leistungsentgelte						
03	3 Kostenersatzleistungen und -erstattungen						
04	4 Steuern u. steuerähnli. Ertr. einschl. Ertr. a. ges. Uml.						
05	5 Einzahlungen aus Transferleistungen						
06	6 Zuweisungen und Zuschüsse für lfd. Zwecke und allgem. Umlagen						
07	7 Zinsen und sonstige Finanzleistungen						
08	8 Sonst. ordl. Enz. u. sonst. außerord. Enz., die sich nicht aus Inv. tätigk. ergeben	6.571,90	8.675,00	10.775,24	-2.100,24		
09	9 Summe Einzahlungen aus lfd. Verwaltungstätigkeit (Pos. 1 - 8)	6.571,90	8.675,00	10.775,24	-2.100,24		
10	10 Personalauszahlungen						
11	11 Versorgungsauszahlungen						
12	12 Auszahlungen für Sach- und Dienstleistungen	-663.321,32	-588.647,00	-556.840,22	-31.806,78		
13	13 Auszahlungen für Transferleistungen						
14	14 Ausz. f. Zuw. u. Zusch. f. lfd. Zwecke sowie bes. Finanzausgaben						
15	15 Ausz. f. Steuern einschl. Ausz. aus ges. Umlageverpflichtungen						
16	16 Zinsen und sonstige Finanzauszahlungen						
17	17 Sonst. ordentl. Ausz. u. sonst. außerord. Ausz., die sich nicht aus Inv. tätigk. erg.			586,93	-586,93		
18	18 Summe Auszahlungen aus lfd. Verwaltungstätigkeit (Pos. 10 - 17)	-663.321,32	-588.647,00	-556.253,29	-32.393,71		
19	19 Finanzmittelübersch./ Finanzmittelfehl. aus lfd. Verw. tätigk. (Pos. 9/. Pos. 18)	-656.749,42	-579.972,00	-545.478,05	-34.493,95		
20	20 Enz. a. Invest. Zuw. u. -zuschüsse sowie Invest. Beiträge						
21	21 Enz. a. Abg. v. Gegenst. des Sachanl. Verm. u. d. immat. Anl. Verm.						
22	22 Enz. a. Abg. v. Gegenst. d. Finanz. Anl. Verm.						
23	(davon: Enz. aus der Tilgung von gewährten Krediten)						
24	(davon: Enz. aufgr. v. Finanzmitteln i. Rahmen d. kurzfr. Finanzdisposition)						
25	23 Summe Einzahlungen aus Investitionstätigkeit (Pos. 20 - 22)						
26	24 Auszahlungen für den Erwerb von Grundstücken und Gebäuden						
27	25 Auszahlungen für Baumaßnahmen		-9.000,00		-9.000,00		
28	26 Ausz. f. Investitionen in das sonst. Sachanl. Verm. u. imm. Anl. Verm.	-44.232,88	-165.000,00	-67.484,24	-97.515,76		
29	(davon: Auszahl. f. akt. Invest. Zuw. u. -zuschüsse)						
30	27 Auszahlungen für Investitionen in das Finanzanlagevermögen						
31	(davon: Auszahlung aus der Gewährung von Krediten)						
32	(davon: Ausz. aufgr. v. Finanzmitteln i. Rahmen d. kurzfr. Finanzdisp.)						
33	28 Summe Auszahlungen aus Investitionstätigkeit (Pos. 24 - 27)	-44.232,88	-174.000,00	-67.484,24	-106.515,76		
34	29 Finanzm. Übersch./ Finanzm. Fehlbetr. aus Invest. Tätigk. (Pos. 23- Pos. 28)	-44.232,88	-174.000,00	-67.484,24	-106.515,76		
35	30 Enz. aus d. Aufn. v. Krediten u. inneren Darl. f. Invest. u. Begebung von Anleihen						
36	(davon: Einzahlungen aus der Aufnahme von Kassenkrediten)						
37	31 Ausz. f. d. Tilgung von Krediten u. inneren Darl. f. Invest. u. Begebung von Anleihen						
38	(davon: Auszahlungen aus der Tilgung von Kassenkrediten)						

2016

**Teilfinanzrechnung Produkt 13.5510.01 Öffentliche Anlagen**

Stadt Viernheim

Pos.	Bezeichnung	Ergebnis 2015	Fortg. Ansatz + Reste 2016	Ergebnis 2016	Vergl. Ansatz- Ergebnis 2016		
39	32 Finanzm.Übersch./ Finanzm.Fehlbetr.aus Finanz.Tätigkeit (Pos. 30-Pos.31)						
40	33 Einzahlungen aus fremden Finanzmitteln						
41	34 Auszahlung aus fremden Finanzmitteln						
42	35 Finanzm.Übersch./ Finanzm.Fehlb.haushaltsunwirks.Z ahlungsvorg.(Pos.33-Pos.34)						
43	36 Finanzm.Übersch./ Finanzm.Fehlb.d.Hh.-jahres (Summe Pos.19,29,32 u.35)	-700.982,30	-753.972,00	-612.962,29	-141.009,71		
44	Finanzmittelbestand Eröffnungsbilanz/Planwert FinBestand Anfang HH.Jahr						
45	37 Finanzmittelbestand am Anfang des Haushaltsjahres	-3.729.746,60	-4.550.299,00	-4.430.728,90	-119.570,10		
46	38 Finanzmittelbestand am Ende des Haushaltsjahres (Pos. 36+ Pos. 37)	-4.430.728,90	-5.304.271,00	-5.043.691,19	-260.579,81		

## Teilfinanzrechnung Produkt 13.5510.02 Erholungswald

Stadt Viernheim

Pos.	Bezeichnung	Ergebnis 2015	Fortg. Ansatz + Reste 2016	Ergebnis 2016	Vergl. Ansatz- Ergebnis 2016		
01	1 Privatrechtliche Leistungsentgelte						
02	2 Öffentlich-rechtliche Leistungsentgelte						
03	3 Kostenersatzleistungen und -erstattungen						
04	4 Steuern u.steuerähnl.Ertr.einschl.Ertr.a.ges.Uml.						
05	5 Einzahlungen aus Transferleistungen						
06	6 Zuweisungen und Zuschüsse für lfd. Zwecke und allgem. Umlagen						
07	7 Zinsen und sonstige Finanzleistungen						
08	8 Sonst.ordl.Enz.u.sonst.außerord.Enz.,die sich nicht aus Inv.tätigk.ergeben	16.359,33	11.765,00	9.464,50	2.300,50		
09	9 Summe Einzahlungen aus lfd. Verwaltungstätigkeit (Pos. 1 - 8)	16.359,33	11.765,00	9.464,50	2.300,50		
10	10 Personalauszahlungen						
11	11 Versorgungsauszahlungen						
12	12 Auszahlungen für Sach- und Dienstleistungen	-19.125,31	-23.850,00	-12.808,80	-11.041,20		
13	13 Auszahlungen für Transferleistungen						
14	14 Ausz.f.Zuw.u.Zusch.f.lfd.Zwecke sowie bes. Finanzausgaben	-500,00	-500,00	-500,00			
15	15 Ausz.f.Steuern einschl.Ausz.aus ges. Umlageverpflichtungen						
16	16 Zinsen und sonstige Finanzauszahlungen						
17	17 Sonst.ordentl.Ausz.u.sonst.außerord.Ausz.,die sich nicht aus Inv.tätigk.erg.	-824,13		-1.107,31	1.107,31		
18	18 Summe Auszahlungen aus lfd. Verwaltungstätigkeit (Pos. 10 - 17)	-20.449,44	-24.350,00	-14.416,11	-9.933,89		
19	19 Finanzmittelübersch./Finanzmittelfehl.b.aus lfd.Verw.tätigk. (Pos.9/.Pos.18)	-4.090,11	-12.585,00	-4.951,61	-7.633,39		
20	20 Enz.a.Invest.Zuw. u. -zuschüsse sowie Invest.Beiträge						
21	21 Enz.a.Abg.v.Gegenst.des Sachanl.Verm.u.d.immat.Anl.Verm.						
22	22 Enz.a.Abg.v.Gegenst.d.Finanz.Anl.Verm.						
23	(davon: Enz. aus der Tilgung von gewährten Krediten)						
24	(davon: Enz. aufgr.v.Finanzmittelanl.i.Rahmen d.kurzfr.Finanzdisposition)						
25	23 Summe Einzahlungen aus Investitionstätigkeit (Pos. 20 - 22)						
26	24 Auszahlungen für den Erwerb von Grundstücken und Gebäuden						
27	25 Auszahlungen für Baumaßnahmen						
28	26 Ausz.f.Investitionen in das sonst.Sachanl.Verm.u.imm.Anl.Verm.						
29	(davon: Auszahl.f.akt.Invest.Zuw .u. -zuschüsse)						
30	27 Auszahlungen für Investitionen in das Finanzanlagevermögen						
31	(davon: Auszahlung aus der Gewährung von Krediten)						
32	(davon: Ausz.aufgr.v.Finanzmittelanl.i.Rahmen d.kurzfr.Finanzdisp.)						
33	28 Summe Auszahlungen aus Investitionstätigkeit (Pos. 24 - 27)						
34	29 Finanzm.Übersch./Finanzm.Fehlbetr. aus Invest.Tätigk.(Pos. 23-Pos. 28)						
35	30 Enz.aus d.Aufn.v.Krediten u.inneren Darl.f.Invest.u.Begebung von Anleihen						
36	(davon: Einzahlungen aus der Aufnahme von Kassenkrediten)						
37	31 Ausz.f.d.Tilgung von Krediten u.inneren Darl.f.Invest.u.Begebung von Anleihen						
38	(davon: Auszahlungen aus der Tilgung von Kassenkrediten)						

2016

**Teilfinanzrechnung Produkt 13.5510.02 Erholungswald**

Stadt Viernheim

Pos.	Bezeichnung	Ergebnis 2015	Fortg. Ansatz + Reste 2016	Ergebnis 2016	Vergl. Ansatz- Ergebnis 2016		
39	32 Finanzm.Übersch./ Finanzm.Fehlbetr.aus Finanz.Tätigkeit (Pos. 30-Pos.31)						
40	33 Einzahlungen aus fremden Finanzmitteln						
41	34 Auszahlung aus fremden Finanzmitteln						
42	35 Finanzm.Übersch./ Finanzm.Fehlb.haushaltsunwirks.Z ahlungsvorg.(Pos.33-Pos.34)						
43	36 Finanzm.Übersch./ Finanzm.Fehlb.d.Hh.-jahres (Summe Pos.19,29,32 u.35)	-4.090,11	-12.585,00	-4.951,61	-7.633,39		
44	Finanzmittelbestand Eröffnungsbilanz/Planwert FinBestand Anfang HH.Jahr						
45	37 Finanzmittelbestand am Anfang des Haushaltsjahres	-41.186,94	-128.967,00	-45.277,05	-83.689,95		
46	38 Finanzmittelbestand am Ende des Haushaltsjahres (Pos. 36+ Pos. 37)	-45.277,05	-141.552,00	-50.228,66	-91.323,34		

## Teilfinanzrechnung Produkt 13.5510.03 Grillhaus

Stadt Viernheim

Pos.	Bezeichnung	Ergebnis 2015	Fortg. Ansatz + Reste 2016	Ergebnis 2016	Vergl. Ansatz- Ergebnis 2016		
01	1 Privatrechtliche Leistungsentgelte						
02	2 Öffentlich-rechtliche Leistungsentgelte						
03	3 Kostenersatzleistungen und -erstattungen						
04	4 Steuern u. steuerähnli. Ertr. einschl. Ertr. a. ges. Uml.						
05	5 Einzahlungen aus Transferleistungen						
06	6 Zuweisungen und Zuschüsse für lfd. Zwecke und allgem. Umlagen						
07	7 Zinsen und sonstige Finanzleistungen						
08	8 Sonst. ordl. Enz. u. sonst. außerord. Enz., die sich nicht aus Inv. tätigk. ergeben	22.866,03	19.150,00	21.427,45	-2.277,45		
09	9 Summe Einzahlungen aus lfd. Verwaltungstätigkeit (Pos. 1 - 8)	22.866,03	19.150,00	21.427,45	-2.277,45		
10	10 Personalauszahlungen	-5.607,86	-6.650,00	-8.914,52	2.264,52		
11	11 Versorgungsauszahlungen		-420,00		-420,00		
12	12 Auszahlungen für Sach- und Dienstleistungen	-15.063,25	-35.100,00	-15.487,29	-19.612,71		
13	13 Auszahlungen für Transferleistungen						
14	14 Ausz. f. Zuw. u. Zusch. f. lfd. Zwecke sowie bes. Finanzausgaben						
15	15 Ausz. f. Steuern einschl. Ausz. aus ges. Umlageverpflichtungen						
16	16 Zinsen und sonstige Finanzauszahlungen						
17	17 Sonst. ordentl. Ausz. u. sonst. außerord. Ausz., die sich nicht aus Inv. tätigk. erg.			-86,20	86,20		
18	18 Summe Auszahlungen aus lfd. Verwaltungstätigkeit (Pos. 10 - 17)	-20.671,11	-42.170,00	-24.488,01	-17.681,99		
19	19 Finanzmittelübersch./Finanzmittelfehl. aus lfd. Verw. tätigk. (Pos. 9/.Pos.18)	2.194,92	-23.020,00	-3.060,56	-19.959,44		
20	20 Enz. a. Invest. Zuw. u. -zuschüsse sowie Invest. Beiträge						
21	21 Enz. a. Abg. v. Gegenst. des Sachanl. Verm. u. d. immat. Anl. Verm.						
22	22 Enz. a. Abg. v. Gegenst. d. Finanz. Anl. Verm.						
23	(davon: Enz. aus der Tilgung von gewährten Krediten)						
24	(davon: Enz. aufgr. v. Finanzmitteln i. Rahmen d. kurzfr. Finanzdisposition)						
25	23 Summe Einzahlungen aus Investitionstätigkeit (Pos. 20 - 22)						
26	24 Auszahlungen für den Erwerb von Grundstücken und Gebäuden						
27	25 Auszahlungen für Baumaßnahmen						
28	26 Ausz. f. Investitionen in das sonst. Sachanl. Verm. u. imm. Anl. Verm.		-2.250,00		-2.250,00		
29	(davon: Auszahl. f. akt. Invest. Zuw. u. -zuschüsse)						
30	27 Auszahlungen für Investitionen in das Finanzanlagevermögen						
31	(davon: Auszahlung aus der Gewährung von Krediten)						
32	(davon: Ausz. aufgr. v. Finanzmitteln i. Rahmen d. kurzfr. Finanzdisp.)						
33	28 Summe Auszahlungen aus Investitionstätigkeit (Pos. 24 - 27)		-2.250,00		-2.250,00		
34	29 Finanzm. Übersch./Finanzm. Fehlbetr. aus Invest. Tätigk. (Pos. 23-Pos. 28)		-2.250,00		-2.250,00		
35	30 Enz. aus d. Aufn. v. Krediten u. inneren Darl. f. Invest. u. Begebung von Anleihen						
36	(davon: Einzahlungen aus der Aufnahme von Kassenkrediten)						
37	31 Ausz. f. d. Tilgung von Krediten u. inneren Darl. f. Invest. u. Begebung von Anleihen						
38	(davon: Auszahlungen aus der Tilgung von Kassenkrediten)						

2016

Teilfinanzrechnung Produkt 13.5510.03 Grillhaus							
Stadt Viernheim							
Pos.	Bezeichnung	Ergebnis 2015	Fortg. Ansatz + Reste 2016	Ergebnis 2016	Vergl. Ansatz- Ergebnis 2016		
39	32 Finanzm.Übersch./ Finanzm.Fehlbetr.aus Finanz.Tätigkeit (Pos. 30-Pos.31)						
40	33 Einzahlungen aus fremden Finanzmitteln						
41	34 Auszahlung aus fremden Finanzmitteln						
42	35 Finanzm.Übersch./ Finanzm.Fehlb.haushaltsunwirks.Z ahlungsvorg.(Pos.33-Pos.34)						
43	36 Finanzm.Übersch./ Finanzm.Fehlb.d.Hh.-jahres (Summe Pos.19,29,32 u.35)	2.194,92	-25.270,00	-3.060,56	-22.209,44		
44	Finanzmittelbestand Eröffnungsbilanz/Planwert FinBestand Anfang HH.Jahr						
45	37 Finanzmittelbestand am Anfang des Haushaltsjahres	-17.770,79	-64.740,00	-15.575,87	-49.164,13		
46	38 Finanzmittelbestand am Ende des Haushaltsjahres (Pos. 36+ Pos. 37)	-15.575,87	-90.010,00	-18.636,43	-71.373,57		

## Teilfinanzrechnung Produkt 13.5520.01 Landgraben

Stadt Viernheim

Pos.	Bezeichnung	Ergebnis 2015	Fortg. Ansatz + Reste 2016	Ergebnis 2016	Vergl. Ansatz- Ergebnis 2016		
01	1 Privatrechtliche Leistungsentgelte						
02	2 Öffentlich-rechtliche Leistungsentgelte						
03	3 Kostenersatzleistungen und -erstattungen						
04	4 Steuern u. steuerähnli. Ertr. einschl. Ertr. a. ges. Uml.						
05	5 Einzahlungen aus Transferleistungen						
06	6 Zuweisungen und Zuschüsse für lfd. Zwecke und allgem. Umlagen						
07	7 Zinsen und sonstige Finanzleistungen						
08	8 Sonst. ordl. Enz. u. sonst. außerord. Enz., die sich nicht aus Inv. tätigk. ergeben			233,89	-233,89		
09	9 Summe Einzahlungen aus lfd. Verwaltungstätigkeit (Pos. 1 - 8)			233,89	-233,89		
10	10 Personalauszahlungen						
11	11 Versorgungsauszahlungen						
12	12 Auszahlungen für Sach- und Dienstleistungen	-58.301,34	-53.600,00	-56.729,00	3.129,00		
13	13 Auszahlungen für Transferleistungen						
14	14 Ausz. f. Zuw. u. Zusch. f. lfd. Zwecke sowie bes. Finanzausgaben						
15	15 Ausz. f. Steuern einschl. Ausz. aus ges. Umlageverpflichtungen						
16	16 Zinsen und sonstige Finanzauszahlungen						
17	17 Sonst. ordentl. Ausz. u. sonst. außerord. Ausz., die sich nicht aus Inv. tätigk. erg.						
18	18 Summe Auszahlungen aus lfd. Verwaltungstätigkeit (Pos. 10 - 17)	-58.301,34	-53.600,00	-56.729,00	3.129,00		
19	19 Finanzmittelübersch./Finanzmittelfehl. aus lfd. Verw. tätigk. (Pos. 9/.Pos.18)	-58.301,34	-53.600,00	-56.495,11	2.895,11		
20	20 Enz. a. Invest. Zuw. u. -zuschüsse sowie Invest. Beiträge						
21	21 Enz. a. Abg. v. Gegenst. des Sachanl. Verm. u. d. immat. Anl. Verm.						
22	22 Enz. a. Abg. v. Gegenst. d. Finanz. Anl. Verm.						
23	(davon: Enz. aus der Tilgung von gewährten Krediten)						
24	(davon: Enz. aufgr. v. Finanzmitteln an i. Rahmen d. kurzfr. Finanzdisposition)						
25	23 Summe Einzahlungen aus Investitionstätigkeit (Pos. 20 - 22)						
26	24 Auszahlungen für den Erwerb von Grundstücken und Gebäuden						
27	25 Auszahlungen für Baumaßnahmen						
28	26 Ausz. f. Investitionen in das sonst. Sachanl. Verm. u. imm. Anl. Verm.						
29	(davon: Auszahl. f. akt. Invest. Zuw. u. -zuschüsse)						
30	27 Auszahlungen für Investitionen in das Finanzanlagevermögen						
31	(davon: Auszahlung aus der Gewährung von Krediten)						
32	(davon: Ausz. aufgr. v. Finanzmitteln an i. Rahmen d. kurzfr. Finanzdisp.)						
33	28 Summe Auszahlungen aus Investitionstätigkeit (Pos. 24 - 27)						
34	29 Finanzm. Übersch./Finanzm. Fehlbetr. aus Invest. Tätigk. (Pos. 23-Pos. 28)						
35	30 Enz. aus d. Aufn. v. Krediten u. inneren Darl. f. Invest. u. Begebung von Anleihen						
36	(davon: Einzahlungen aus der Aufnahme von Kassenkrediten)						
37	31 Ausz. f. d. Tilgung von Krediten u. inneren Darl. f. Invest. u. Begebung von Anleihen						
38	(davon: Auszahlungen aus der Tilgung von Kassenkrediten)						



2016

**Teilfinanzrechnung Produkt 13.5520.01 Landgraben**

Stadt Viernheim

Pos.	Bezeichnung	Ergebnis 2015	Fortg. Ansatz + Reste 2016	Ergebnis 2016	Vergl. Ansatz- Ergebnis 2016		
39	32 Finanzm.Übersch./ Finanzm.Fehlbetr.aus Finanz.Tätigkeit (Pos. 30-Pos.31)						
40	33 Einzahlungen aus fremden Finanzmitteln						
41	34 Auszahlung aus fremden Finanzmitteln						
42	35 Finanzm.Übersch./ Finanzm.Fehlb.haushaltsunwirks.Z ahlungsvorg.(Pos.33-Pos.34)						
43	36 Finanzm.Übersch./ Finanzm.Fehlb.d.Hh.-jahres (Summe Pos.19,29,32 u.35)	-58.301,34	-53.600,00	-56.495,11	2.895,11		
44	Finanzmittelbestand Eröffnungsbilanz/Planwert FinBestand Anfang HH.Jahr						
45	37 Finanzmittelbestand am Anfang des Haushaltsjahres	-336.439,00	-391.600,00	-394.740,34	3.140,34		
46	38 Finanzmittelbestand am Ende des Haushaltsjahres (Pos. 36+ Pos. 37)	-394.740,34	-445.200,00	-451.235,45	6.035,45		

## Teilfinanzrechnung Produktbereich 14 Umweltschutz

Stadt Viernheim

Pos.	Bezeichnung	Ergebnis 2015	Fortg. Ansatz + Reste 2016	Ergebnis 2016	Vergl. Ansatz- Ergebnis 2016		
01	1 Privatrechtliche Leistungsentgelte						
02	2 Öffentlich-rechtliche Leistungsentgelte						
03	3 Kostenersatzleistungen und -erstattungen						
04	4 Steuern u. steuerähnli. Ertr. einschl. Ertr. a. ges. Uml.						
05	5 Einzahlungen aus Transferleistungen						
06	6 Zuweisungen und Zuschüsse für lfd. Zwecke und allgem. Umlagen	1.250,00					
07	7 Zinsen und sonstige Finanzleistungen						
08	8 Sonst. ordl. Enz. u. sonst. außerord. Enz., die sich nicht aus Inv. tätigk. ergeben	3.952,40		112,60	-112,60		
09	9 Summe Einzahlungen aus lfd. Verwaltungstätigkeit (Pos. 1 - 8)	5.202,40		112,60	-112,60		
10	10 Personalauszahlungen	-181.285,42	-188.785,00	-186.231,72	-2.553,28		
11	11 Versorgungsauszahlungen	-12.768,15	-13.180,00	-13.027,87	-152,13		
12	12 Auszahlungen für Sach- und Dienstleistungen	-80.613,75	-111.390,00	-109.130,81	-2.259,19		
13	13 Auszahlungen für Transferleistungen						
14	14 Ausz. f. Zuw. u. Zusch. f. lfd. Zwecke sowie bes. Finanzausgaben	-12.743,25	-30.000,00	-7.824,29	-22.175,71		
15	15 Ausz. f. Steuern einschl. Ausz. aus ges. Umlageverpflichtungen						
16	16 Zinsen und sonstige Finanzauszahlungen						
17	17 Sonst. ordentl. Ausz. u. sonst. außerord. Ausz., die sich nicht aus Inv. tätigk. erg.						
18	18 Summe Auszahlungen aus lfd. Verwaltungstätigkeit (Pos. 10 - 17)	-287.410,57	-343.355,00	-316.214,69	-27.140,31		
19	19 Finanzmittelübersch./Finanzmittelfehl. aus lfd. Verw. tätigk. (Pos. 9/.Pos.18)	-282.208,17	-343.355,00	-316.102,09	-27.252,91		
20	20 Enz. a. Invest. Zuw. u. -zuschüsse sowie Invest. Beiträge						
21	21 Enz. a. Abg. v. Gegenst. des Sachanl. Verm. u. d. immat. Anl. Verm.						
22	22 Enz. a. Abg. v. Gegenst. d. Finanz. Anl. Verm.						
23	(davon: Enz. aus der Tilgung von gewährten Krediten)						
24	(davon: Enz. aufgr. v. Finanzmitteln an i. Rahmen d. kurzfr. Finanzdisposition)						
25	23 Summe Einzahlungen aus Investitionstätigkeit (Pos. 20 - 22)						
26	24 Auszahlungen für den Erwerb von Grundstücken und Gebäuden						
27	25 Auszahlungen für Baumaßnahmen	-316,49					
28	26 Ausz. f. Investitionen in das sonst. Sachanl. Verm. u. imm. Anl. Verm.		-12.000,00	-3.870,00	-8.130,00		
29	(davon: Auszahl. f. akt. Invest. Zuw. u. -zuschüsse)		-5.000,00		-5.000,00		
30	27 Auszahlungen für Investitionen in das Finanzanlagevermögen						
31	(davon: Auszahlung aus der Gewährung von Krediten)						
32	(davon: Ausz. aufgr. v. Finanzmitteln an i. Rahmen d. kurzfr. Finanzdisp.)						
33	28 Summe Auszahlungen aus Investitionstätigkeit (Pos. 24 - 27)	-316,49	-12.000,00	-3.870,00	-8.130,00		
34	29 Finanzm. Übersch./Finanzm. Fehlbetr. aus Invest. Tätigk. (Pos. 23-Pos. 28)	-316,49	-12.000,00	-3.870,00	-8.130,00		
35	30 Enz. aus d. Aufn. v. Krediten u. inneren Darl. f. Invest. u. Begebung von Anleihen						
36	(davon: Einzahlungen aus der Aufnahme von Kassenkrediten)						
37	31 Ausz. f. d. Tilgung von Krediten u. inneren Darl. f. Invest. u. Begebung von Anleihen						
38	(davon: Auszahlungen aus der Tilgung von Kassenkrediten)						

2016

**Teilfinanzrechnung Produktbereich 14 Umweltschutz**

Stadt Viernheim

Pos.	Bezeichnung	Ergebnis 2015	Fortg. Ansatz + Reste 2016	Ergebnis 2016	Vergl. Ansatz- Ergebnis 2016		
39	32 Finanzm.Übersch./ Finanzm.Fehlbetr.aus Finanz.Tätigkeit (Pos. 30-Pos.31)						
40	33 Einzahlungen aus fremden Finanzmitteln						
41	34 Auszahlung aus fremden Finanzmitteln						
42	35 Finanzm.Übersch./ Finanzm.Fehlb.haushaltsunwirks.Z ahlungsvorg.(Pos.33-Pos.34)						
43	36 Finanzm.Übersch./ Finanzm.Fehlb.d.Hh.-jahres (Summe Pos.19,29,32 u.35)	-282.524,66	-355.355,00	-319.972,09	-35.382,91		
44	Finanzmittelbestand Eröffnungsbilanz/Planwert FinBestand Anfang HH.Jahr						
45	37 Finanzmittelbestand am Anfang des Haushaltsjahres	-1.776.970,73	-2.502.570,00	-2.059.495,39	-443.074,61		
46	38 Finanzmittelbestand am Ende des Haushaltsjahres (Pos. 36+ Pos. 37)	-2.059.495,39	-2.857.925,00	-2.379.467,48	-478.457,52		

## Teilfinanzrechnung Produkt 14.5610.01 Brundtlandbüro

Stadt Viernheim

Pos.	Bezeichnung	Ergebnis 2015	Fortg. Ansatz + Reste 2016	Ergebnis 2016	Vergl. Ansatz- Ergebnis 2016		
01	1 Privatrechtliche Leistungsentgelte						
02	2 Öffentlich-rechtliche Leistungsentgelte						
03	3 Kostenersatzleistungen und -erstattungen						
04	4 Steuern u.steuerähnl.Ertr.einschl.Ertr.a.ges.Uml.						
05	5 Einzahlungen aus Transferleistungen						
06	6 Zuweisungen und Zuschüsse für lfd. Zwecke und allgem. Umlagen	1.250,00					
07	7 Zinsen und sonstige Finanzleistungen						
08	8 Sonst.ordl.Enz.u.sonst.außerord.Enz.,die sich nicht aus Inv.tätig.ergeben	3.952,40		112,60	-112,60		
09	9 Summe Einzahlungen aus lfd. Verwaltungstätigkeit (Pos. 1 - 8)	5.202,40		112,60	-112,60		
10	10 Personalauszahlungen	-181.285,42	-188.785,00	-186.231,72	-2.553,28		
11	11 Versorgungsauszahlungen	-12.768,15	-13.180,00	-13.027,87	-152,13		
12	12 Auszahlungen für Sach- und Dienstleistungen	-80.613,75	-111.390,00	-109.130,81	-2.259,19		
13	13 Auszahlungen für Transferleistungen						
14	14 Ausz.f.Zuw.u.Zusch.f.lfd.Zwecke sowie bes. Finanzausgaben	-12.743,25	-30.000,00	-7.824,29	-22.175,71		
15	15 Ausz.f.Steuern einschl.Ausz.aus ges. Umlageverpflichtungen						
16	16 Zinsen und sonstige Finanzauszahlungen						
17	17 Sonst.ordentl.Ausz.u.sonst.außerord.Ausz.,die sich nicht aus Inv.tätig.erg.						
18	18 Summe Auszahlungen aus lfd. Verwaltungstätigkeit (Pos. 10 - 17)	-287.410,57	-343.355,00	-316.214,69	-27.140,31		
19	19 Finanzmittelübersch./Finanzmittelfehl.b.aus lfd.Verw.tätig. (Pos.9/.Pos.18)	-282.208,17	-343.355,00	-316.102,09	-27.252,91		
20	20 Enz.a.Invest.Zuw. u. -zuschüsse sowie Invest.Beiträge						
21	21 Enz.a.Abg.v.Gegenst.des Sachanl.Verm.u.d.immat.Anl.Verm.						
22	22 Enz.a.Abg.v.Gegenst.d.Finanz.Anl.Verm.						
23	(davon: Enz. aus der Tilgung von gewährten Krediten)						
24	(davon: Enz. aufgr.v.Finanzmittelanl.i.Rahmen d.kurzfr.Finanzdisposition)						
25	23 Summe Einzahlungen aus Investitionstätigkeit (Pos. 20 - 22)						
26	24 Auszahlungen für den Erwerb von Grundstücken und Gebäuden						
27	25 Auszahlungen für Baumaßnahmen	-316,49					
28	26 Ausz.f.Investitionen in das sonst.Sachanl.Verm.u.imm.Anl.Verm.		-12.000,00	-3.870,00	-8.130,00		
29	(davon: Auszahl.f.akt.Invest.Zuw .u. -zuschüsse)		-5.000,00		-5.000,00		
30	27 Auszahlungen für Investitionen in das Finanzanlagevermögen						
31	(davon: Auszahlung aus der Gewährung von Krediten)						
32	(davon: Ausz.aufgr.v.Finanzmittelanl.i.Rahmen d.kurzfr.Finanzdisp.)						
33	28 Summe Auszahlungen aus Investitionstätigkeit (Pos. 24 - 27)	-316,49	-12.000,00	-3.870,00	-8.130,00		
34	29 Finanzm.Übersch./Finanzm.Fehlbetr. aus Invest.Tätig.(Pos. 23-Pos. 28)	-316,49	-12.000,00	-3.870,00	-8.130,00		
35	30 Enz.aus d.Aufn.v.Krediten u.inneren Darl.f.Invest.u.Begebung von Anleihen						
36	(davon: Einzahlungen aus der Aufnahme von Kassenkrediten)						
37	31 Ausz.f.d.Tilgung von Krediten u.inneren Darl.f.Invest.u.Begebung von Anleihen						
38	(davon: Auszahlungen aus der Tilgung von Kassenkrediten)						

2016

Teilfinanzrechnung Produkt 14.5610.01 Brundtlandbüro							
Stadt Viernheim							
Pos.	Bezeichnung	Ergebnis 2015	Fortg. Ansatz + Reste 2016	Ergebnis 2016	Vergl. Ansatz- Ergebnis 2016		
39	32 Finanzm.Übersch./ Finanzm.Fehlbetr.aus Finanz.Tätigkeit (Pos. 30-Pos.31)						
40	33 Einzahlungen aus fremden Finanzmitteln						
41	34 Auszahlung aus fremden Finanzmitteln						
42	35 Finanzm.Übersch./ Finanzm.Fehlb.haushaltsunwirks.Z ahlungsvorg.(Pos.33-Pos.34)						
43	36 Finanzm.Übersch./ Finanzm.Fehlb.d.Hh.-jahres (Summe Pos.19,29,32 u.35)	-282.524,66	-355.355,00	-319.972,09	-35.382,91		
44	Finanzmittelbestand Eröffnungsbilanz/Planwert FinBestand Anfang HH.Jahr						
45	37 Finanzmittelbestand am Anfang des Haushaltsjahres	-1.776.970,73	-2.502.570,00	-2.059.495,39	-443.074,61		
46	38 Finanzmittelbestand am Ende des Haushaltsjahres (Pos. 36+ Pos. 37)	-2.059.495,39	-2.857.925,00	-2.379.467,48	-478.457,52		

## Teilfinanzrechnung Produktbereich 15 Wirtschaft und Tourismus

Stadt Viernheim

Pos.	Bezeichnung	Ergebnis 2015	Fortg. Ansatz + Reste 2016	Ergebnis 2016	Vergl. Ansatz- Ergebnis 2016		
01	1 Privatrechtliche Leistungsentgelte						
02	2 Öffentlich-rechtliche Leistungsentgelte						
03	3 Kostenersatzleistungen und -erstattungen						
04	4 Steuern u. steuerähnli. Ertr. einschl. Ertr. a. ges. Uml.						
05	5 Einzahlungen aus Transferleistungen						
06	6 Zuweisungen und Zuschüsse für lfd. Zwecke und allgem. Umlagen	26.637,63					
07	7 Zinsen und sonstige Finanzleistungen						
08	8 Sonst. ordl. Enz. u. sonst. außerord. Enz., die sich nicht aus Inv. tätigk. ergeben	83.705,56	88.070,00	93.230,57	-5.160,57		
09	9 Summe Einzahlungen aus lfd. Verwaltungstätigkeit (Pos. 1 - 8)	110.343,19	88.070,00	93.230,57	-5.160,57		
10	10 Personalauszahlungen	-281.014,33	-282.575,00	-259.136,40	-23.438,60		
11	11 Versorgungsauszahlungen	-19.483,16	-19.760,00	-18.220,48	-1.539,52		
12	12 Auszahlungen für Sach- und Dienstleistungen	-430.843,59	-343.368,00	-326.475,57	-16.892,43		
13	13 Auszahlungen für Transferleistungen						
14	14 Ausz. f. Zuw. u. Zusch. f. lfd. Zwecke sowie bes. Finanzausgaben						
15	15 Ausz. f. Steuern einschl. Ausz. aus ges. Umlageverpflichtungen						
16	16 Zinsen und sonstige Finanzauszahlungen						
17	17 Sonst. ordentl. Ausz. u. sonst. außerord. Ausz., die sich nicht aus Inv. tätigk. erg.	-3.023,06		-8.468,80	8.468,80		
18	18 Summe Auszahlungen aus lfd. Verwaltungstätigkeit (Pos. 10 - 17)	-734.364,14	-645.703,00	-612.301,25	-33.401,75		
19	19 Finanzmittelübersch./ Finanzmittelfehl. aus lfd. Verw. tätigk. (Pos. 9/. Pos. 18)	-624.020,95	-557.633,00	-519.070,68	-38.562,32		
20	20 Enz. a. Invest. Zuw. u. -zuschüsse sowie Invest. Beiträge						
21	21 Enz. a. Abg. v. Gegenst. des Sachanl. Verm. u. d. immat. Anl. Verm.						
22	22 Enz. a. Abg. v. Gegenst. d. Finanz. Anl. Verm.						
23	(davon: Enz. aus der Tilgung von gewährten Krediten)						
24	(davon: Enz. aufgr. v. Finanzmitteln i. Rahmen d. kurzfr. Finanzdisposition)						
25	23 Summe Einzahlungen aus Investitionstätigkeit (Pos. 20 - 22)						
26	24 Auszahlungen für den Erwerb von Grundstücken und Gebäuden						
27	25 Auszahlungen für Baumaßnahmen	-636,18		-248,37	248,37		
28	26 Ausz. f. Investitionen in das sonst. Sachanl. Verm. u. imm. Anl. Verm.		-2.750,00		-2.750,00		
29	(davon: Auszahl. f. akt. Invest. Zuw. u. -zuschüsse)						
30	27 Auszahlungen für Investitionen in das Finanzanlagevermögen						
31	(davon: Auszahlung aus der Gewährung von Krediten)						
32	(davon: Ausz. aufgr. v. Finanzmitteln i. Rahmen d. kurzfr. Finanzdisp.)						
33	28 Summe Auszahlungen aus Investitionstätigkeit (Pos. 24 - 27)	-636,18	-2.750,00	-248,37	-2.501,63		
34	29 Finanzm. Übersch./ Finanzm. Fehlbetr. aus Invest. Tätigk. (Pos. 23-Pos. 28)	-636,18	-2.750,00	-248,37	-2.501,63		
35	30 Enz. aus d. Aufn. v. Krediten u. inneren Darl. f. Invest. u. Begebung von Anleihen						
36	(davon: Einzahlungen aus der Aufnahme von Kassenkrediten)						
37	31 Ausz. f. d. Tilgung von Krediten u. inneren Darl. f. Invest. u. Begebung von Anleihen						
38	(davon: Auszahlungen aus der Tilgung von Kassenkrediten)						

2016

**Teilfinanzrechnung Produktbereich 15 Wirtschaft und Tourismus**

Stadt Viernheim

Pos.	Bezeichnung	Ergebnis 2015	Fortg. Ansatz + Reste 2016	Ergebnis 2016	Vergl. Ansatz- Ergebnis 2016		
39	32 Finanzm.Übersch./ Finanzm.Fehlbetr.aus Finanz.Tätigkeit (Pos. 30-Pos.31)						
40	33 Einzahlungen aus fremden Finanzmitteln	5.903,02		6.210,53	-6.210,53		
41	34 Auszahlung aus fremden Finanzmitteln	-18.476,28		-9.870,51	9.870,51		
42	35 Finanzm.Übersch./ Finanzm.Fehlb.haushaltsunwirks.Z ahlungsvorg.(Pos.33-Pos.34)	-12.573,26		-3.659,98	3.659,98		
43	36 Finanzm.Übersch./ Finanzm.Fehlb.d.Hh.-jahres (Summe Pos.19,29,32 u.35)	-637.230,39	-560.383,00	-522.979,03	-37.403,97		
44	Finanzmittelbestand Eröffnungsbilanz/Planwert FinBestand Anfang HH.Jahr						
45	37 Finanzmittelbestand am Anfang des Haushaltsjahres	-3.972.156,62	-3.965.337,00	-4.609.387,01	644.050,01		
46	38 Finanzmittelbestand am Ende des Haushaltsjahres (Pos. 36+ Pos. 37)	-4.609.387,01	-4.525.720,00	-5.132.366,04	606.646,04		

## Teilfinanzrechnung Produkt 15.5710.01 Wirtschaftsförderung

Stadt Viernheim

Pos.	Bezeichnung	Ergebnis 2015	Fortg. Ansatz + Reste 2016	Ergebnis 2016	Vergl. Ansatz- Ergebnis 2016		
01	1 Privatrechtliche Leistungsentgelte						
02	2 Öffentlich-rechtliche Leistungsentgelte						
03	3 Kostenersatzleistungen und -erstattungen						
04	4 Steuern u.steuerähnl.Ertr.einschl.Ertr.a.ges.Uml.						
05	5 Einzahlungen aus Transferleistungen						
06	6 Zuweisungen und Zuschüsse für lfd. Zwecke und allgem. Umlagen	26.637,63					
07	7 Zinsen und sonstige Finanzleistungen						
08	8 Sonst.ordl.Enz.u.sonst.außerord.Enz.,die sich nicht aus Inv.tätigk.ergeben	4.280,00					
09	9 Summe Einzahlungen aus lfd. Verwaltungstätigkeit (Pos. 1 - 8)	30.917,63					
10	10 Personalauszahlungen	-162.734,66	-170.200,00	-144.959,97	-25.240,03		
11	11 Versorgungsauszahlungen	-11.349,42	-11.860,00	-10.606,31	-1.253,69		
12	12 Auszahlungen für Sach- und Dienstleistungen	-53.838,08	-67.489,00	-55.580,98	-11.908,02		
13	13 Auszahlungen für Transferleistungen						
14	14 Ausz.f.Zuw.u.Zusch.f.lfd.Zwecke sowie bes. Finanzausgaben						
15	15 Ausz.f.Steuern einschl.Ausz.aus ges. Umlageverpflichtungen						
16	16 Zinsen und sonstige Finanzauszahlungen						
17	17 Sonst.ordentl.Ausz.u.sonst.außerord.Ausz.,die sich nicht aus Inv.tätigk.erg.			222,97	-222,97		
18	18 Summe Auszahlungen aus lfd. Verwaltungstätigkeit (Pos. 10 - 17)	-227.922,16	-249.549,00	-210.924,29	-38.624,71		
19	19 Finanzmittelübersch./Finanzmittelfehl.b.aus lfd.Verw.tätigk. (Pos.9/.Pos.18)	-197.004,53	-249.549,00	-210.924,29	-38.624,71		
20	20 Enz.a.Invest.Zuw. u. -zuschüsse sowie Invest.Beiträge						
21	21 Enz.a.Abg.v.Gegenst.des Sachanl.Verm.u.d.immat.Anl.Verm.						
22	22 Enz.a.Abg.v.Gegenst.d.Finanz.Anl.Verm.						
23	(davon: Enz. aus der Tilgung von gewährten Krediten)						
24	(davon: Enz. aufgr.v.Finanzmittelanl.i.Rahmen d.kurzfr.Finanzdisposition)						
25	23 Summe Einzahlungen aus Investitionstätigkeit (Pos. 20 - 22)						
26	24 Auszahlungen für den Erwerb von Grundstücken und Gebäuden						
27	25 Auszahlungen für Baumaßnahmen						
28	26 Ausz.f.Investitionen in das sonst.Sachanl.Verm.u.imm.Anl.Verm.						
29	(davon: Auszahl.f.akt.Invest.Zuw .u. -zuschüsse)						
30	27 Auszahlungen für Investitionen in das Finanzanlagevermögen						
31	(davon: Auszahlung aus der Gewährung von Krediten)						
32	(davon: Ausz.aufgr.v.Finanzmittelanl.i.Rahmen d.kurzfr.Finanzdisp.)						
33	28 Summe Auszahlungen aus Investitionstätigkeit (Pos. 24 - 27)						
34	29 Finanzm.Übersch./Finanzm.Fehlbetr. aus Invest.Tätigk.(Pos. 23-Pos. 28)						
35	30 Enz.aus d.Aufn.v.Krediten u.inneren Darl.f.Invest.u.Begebung von Anleihen						
36	(davon: Einzahlungen aus der Aufnahme von Kassenkrediten)						
37	31 Ausz.f.d.Tilgung von Krediten u.inneren Darl.f.Invest.u.Begebung von Anleihen						
38	(davon: Auszahlungen aus der Tilgung von Kassenkrediten)						



2016

**Teilfinanzrechnung Produkt 15.5710.01 Wirtschaftsförderung**

Stadt Viernheim

Pos.	Bezeichnung	Ergebnis 2015	Fortg. Ansatz + Reste 2016	Ergebnis 2016	Vergl. Ansatz- Ergebnis 2016		
39	32 Finanzm.Übersch./ Finanzm.Fehlbetr.aus Finanz.Tätigkeit (Pos. 30-Pos.31)						
40	33 Einzahlungen aus fremden Finanzmitteln						
41	34 Auszahlung aus fremden Finanzmitteln						
42	35 Finanzm.Übersch./ Finanzm.Fehlb.haushaltsunwirks.Z ahlungsvorg.(Pos.33-Pos.34)						
43	36 Finanzm.Übersch./ Finanzm.Fehlb.d.Hh.-jahres (Summe Pos.19,29,32 u.35)	-197.004,53	-249.549,00	-210.924,29	-38.624,71		
44	Finanzmittelbestand Eröffnungsbilanz/Planwert FinBestand Anfang HH.Jahr						
45	37 Finanzmittelbestand am Anfang des Haushaltsjahres	-1.247.949,30	-1.705.688,00	-1.444.953,83	-260.734,17		
46	38 Finanzmittelbestand am Ende des Haushaltsjahres (Pos. 36+ Pos. 37)	-1.444.953,83	-1.955.237,00	-1.655.878,12	-299.358,88		

## Teilfinanzrechnung Produkt 15.5730.01 Bürgerhaus

Stadt Viernheim

Pos.	Bezeichnung	Ergebnis 2015	Fortg. Ansatz + Reste 2016	Ergebnis 2016	Vergl. Ansatz- Ergebnis 2016		
01	1 Privatrechtliche Leistungsentgelte						
02	2 Öffentlich-rechtliche Leistungsentgelte						
03	3 Kostenersatzleistungen und -erstattungen						
04	4 Steuern u. steuerähnli. Ertr. einschl. Ertr. a. ges. Uml.						
05	5 Einzahlungen aus Transferleistungen						
06	6 Zuweisungen und Zuschüsse für lfd. Zwecke und allgem. Umlagen						
07	7 Zinsen und sonstige Finanzleistungen						
08	8 Sonst. ordl. Enz. u. sonst. außerord. Enz., die sich nicht aus Inv. tätigk. ergeben	79.425,56	88.070,00	93.230,57	-5.160,57		
09	9 Summe Einzahlungen aus lfd. Verwaltungstätigkeit (Pos. 1 - 8)	79.425,56	88.070,00	93.230,57	-5.160,57		
10	10 Personalauszahlungen	-118.279,67	-112.375,00	-114.176,43	1.801,43		
11	11 Versorgungsauszahlungen	-8.133,74	-7.900,00	-7.614,17	-285,83		
12	12 Auszahlungen für Sach- und Dienstleistungen	-377.005,51	-275.879,00	-270.894,59	-4.984,41		
13	13 Auszahlungen für Transferleistungen						
14	14 Ausz. f. Zuw. u. Zusch. f. lfd. Zwecke sowie bes. Finanzausgaben						
15	15 Ausz. f. Steuern einschl. Ausz. aus ges. Umlageverpflichtungen						
16	16 Zinsen und sonstige Finanzauszahlungen						
17	17 Sonst. ordentl. Ausz. u. sonst. außerord. Ausz., die sich nicht aus Inv. tätigk. erg.	-3.023,06		-8.691,77	8.691,77		
18	18 Summe Auszahlungen aus lfd. Verwaltungstätigkeit (Pos. 10 - 17)	-506.441,98	-396.154,00	-401.376,96	5.222,96		
19	19 Finanzmittelübersch./ Finanzmittelfehl. aus lfd. Verw. tätigk. (Pos. 9/. Pos. 18)	-427.016,42	-308.084,00	-308.146,39	62,39		
20	20 Enz. a. Invest. Zuw. u. -zuschüsse sowie Invest. Beiträge						
21	21 Enz. a. Abg. v. Gegenst. des Sachanl. Verm. u. d. immat. Anl. Verm.						
22	22 Enz. a. Abg. v. Gegenst. d. Finanz. Anl. Verm.						
23	(davon: Enz. aus der Tilgung von gewährten Krediten)						
24	(davon: Enz. aufgr. v. Finanzmitteln i. Rahmen d. kurzfr. Finanzdisposition)						
25	23 Summe Einzahlungen aus Investitionstätigkeit (Pos. 20 - 22)						
26	24 Auszahlungen für den Erwerb von Grundstücken und Gebäuden						
27	25 Auszahlungen für Baumaßnahmen	-636,18		-248,37	248,37		
28	26 Ausz. f. Investitionen in das sonst. Sachanl. Verm. u. imm. Anl. Verm.		-2.750,00		-2.750,00		
29	(davon: Auszahl. f. akt. Invest. Zuw. u. -zuschüsse)						
30	27 Auszahlungen für Investitionen in das Finanzanlagevermögen						
31	(davon: Auszahlung aus der Gewährung von Krediten)						
32	(davon: Ausz. aufgr. v. Finanzmitteln i. Rahmen d. kurzfr. Finanzdisp.)						
33	28 Summe Auszahlungen aus Investitionstätigkeit (Pos. 24 - 27)	-636,18	-2.750,00	-248,37	-2.501,63		
34	29 Finanzm. Übersch./ Finanzm. Fehlbetr. aus Invest. Tätigk. (Pos. 23- Pos. 28)	-636,18	-2.750,00	-248,37	-2.501,63		
35	30 Enz. aus d. Aufn. v. Krediten u. inneren Darl. f. Invest. u. Begebung von Anleihen						
36	(davon: Einzahlungen aus der Aufnahme von Kassenkrediten)						
37	31 Ausz. f. d. Tilgung von Krediten u. inneren Darl. f. Invest. u. Begebung von Anleihen						
38	(davon: Auszahlungen aus der Tilgung von Kassenkrediten)						

2016

Teilfinanzrechnung Produkt 15.5730.01 Bürgerhaus							
Stadt Viernheim							
Pos.	Bezeichnung	Ergebnis 2015	Fortg. Ansatz + Reste 2016	Ergebnis 2016	Vergl. Ansatz- Ergebnis 2016		
39	32 Finanzm.Übersch./ Finanzm.Fehlbetr.aus Finanz.Tätigkeit (Pos. 30-Pos.31)						
40	33 Einzahlungen aus fremden Finanzmitteln	5.903,02		6.210,53	-6.210,53		
41	34 Auszahlung aus fremden Finanzmitteln	-18.476,28		-9.870,51	9.870,51		
42	35 Finanzm.Übersch./ Finanzm.Fehlb.haushaltsunwirks.Z ahlungsvorg.(Pos.33-Pos.34)	-12.573,26		-3.659,98	3.659,98		
43	36 Finanzm.Übersch./ Finanzm.Fehlb.d.Hh.-jahres (Summe Pos.19,29,32 u.35)	-440.225,86	-310.834,00	-312.054,74	1.220,74		
44	Finanzmittelbestand Eröffnungsbilanz/Planwert FinBestand Anfang HH.Jahr						
45	37 Finanzmittelbestand am Anfang des Haushaltsjahres	-2.724.207,32	-2.259.649,00	-3.164.433,18	904.784,18		
46	38 Finanzmittelbestand am Ende des Haushaltsjahres (Pos. 36+ Pos. 37)	-3.164.433,18	-2.570.483,00	-3.476.487,92	906.004,92		

## Teilfinanzrechnung Produktbereich 16 Allgemeine Finanzwirtschaft

Stadt Viernheim

Pos.	Bezeichnung	Ergebnis 2015	Fortg. Ansatz + Reste 2016	Ergebnis 2016	Vergl. Ansatz- Ergebnis 2016		
01	1 Privatrechtliche Leistungsentgelte						
02	2 Öffentlich-rechtliche Leistungsentgelte						
03	3 Kostenersatzleistungen und -erstattungen		7.100,00		7.100,00		
04	4 Steuern u. steuerähnli. Ertr. einschl. Ertr. a. ges. Uml.	36.631.165,78	38.811.845,00	41.742.820,19	-2.930.975,19		
05	5 Einzahlungen aus Transferleistungen	1.200.027,35	1.176.005,00	1.176.539,30	-534,30		
06	6 Zuweisungen und Zuschüsse für lfd. Zwecke und allgem. Umlagen	7.278.295,15	12.957.086,00	13.071.462,04	-114.376,04		
07	7 Zinsen und sonstige Finanzleistungen	1.300.337,14	1.049.250,00	1.096.813,34	-47.563,34		
08	8 Sonst. ordl. Enz. u. sonst. außerord. Enz., die sich nicht aus Inv. tätigk. ergeben	2.121.429,97	1.600.000,00	1.717.910,11	-117.910,11		
09	9 Summe Einzahlungen aus lfd. Verwaltungstätigkeit (Pos. 1 - 8)	48.531.255,39	55.601.286,00	58.805.544,98	-3.204.258,98		
10	10 Personalauszahlungen		800.900,00		800.900,00		
11	11 Versorgungsauszahlungen						
12	12 Auszahlungen für Sach- und Dienstleistungen	-2.067.458,15	-2.412.800,00	-2.148.575,31	-264.224,69		
13	13 Auszahlungen für Transferleistungen						
14	14 Ausz. f. Zuw. u. Zusch. f. lfd. Zwecke sowie bes. Finanzausgaben	-764.500,00	-447.260,00	-660.572,73	213.312,73		
15	15 Ausz. f. Steuern einschl. Ausz. aus ges. Umlageverpflichtungen	-24.119.563,07	-25.874.510,00	-26.138.580,43	264.070,43		
16	16 Zinsen und sonstige Finanzauszahlungen	-1.794.117,51	-1.989.994,00	-1.559.844,52	-430.149,48		
17	17 Sonst. ordentl. Ausz. u. sonst. außerord. Ausz., die sich nicht aus Inv. tätigk. erg.	-81.751,95	-73.850,00	-81.973,50	8.123,50		
18	18 Summe Auszahlungen aus lfd. Verwaltungstätigkeit (Pos. 10 - 17)	-28.827.390,68	-29.997.514,00	-30.589.546,49	592.032,49		
19	19 Finanzmittelübersch./Finanzmittelfehl b. aus lfd. Verw. tätigk. (Pos. 9/. Pos. 18)	19.703.864,71	25.603.772,00	28.215.998,49	-2.612.226,49		
20	20 Enz. a. Invest. Zuw. u. -zuschüsse sowie Invest. Beiträge	216.914,86		67.914,86	-67.914,86		
21	21 Enz. a. Abg. v. Gegenst. des Sachanl. Verm. u. d. immat. Anl. Verm.						
22	22 Enz. a. Abg. v. Gegenst. d. Finanz. Anl. Verm.	4.250.000,00		3.000.000,00	-3.000.000,00		
23	(davon: Enz. aus der Tilgung von gewährten Krediten)	4.250.000,00		3.000.000,00	-3.000.000,00		
24	(davon: Enz. aufgr. v. Finanzmitteln an i. Rahmen d. kurzfr. Finanzdisposition)						
25	23 Summe Einzahlungen aus Investitionstätigkeit (Pos. 20 - 22)	4.466.914,86		3.067.914,86	-3.067.914,86		
26	24 Auszahlungen für den Erwerb von Grundstücken und Gebäuden						
27	25 Auszahlungen für Baumaßnahmen						
28	26 Ausz. f. Investitionen in das sonst. Sachanl. Verm. u. imm. Anl. Verm.						
29	(davon: Auszahl. f. akt. Invest. Zuw. u. -zuschüsse)						
30	27 Auszahlungen für Investitionen in das Finanzanlagevermögen	-4.050.000,00		-3.000.000,00	3.000.000,00		
31	(davon: Auszahlung aus der Gewährung von Krediten)	-4.050.000,00		-3.000.000,00	3.000.000,00		
32	(davon: Ausz. aufgr. v. Finanzmitteln an i. Rahmen d. kurzfr. Finanzdisp.)						
33	28 Summe Auszahlungen aus Investitionstätigkeit (Pos. 24 - 27)	-4.050.000,00		-3.000.000,00	3.000.000,00		
34	29 Finanzm. Übersch./Finanzm. Fehlbetr. aus Invest. Tätigk. (Pos. 23-Pos. 28)	416.914,86		67.914,86	-67.914,86		
35	30 Enz. aus d. Aufn. v. Krediten u. inneren Darl. f. Invest. u. Begebung von Anleihen	2.750.000,00	2.711.527,64	2.000.000,00	711.527,64		
36	(davon: Einzahlungen aus der Aufnahme von Kassenkrediten)	20.200.000,00		5.400.000,00	-5.400.000,00		
37	31 Ausz. f. d. Tilgung von Krediten u. inneren Darl. f. Invest. u. Begebung von Anleihen	-2.342.701,05	-2.534.073,00	-2.373.520,75	-160.552,25		
38	(davon: Auszahlungen aus der Tilgung von Kassenkrediten)	-21.700.000,00		-8.400.000,00	8.400.000,00		

2016

**Teilfinanzrechnung Produktbereich 16 Allgemeine Finanzwirtschaft**

Stadt Viernheim

Pos.	Bezeichnung	Ergebnis 2015	Fortg. Ansatz + Reste 2016	Ergebnis 2016	Vergl. Ansatz- Ergebnis 2016		
39	32 Finanzm.Übersch./ Finanzm.Fehlbetr.aus Finanz.Tätigkeit (Pos. 30-Pos.31)	407.298,95	177.454,64	-373.520,75	550.975,39		
40	33 Einzahlungen aus fremden Finanzmitteln	20.200.000,00		5.400.000,00	-5.400.000,00		
41	34 Auszahlung aus fremden Finanzmitteln	-21.700.000,00		-8.433.558,29	8.433.558,29		
42	35 Finanzm.Übersch./ Finanzm.Fehlb.haushaltsunwirks.Z ahlungsvorg.(Pos.33-Pos.34)	-1.500.000,00		-3.033.558,29	3.033.558,29		
43	36 Finanzm.Übersch./ Finanzm.Fehlb.d.Hh.-jahres (Summe Pos.19,29,32 u.35)	19.028.078,52	25.781.226,64	24.876.834,31	904.392,33		
44	Finanzmittelbestand Eröffnungsbilanz/Planwert FinBestand Anfang HH.Jahr						
45	37 Finanzmittelbestand am Anfang des Haushaltsjahres	124.883.190,03	112.287.022,67	143.911.268,55	-31.624.245,88		
46	38 Finanzmittelbestand am Ende des Haushaltsjahres (Pos. 36+ Pos. 37)	143.911.268,55	138.068.249,31	168.788.102,86	-30.719.853,55		

## Teilfinanzrechnung Produkt 16.6110.01 Steuern, allgemeine Zuweisungen, allgem. Umlagen

Stadt Viernheim

Pos.	Bezeichnung	Ergebnis 2015	Fortg. Ansatz + Reste 2016	Ergebnis 2016	Vergl. Ansatz- Ergebnis 2016		
01	1 Privatrechtliche Leistungsentgelte						
02	2 Öffentlich-rechtliche Leistungsentgelte						
03	3 Kostenersatzleistungen und -erstattungen						
04	4 Steuern u. steuerähnli. Ertr. einschl. Ertr. a. ges. Uml.	36.631.165,78	38.811.845,00	41.742.820,19	-2.930.975,19		
05	5 Einzahlungen aus Transferleistungen	1.200.027,35	1.176.005,00	1.176.539,30	-534,30		
06	6 Zuweisungen und Zuschüsse für lfd. Zwecke und allgem. Umlagen	6.990.001,96	12.678.733,00	12.793.110,00	-114.377,00		
07	7 Zinsen und sonstige Finanzleistungen	963,21		1.240,00	-1.240,00		
08	8 Sonst. ordl. Enz. u. sonst. außerord. Enz., die sich nicht aus Inv. tätigk. ergeben	6.855,49					
09	9 Summe Einzahlungen aus lfd. Verwaltungstätigkeit (Pos. 1 - 8)	44.829.013,79	52.666.583,00	55.713.709,49	-3.047.126,49		
10	10 Personalauszahlungen		800.900,00		800.900,00		
11	11 Versorgungsauszahlungen						
12	12 Auszahlungen für Sach- und Dienstleistungen						
13	13 Auszahlungen für Transferleistungen						
14	14 Ausz. f. Zuw. u. Zusch. f. lfd. Zwecke sowie bes. Finanzausgaben						
15	15 Ausz. f. Steuern einschl. Ausz. aus ges. Umlageverpflichtungen	-24.119.563,07	-25.874.510,00	-26.138.580,43	264.070,43		
16	16 Zinsen und sonstige Finanzauszahlungen						
17	17 Sonst. ordentl. Ausz. u. sonst. außerord. Ausz., die sich nicht aus Inv. tätigk. erg.						
18	18 Summe Auszahlungen aus lfd. Verwaltungstätigkeit (Pos. 10 - 17)	-24.119.563,07	-25.073.610,00	-26.138.580,43	1.064.970,43		
19	19 Finanzmittelübersch./Finanzmittelfehl. aus lfd. Verw. tätigk. (Pos. 9/.Pos.18)	20.709.450,72	27.592.973,00	29.575.129,06	-1.982.156,06		
20	20 Enz. a. Invest. Zuw. u. -zuschüsse sowie Invest. Beiträge	149.000,00					
21	21 Enz. a. Abg. v. Gegenst. des Sachanl. Verm. u. d. immat. Anl. Verm.						
22	22 Enz. a. Abg. v. Gegenst. d. Finanz. Anl. Verm.						
23	(davon: Enz. aus der Tilgung von gewährten Krediten)						
24	(davon: Enz. aufgr. v. Finanzmitteln i. Rahmen d. kurzfr. Finanzdisposition)						
25	23 Summe Einzahlungen aus Investitionstätigkeit (Pos. 20 - 22)	149.000,00					
26	24 Auszahlungen für den Erwerb von Grundstücken und Gebäuden						
27	25 Auszahlungen für Baumaßnahmen						
28	26 Ausz. f. Investitionen in das sonst. Sachanl. Verm. u. imm. Anl. Verm.						
29	(davon: Auszahl. f. akt. Invest. Zuw. u. -zuschüsse)						
30	27 Auszahlungen für Investitionen in das Finanzanlagevermögen						
31	(davon: Auszahlung aus der Gewährung von Krediten)						
32	(davon: Ausz. aufgr. v. Finanzmitteln i. Rahmen d. kurzfr. Finanzdisp.)						
33	28 Summe Auszahlungen aus Investitionstätigkeit (Pos. 24 - 27)						
34	29 Finanzm. Übersch./Finanzm. Fehlbetr. aus Invest. Tätigk. (Pos. 23-Pos. 28)	149.000,00					
35	30 Enz. aus d. Aufn. v. Krediten u. inneren Darl. f. Invest. u. Begebung von Anleihen						
36	(davon: Einzahlungen aus der Aufnahme von Kassenkrediten)						
37	31 Ausz. f. d. Tilgung von Krediten u. inneren Darl. f. Invest. u. Begebung von Anleihen						
38	(davon: Auszahlungen aus der Tilgung von Kassenkrediten)						

2016

**Teilfinanzrechnung Produkt 16.6110.01 Steuern, allgemeine Zuweisungen, allgem. Umlagen**

Stadt Viernheim

Pos.	Bezeichnung	Ergebnis 2015	Fortg. Ansatz + Reste 2016	Ergebnis 2016	Vergl. Ansatz- Ergebnis 2016		
39	32 Finanzm.Übersch./Finanzm.Fehlbetr.aus Finanz.Tätigkeit (Pos. 30-Pos.31)						
40	33 Einzahlungen aus fremden Finanzmitteln						
41	34 Auszahlung aus fremden Finanzmitteln						
42	35 Finanzm.Übersch./Finanzm.Fehlb.haushaltsunwirks.Z ahlungsvorg.(Pos.33-Pos.34)						
43	36 Finanzm.Übersch./Finanzm.Fehlb.d.Hh.-jahres (Summe Pos.19,29,32 u.35)	20.858.450,72	27.592.973,00	29.575.129,06	-1.982.156,06		
44	Finanzmittelbestand Eröffnungsbilanz/Planwert FinBestand Anfang HH.Jahr						
45	37 Finanzmittelbestand am Anfang des Haushaltsjahres	98.413.791,53	116.695.957,00	119.272.242,25	-2.576.285,25		
46	38 Finanzmittelbestand am Ende des Haushaltsjahres (Pos. 36+ Pos. 37)	119.272.242,25	144.288.930,00	148.847.371,31	-4.558.441,31		

**Teilfinanzrechnung Produkt 16.6120.01 Sonstige allgemeine Finanzwirtschaft**

Stadt Viernheim

Pos.	Bezeichnung	Ergebnis 2015	Fortg. Ansatz + Reste 2016	Ergebnis 2016	Vergl. Ansatz- Ergebnis 2016		
01	1 Privatrechtliche Leistungsentgelte						
02	2 Öffentlich-rechtliche Leistungsentgelte						
03	3 Kostenersatzleistungen und -erstattungen						
04	4 Steuern u.steuerähnl.Ertr.einschl.Ertr.a.ges.Uml.						
05	5 Einzahlungen aus Transferleistungen						
06	6 Zuweisungen und Zuschüsse für lfd. Zwecke und allgem. Umlagen	288.293,19	278.353,00	278.352,04	0,96		
07	7 Zinsen und sonstige Finanzleistungen	721.880,67	505.250,00	523.191,05	-17.941,05		
08	8 Sonst.ordl.Enz.u.sonst.außerord.Enz.,die sich nicht aus Inv.tätig.ergeben			33.558,29	-33.558,29		
09	9 Summe Einzahlungen aus lfd. Verwaltungstätigkeit (Pos. 1 - 8)	1.010.173,86	783.603,00	835.101,38	-51.498,38		
10	10 Personalauszahlungen						
11	11 Versorgungsauszahlungen						
12	12 Auszahlungen für Sach- und Dienstleistungen			-0,13	0,13		
13	13 Auszahlungen für Transferleistungen						
14	14 Ausz.f.Zuw.u.Zusch.f.lfd.Zwecke sowie bes. Finanzausgaben						
15	15 Ausz.f.Steuern einschl.Ausz.aus ges. Umlageverpflichtungen						
16	16 Zinsen und sonstige Finanzauszahlungen	-1.794.117,51	-1.989.994,00	-1.559.844,52	-430.149,48		
17	17 Sonst.ordentl.Ausz.u.sonst.außerord.Ausz.,die sich nicht aus Inv.tätig.erg.	-81.751,95	-73.850,00	-81.973,50	8.123,50		
18	18 Summe Auszahlungen aus lfd. Verwaltungstätigkeit (Pos. 10 - 17)	-1.875.869,46	-2.063.844,00	-1.641.818,15	-422.025,85		
19	19 Finanzmittelübersch./Finanzmittelfehl.b.aus lfd.Verw.tätigk. (Pos.9/.Pos.18)	-865.695,60	-1.280.241,00	-806.716,77	-473.524,23		
20	20 Enz.a.Invest.Zuw. u. -zuschüsse sowie Invest.Beiträge	67.914,86		67.914,86	-67.914,86		
21	21 Enz.a.Abg.v.Gegenst.des Sachanl.Verm.u.d.immat.Anl.Verm.						
22	22 Enz.a.Abg.v.Gegenst.d.Finanz.Anl.Verm.						
23	(davon: Enz. aus der Tilgung von gewährten Krediten)						
24	(davon: Enz. aufgr.v.Finanzmittelanl.i.Rahmen d.kurzfr.Finanzdisposition)						
25	23 Summe Einzahlungen aus Investitionstätigkeit (Pos. 20 - 22)	67.914,86		67.914,86	-67.914,86		
26	24 Auszahlungen für den Erwerb von Grundstücken und Gebäuden						
27	25 Auszahlungen für Baumaßnahmen						
28	26 Ausz.f.Investitionen in das sonst.Sachanl.Verm.u.imm.Anl.Verm.						
29	(davon: Auszahl.f.akt.Invest.Zuw .u. -zuschüsse)						
30	27 Auszahlungen für Investitionen in das Finanzanlagevermögen						
31	(davon: Auszahlung aus der Gewährung von Krediten)						
32	(davon: Ausz.aufgr.v.Finanzmittelanl.i.Rahmen d.kurzfr.Finanzdisp.)						
33	28 Summe Auszahlungen aus Investitionstätigkeit (Pos. 24 - 27)						
34	29 Finanzm.Übersch./Finanzm.Fehlbetr. aus Invest.Tätigk.(Pos. 23-Pos. 28)	67.914,86		67.914,86	-67.914,86		
35	30 Enz.aus d.Aufn.v.Krediten u.inneren Darl.f.Invest.u.Begebung von Anleihen	2.750.000,00	2.711.527,64	2.000.000,00	711.527,64		
36	(davon: Einzahlungen aus der Aufnahme von Kassenkrediten)	20.200.000,00		5.400.000,00	-5.400.000,00		
37	31 Ausz.f.d.Tilgung von Krediten u.inneren Darl.f.Invest.u.Begebung von Anleihen	-2.342.701,05	-2.534.073,00	-2.373.520,75	-160.552,25		
38	(davon: Auszahlungen aus der Tilgung von Kassenkrediten)	-21.700.000,00		-8.400.000,00	8.400.000,00		



**Teilfinanzrechnung Produkt 16.6120.01 Sonstige allgemeine Finanzwirtschaft**

Stadt Viernheim

Pos.	Bezeichnung	Ergebnis 2015	Fortg. Ansatz + Reste 2016	Ergebnis 2016	Vergl. Ansatz- Ergebnis 2016		
39	32 Finanzm.Übersch./ Finanzm.Fehlbetr.aus Finanz.Tätigkeit (Pos. 30-Pos.31)	407.298,95	177.454,64	-373.520,75	550.975,39		
40	33 Einzahlungen aus fremden Finanzmitteln	20.200.000,00		5.400.000,00	-5.400.000,00		
41	34 Auszahlung aus fremden Finanzmitteln	-21.700.000,00		-8.433.558,29	8.433.558,29		
42	35 Finanzm.Übersch./ Finanzm.Fehlb.haushaltsunwirks.Z ahlungsvorg.(Pos.33-Pos.34)	-1.500.000,00		-3.033.558,29	3.033.558,29		
43	36 Finanzm.Übersch./ Finanzm.Fehlb.d.Hh.-jahres (Summe Pos.19,29,32 u.35)	-1.890.481,79	-1.102.786,36	-4.145.880,95	3.043.094,59		
44	Finanzmittelbestand Eröffnungsbilanz/Planwert FinBestand Anfang HH.Jahr						
45	37 Finanzmittelbestand am Anfang des Haushaltsjahres	31.543.141,55	1.738.085,67	29.652.659,76	-27.914.574,09		
46	38 Finanzmittelbestand am Ende des Haushaltsjahres (Pos. 36+ Pos. 37)	29.652.659,76	635.299,31	25.506.778,81	-24.871.479,50		

**Teilfinanzrechnung Produkt 16.6120.02 Wirtschaftliche Unternehmen "Stadtbetrieb"**

Stadt Viernheim

Pos.	Bezeichnung	Ergebnis 2015	Fortg. Ansatz + Reste 2016	Ergebnis 2016	Vergl. Ansatz- Ergebnis 2016		
01	1 Privatrechtliche Leistungsentgelte						
02	2 Öffentlich-rechtliche Leistungsentgelte						
03	3 Kostenersatzleistungen und -erstattungen						
04	4 Steuern u. steuerähnli. Ertr. einschl. Ertr. a. ges. Uml.						
05	5 Einzahlungen aus Transferleistungen						
06	6 Zuweisungen und Zuschüsse für lfd. Zwecke und allgem. Umlagen						
07	7 Zinsen und sonstige Finanzleistungen	3.761,11		1.737,50	-1.737,50		
08	8 Sonst. ordl. Enz. u. sonst. außerord. Enz., die sich nicht aus Inv. tätigk. ergeben	543.900,00		84,03	-84,03		
09	9 Summe Einzahlungen aus lfd. Verwaltungstätigkeit (Pos. 1 - 8)	547.661,11		1.821,53	-1.821,53		
10	10 Personalauszahlungen						
11	11 Versorgungsauszahlungen						
12	12 Auszahlungen für Sach- und Dienstleistungen	-2.067.458,15	-2.412.800,00	-2.148.575,18	-264.224,82		
13	13 Auszahlungen für Transferleistungen						
14	14 Ausz.f. Zuw. u. Zusch.f. lfd. Zwecke sowie bes. Finanzausgaben	-764.500,00	-447.260,00	-660.572,73	213.312,73		
15	15 Ausz.f. Steuern einschl. Ausz. aus ges. Umlageverpflichtungen						
16	16 Zinsen und sonstige Finanzauszahlungen						
17	17 Sonst. ordentl. Ausz. u. sonst. außerord. Ausz., die sich nicht aus Inv. tätigk. erg.						
18	18 Summe Auszahlungen aus lfd. Verwaltungstätigkeit (Pos. 10 - 17)	-2.831.958,15	-2.860.060,00	-2.809.147,91	-50.912,09		
19	19 Finanzmittelübersch./Finanzmittelfehl. aus lfd. Verw. tätigk. (Pos. 9/.Pos.18)	-2.284.297,04	-2.860.060,00	-2.807.326,38	-52.733,62		
20	20 Enz. a. Invest. Zuw. u. -zuschüsse sowie Invest. Beiträge						
21	21 Enz. a. Abg. v. Gegenst. des Sachanl. Verm. u. d. immat. Anl. Verm.						
22	22 Enz. a. Abg. v. Gegenst. d. Finanz. Anl. Verm.	4.250.000,00		1.000.000,00	-1.000.000,00		
23	(davon: Enz. aus der Tilgung von gewährten Krediten)	4.250.000,00		1.000.000,00	-1.000.000,00		
24	(davon: Enz. aufgr. v. Finanzmitteln an i. Rahmen d. kurzfr. Finanzdisposition)						
25	23 Summe Einzahlungen aus Investitionstätigkeit (Pos. 20 - 22)	4.250.000,00		1.000.000,00	-1.000.000,00		
26	24 Auszahlungen für den Erwerb von Grundstücken und Gebäuden						
27	25 Auszahlungen für Baumaßnahmen						
28	26 Ausz.f. Investitionen in das sonst. Sachanl. Verm. u. imm. Anl. Verm.						
29	(davon: Auszahl.f. akt. Invest. Zuw. u. -zuschüsse)						
30	27 Auszahlungen für Investitionen in das Finanzanlagevermögen	-4.050.000,00		-1.000.000,00	1.000.000,00		
31	(davon: Auszahlung aus der Gewährung von Krediten)	-4.050.000,00		-1.000.000,00	1.000.000,00		
32	(davon: Ausz. aufgr. v. Finanzmitteln an i. Rahmen d. kurzfr. Finanzdisp.)						
33	28 Summe Auszahlungen aus Investitionstätigkeit (Pos. 24 - 27)	-4.050.000,00		-1.000.000,00	1.000.000,00		
34	29 Finanzm. Übersch./Finanzm. Fehlbetr. aus Invest. Tätigk. (Pos. 23-Pos. 28)	200.000,00					
35	30 Enz. aus d. Aufn. v. Krediten u. inneren Darl.f. Invest. u. Begebung von Anleihen						
36	(davon: Einzahlungen aus der Aufnahme von Kassenkrediten)						
37	31 Ausz.f. d. Tilgung von Krediten u. inneren Darl.f. Invest. u. Begebung von Anleihen						
38	(davon: Auszahlungen aus der Tilgung von Kassenkrediten)						

2016

**Teilfinanzrechnung Produkt 16.6120.02 Wirtschaftliche Unternehmen "Stadtbetrieb"**

Stadt Viernheim

Pos.	Bezeichnung	Ergebnis 2015	Fortg. Ansatz + Reste 2016	Ergebnis 2016	Vergl. Ansatz- Ergebnis 2016		
39	32 Finanzm.Übersch./ Finanzm.Fehlbetr.aus Finanz.Tätigkeit (Pos. 30-Pos.31)						
40	33 Einzahlungen aus fremden Finanzmitteln						
41	34 Auszahlung aus fremden Finanzmitteln						
42	35 Finanzm.Übersch./ Finanzm.Fehlb.haushaltsunwirks.Z ahlungsvorg.(Pos.33-Pos.34)						
43	36 Finanzm.Übersch./ Finanzm.Fehlb.d.Hh.-jahres (Summe Pos.19,29,32 u.35)	-2.084.297,04	-2.860.060,00	-2.807.326,38	-52.733,62		
44	Finanzmittelbestand Eröffnungsbilanz/Planwert FinBestand Anfang HH.Jahr						
45	37 Finanzmittelbestand am Anfang des Haushaltsjahres	-16.823.620,59	-20.100.520,00	-18.907.917,63	-1.192.602,37		
46	38 Finanzmittelbestand am Ende des Haushaltsjahres (Pos. 36+ Pos. 37)	-18.907.917,63	-22.960.580,00	-21.715.244,01	-1.245.335,99		

## Teilfinanzrechnung Produkt 16.6120.03 Beteiligung an Versorgungsunternehmen

Stadt Viernheim

Pos.	Bezeichnung	Ergebnis 2015	Fortg. Ansatz + Reste 2016	Ergebnis 2016	Vergl. Ansatz- Ergebnis 2016		
01	1 Privatrechtliche Leistungsentgelte						
02	2 Öffentlich-rechtliche Leistungsentgelte						
03	3 Kostenersatzleistungen und -erstattungen		7.100,00		7.100,00		
04	4 Steuern u. steuerähnli. Ertr. einschl. Ertr. a. ges. Uml.						
05	5 Einzahlungen aus Transferleistungen						
06	6 Zuweisungen und Zuschüsse für lfd. Zwecke und allgem. Umlagen						
07	7 Zinsen und sonstige Finanzleistungen	573.732,15	544.000,00	570.644,79	-26.644,79		
08	8 Sonst. ordl. Enz. u. sonst. außerord. Enz., die sich nicht aus Inv.tätigk. ergeben	1.570.674,48	1.600.000,00	1.684.267,79	-84.267,79		
09	9 Summe Einzahlungen aus lfd. Verwaltungstätigkeit (Pos. 1 - 8)	2.144.406,63	2.151.100,00	2.254.912,58	-103.812,58		
10	10 Personalauszahlungen						
11	11 Versorgungsauszahlungen						
12	12 Auszahlungen für Sach- und Dienstleistungen						
13	13 Auszahlungen für Transferleistungen						
14	14 Ausz.f. Zuw. u. Zusch. f. lfd. Zwecke sowie bes. Finanzausgaben						
15	15 Ausz.f. Steuern einschl. Ausz. aus ges. Umlageverpflichtungen						
16	16 Zinsen und sonstige Finanzauszahlungen						
17	17 Sonst. ordentl. Ausz. u. sonst. außerord. Ausz., die sich nicht aus Inv.tätigk. erg.						
18	18 Summe Auszahlungen aus lfd. Verwaltungstätigkeit (Pos. 10 - 17)						
19	19 Finanzmittelübersch./Finanzmittelfehl. aus lfd. Verw.tätigk. (Pos. 9/.Pos.18)	2.144.406,63	2.151.100,00	2.254.912,58	-103.812,58		
20	20 Enz. a. Invest. Zuw. u. -zuschüsse sowie Invest. Beiträge						
21	21 Enz. a. Abg. v. Gegenst. des Sachanl. Verm. u. d. immat. Anl. Verm.						
22	22 Enz. a. Abg. v. Gegenst. d. Finanz. Anl. Verm.			2.000.000,00	-2.000.000,00		
23	(davon: Enz. aus der Tilgung von gewährten Krediten)			2.000.000,00	-2.000.000,00		
24	(davon: Enz. aufgr. v. Finanzmitteln i. Rahmen d. kurzfr. Finanzdisposition)						
25	23 Summe Einzahlungen aus Investitionstätigkeit (Pos. 20 - 22)			2.000.000,00	-2.000.000,00		
26	24 Auszahlungen für den Erwerb von Grundstücken und Gebäuden						
27	25 Auszahlungen für Baumaßnahmen						
28	26 Ausz. f. Investitionen in das sonst. Sachanl. Verm. u. imm. Anl. Verm.						
29	(davon: Auszahl. f. akt. Invest. Zuw. u. -zuschüsse)						
30	27 Auszahlungen für Investitionen in das Finanzanlagevermögen			-2.000.000,00	2.000.000,00		
31	(davon: Auszahlung aus der Gewährung von Krediten)			-2.000.000,00	2.000.000,00		
32	(davon: Ausz. aufgr. v. Finanzmitteln i. Rahmen d. kurzfr. Finanzdisp.)						
33	28 Summe Auszahlungen aus Investitionstätigkeit (Pos. 24 - 27)			-2.000.000,00	2.000.000,00		
34	29 Finanzm. Übersch./Finanzm. Fehlbetr. aus Invest. Tätigk. (Pos. 23-Pos. 28)						
35	30 Enz. aus d. Aufn. v. Krediten u. inneren Darl. f. Invest. u. Begebung von Anleihen						
36	(davon: Einzahlungen aus der Aufnahme von Kassenkrediten)						
37	31 Ausz. f. d. Tilgung von Krediten u. inneren Darl. f. Invest. u. Begebung von Anleihen						
38	(davon: Auszahlungen aus der Tilgung von Kassenkrediten)						

**Teilfinanzrechnung Produkt 16.6120.03 Beteiligung an Versorgungsunternehmen**

Stadt Viernheim

Pos.	Bezeichnung	Ergebnis 2015	Fortg. Ansatz + Reste 2016	Ergebnis 2016	Vergl. Ansatz- Ergebnis 2016		
39	32 Finanzm.Übersch./ Finanzm.Fehlbetr.aus Finanz.Tätigkeit (Pos. 30-Pos.31)						
40	33 Einzahlungen aus fremden Finanzmitteln						
41	34 Auszahlung aus fremden Finanzmitteln						
42	35 Finanzm.Übersch./ Finanzm.Fehlb.haushaltsunwirks.Z ahlungsvorg.(Pos.33-Pos.34)						
43	36 Finanzm.Übersch./ Finanzm.Fehlb.d.Hh.-jahres (Summe Pos.19,29,32 u.35)	2.144.406,63	2.151.100,00	2.254.912,58	-103.812,58		
44	Finanzmittelbestand Eröffnungsbilanz/Planwert FinBestand Anfang HH.Jahr						
45	37 Finanzmittelbestand am Anfang des Haushaltsjahres	11.749.877,54	13.953.500,00	13.894.284,17	59.215,83		
46	38 Finanzmittelbestand am Ende des Haushaltsjahres (Pos. 36+ Pos. 37)	13.894.284,17	16.104.600,00	16.149.196,75	-44.596,75		

**Finanzbuchungen ohne Kostenstelle**

Stand: 08.01.2018

Verwendete Filter: Nr.: 8\*, Datumsfilter: 01.01.16..31.12.16, Kostenstelle Filter: "", Bewegung: &lt;&gt;0

Nr.	Name	Bewegung	Finanzgliederung	Bemerkung
8290000	Einz. Durchlaufende Mittel	704.515,58	33	Verwahrgelder
8290010	Einzahlungen aus AHE	182.870,44	33	Amtshilfeersuchen (seit 2012 neues Vollstreckungsmodul)
8290100	Einzahlungen aus Umsatzsteuerabführung	7.225,82	33	haushaltsunwirksam
8299999	Sonst. Einzahlgn.(ungezielt Ist, Deb-Buch.gruppe)	1.287,54	08	ungezielte Debitoren
8300110	Dienstauszahlungen und dergl. für Beamte	978,94	10	Jahresabgrenzung Beamtenbesoldung
8490000	Ausz. Durchlaufende Mittel	-688.540,89	34	Verwahrgelder
8490010	Auszahlungen aus AHE	-183.042,44	34	Amtshilfeersuchen (seit 2012 neues Vollstreckungsmodul)
8490100	Auszahlungen aus Umsatzsteuerabführung	-2.519,26	34	haushaltsunwirksam
8799997	Dummy LOGA (für Ford/Verb)	1.278,38	10	alle Loga Buchungen

**24.054,11**

Nachweise der Buchungen in PDF-Format über Bericht Sachposten nach KST/KTR gespeichert.

	<b>Gesamtfinanz- rechnung</b>	<b>Summe der Teilfinanzrechnungen (THH)</b>	<b>Differenz</b>
Pos. 19 Zahlungsmittelüberschuss/Zahlungsmittelbedarf aus lfd. Verwaltungstätigkeit	10.085.183,35	10.081.638,49	3.544,86
Pos. 29 Zahlungsmittelüberschuss/Zahlungsmittelbedarf aus Investitionstätigkeit	547.169,32	547.169,32	0,00
Pos. 33 Zahlungsmittelüberschuss/Zahlungsmittelbedarf aus Finanzierungstätigkeit			
Pos. 32 in Teilfinanzrechnungen	-373.520,75	-373.520,75	0,00
Pos. 37 Zahlungsmittelüberschuss/Zahlungsmittelbedarf haushaltsunwirksame Zahlungsvorgänge			
Pos. 35 in Teilfinanzrechnungen	-3.010.717,26	-3.031.226,51	20.509,25
<b>Pos. 39 Veränderung des Bestandes an Zahlungsmitteln</b>	<b>7.248.114,66</b>	<b>7.224.060,55</b>	<b>24.054,11</b>


Vermögensrechnung (Bilanz) zum 31.12.2016

Euro

Nr.	Bezeichnung	Ergebnis 2016	Ergebnis 2015	Nr.	Bezeichnung	Ergebnis 2016	Ergebnis 2015
1	2	3	4	5	6	7	8
<b>1</b>	<b>Aktiva</b>				<b>Passiva</b>		
<b>1</b>	<b>Anlagevermögen</b>	<b>306.836.742,77</b>	<b>308.493.998,46</b>	<b>1</b>	<b>Eigenkapital</b>	<b>211.040.534,13</b>	<b>205.382.489,43</b>
<b>1.1</b>	<b>Immaterielle Vermögensgegenstände</b>	<b>6.629.238,00</b>	<b>6.902.540,52</b>	<b>1.1</b>	<b>Netto-Position</b>	<b>222.511.934,83</b>	<b>222.511.934,83</b>
1.1.1	Konzessionen, Lizenzen und ähnliche Rechte	28.508,00	26.566,00	1.2	<b>Rücklagen, Sonderrücklagen, Stiftungskapital</b>	<b>2.769.757,20</b>	<b>95.620,00</b>
1.1.2	Geleistete Investzuweisungen und -zuschüsse	6.600.730,00	6.875.974,52	1.2.1	Rücklagen aus Überschüssen des ordentlichen Ergebnisses	0,00	0,00
<b>1.2</b>	<b>Sachanlagevermögen</b>	<b>236.300.996,33</b>	<b>237.605.290,05</b>	1.2.2	Rücklagen aus Überschüssen des außerordentlichen Ergebnisses	2.769.757,20	0,00
1.2.1	Grundstücke, grundstücksgleiche Rechte	164.255.649,56	164.569.374,20	1.2.3	Sonderrücklagen	0,00	0,00
1.2.2	Bauten einschließlich Bauten auf fremden Grundstücken	21.995.705,00	22.607.567,00	1.2.4	Stiftungskapital	0,00	95.620,00
1.2.3	Sachanlagen im Gemeinbaubereich, Infrastrukturvermögen	39.614.232,21	40.723.299,21	<b>1.3</b>	<b>Ergebnisverwendung</b>	<b>-14.241.157,90</b>	<b>-17.225.065,40</b>
1.2.4	Anlagen und Maschinen zur Leistungserstellung	2.716.266,00	2.892.935,00	<b>1.3.1.</b>	<b>Ergebnisvortrag</b>	<b>-19.994.822,60</b>	<b>-16.532.362,29</b>
1.2.5	Andere Anlagen, Betriebs- und Geschäftsausstattung	2.556.040,51	2.672.466,51	1.3.1.1	Ordentliche Ergebnisse aus Vorjahren	-19.994.822,60	-17.627.250,16
1.2.6	Geleistete Anzahlungen und Anlagen im Bau	5.163.103,05	4.139.648,13	1.3.1.2	außerordentliche Ergebnisse aus Vorjahren	0,00	1.094.887,87
<b>1.3</b>	<b>Finanzanlagen</b>	<b>28.853.864,00</b>	<b>28.933.523,45</b>	<b>1.3.2</b>	<b>Jahresüberschuss/Jahresfehlbetrag</b>	<b>5.753.664,70</b>	<b>-692.703,11</b>
1.3.1	Anteile an verbundenen Unternehmen	20.854.628,51	20.854.628,51	1.3.2.1	Ordentlicher Jahresüberschuss/Jahresfehlbetrag	5.398.538,04	-2.367.572,44
1.3.2	Ausleihungen an verbundene Unternehmen	550.000,00	550.000,00	1.3.2.2	Außerordentlicher Jahresüberschuss/Jahresfehlbetrag	355.126,66	1.674.869,33
1.3.3	Beteiligungen	0,00	0,00	<b>2</b>	<b>Sonderposten</b>	<b>35.927.853,44</b>	<b>35.840.461,26</b>
1.3.4	Ausleihungen an Unternehmen, mit denen ein Beteiligungsverhältnis besteht	0,00	0,00	<b>2.1</b>	<b>Sonderposten für erhaltene Investitionszuweisungen, -zuschüsse und Investitionsbeiträge</b>	<b>32.784.842,43</b>	<b>33.366.416,03</b>
1.3.5	Wertpapiere des Anlagevermögens	428.566,90	387.995,53	2.1.1	Zuweisungen vom öffentlichen Bereich	21.524.899,52	21.679.928,52
1.3.6	Sonstige Ausleihungen (sonstige Finanzanlagen)	7.020.668,59	7.140.899,41	2.1.2	Zuschüsse vom nicht öffentlichen Bereich	233.958,00	250.753,00
<b>1.4</b>	<b>Sparkassenrechtliche Sonderbeziehungen</b>	<b>35.052.644,44</b>	<b>35.052.644,44</b>	2.1.3	Investitionsbeiträge	11.025.984,91	11.435.734,51
<b>2</b>	<b>Umlaufvermögen</b>	<b>15.498.728,43</b>	<b>10.529.384,36</b>	<b>2.2</b>	<b>Sonderposten für den Gebührenaussgleich</b>	<b>1.661.092,01</b>	<b>949.158,23</b>
2.1	Vorräte einschließlich Roh-, Hilfs- und Betriebsstoffe	20.307,38	20.307,38	<b>2.3</b>	<b>Sonderposten für Umlagen nach § 37 Abs. 3 FAG</b>	<b>0,00</b>	<b>0,00</b>
2.2	Fertige und unfertige Erzeugnisse, Leistungen und Waren	0,00	0,00	<b>2.4</b>	<b>Sonstige Sonderposten</b>	<b>1.481.919,00</b>	<b>1.524.887,00</b>
<b>2.3</b>	<b>Forderungen und sonstige Vermögensgegenstände</b>	<b>4.914.191,72</b>	<b>7.192.962,31</b>	<b>3</b>	<b>Rückstellungen</b>	<b>24.682.383,15</b>	<b>22.640.499,00</b>
2.3.1	Forderungen aus Zuweisungen, Zuschüssen, Transferleistungen, Investitionszuweisungen und -zuschüssen und Investitionsbeiträgen	1.888.480,78	1.740.807,07	3.1	Rückstellungen für Pensionen und ähnliche Verpflichtungen	17.229.159,00	17.297.699,00
2.3.2	Forderungen aus Steuern und steuerähnlichen Abgaben, Umlagen	1.857.788,80	2.749.236,62	<b>3.2</b>	<b>Rückstellungen für Umlageverpflichtungen nach dem Finanzausgleichsgesetz und für Verpflichtungen im Rahmen von Steuerschuldverhältnissen</b>	<b>5.298.100,00</b>	<b>3.877.800,00</b>
2.3.3	Forderungen aus Lieferungen und Leistungen	240.977,78	1.189.757,92	<b>3.3</b>	<b>Rückstellungen für die Reaktivierung und Nachsorge von Abfalldeponien</b>	<b>0,00</b>	<b>0,00</b>
2.3.4	Forderungen gegen verbundene Unternehmen und gegen Unternehmen, mit denen ein Beteiligungsverhältnis besteht, und Sondervermögen	743.346,48	929.244,62	<b>3.4</b>	<b>Rückstellungen für die Sanierung von Altlasten</b>	<b>1.445.000,00</b>	<b>0,00</b>
2.3.5	Sonstige Vermögensgegenstände	183.597,88	583.916,08	<b>3.5</b>	<b>Sonstige Rückstellungen</b>	<b>710.124,15</b>	<b>1.465.000,00</b>
<b>2.4</b>	<b>Flüssige Mittel</b>	<b>10.564.229,33</b>	<b>3.316.114,67</b>	<b>4</b>	<b>Verbindlichkeiten</b>	<b>51.891.515,53</b>	<b>56.453.288,89</b>
<b>3</b>	<b>Rechnungsabgrenzungsposten</b>	<b>1.504.348,09</b>	<b>1.543.654,56</b>	<b>4.1</b>	<b>Verbindlichkeiten aus Anleihen</b>	<b>0,00</b>	<b>0,00</b>
3.1	aktive Rechnungsabgrenzungsposten	1.504.348,09	1.543.654,56		davon: RLZ bis einschl. 1 Jahr	0,00	0,00
<b>4</b>	<b>Nicht durch Eigenkapital gedeckter Fehlbetrag</b>	<b>0,00</b>	<b>0,00</b>	<b>4.2</b>	<b>Verbindlichkeiten aus Kreditaufnahmen für Investition und Investitionsförderungsmaßnahmen</b>	<b>36.507.443,30</b>	<b>36.880.964,18</b>
					davon: Vortragswerte alte Vermögensglied.	0,00	9.500,00
					davon: RLZ bis einschließlich 1 Jahr	9.500,00	38.346,77
					davon: RLZ größer 1 Jahr	36.497.943,30	36.833.117,41
				4.2.1	Verbindlichkeiten gegenüber Kreditinstituten	31.925.121,61	31.915.686,68
					davon: Vortragswerte alte Vermögensglied	0,00	0,00
					davon: RLZ bis einschließlich 1 Jahr	0,00	0,00
					davon: RLZ größer 1 Jahr	31.925.121,61	31.915.686,68
				4.2.2	Verbindlichkeiten gegenüber öffentlichen Kreditgebern	4.456.984,13	4.839.939,81
					davon: Vortragswerte alte Vermögensglied	0,00	0,00
					davon: RLZ bis einschließlich 1 Jahr	0,00	38.346,77
					davon: RLZ größer 1 Jahr	4.456.984,13	4.801.593,04
				4.2.3	Verbindlichkeiten gegenüber sonstigen Kreditgebern	125.337,56	125.337,69
					davon: Vortragswerte alte Vermögensglied	0,00	9.500,00
					davon: RLZ bis einschließlich 1 Jahr	9.500,00	0,00
					davon: RLZ größer 1 Jahr	115.837,56	115.837,69
				<b>4.3</b>	<b>Verbindlichkeiten aus Kreditaufnahmen für die Liquiditätssicherung</b>	<b>12.500.000,00</b>	<b>15.500.000,00</b>
					davon: gegenüber Kreditinstitute	12.500.000,00	15.500.000,00
					davon: gegenüber öffentl. Kreditgebern	0,00	0,00
					davon: gegenüber sonst. Kreditgebern	0,00	0,00
				<b>4.4</b>	<b>Verbindlichkeiten aus kreditähnlichen Rechtsgeschäften</b>	<b>0,00</b>	<b>0,00</b>
				<b>4.5</b>	<b>Verbindlichkeiten aus Zuweisungen und Zuschüssen, Transferleistungen und Investitionszuweisungen und -zuschüssen, Investitionsbeiträgen .</b>	<b>10.626,51</b>	<b>420.967,06</b>
				<b>4.6</b>	<b>Verbindlichkeiten aus Lieferungen und Leistungen</b>	<b>659.537,45</b>	<b>803.844,26</b>
				<b>4.7</b>	<b>Verbindlichkeiten aus Steuern und steuerähnlichen Abgaben</b>	<b>91.797,63</b>	<b>84.977,94</b>
				<b>4.8</b>	<b>Verbindlichkeiten gegenüber verbundenen Unternehmen und gegen Unternehmen, mit denen ein Beteiligungsverhältnis besteht, und Sondervermögen</b>	<b>1.921.360,05</b>	<b>2.026.307,63</b>
				4.8.1	Verbindlichkeiten aus Kreditaufnahmen für Investitionen	0,00	0,00
				4.8.2	Verbindlichkeiten aus Kreditaufnahmen für Liquiditätssicherung	0,00	0,00
				4.8.3	Verbindlichkeiten aus Lieferungen und Leistungen, Steuern usw.	1.921.360,05	2.026.307,63
				<b>4.9</b>	<b>Sonstige Verbindlichkeiten</b>	<b>200.750,59</b>	<b>736.227,82</b>
				<b>5</b>	<b>Rechnungsabgrenzungsposten</b>	<b>297.533,04</b>	<b>250.298,80</b>
				5.1	Passive Rechnungsabgrenzungsposten	297.533,04	250.298,80
	<b>Summe Aktiva</b>	<b>323.839.819,29</b>	<b>320.567.037,38</b>		<b>Summe Passiva</b>	<b>323.839.819,29</b>	<b>320.567.037,38</b>

Viernheim, den 15.01.2018

Der Magistrat:



Baals, Bürgermeister



**RECHENSCHAFTSBERICHT**

**UND**

**ANLAGEN**

# **Jahresabschluss der Stadt Viernheim für das Haushaltsjahr 2016**

## **I. Rechenschaftsbericht gemäß § 51 GemHVO**

Im Rechenschaftsbericht ist der Verlauf der Haushaltswirtschaft und die Lage der Stadt so darzustellen, dass ein den tatsächlichen Verhältnissen entsprechendes Bild vermittelt wird. Dabei sind die wichtigsten Ergebnisse des Jahresabschlusses und die erheblichen Abweichungen von den Haushaltsansätzen aufzuzeigen.

Beschlossen wurde der Haushalt 2016 am 10.12.2015 durch die Stadtverordneten-Versammlung mit einem geplanten Überschuss von 278.314,-- €.

## Ergebnishaushalt / Plan

### Ordentliches Gesamtergebnis

Erträge	71.440.488,-- €
Aufwendungen	71.162.174,-- €

### Außerordentliches Gesamtergebnis

Erträge	-,-- €
Aufwendungen	-,-- €

Überschuss	<u>278.314,-- €</u>
------------	---------------------

## Finanzhaushalt / Plan

Saldo Ein- und Auszahlungen aus laufender Verwaltungstätigkeit	+ 3.171.659,-- €
Einzahlungen aus Investitionstätigkeit	+ 2.220.054,-- €
Auszahlungen aus Investitionstätigkeit	- 4.085.030,-- €
Einzahlungen aus Finanzierungstätigkeit	+ 1.864.976,-- €
Auszahlungen aus Finanzierungstätigkeit	<u>- 2.534.073,-- €</u>
Finanzmittelüberschuss 2016	<u>+ 637.586,-- €</u>

Der Höchstbetrag der Kassenkredite, die im Haushaltsjahr 2016 zur rechtzeitigen Leistung von Auszahlungen in Anspruch genommen werden durften, wurde auf 30 Mio. € festgesetzt.

## 1. Ergebnishaushalt / Ergebnisrechnung

### Ordentliches Gesamtergebnis

Erträge	78.028.342,55 €
Aufwendungen	72.629.804,51 €
Überschuss ordentliches Gesamtergebnis:	5.398.538,04 €

### Außerordentliches Gesamtergebnis

Erträge	461.190,73 €
Aufwendungen	106.064,07 €
Jahresüberschuss 2016	<u>5.753.664,70 €</u>

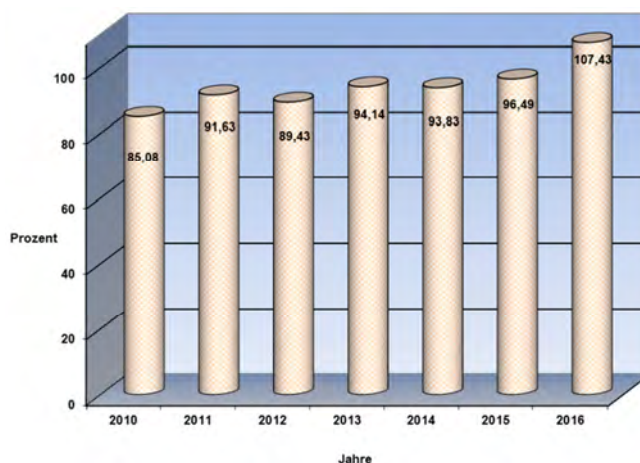
Der von der Stadtverordneten-Versammlung beschlossene Haushalt 2016 prognostizierte einen planerischen Überschuss von 278.314,-- € - somit insgesamt eine Verbesserung um 5.475.350,70 €.

**Das ordentliche Gesamtergebnis, welches für den Konsolidierungspfad Schutzschirm maßgeblich ist, schließt mit einem Überschuss von 5.398.538,04 € ab.**

### Aufwandsdeckungsgrad

(mit Finanzerträgen und –aufwendungen, d.h. mit Zinsaufwendungen)

Kennzahl zur Ertragslage unter Einbeziehung des Finanzergebnisses. Hiermit wird unter Berücksichtigung des Finanzergebnisses die Erreichung des Haushaltsausgleiches gemäß GemHVO angezeigt. Liegt die Zahl höher als 100% reichen die ordentlichen Erträge und Finanzerträge aus, um die ordentlichen Aufwendungen und die Finanzaufwendungen zu decken.



2016

**Ergebnisrechnung Muster 14 für den Jahresabschluss 2016**

Stadt Viernheim

Pos.	Konten	Bezeichnung	Ergebnis 2015	Fortg. Ansatz + Reste 2016	Ergebnis 2016	Vergl. Ansatz-Ergebnis 2016
<b>00</b>		<b>Ergebnishaushalt</b>				
01	50	1 Privatrechtliche Leistungsentgelte	-1.084,25	-1.084	-1.584,25	500,25
02	51	2 Öffentlich-rechtliche Leistungsentgelte	-9.765.546,53	-10.130.322	-10.441.123,01	310.801,01
03	548-549	3 Kostenersatzleistungen und -erstattungen	-515.178,86	-900.177	-695.549,58	-204.627,42
04	52	4 Bestandsveränderungen und akt. Eigenleistg.				
05	55	5 Steuern steueräh. Ertr.einschl.Ertr.aus ges.Uml	-37.841.410,15	-38.811.845	-41.480.957,61	2.669.112,61
06	547	6 Erträge aus Transferleistungen	-1.200.027,35	-1.176.005	-1.176.539,30	534,30
07	540-543	7 Ertr.a.Zuweisgn.u.Zusch.f.lfd.Zwecke u.allg.Uml.	-8.279.835,60	-14.004.386	-14.390.450,72	386.064,72
08	546	8 Ertr.a.Aufl.v.Sonderp.a.Inv.zuw.-zusch.u.-Beitr.	-1.383.832,03	-1.382.330	-1.266.226,00	-116.104,00
09	53	9 Sonstige ordentliche Erträge	-4.843.879,38	-3.768.299	-7.140.816,86	3.372.517,86
<b>10</b>		<b>10 Summe der ordentlichen Erträge (Nr. 1 - 9)</b>	<b>-63.830.794,15</b>	<b>-70.174.448</b>	<b>-76.593.247,33</b>	<b>6.418.799,33</b>
11	62, 63, 640-643, 647-649, 65	11 Personalaufwendungen	9.425.543,85	9.893.966	9.490.574,75	403.391,25
12	644-646	12 Versorgungsaufwendungen	1.981.910,75	2.001.513	2.327.250,77	-325.737,77
13	60, 61, 67-69	13 Aufwendungen für Sach- und Dienstleistungen	11.957.419,08	13.967.087	13.611.708,93	355.378,07
14	66	14 Abschreibungen	3.943.768,75	3.657.488	3.845.884,02	-188.396,02
15	71	15 Aufw.f. Zuweisungen und Zuschü s.bes.Finanzaufw	9.437.585,04	11.705.933	10.430.812,58	1.275.120,42
16	73	16 Steueraufw.einschl.Aufw.a.ges.Uml.verpfl.	28.882.918,13	27.826.010	31.185.394,57	-3.359.384,57
17	72	17 Transferaufwendungen				
18	70, 74, 76	18 Sonstige ordentliche Aufwendungen	100.593,56	73.850	121.864,99	-48.014,99
<b>19</b>		<b>19 Sum. der ordentlichen Aufwendungen (Nr. 11 -18)</b>	<b>65.729.739,16</b>	<b>69.125.847</b>	<b>71.013.490,61</b>	<b>-1.887.643,61</b>
<b>20</b>		<b>20 Verwaltungsergebnis (Nr. 10 ./ Nr. 19)</b>	<b>1.898.945,01</b>	<b>-1.048.601</b>	<b>-5.579.756,72</b>	<b>4.531.155,72</b>
21	56, 57	21 Finanzerträge	-1.299.832,06	-1.266.040	-1.435.095,22	169.055,22
22	77	22 Zinsen und andere Finanzaufwendungen	1.768.459,49	2.036.327	1.616.313,90	420.013,10
<b>23</b>		<b>23 Finanzergebnis (Nr. 21 - Nr. 22)</b>	<b>468.627,43</b>	<b>770.287</b>	<b>181.218,68</b>	<b>589.068,32</b>
<b>24</b>		<b>24 Gesamtbetr d. ordentl Erträge (Nr. 10 + Nr. 21)</b>	<b>-65.130.626,21</b>	<b>-71.440.488</b>	<b>-78.028.342,55</b>	<b>6.587.854,55</b>
<b>24A</b>		<b>25 Gesamtb. d. ordentl. Aufwendung. (Nr.19+Nr.22)</b>	<b>67.498.198,65</b>	<b>71.162.174</b>	<b>72.629.804,51</b>	<b>-1.467.630,51</b>
<b>24B</b>		<b>26 Ordentliches Ergebnis (Nr. 24 ./ Nr.25)</b>	<b>2.367.572,44</b>	<b>-278.314</b>	<b>-5.398.538,04</b>	<b>5.120.224,04</b>
25	59	27 Außerordentliche Erträge	-1.694.983,24		-461.190,73	461.190,73
26	79	28 Außerordentliche Aufwendungen	20.113,91		106.064,07	-106.064,07
<b>27</b>		<b>29 Außerordentliches Ergebnis (Nr. 27 ./ Nr. 28)</b>	<b>-1.674.869,33</b>		<b>-355.126,66</b>	<b>355.126,66</b>
<b>28</b>		<b>30 Jahresergebnis (Nr. 26 und Nr. 29)</b>	<b>692.703,11</b>	<b>-278.314</b>	<b>-5.753.664,70</b>	<b>5.475.350,70</b>
33		Nachrichtlich:				
34		Summe der Jahresfehlbeträge				
<b>50</b>		<b>Ergebnisverwendung</b>				
51		Zuführung zur Rücklage				
52		Auflösung aus der Rücklage				
<b>59</b>		<b>Jahresergebnis nach Verwendung</b>	<b>692.703,11</b>	<b>-278.314</b>	<b>-5.753.664,70</b>	<b>5.475.350,70</b>

Ermöglicht haben das verbesserte Ergebnis **im Wesentlichen** nicht geplante Mehr-Erträge bzw. Weniger-Aufwendungen wie

### Erträge

Erträge aus Bußgeldern u. Verwarnungen	+	386.429,67 €
Ausgleichsbeträge Sanierung Viernheim „Innenstadt“	-	350.000,-- €
Gemeindeanteil an Gemeinschaftssteuern (Einkommensteueranteil)	+	302.608,76 €
Grundsteuer B	+	313.946,63 €
Gewerbsteuer	+	1.931.251,23 €
Steuern aus Spielautomaten	+	118.152,22 €
Erträge aus der Auflösung von FAG-Rückstellungen	+	838.700,-- €

### Aufwendungen

Sachkosten für Radaranlagen	+	212.433,58 €
Abrechnung Sanierungsmaßnahme „Innenstadt“	-	241.482,23 €
Stadtentwicklung/Bauleitplanung	-	200.307,82 €
Abschreibungen	+	188.396,02 €
Gewerbsteuerumlage	+	401.844,83 €
Zinsen für Kassenkredite	-	281.240,75 €
Zinsen Kreditmarkt	-	141.903,88 €
Zahlungen an Eigenbetrieb „Stadtbetrieb“	-	258.183,32 €
Personalaufwendungen	-	403.391,25 €

Da aufgrund des zugrundeliegenden Durchschnitts der Steuereinnahmen von den letzten fünf Jahren es erneut erforderlich war eine FAG-Rückstellung für die Auswirkung der Kreis- und Schulumlage in den kommenden Jahren zu bilden, wirkte sich die Auflösung der im Jahresabschluss 2014 und 2015 gebildeten Rückstellungen zwar zunächst mit 1.639.500,- € Ergebnis verbessernd aus; doch die neu zu bildende FAG-Rückstellung betrug im Jahresabschluss 2016 dagegen 3.059.900,- €:

	Rückstellung für Kreisumlage	Rückstellung für Schulumlage	Rückstellung insgesamt
für 2017	830.400,-- €	485.800,-- €	1.316.200,-- €
für 2018	1.100.100,-- €	643.600,-- €	1.743.700,-- €
	1.930.500,-- €	1.129.400,-- €	3.059.900,-- €

Die Auflösung der Rückstellungen erfolgt über die Jahresabschlüsse 2017/2018 und verbessern damit das jeweilige Jahresergebnis.

#### Stand der Gebührenhaushalte „Kanal“ und „Müll“

	Stand 31.12.2015	Zuführung	Entnahme	Stand 31.12.2016
Müllgebühren	184.054,29 €	262.813,78 €	- €	446.868,07 €
Kanalbenutzungsgebühren *	64.790,94 €	- €	- €	64.790,94 €
Schmutzwassergebühren	205.712,-- €	234.524,-- €	- €	440.236,-- €
Niederschlagswassergebühren	494.601,-- €	214.596,-- €	- €	709.197,-- €
Insgesamt	949.158,23 €	711.933,78 €	- €	1.661.092,01 €

\*Zur besseren Übersicht wurden die Kanalbenutzungsgebühren auf separate Konten (Schmutzwassergebühren und Niederschlagswassergebühren) umgebucht. Da noch ein Betrag aus 2013 in Höhe von 64.790,94 € besteht, der keiner Gebührenart zugeordnet werden kann, wurde dieser noch auf dem ursprünglichen Konto belassen. Dieser kann für beide Gebührenarten zum Ausgleich genutzt werden.

## **2. Finanzhaushalt/ Finanzrechnung**

Der von der Stadtverordneten-Versammlung beschlossene Haushalt prognostizierte bis zum Ende des Haushaltsjahres einen jahresbezogenen Finanzmittelüberschuss von rund + 637.586,-- €.

Dies stellt immer eine rein planerische Zahl dar, ohne zu berücksichtigen, dass verschiedene Zahlungsein- und -ausgänge erst nach dem 31.12.2016 eingehen bzw. zahlbar werden (z.B. Gemeindeanteile Einkommensteuer, Gewerbesteuerumlage etc.). Bis März 2017 erfolgte eine periodengerechte Zuweisung auf das Haushaltsjahr 2016. Somit finden Ein- und Auszahlungen nach dem 31.12.2016 ihren Niederschlag zwar im Ergebnishaushalt 2016 (Gewinn- und Verlustrechnung), aber liquiditätsmäßig erst in der Finanzrechnung des Jahres 2017, so dass sich die Planzahl nicht mit der tatsächlichen Finanzrechnung vergleichen lässt. Auch eingehende Kasseneinnahmereste und zahlungswirksame Rückstellungsaufösungen sind nicht abgebildet.

Der Gesamtbetrag der Kredite zur Finanzierung von Investitionen bzw. Investitionsförderungsmaßnahmen des Jahres 2016 waren auf 1.864.976,-- € festgesetzt und durch das Regierungspräsidium Darmstadt genehmigt, während der Kassenkredit auf max. 30 Mio. € in der Haushaltssatzung begrenzt wurde.



2016

<b>Finanzrechnung</b>							
Stadt Viernheim							
Pos.	Bezeichnung	Ergebnis 2015	Fortg. Ansatz + Reste 2016	Ergebnis 2016	Vergl. Ansatz-Ergebnis 2016		
01	Privatrechtliche Leistungsentgelte	1.084,25	1.084	1.584,25	-500,25		
02	Öffentlich-rechtliche Leistungsentgelte	9.340.742,22	10.130.322	10.654.748,91	-524.426,91		
03	Kostenersatzleistungen und -erstattungen	572.762,69	900.177	1.168.300,13	-268.123,13		
04	Steuern und steuerähnliche Erträge einschließlich Erträge aus gesetzlichen Umlagen	36.631.165,78	38.811.845	41.742.820,19	-2.930.975,19		
05	Einzahlungen aus Transferleistungen	1.200.027,35	1.176.005	1.176.539,30	-534,30		
06	Zuweisungen und Zuschüsse für laufende Zwecke und allgemeine Umlagen	8.316.235,60	14.004.386	14.389.500,72	-385.114,72		
07	Zinsen und sonstige Finanzeinzahlungen	1.552.455,18	1.263.967	1.387.894,58	-123.927,58		
08	Sonstige ordentliche Einzahlungen und sonstige außerordentliche Einzahlungen, die sich nicht aus Investitionstätigkeit ergeben	3.562.211,07	2.833.658	3.209.028,42	-375.370,42		
<b>09</b>	<b>Summe der Einzahlungen aus laufender Verwaltungstätigkeit (Nr. 1 bis 8)</b>	<b>61.176.684,14</b>	<b>69.121.444</b>	<b>73.730.416,50</b>	<b>-4.608.972,50</b>		
10	Personalauszahlungen	-8.966.719,19	-8.632.811	-9.053.839,89	421.028,89		
11	Versorgungsauszahlungen	-1.505.767,58	-1.747.945	-1.539.251,42	-208.693,58		
12	Auszahlungen für Sach- und Dienstleistungen	-11.121.861,58	-13.955.242	-12.361.336,65	-1.593.905,35		
13	Auszahlungen für Transferleistungen						
14	Auszahlungen für Zuweisungen und Zuschüsse für laufende Zwecke sowie besondere Finanzauszahlungen	-9.779.100,28	-11.705.933	-10.988.894,36	-717.038,64		
15	Auszahlungen für Steuern einschließlich Auszahlungen aus gesetzlichen Umlageverpflichtungen	-26.064.648,01	-27.826.010	-27.937.405,44	111.395,44		
16	Zinsen und ähnliche Auszahlungen	-1.812.439,51	-2.007.994	-1.577.986,37	-430.007,63		
17	Sonstige ordentliche Auszahlungen und sonstige außerordentliche Auszahlungen, die sich nicht aus Investitionstätigkeit ergeben	-100.593,56	-73.850	-186.519,02	112.669,02		
<b>18</b>	<b>Summe Auszahlungen aus laufender Verwaltungstätigkeit (Nr. 10 bis 17)</b>	<b>-59.351.129,71</b>	<b>-65.949.785</b>	<b>-63.645.233,15</b>	<b>-2.304.551,85</b>		
<b>19</b>	<b>Zahlungsmittelüberschuss/ Zahlungsmittelbedarf aus laufender Verwaltungstätigkeit (Nr. 9 ./ Nr. 18)</b>	<b>1.825.554,43</b>	<b>3.171.659</b>	<b>10.085.183,35</b>	<b>-6.913.524,35</b>		
20	Einzahlungen aus Investitionszuweisungen und Dzuschüssen sowie aus Investitionsbeiträgen	1.143.083,66	800.000	1.212.369,26	-412.369,26		
21	Einzahlungen aus Abgängen von Vermögensgegenständen des Sachanlagevermögens und des immateriellen Anlagevermögens	2.566.758,00	1.310.604	1.606.802,00	-296.198,00		
22	Einzahlungen aus Abgängen von Vermögensgegenständen des Finanzanlagevermögens	4.373.547,14	109.450	3.120.422,01	-3.010.972,01		
<b>23</b>	<b>Summe Einzahlungen aus Investitionstätigkeit (Nr. 20 bis 22)</b>	<b>8.083.388,80</b>	<b>2.220.054</b>	<b>5.939.593,27</b>	<b>-3.719.539,27</b>		
24	Auszahlungen für den Erwerb von Grundstücken und Gebäuden	-2.056.628,76	-300.000	-24.409,34	-275.590,66		
25	Auszahlungen für Baumaßnahmen	-2.222.829,00	-4.203.000	-1.950.033,26	-2.252.966,74		
26	Auszahlungen für Investitionen in das sonstige Sachanlagevermögen und immaterielle Anlagevermögen	-1.455.675,71	-962.430	-377.409,98	-585.020,02		

**2016**

<b>Finanzrechnung</b>						
Stadt Viernheim						
Pos.	Bezeichnung	Ergebnis 2015	Fortg. Ansatz + Reste 2016	Ergebnis 2016	Vergl. Ansatz- Ergebnis 2016	
27	Auszahlungen für Investitionen in das Finanzanlagevermögen	-4.090.509,70		-3.040.571,37	3.040.571,37	
<b>28</b>	<b>Summe Auszahlungen aus Investitionstätigkeit (Nr. 24 bis 27)</b>	<b>-9.825.643,17</b>	<b>-5.465.430</b>	<b>-5.392.423,95</b>	<b>-73.006,05</b>	
<b>29</b>	<b>Zahlungsmittelüberschuss/ Zahlungsmittelbedarf aus</b>	<b>-1.742.254,37</b>	<b>-3.245.376</b>	<b>547.169,32</b>	<b>-3.792.545,32</b>	
	<b>Investitionstätigkeit ( Nr. 23 ./ Nr. 28)</b>					
<b>30</b>	<b>Zahlungsmittelüberschuss/ Zahlungsmittelbedarf (Nr. 19 und 29)</b>	<b>83.300,06</b>	<b>-73.717</b>	<b>10.632.352,67</b>	<b>-10.706.069,67</b>	
31	Einzahlungen aus der Aufnahme von Krediten und inneren Darlehen	2.750.000,00	2.711.528	2.000.000,00	711.527,64	
	und wirtschaftlich vergleichbaren Vorgängen für Investitionen					
32	Auszahlungen für die Tilgung von Krediten und inneren Darlehen	-2.342.701,05	-2.534.073	-2.373.520,75	-160.552,25	
	und wirtschaftlich vergleichbaren Vorgängen für Investitionen					
<b>33</b>	<b>Zahlungsmittelüberschuss/ Zahlungsmittelbedarf aus Finanzierungstätigkeit</b>	<b>407.298,95</b>	<b>177.455</b>	<b>-373.520,75</b>	<b>550.975,39</b>	
	<b>(Nr. 31 ./ Nr. 32)</b>					
<b>34</b>	<b>Änderung des Zahlungsmittelbestandes zum</b>	<b>490.599,01</b>	<b>103.738</b>	<b>10.258.831,92</b>	<b>-10.155.094,28</b>	
	<b>Ende des Haushaltsjahres (Nr. 30 und Nr. 33)</b>					
35	Haushaltsunwirksame Einzahlungen (u.a. fremde Finanzmittel, Rückzahlung von angelegten Kassenmitteln, Aufnahme von Kassenkrediten)	21.522.907,52		6.301.472,37	-6.301.472,37	
36	Haushaltsunwirksame Auszahlungen (u.a. fremde Finanzmittel, Anlegung von Kassenmitteln, Rückzahlung von Kassenkrediten)	-22.406.231,71		-9.312.189,63	9.312.189,63	
<b>37</b>	<b>Zahlungsmittelüberschuss/ Zahlungsmittelbedarf aus</b>	<b>-883.324,19</b>		<b>-3.010.717,26</b>	<b>3.010.717,26</b>	
	<b>haushaltsunwirksamen Zahlungsvorgängen (Nr. 35 ./ Nr. 36)</b>					
<b>38</b>	<b>Bestand an Zahlungsmitteln zu Beginn des Haushaltsjahres</b>	<b>3.708.839,85</b>	<b>-72.798.864</b>	<b>3.316.114,67</b>	<b>-76.114.978,50</b>	
<b>39</b>	<b>Veränderung des Bestandes an Zahlungsmitteln (Nr. 34 und 37)</b>	<b>-392.725,18</b>	<b>103.738</b>	<b>7.248.114,66</b>	<b>-7.144.377,02</b>	
<b>40</b>	<b>Bestand an Zahlungsmitteln am Ende des Haushaltsjahres (Nr. 38 und 39)</b>	<b>3.316.114,67</b>	<b>-72.695.126</b>	<b>10.564.229,33</b>	<b>-83.259.355,52</b>	

Der Finanzmittelüberschuss (Saldo Ein- und Auszahlungen) aus laufender Verwaltungstätigkeit beträgt	+ 10.085.183,35 €
Einzahlungen aus Investitionstätigkeit (Rückflüsse Wohnungsbaudarlehen, Investitionspauschale etc.)	+ 5.939.593,27 €
Auszahlungen Investitionstätigkeit aus lfd. Jahr 2016 und Haushaltsausgabereste aus Vorjahren	- 5.392.423,95 €
Einzahlungen aus der Aufnahme von Krediten	+ 2.000.000,-- €
Tilgungsleistungen 2016	- 2.373.520,75 €
Finanzmittelfehlbetrag aus haushaltsunwirksamen Zahlungsvorgängen – sog. durchlaufende Gelder (Verwahrgelder)	<u>- 3.010.717,26 €</u>
Jahresbezogener Finanzmittelüberschuss 2016	+ 7.248.114,66 €
Finanzmittelüberschuss (liquide/ flüssige Mittel) zu Beginn des Haushaltsjahres	<u>+ 3.316.114,67 €</u>
Finanzmittelbestand 31.12.2016	<u>+ 10.564.229,33 €</u>

Der jahresbezogene Finanzmittelüberschuss 2016 lag bei + 7.248.114,66 €.

Zur Aufrechterhaltung der Liquidität war es notwendig Kassenkredite mit einem Volumen von bis zu 17,9 Mio. € aufzunehmen (4,8 Mio. € weniger als im Vorjahr) – wobei dies den absoluten Höchststand markierte. Die Zinssätze lagen zwischen 0,097% p.a. inkl. Marge (niedrigster Zinssatz ohne Marge: -0,356% p.a.) und 1,23% p.a.. Durch die Ausnutzung dieser günstigen Zinssätze (EONIA bzw. drei-/fünfjährige Festschreibung) gelang es, die Kassenkreditzinsen nicht über 118.759,25 € steigen zu lassen.

Nachfolgend die von den Haushaltsansätzen abweichenden Beträge über 75.000,- €

### Ergebnishaushalt Erträge

<b>Produkt-Nr.</b>	<b>Sachkonto</b>	<b>Bezeichnung</b>	<b>Hh.-Ansatz €</b>	<b>Buchungen €</b>	<b>Mehr (+)/ Weniger (-) €</b>
01.1110.07	5761001	Säumniszuschläge, Mahngebühren, Nachzahlungszinsen	100.000,-	216.632,09	+116.632,09
01.1110.10	5399013	Mehrzuteilung Bodenordnung	-	1.179.677,-	+1.179.677,-
02.1220.04	5150000	Erträge aus Bußgeldern und Verwarnungen	600.000,-	986.429,67	+386.429,67
09.5110.01	5488003	Ausgleichsbeträge Sanierung „Vhm Innenstadt“	350.000,-	-	-350.000,-
11.5370.01	5410300	Sonstige Zuweisungen des Landes	-	210.175,05	+210.175,05
16.6110.01	5380009	Erträge a.d. Auflösung v. FAG Rückstellungen NEU	-	1.639.600,-	+1.639.600,-
16.6110.01	5401001	Allg. Finanzzuweisung des Landes nach FAG	-	131.250,00	+131.250,00
16.6110.01	5500100	Gemeindeanteil Gemeinschaftssteuern	17.089.874, -	17.392482,76	+302.608,76
16.6110.01	5552000	Grundsteuer B	6.850.000,-	7.163.946,63	+313.946,63
16.6110.01	5553000	Gewerbsteuer	12.400.000, -	14.331.251,23	+1.931.251,23
16.6110.01	5559120	Steuern aus Spielautomaten	1.000.000,-	1.118.152,22	+118.152,22

### Ergebnishaushalt Aufwendungen

Produkt-Nr.	Sachkonto	Bezeichnung	Hh.- Ansatz €	Buchungen €	Mehr (+)/ Weniger (-) €
02.1220.04	6993067	Sachkosten für Radaranlagen	65.000,-	277.433,58	+212.433,58
09.5110.01	6179012	Abrechnung Sanierungsmaßnahme Innenstadt	250.000,-	8.517,77	-241.482,23
09.5110.01	6790011	Stadtentwicklung/Bauleitplanung ASU	257.000,-	56.692,18	-200.307,82
11.5380.01	6161009	Bauliche Unterhaltung der Pumpwerke	500.000,-	168.201,92	-331.798,08
12.5410.01	6057001	Niederschlagsgebühr	800.000,-	699.404,24	-100.595,76
13.5510.01	6165016	Unterhaltung öffentliche Anlagen	582.600,-	500.685,24	-81.914,76
16.6120.02	6179009	Zahlungen an Eigenbetrieb „Stadtbetrieb“	2.412.800,-	2.154.616,68	-258.183,32
06.3650.07	7119010	Zuschuss an Konfessions-Kindergärten – Sonstige Kindergärten	3.175.000,-	2.715.852,04	-459.147,96
08.4240.01	7128037	Unterhaltungskostenzuschuss Stadion Lorsche Weg	646.000,-	267.170,01	-378.829,99
11.5370.01	7354901	Umlage an Kreis für normale Abfuhr – Abfallentsorgung	1.950.000,-	1.862.525,74	-87.474,26
11.5380.01	7173001	Erstattung an Abwasserverband Bergstraße	1.800.000,-	1.636.018,09	-163.981,91
16.6110.01	7380100	Gewerbesteuerumlage	2.312.432,-	2.714.276,83	+401.844,83
16.6120.01	7710001	Zinsen für Kassenkredite	400.000,-	118.759,25	-281.240,75
16.6120.01	7710003	Zinsen Kreditmarkt	1.175.028,-	1.033.124,12	-141.903,88

Nachfolgend die von den Haushaltsansätzen abweichenden Beträge über 75.000,- €  
(im investiven Bereich)

### Finanzhaushalt Einzahlungen

Produkt-Nr.	INV.-Nr.	Bezeichnung	Hh.- Ansatz €	Buchungen €	Mehr (+)/ Weniger (-) €
01.1110.09	2016INV009	Verkauf von Erbbaugrundstücken	-	208.788,-	+208.788,-
01.1110.10	2015INV003	Grundstücksverkauf „Schmittsberg II“	1.310.604,-	304.229,38	-1.006.374,62
09.5110.01	2009INV135	Zuweisung des Landes f. „Aktive Kernbereiche“	400.000,-	257.500,-	-142.500,-
09.5110.01	2009INV136	Zuweisung des Bundes f. „Aktive Kernbereiche“	400.000,-	257.500,-	-142.500,-

### Finanzhaushalt Auszahlungen

Produkt-Nr.	INV.-Nr.	Bezeichnung	Hh.- Ansatz €	Buchungen €	Mehr (+)/ Weniger (-) €
01.1110.10	2009INV021	Ankauf b. Baureifem Land u. Ackergelände	300.000,-	24.409,34	-275.590,66 <sup>1)</sup>
09.5110.01	2009INV138	Städtebauförder- Programm „Aktive Kernbereiche“	2.250.000,-	788.925,21	-1.461.074,79 <sup>2)</sup>
11.5380.01	2009INV095	Kanalsanierung	400.000,-	-	-400.000,- <sup>3)</sup>
12.5410.01	2009INV107	Erweiterung und Erneuerung des Straßenbeleuchtungs- netzes	80.000,-	1.151,24	-78.848,76 <sup>4)</sup>
12.5410.01	2012INV005	Instandsetzung Ingenieurbauwerke	82.500,-	-	-82.500,- <sup>5)</sup>

1) Über den Betrag von 275.000,- € wurde ein Haushaltsrest aus dem lfd. Jahr gebildet. Lt. Beschluss stehen hiervon 200.000,-€ zur Deckung von Mehrausgaben bei 2009INV138 im Rahmen der Aktiven Kernbereiche zur Verfügung.

2) Über den Betrag von 1.176.000,- € (1.461.000,- € abzgl. nicht erhaltener Zuweisungen aus 2009INV135 u. 136 i.H.v. insgesamt 285.000,- €) wurde ein Haushaltsrest aus dem lfd. Jahr gebildet.

3) Über den Betrag von 400.000,- € wurde ein Haushaltsrest aus dem lfd. Jahr gebildet (zzgl. 131.526,- € aus Vorjahren).

4) Über den Betrag von 70.000,- € wurde ein Haushaltsrest aus dem lfd. Jahr gebildet.

5) Über den Betrag von 82.500,- € wurde ein Haushaltsrest aus dem lfd. Jahr gebildet.

**Haushaltsausgabereste** für Investitionen wurden in Höhe von insgesamt 2.730.747,- € gebildet:

2.279.830,- € aus 2016  
450.917,- € aus Vorjahren

Die größten Einzelpositionen waren

Aktive Kernbereiche	1.176.000,-- €
Kanalsanierung	531.526,-- €
Instandsetzung Ingenieurbauwerke	82.500,-- €
Anteilsbeträge/Renovierung konfessionelle Kindergärten	219.000,-- €
Ankauf von baureifem Land und Ackergelände	275.000,-- €


Die Kreditermächtigung 2016 wurde lediglich mit einem Betrag von 1.153.448,36 € wie folgt in Anspruch genommen:

846.551,64 € aus der Kreditermächtigung 2015 (Restbetrag)  
1.153.448,36 € aus der Kreditermächtigung 2016  
2.000.000,-- €

Der Betrag von 2 Mio. € wurde am 19.07.2016 bei der Landesbank Saar zu einem Zinssatz von 0,92% p.a. aufgenommen – festgeschrieben auf die Gesamtlaufzeit des Darlehens von 20 Jahren.

### 3. Lage der Stadt bzw. voraussichtliche weitere Entwicklung

#### Ergebnis 2016



Es gelang erstmals wieder auch im Jahresabschluss einen Überschuss auszuweisen und das in nicht unerheblicher Höhe = 5.753.664,70 €.

Maßgeblich erzielt durch Mehr-Erträge bei der Gewerbesteuer, Bußgelder/Verwarnungen, Gemeindeanteil an der Einkommensteuer sowie Weniger-Aufwendungen bei den Zinsen und den Personalkosten.

Es wird sogar ein Finanzmittelüberschuss (Saldo Ein- und Auszahlungen) aus laufender Verwaltungstätigkeit von 10.085.183,35 € ausgewiesen:

Die Tilgungsleistungen des Jahres 2016 konnten also durch den Saldo aus laufender Verwaltungstätigkeit finanziert werden.

Eine wesentliche Bedingung des Regierungspräsidiums Darmstadt zur Haushaltsgenehmigung.



Der Haushalt 2018 weist nach 2016 und 2017 im Ergebnishaushalt zum dritten Mal in Folge einen Überschuss aus.

**Das bedeutet für Viernheim:**

**Sofern es jetzt auch noch gelingt im Jahresabschluss 2018 einen Überschuss auszuweisen, ist Viernheim Mitte 2019 aus dem Schutzschirm zu entlassen – es ist also fast geschafft. So sehen es die Bedingungen des Schutzschirmvertrages ausdrücklich vor.**

Nachfolgende Grafik zeigt, wie sich die Überschüsse und der Abbaupfad Fehlbeträge bis zum Jahre 2021 weiterentwickeln könnten.

Voraussetzung hierfür ist allerdings weiterhin, dass

- das Haushaltssicherungskonzept weiter konsequent umgesetzt bzw. fortgeschrieben wird
- die Vereinbarung zum kommunalen Schutzschirm eingehalten wird
- sich die vom Land herausgegebenen Orientierungsdaten entsprechend entwickeln
- die Hebesätze für Kreis- und Schulumlage nicht weiter steigen
- Bund und Land sich letztlich ihrer Verantwortung gegenüber den kreisangehörigen Kommunen gerecht werden bzw. sich ihrer Verantwortung stellen

**Fehlbeträge „Ordentliches Gesamtergebnis“ - Ergebnishaushalt aus Vorjahren:**

2009	- 5.931.492,13 €
2010	- 8.693.666,25 €
2011	- 5.105.071,29 €
2012	- 6.410.546,40 €
2013	- 3.906.903,61 €
2014	- 4.056.605,48 €
2015	<u>- 2.367.572,44 €</u>
	-36.471.857,60 €

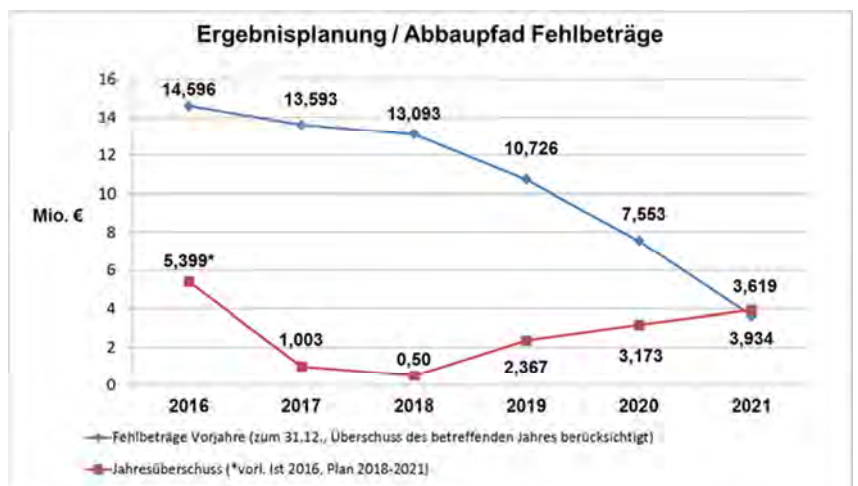
./. +16.477.035,-- €

Ablösung im Rahmen  
Kommunaler Schutzschirm

Fehlbeträge  
2009-2015 -19.994.822,60 €

./. Überschuss  
2016 + 5.398.538,04 €

noch  
abzubauen  
Fehlbeträge 14.596.284,56 €



## Hessenkasse – Programm zur Entschuldung hessischer Kommunen von Kassenkrediten und zur Förderung kommunaler Investitionen

Im Oktober letzten Jahres hat bereits die Bundesbank in ihrem Monatsbericht empfohlen, dass Kommunen Kassenkredite zukünftig nur noch über das Land aufnehmen können. Gleichzeitig sollten die Kredite dann auf die Schuldenbremse der Länder angerechnet werden. Dies sei aus Sicht der Bundesbank notwendig, da die Disziplinierung der Kommunen über die Kapitalmärkte offenbar versagen würde – und dies, obwohl die Haftungskette eigentlich gar nicht so solide sei, wie die Gläubiger offenbar denken würden.

Die Bundesbank begründete diese Empfehlung damit, dass aktuell keine ausreichenden Anreize für Länder und Kommunen bestehen, eine übermäßige kommunale Verschuldung zu vermeiden. So könnten sich auch Kommunen mit bedenklicher Haushaltsschieflage weitgehend ohne Risikoaufschläge finanzieren. Die fehlenden Risikoprämien würden Fehlentwicklungen erleichtern. Die Gläubiger würden offenbar darin vertrauen, dass das Land im Extremfall einspringt.

Dabei sei es nicht klar, ob Gläubiger im Falle einer kommunalen Zahlungsunfähigkeit tatsächlich Ansprüche gegenüber dem Land geltend machen könnten. Daher sei es auch nicht auszuschließen, dass an Gemeinden vergebene Kredite nicht fristgerecht bedient werden könnten. Dies könne im Extremfall auch Kreditinstitute in Schwierigkeiten bringen, warnt die Bundesbank.

Mit dem Programm „**Hessenkasse** – Programm zur Entschuldung hessischer Kommunen von Kassenkrediten und zur Förderung kommunaler **Investitionen**“ (folgend: Hessenkasse) soll nicht weniger als ein Komplettabbau der aufgelaufenen Kassenkreditverbindlichkeiten bewerkstelligt werden. Künftig solle es Kassenkreditaufnahmen im Gegenzug nur noch für deren ursprünglichen Verwendungszweck, nämlich die Überbrückung vorübergehender Liquiditätslücken, geben.

Im Zusammenhang mit der Übernahme bestehender Kassenkreditaltschulden sind seitens des Landes auch haushaltsrechtliche Begleitregelungen geplant. Insbesondere ist geplant,

- den Kassenkredit auf die Funktion des Mittels zur Überbrückung kurzfristiger, nicht anderweitig abzudeckender Liquiditätsengpässe zu begrenzen,
- eine genauere kommunale Liquiditätsplanung vorzugeben,
- einen Pflicht-Liquiditätspuffer vorzugeben (z.B. 2% der Auszahlungen aus laufender Verwaltungstätigkeit),
- Verpflichtung zur umgehenden Rückführung aufgenommener Kassenkredite,
- die Pflicht zum Haushaltsausgleich auf Ergebnis- (vgl. § 92 Abs. 4 HGO) und Finanzhaushalt (vgl. dazu bereits § 3 Abs. 3 GemHVO) zu erstrecken und
- die Erteilung der Genehmigung für genehmigungsbedürftige Teile der Haushaltssatzung nur vorzunehmen, wenn der Jahresabschluss des Vor-Vorjahres vorliegt.

## I. Konkretisierungen des Entschuldungsprogramms

Die kommunalen Spitzenverbände haben nunmehr mit Vertretern des Hessischen Ministeriums der Finanzen (HMdF), des Hessischen Ministeriums des Innern und für Sport (HmdIS) sowie der Wirtschafts- und Infrastrukturbank Hessen (WI-Bank) erneut Fragen zu den **konkreten Umsetzungsschritten** bezüglich des Entschuldungs- und Investitionsprogramms „Hessenkasse“ erörtert:

Fragenkomplex	Aktueller Sachstand
Freiwillige Umschuldung	Für die teilnehmenden Kommunen ist eine freiwillige Umschuldung aller Kassenkredite zum 01.07.2018 vorgesehen. Ab diesem Zeitpunkt erfolgen Tragung der Zinsen und der Tilgung durch die Hessenkasse
Eigenbeitrag der Teilnehmer	<p>Städte und Gemeinden, die Hilfen zur Kassenkreditentschuldung aus der Hessenkasse erhalten, müssen einen jährlichen Eigenbeitrag von einheitlich 25 € je Einwohner aufbringen. Jede Kommune erhält eine Unterstützung durch die Hessenkasse mindestens in Höhe des Eigenbeitrags.</p> <p>Die Dauer dieser Verpflichtung hängt von der Höhe der Kassenkreditverschuldung der Kommune ab: In Kommunen mit hoher Kassenkreditverschuldung müssen der Eigenbeitrag und die korrespondierenden Leistungen der Hessenkasse länger aufgebracht werden.</p>
Mittelaufbringung: Hessenkassenumlage ab 2019?	<p>Wie bereits berichtet, ist vorgesehen, dass die Entschuldungshilfen aus der Hessenkasse „über“ den Landeshaushalt aufgebracht werden (und nicht „aus“ dem Landeshaushalt).</p> <p>Das HMdF hat auf Nachfrage klargestellt, dass beabsichtigt sei, die erhöhte Gewerbesteuerumlage Fonds Deutsche Einheit fortzuführen. Rechtsgrundlage für die Erhebung dieses Teils der Gewerbesteuerumlage ist § 6 Abs. 5 des (Bundes-)Gemeindefinanzreformgesetzes (GFRG). Nach Mitteilung des HMdF erfolgt die Erhebung dieses Teils letztmalig 2018, da Ende 2018 die Verbindlichkeiten aus dem Fonds Deutsche Einheit getilgt sein werden und das GFRG entsprechend geändert wird. Im Jahr 2017 beträgt dieser Teilvervielfältiger 4,5 Prozentpunkte. Geplant ist seitens des Landes, insoweit eine Art „Hessenkassenumlage“ ab 2019 einsetzen zu lassen.</p> <p>Der Hessische Städte- und Gemeindebund hat sich zu dieser Absicht kritisch geäußert und bezweifelt, dass eine solche Umlage verfassungskonform geregelt werden kann. Das Land zeigte sich auf letzteren Vorhalt zuversichtlich; führte aber nicht näher aus, wie eine verfassungskonforme Lösung aussehen soll.</p>

Haushaltspläne 2018:	Nach Angaben der Landesseite sind im Haushaltsplan 2018 die Eigenleistungen der Städte und Gemeinden noch nicht zu veranschlagen. Eine etwaige „Hessenkasseumlage“ wäre erst ab dem Haushaltsjahr 2019 zu berücksichtigen.
Kein höherer Eigenbeitrag als 25 € möglich	Einige Kommunen haben angefragt, ob auch höhere Eigenleistungen als 25 € vereinbart werden könnten.  Das hat das HMdF verneint und darauf verwiesen, dass anstelle von Sondertilgungen im Kassenkreditbereich Investitionskredite zurückgeführt werden und/oder Liquiditätsreserven aufgebaut werden sollten. Hintergrund ist das – nach Beurteilung der Geschäftsstelle nachvollziehbare – Interesse der WI-Bank an einer planbaren Abwicklung der Kassenkreditentschuldung.
Keine Hilfen der Hessenkasse bei Kassenkreditbeständen von unter 100 €/Ew.	Nach Aussage des HMdF soll es keine Entschuldungshilfen aus der Hessenkasse für Gemeinden geben, deren Kassenkreditbestände unter 100 €/Einwohner liegen. Das Land argumentiert hier mit der Vermeidung von Verwaltungsaufwand auf kommunaler wie Landesseite.
Ablösung der Kassenkredite und bilanzielle Darstellung der Altfehlbeträge	Der Hessische Städte- und Gemeindebund hat sich dafür ausgesprochen, dass im Falle der Ablösung von Kassenkrediten sich auch die bilanzielle auszuweisenden Altfehlbeträge entsprechend vermindern.  Eine solche Lösung ist in § 9 der Schutzschirmverordnung (SchuSV) bereits geregelt. Das HMdF hat in Aussicht gestellt, dass dieses Lösungsmodell auch für die Hessenkasse greifen dürfte. Ergebnis wäre, dass auch die bilanziellen Altfehlbeträge in der Regel ausgeglichen wären und eingetretene Situationen bilanzieller Überschuldung korrigiert wären.
Schaffung gesetzlicher Grundlagen und Antragsprüfung	Die gesetzlichen Grundlagen der Hessenkasse müssen vor dem Stichtag 01.07.2018 geschaffen sein.  Beabsichtigt ist seitens des Landes, ab Januar 2018 in die Phase der Antragsprüfung/Bescheidung eintreten zu können.

## II. Investitionsprogramm

Die Teilnahme am Investitionsprogramm soll für grundsätzlich kassenkreditfreie Kommunen möglich sein, die – so die allgemeine Aussage des HMdF – „finanz-/strukturschwach“ sind.

#### 4. Bilanz zum 31.12.2016

Das Bilanzvolumen beträgt zum 31.12.2016 insgesamt 323.839.819,29 €  
- zum Vorjahr ein um 3.272.781,91 € höheres Volumen.

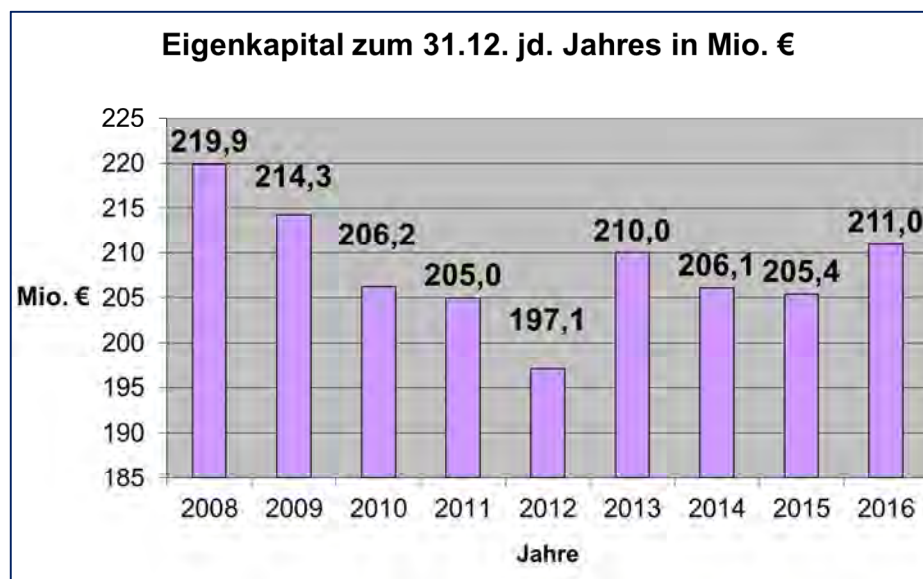
Auf der **Aktivseite** nahm das Anlagevermögen um 1.657.255,69 € ab, was vornehmlich den Abschreibungen von 3.845.884,02 € zuzurechnen ist.  
Die Zugänge im laufenden Jahr konnten dies nicht ausgleichen.

Infolge der Tilgungsleistungen bei den Wohnungsbaudarlehen vermindert sich im Wesentlichen das Finanzanlagevermögen per Saldo um 79.659,45 €. Besonders hervorzuheben ist, dass „Flüssige Mittel“ in Höhe von 10.564.229,33 € ausgewiesen werden können.

Bei einem ausgewiesenen Kassenkreditbestand von 12,5 Mio. € auf der Passivseite ein deutliches Signal dafür, dass sich unsere Liquiditätslage langsam entspannt.

Auf der **Passivseite** steigt das Eigenkapital deutlich um 5.658.044,70 € auf 211.040.534,13 €, was einer Eigenkapitalquote von 65,17% entspricht – bei einer Eigenkapitalquote ab 50% spricht man von einem gesunden Unternehmen. Dauerhafte Überschüsse sorgen für ein stetiges Ansteigen des Eigenkapitals – die Jahresabschlüsse 2016 und 2017 machen dazu erste Schritte.

Weitere Informationen können dem Anhang zur Bilanz entnommen werden.



Vermögensrechnung (Bilanz) zum 31.12.2016

Euro

Nr.	Bezeichnung	Ergebnis 2016	Ergebnis 2015	Nr.	Bezeichnung	Ergebnis 2016	Ergebnis 2015
1	2	3	4	5	6	7	8
<b>1</b>	<b>Aktiva</b>				<b>Passiva</b>		
<b>1</b>	<b>Anlagevermögen</b>	<b>306.836.742,77</b>	<b>308.493.998,46</b>	<b>1</b>	<b>Eigenkapital</b>	<b>211.040.534,13</b>	<b>205.382.489,43</b>
<b>1.1</b>	<b>Immaterielle Vermögensgegenstände</b>	<b>6.629.238,00</b>	<b>6.902.540,52</b>	<b>1.1</b>	<b>Netto-Position</b>	<b>222.511.934,83</b>	<b>222.511.934,83</b>
1.1.1	Konzessionen, Lizenzen und ähnliche Rechte	28.508,00	26.566,00	<b>1.2</b>	<b>Rücklagen, Sonderrücklagen, Stiftungskapital</b>	<b>2.769.757,20</b>	<b>95.620,00</b>
1.1.2	Geleistete Investzuweisungen und -zuschüsse	6.600.730,00	6.875.974,52	1.2.1	Rücklagen aus Überschüssen des ordentlichen Ergebnisses	0,00	0,00
<b>1.2</b>	<b>Sachanlagevermögen</b>	<b>236.300.996,33</b>	<b>237.605.290,05</b>	1.2.2	Rücklagen aus Überschüssen des außerordentlichen Ergebnisses	2.769.757,20	0,00
1.2.1	Grundstücke, grundstücksgleiche Rechte	164.255.649,56	164.569.374,20	1.2.3	Sonderrücklagen	0,00	0,00
1.2.2	Bauten einschließlich Bauten auf fremden Grundstücken	21.995.705,00	22.607.567,00	1.2.4	Stiftungskapital	0,00	95.620,00
1.2.3	Sachanlagen im Gemeinbaubereich, Infrastrukturvermögen	39.614.232,21	40.723.299,21	<b>1.3</b>	<b>Ergebnisverwendung</b>	<b>-14.241.157,90</b>	<b>-17.225.065,40</b>
1.2.4	Anlagen und Maschinen zur Leistungserstellung	2.716.266,00	2.892.935,00	<b>1.3.1.</b>	<b>Ergebnisvortrag</b>	<b>-19.994.822,60</b>	<b>-16.532.362,29</b>
1.2.5	Anderer Anlagen, Betriebs- und Geschäftsausstattung	2.556.040,51	2.672.466,51	1.3.1.1	Ordentliche Ergebnisse aus Vorjahren	-19.994.822,60	-17.627.250,16
1.2.6	Geleistete Anzahlungen und Anlagen im Bau	5.163.103,05	4.139.648,13	1.3.1.2	außerordentliche Ergebnisse aus Vorjahren	0,00	1.094.887,87
<b>1.3</b>	<b>Finanzanlagen</b>	<b>28.853.864,00</b>	<b>28.933.523,45</b>	<b>1.3.2</b>	<b>Jahresüberschuss/Jahresfehlbetrag</b>	<b>5.753.664,70</b>	<b>-692.703,11</b>
1.3.1	Anteile an verbundenen Unternehmen	20.854.628,51	20.854.628,51	1.3.2.1	Ordentlicher Jahresüberschuss/Jahresfehlbetrag	5.398.538,04	-2.367.572,44
1.3.2	Ausleihungen an verbundene Unternehmen	550.000,00	550.000,00	1.3.2.2	Außerordentlicher Jahresüberschuss/Jahresfehlbetrag	355.126,66	1.674.869,33
1.3.3	Beteiligungen	0,00	0,00	<b>2</b>	<b>Sonderposten</b>	<b>35.927.853,44</b>	<b>35.840.461,26</b>
1.3.4	Ausleihungen an Unternehmen, mit denen ein Beteiligungsverhältnis besteht	0,00	0,00	<b>2.1</b>	<b>Sonderposten für erhaltene Investitionszuweisungen, -zuschüsse und Investitionsbeiträge</b>	<b>32.784.842,43</b>	<b>33.366.416,03</b>
1.3.5	Wertpapiere des Anlagevermögens	428.566,90	387.995,53	2.1.1	Zuweisungen vom öffentlichen Bereich	21.524.899,52	21.679.928,52
1.3.6	Sonstige Ausleihungen (sonstige Finanzanlagen)	7.020.668,59	7.140.899,41	2.1.2	Zuschüsse vom nicht öffentlichen Bereich	233.958,00	250.753,00
<b>1.4</b>	<b>Sparkassenrechtliche Sonderbeziehungen</b>	<b>35.052.644,44</b>	<b>35.052.644,44</b>	2.1.3	Investitionsbeiträge	11.025.984,91	11.435.734,51
<b>2</b>	<b>Umlaufvermögen</b>	<b>15.498.728,43</b>	<b>10.529.384,36</b>	<b>2.2</b>	<b>Sonderposten für den Gebührenaussgleich</b>	<b>1.661.092,01</b>	<b>949.158,23</b>
<b>2.1</b>	<b>Vorräte einschließlich Roh-, Hilfs- und Betriebsstoffe</b>	<b>20.307,38</b>	<b>20.307,38</b>	<b>2.3</b>	<b>Sonderposten für Umlagen nach § 37 Abs. 3 FAG</b>	<b>0,00</b>	<b>0,00</b>
<b>2.2</b>	<b>Fertige und unfertige Erzeugnisse, Leistungen und Waren</b>	<b>0,00</b>	<b>0,00</b>	<b>2.4</b>	<b>Sonstige Sonderposten</b>	<b>1.481.919,00</b>	<b>1.524.887,00</b>
<b>2.3</b>	<b>Forderungen und sonstige Vermögensgegenstände</b>	<b>4.914.191,72</b>	<b>7.192.962,31</b>	<b>3</b>	<b>Rückstellungen</b>	<b>24.682.383,15</b>	<b>22.640.499,00</b>
2.3.1	Forderungen aus Zuweisungen, Zuschüssen, Transferleistungen, Investitionszuweisungen und -zuschüssen und Investitionsbeiträgen	1.888.480,78	1.740.807,07	<b>3.1</b>	<b>Rückstellungen für Pensionen und ähnliche Verpflichtungen</b>	<b>17.229.159,00</b>	<b>17.297.699,00</b>
2.3.2	Forderungen aus Steuern und steuerähnlichen Abgaben, Umlagen	1.857.788,80	2.749.236,62	<b>3.2</b>	<b>Rückstellungen für Umlageverpflichtungen nach dem Finanzausgleichsgesetz und für Verpflichtungen im Rahmen von Steuerschuldverhältnissen</b>	<b>5.298.100,00</b>	<b>3.877.800,00</b>
2.3.3	Forderungen aus Lieferungen und Leistungen	240.977,78	1.189.757,92	<b>3.3</b>	<b>Rückstellungen für die Rekultivierung und Nachsorge von Abfalldeponien</b>	<b>0,00</b>	<b>0,00</b>
2.3.4	Forderungen gegen verbundene Unternehmen und gegen Unternehmen, mit denen ein Beteiligungsverhältnis besteht, und Sondervermögen	743.346,48	929.244,62	<b>3.4</b>	<b>Rückstellungen für die Sanierung von Altlasten</b>	<b>1.445.000,00</b>	<b>0,00</b>
2.3.5	Sonstige Vermögensgegenstände	183.597,88	583.916,08	<b>3.5</b>	<b>Sonstige Rückstellungen</b>	<b>710.124,15</b>	<b>1.465.000,00</b>
<b>2.4</b>	<b>Flüssige Mittel</b>	<b>10.564.229,33</b>	<b>3.316.114,67</b>	<b>4</b>	<b>Verbindlichkeiten</b>	<b>51.891.515,53</b>	<b>56.453.288,89</b>
<b>3</b>	<b>Rechnungsabgrenzungsposten</b>	<b>1.504.348,09</b>	<b>1.543.654,56</b>	<b>4.1</b>	<b>Verbindlichkeiten aus Anleihen</b>	<b>0,00</b>	<b>0,00</b>
3.1	aktive Rechnungsabgrenzungsposten	1.504.348,09	1.543.654,56		davon: RLZ bis einschl. 1 Jahr	0,00	0,00
<b>4</b>	<b>Nicht durch Eigenkapital gedeckter Fehlbetrag</b>	<b>0,00</b>	<b>0,00</b>		davon: RLZ größer 1 Jahr	0,00	0,00
				<b>4.2</b>	<b>Verbindlichkeiten aus Kreditaufnahmen für Investition und Investitionsförderungsmaßnahmen</b>	<b>36.507.443,30</b>	<b>36.880.964,18</b>
					davon: Vortragswerte alte Vermögensglied.	0,00	9.500,00
					davon: RLZ bis einschließlich 1 Jahr	9.500,00	38.346,77
					davon: RLZ größer 1 Jahr	36.497.943,30	36.833.117,41
				4.2.1	Verbindlichkeiten gegenüber Kreditinstituten	31.925.121,61	31.915.686,68
					davon: Vortragswerte alte Vermögensglied	0,00	0,00
					davon: RLZ bis einschließlich 1 Jahr	0,00	0,00
					davon: RLZ größer 1 Jahr	31.925.121,61	31.915.686,68
				4.2.2	Verbindlichkeiten gegenüber öffentlichen Kreditgebern	4.456.984,13	4.839.939,81
					davon: Vortragswerte alte Vermögensglied	0,00	0,00
					davon: RLZ bis einschließlich 1 Jahr	0,00	38.346,77
					davon: RLZ größer 1 Jahr	4.456.984,13	4.801.593,04
				4.2.3	Verbindlichkeiten gegenüber sonstigen Kreditgebern	125.337,56	125.337,69
					davon: Vortragswerte alte Vermögensglied	0,00	9.500,00
					davon: RLZ bis einschließlich 1 Jahr	9.500,00	0,00
					davon: RLZ größer 1 Jahr	115.837,56	115.837,69
				<b>4.3</b>	<b>Verbindlichkeiten aus Kreditaufnahmen für die Liquiditätssicherung</b>	<b>12.500.000,00</b>	<b>15.500.000,00</b>
					davon: gegenüber Kreditinstitute	12.500.000,00	15.500.000,00
					davon: gegenüber öffentl. Kreditgebern	0,00	0,00
					davon: gegenüber sonst. Kreditgebern	0,00	0,00
				<b>4.4</b>	<b>Verbindlichkeiten aus kreditähnlichen Rechtsgeschäften</b>	<b>0,00</b>	<b>0,00</b>
				<b>4.5</b>	<b>Verbindlichkeiten aus Zuweisungen und Zuschüssen, Transferleistungen und Investitionszuweisungen und -zuschüssen, Investitionsbeiträgen .</b>	<b>10.626,51</b>	<b>420.967,06</b>
				<b>4.6</b>	<b>Verbindlichkeiten aus Lieferungen und Leistungen</b>	<b>659.537,45</b>	<b>803.844,26</b>
				<b>4.7</b>	<b>Verbindlichkeiten aus Steuern und steuerähnlichen Abgaben</b>	<b>91.797,63</b>	<b>84.977,94</b>
				<b>4.8</b>	<b>Verbindlichkeiten gegenüber verbundenen Unternehmen und gegen Unternehmen, mit denen ein Beteiligungsverhältnis besteht, und Sondervermögen</b>	<b>1.921.360,05</b>	<b>2.026.307,63</b>
				4.8.1	Verbindlichkeiten aus Kreditaufnahmen für Investitionen	0,00	0,00
				4.8.2	Verbindlichkeiten aus Kreditaufnahmen für Liquiditätssicherung	0,00	0,00
				4.8.3	Verbindlichkeiten aus Lieferungen und Leistungen, Steuern usw.	1.921.360,05	2.026.307,63
				<b>4.9</b>	<b>Sonstige Verbindlichkeiten</b>	<b>200.750,59</b>	<b>736.227,82</b>
				<b>5</b>	<b>Rechnungsabgrenzungsposten</b>	<b>297.533,04</b>	<b>250.298,80</b>
				5.1	Passive Rechnungsabgrenzungsposten	297.533,04	250.298,80
	<b>Summe Aktiva</b>	<b>323.839.819,29</b>	<b>320.567.037,38</b>		<b>Summe Passiva</b>	<b>323.839.819,29</b>	<b>320.567.037,38</b>

## Anhang zur Bilanz (Vermögensrechnung) 31.12.2016

### I. Allgemeines

Gemäß § 112 HGO ist der Jahresrechnung ein Anhang beizufügen, in dem die wesentlichsten Positionen der Bilanz (Vermögensrechnung) zu erläutern sind.

Die Bilanz und der Anhang haben unter Beachtung der Grundsätze ordnungsmäßiger Buchführung, ein nach den tatsächlichen Verhältnissen entsprechendes Bild der Vermögens-, Finanz- und Ertragslage zu vermitteln.

In der Eröffnungsbilanz wurde das Vermögen und die Schulden vollständig einzeln erfasst und entsprechend den eigens hierfür aufgestellten Inventur- und Bewertungsrichtlinien bewertet.

Die Bestände des Anlagevermögens können durch Fortschreibung, d.h. durch Einzelerfassung sämtlicher Zu- und Abgänge, nach Art, Menge und Wert nachgewiesen werden. Auf eine jährliche körperliche Bestandsaufnahme bei den Vermögensgegenständen des Anlagevermögens kann verzichtet werden, wenn eine ordnungsgemäße Erfassung mittels Anlagenbuchhaltung sichergestellt ist. Die Buchbestände der Anlagenbuchhaltung sind regelmäßig, z.B. in einem drei- bis fünfjährigen Rhythmus, mit den tatsächlich vorhandenen Vermögensgegenständen des Anlagevermögens abzustimmen. Dies ist zum 31.12.2014 erfolgt. Es gelten für die Vermögensgegenstände der kostenrechnenden Einrichtungen (Stadtentwässerung, Altenwohnheime) weiterhin die Vorschriften des Kommunalabgabengesetzes – nach dem Grundsatz der Kontinuität wurden deren bisherigen Bewertungen beibehalten.

Das Gliederungsschema der Bilanz ist durch § 49 GemHVO verbindlich vorgegeben und wird von der Stadt Viernheim eingehalten.

Jeder einzelnen Bilanzposition liegt die Inventur- und Bewertungsrichtlinie der Stadt Viernheim zugrunde. Damit ist gewährleistet, dass Erfassung und Bewertung des Vermögens einschließlich der Schulden einheitlich, vollständig und nach gleichen Kriterien erfolgen = Bilanzkontinuität.

## II. Erläuterungen zu den Bilanzpositionen

Erläutert werden Veränderungen, sofern diese gegenüber der Bilanz des Vorjahres wesentlich sind.

### AKTIVA

31.12.2016

### 1. Anlagevermögen

**306.836.742,77 €**

#### 1.1 Immaterielle Vermögensgegenstände

6.629.238,-- €

- Konzessionen, Lizenzen und ähnliche Rechte belaufen sich auf 28.508,-- €  
- im Wesentlichen Lizenzen für Software.
- Zu den immateriellen Vermögensgegenständen zählen insbesondere geleistete Investitionszuweisungen an Dritte und Wohnungsbauzuschüsse. Abschreibungen wurden in Höhe von insgesamt 335.322,41 € vorgenommen.

Wesentlichste Zugänge sind:

Kita Maria Ward                      34.937,91 €

Kita St. Aposteln                      25.139,98 €

Der Bilanzwert liegt bei 6.600.730,-- €  
- damit 275.244,52 € unter dem Wert des Vorjahres.



## 1.2. Sachanlagevermögen

236.300.996,33 €

Mit 236.300.996,33 € entspricht das Sachanlagevermögen einem Anteil von 72,97 % am Bilanzvermögen.

- Grundstücke, grundstücksgleiche Rechte unterliegen keiner Abschreibung. Infolge dem An- und Verkauf von Grundstücken „Schmittsberg II“ bzw. Verkauf Bahnhofstr. 13 (Deutscher Kaiser) liegt der Bilanzwert bei 164.255.649,56 € - damit um 313.724,64 € unter dem des Vorjahres.
- Bauten, einschließlich Bauten auf fremden Grundstücken = 21.995.705,-- €

### Zugang:

Sanierung Heimatmuseum	87.286,31 €
Kunstrasenplatz Waldstadion	50.000,00 €

### Abgang:

Abschreibungen 2016	680.641,31 €
Verkauf Bahnhofstr. 13	68.507,00 € Anteiliger Kaufpreis abzgl. Restbuchwert

Gebäude und andere Bauten, die innerhalb von fünf Jahren vor dem Eröffnungsbilanzstichtag hergestellt oder angeschafft wurden, sind mit ihren tatsächlichen Anschaffungs- und Herstellungskosten zu bilanzieren. Dagegen sind Gebäude und andere Bauten, die vor dem 01.01.2004 hergestellt oder angeschafft wurden und deren tatsächliche Anschaffungs- und Herstellungskosten nicht mit einem vertretbaren Aufwand ermittelbar waren, im Ersatzwertverfahren NHK 2000 (Normalherstellungskosten 2000/ Wertermittlungsrichtlinien des Bundes) anzusetzen. Die Herstellungskosten werden dabei durch Rückindizierung gemäß Baupreisindex auf die Preisverhältnisse zum Zugangszeitpunkt ermittelt. In allen Fällen unter Berücksichtigung eines Wertabschlags für zwischenzeitliche Nutzung (Abschreibung). Bis auf wenige Ausnahmen liegt dem Bilanzwert das Ersatzwertverfahren zugrunde. Nachträgliche wertsteigernde grundhafte Sanierungen bzw. Umbauten wurden berücksichtigt – ebenso wertmindernde Faktoren. Das Ersatzwertverfahren entspricht den Verwaltungsvorschriften zur GemHVO-Doppik.

- Sachanlagen im Gemeingebrauch, Infrastrukturvermögen mit einem Bilanzwert von 39.614.232,21 € beinhalten

#### Straßenaufbau

Im Rahmen der Umbuchungen von Anlagen im Bau zu Anlagen ergeben sich gegenüber dem Vorjahr folgende Zugänge

Sanierungskosten Mannheimer Straße	25.699,00 €
Gehwegherstellung	210.614,90 €
Hauptzugangsweg Sportgebiet-West	99.915,24 €

Die planmäßigen Abschreibungen betragen 1.205.654,14 €.

#### Stadtentwässerung

Wesentlichster Zugang im Rahmen der Umbuchungen Anlagen im Bau zu Anlagen:

Inlinersanierung	449.473,20 €
------------------	--------------

Die Abschreibungen belaufen sich auf 488.846,20 €.

<u>Brücken</u>	499.735,00 €
<u>Sonstiges Infrastrukturvermögen</u>	2.929.652,68 €
<u>Öffentliche Grünflächen, Wald</u>	260.103,06 €

Grundsätzlich ist nach den tatsächlichen Anschaffungs- und Herstellungskosten zu bewerten.

Sofern dies nicht möglich war, liegt der Bewertung ein gesetzlich vorgeschriebenes Ersatzwertverfahren zugrunde bzw. liegt ein externes Wertgutachten vor.

- Anlagen und Maschinen zur Leistungserstellung

Zugänge waren im wesentlichen durch die Umbuchung von Anlagen im Bau zu Anlagen im Bereich „Stadtentwässerung“ (Tauchmotorpumpe Druckwasserbehälter) in Höhe von 33.038,80 € zu verzeichnen, während die planmäßigen Abschreibungen bei 218.236,27 € lagen.

- Andere Anlagen, Betriebs- und Geschäftsausstattung

Hierunter fallen vornehmlich

- Büroausstattung
- EDV-Geräte
- Einrichtungsgegenstände
- Fahrzeuge

der Verwaltung mit Außenstellen.

Das Bilanzvolumen vermindert sich gegenüber dem Vorjahr um 116.426,-- € auf 2.556.040,51 €, maßgeblich infolge der Abschreibungen von 375.933,08 €.

- Geleistete Anzahlungen und Anlagen im Bau summieren sich zum Bilanzstichtag auf 5.163.103,05 €.

Wesentlichster Zugang war im Bereich Aktive Kernbereiche mit 1.095.925,21 € zu verzeichnen.

Unter „Anlagen im Bau“ werden Baumaßnahmen geführt, welche noch nicht fertiggestellt bzw. abgeschlossen sind. Die endgültige bilanzielle Zuordnung (Aktivierung) erfolgt nach Fertigstellung bzw. nach Abschluss der jeweiligen Maßnahme – bis dahin unterliegt dieses Vermögen noch nicht der Abschreibung.

Zum Bilanzstichtag 31.12.2016 waren dies insbesondere

Lüftungsanlage SG-Gebäude	59.133,15 €
Aktive Kernbereiche	4.478.106,85 €
Sanierung Rathaus	446.853,17 €

### 1.3 Finanzanlagen

28.853.864,-- €

- Anteile an verbundenen Unternehmen

Anteile an verbundenen Unternehmen sind Finanzanlagen an rechtlich selbständigen Unternehmen auf die die Stadt einen beherrschenden Einfluss ausübt (in der Regel bei einem Anteil über 50%) sowie ihre Eigenbetriebe. Beteiligungen sind mit dem anteiligen Eigenkapital nach der Eigenkapital-Spiegelbildmethode zu ermitteln und anzusetzen:

Stadtbetrieb Viernheim	1.063.093,67 €
Forum der Senioren	2.642.797,85 €
Stadtwerke Viernheim	17.148.736,99 €

- Ausleihungen an verbundene Unternehmen  
Kassenkredit in Höhe von 550.000,-- € an SVD
- Wertpapiere des Anlagevermögens  
  
Stand der Vermögensrücklage zum 31.12.2016: 428.566,90 €
- Sonstige Ausleihungen (sonstige Finanzanlagen): 7.020.668,59 €

Hierunter fallen die von der Stadt gewährten Kredite,  
Beteiligungen unter 20% sowie die Beteiligung am  
Abwasserverband Bergstraße

**Kredite** 6.827.026,61 €

- Wohnungsbaudarlehen Baugenossenschaft Viernheim eG  
Forum der Senioren  
Private

- Arbeitgeberdarlehen

**Beteiligungen** 193.641,98 €

Baugenossenschaft Viernheim eG  
Volksbank Kreis Bergstraße eG  
Wirtschaftsförderung Bergstraße GmbH  
Ekom21-KGRZ Hessen

1.4 **Sparkassenrechtliche Sonderbeziehungen** 35.052.644,44 €

Gemäß Erlass des Hessischen Ministeriums des  
Innern und für Sport ist der Beteiligungsanteil an  
der Sparkasse Starkenburg mit 35.052.644,44 €  
bilanziert.

## 2. Umlaufvermögen

15.498.728,43 €

2.1. Vorräte einschließlich  
Roh-, Hilfs- und Betriebsstoffe 20.307,38 €

2.3. Forderungen und sonstige  
Vermögensgegenstände 4.914.191,72 €

Die Forderungen sind mit ihrem Nennwert bilanziert und auf ihre Werthaltigkeit hin überprüft. Soweit notwendig wurde pauschal wertberichtigt.

- Forderungen aus Zuweisungen, Zuschüssen, Transferleistungen, Investitionszuweisungen und -zuschüssen, Investitionsbeiträgen 1.888.480,78 €

Neben den üblichen Kasseneinnahmeresten (Kostspflichtige Hilfeleistungen der Freiwilligen Feuerwehr, Regresskosten für Obdachlosigkeit, Recyclingbonus für Sonderabfall etc.) fällt hierunter auch der 5/6 – Forderungsanteil gegenüber dem Land aus dem Konjunkturprogramm (urspr. 1.972.540,28 €/Jahr 2011) Diese Forderung wird parallel zur Tilgungszeit über die Sonderposten (Passiva 2.11.) wieder aufgelöst.

- Einnahmereste aus Steuern und steuerähnlichen Abgaben bestanden zum 31.12.2016 in Höhe von 1.857.788,80 €

Neben Gewerbesteuerforderungen in Höhe von 1.183.971,29 € stand im Wesentlichen noch der Gemeindeanteil Einkommensteuer 4. Quartal 2016 in Höhe von 875.501,31 € aus. Wertberichtigungen (Niederschlagungen, Einzelwertberichtigungen) waren in Höhe von 419.931,49 € vorzunehmen.

- Forderungen aus Lieferungen und Leistungen 240.977,78 €

Hierzu zählen nicht ausgeglichene Forderungen, die nicht in den Bereich der Steuern und steuerähnlichen Abgaben fallen, wie z.B. Mieten inkl. Nebenkosten, Pachten, Kursgebühren, Musikschulgebühren, Grubenentleerungen, Säumniszuschläge, Nachzahlungszinsen, Pfändungsgebühren etc..

- Forderungen gegen verbundene Unternehmen mit denen ein Beteiligungsverhältnis besteht und Sondervermögen 743.346,48 €

Forderungen bestehen zum Bilanzstichtag vornehmlich gegenüber dem

Stadtbetrieb mit insgesamt 456.512,96 €:

Erstattung Versorgungsumlage,  
Personalkosten etc. = 181.452,23 €

Restforderung der Stadt aus der  
Übertragung von Anlagevermögen  
an den Stadtbetrieb = 275.060,73 €

Stadtwerke Viernheim GmbH mit insgesamt 285.440,-- €

Im Wesentlichen aus Abrechnung  
Kanalbenutzungs- und Müllgebühren 2016.

- Sonstige Vermögensgegenstände 183.597,88 €

Grundsätzlich sind unter dem Sammelposten „Sonstige Vermögensgegenstände“ die Forderungen aus Kanalhausanschlusskosten, Tilgungsleistungen Wohnungsbaudarlehen, Erbbauzinsen, Amtshilfeersuchen, Rückforderungen aus Abrechnung Kita´s, Abrechnung Gewerbesteuerumlage etc. zusammengefasst.

- 2.4. Flüssige Mittel 10.564.229,33 €

Der ausgewiesene Bestand an liquiden Mitteln stimmt mit dem entsprechenden Bestand im Tagesabschluss der Stadtkasse zum Bilanzstichtag überein.

### 3. Rechnungsabgrenzungsposten

1.504.348,09 €

Aktive Rechnungsabgrenzungsposten sind zu bilden, wenn die einem Haushaltsjahr zuzurechnenden Aufwendungen und die dazugehörigen Zahlungen in verschiedene Haushaltsjahre fallen. Vornehmlich setzt sich der Betrag von 1.504.348,09 € wie folgt zusammen:

- Ansparraten bereits aufgenommener bzw. noch aufzunehmender Investitionsfondsdarlehen B = 1.389.585,10 €.

Ansparraten sind als Kreditbeschaffungskosten zu sehen und wirken sich in den Jahren der Zahlung nicht ergebniswirksam aus. Die Auflösung als aktiver Rechnungsabgrenzungsposten erfolgt gleichmäßig verteilt auf die Laufzeit des Darlehens im Ergebnishaushalt als Aufwand.

- Beamtenbezüge für den Januar 2017, die im Dezember 2016 gezahlt wurden – 114.762,99 €.

## PASSIVA

### 1. Eigenkapital

211.040.534,13 €

1.1. Nettoposition 222.511.934,83 €

1.2. Rücklagen, Sonderrücklagen und Stiftungskapital 2.769.757,20 €

1.2.2 Rücklagen aus Überschüssen des außerordentlichen Ergebnisses

Die außerordentlichen Ergebnisse der Jahre 2009-2015 wurden in die Rücklage gebucht – 2.769.757,20 €.

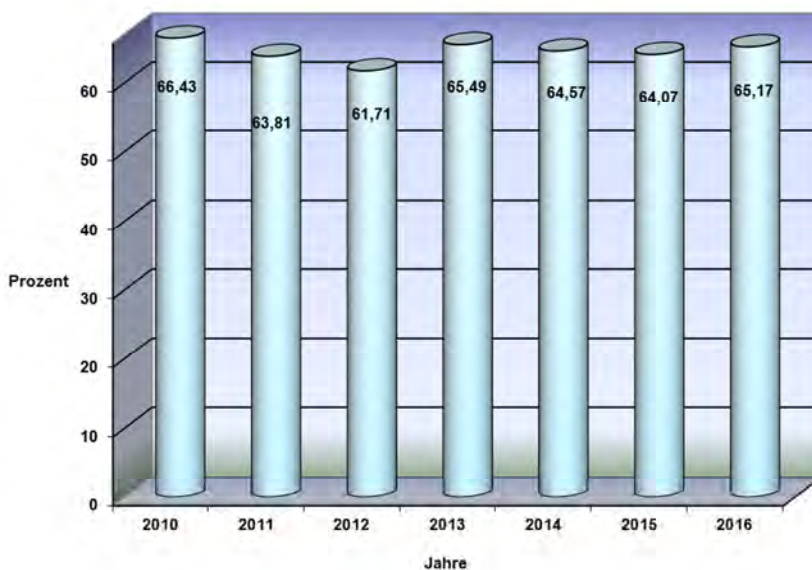
1.3. <u>Ergebnisverwendung</u>	- 14.241.157,90 €
1.3.1 Ergebnisvortrag	19.994.822,60 €
1.3.1.1 Ordentliche Ergebnisse aus Vorjahren (2009-2015)	19.994.822,60 €
1.3.1.2 Außerordentliche Ergebnisse aus Vorjahren (2009-2015) Diese sind erstmals unter 1.2.2 eingebucht.	--,- €
1.3.2 Jahresüberschuss	5.753.664,70 €
• Ordentlicher Jahresüberschuss 2016	5.398.538,04 €
• Außerordentlicher Jahresüberschuss 2016	355.126,66 €

In den Jahren 2009-2015 entstanden eigentlich Fehlbeträge von insgesamt 36.471.857,60 €. Durch die Ablösung der Kassenkredite infolge der Zuweisung aus dem Kommunalen Schutzschirm in Höhe von 16.477.035,- € werden in der Bilanz nur noch 19.994.822,60 € (Rest 2011-2015) ausgewiesen – wovon natürlich auch das Eigenkapital profitiert. Die Fehlbeträge von insgesamt 19.994.822,60 € sind gemäß § 25 Abs. 3 GemHVO-Doppik auf neue Rechnung vorzutragen.

Unter Berücksichtigung des Jahresüberschusses 2016 von 5.753.664,70 € bestehen lediglich noch 14.241.157,90 € Altfehlbeträge, die in der Bilanz unter 1.3 ausgewiesen sind.

**Eigenkapitalquote**  
(ohne Sonderposten)

Die Grafik zeigt den Anteil des Eigenkapitals am Gesamtkapital. Je höher die Quote, desto unabhängiger ist die Kommune tendenziell von den Fremdkapitalgebern.





## 2. Sonderposten

35.927.853,44 €

### 2.1. Sonderposten aus erhaltenen Investitionszuweisungen, -zuschüssen und Investitionsbeiträgen

32.784.842,43 €

Von der Stadt empfangene Investitionszuweisungen, Investitionszuschüsse und Investitionsbeiträge sind als Sonderposten in der Bilanz ausgewiesen und werden entsprechend der Verpflichtung aus dem Bewilligungsbescheid zeit- und maßnahmenbezogen aufgelöst, d.h. entsprechend der Abschreibungsdauer. Können empfangene pauschale Investitionszuweisungen und –zuschüsse keiner Maßnahme zugeordnet werden (z.B. bisherige jährliche pauschale Investitionszuweisung Land Hessen), darf der Sonderposten über einen Zeitraum von zehn Jahren gleichmäßig aufgelöst werden.

Die zuwendungsfinanzierten Vermögensgegenstände sind in der Bilanz auf der Aktivseite auf Grundlage der vollen Anschaffungs-/Herstellungskosten ausgewiesen und die eigentlichen Zuwendungen auf der Passivseite entsprechend der Abschreibungsdauer aufgelöst.

Der Bilanzwert liegt zum 31.12.2016 bei 32.784.842,43 € - damit um 581.573,60 € unter dem des Vorjahres.

Vornehmlich begründet durch planmäßige Auflösungen von 1.223.258,-- €.

Zugänge waren u.a.

- Aktive Kernbereiche 515.000,-- €
- Erschließungsbeiträge Schmittsberg II 119.984,40 €

## 2.2. Sonderposten für den Gebührenaussgleich

1.661.092,01 €

Der Sonderposten für den Gebührenaussgleich (Kanal und Müll) wird nach Ziffer 17 der Verwaltungsvorschriften zu § 41 Abs. 7 GemHVO bei der Aufstellung des Jahresabschlusses gebildet, wenn die tatsächlichen Erträge der Einrichtung höher sind als die Aufwendungen.

In der Vergangenheit wurden diese Beträge einer Rücklage (Kanal und Müll) zugeführt und in der Bilanz unter Ziffer 1.2. (zweckgebundene Rücklagen) auf der Passivseite geführt. Die Rücklage wurde bereits mit der Jahresrechnung 2012 auf die Position Sonderposten für den Gebührenaussgleich umgebucht. Zum 31.12.2016 wird ein Betrag von 1.661.092,01 € ausgewiesen. Hierbei sind Entnahme/Zuführung zum Ausgleich der Gebührenhaushalte Kanal und Müll berücksichtigt.

## 2.4. Sonstige Sonderposten

1.481.919,-- €

Die unter dieser Position gebildeten Sonderposten betreffen Infrastrukturmaßnahmen, die im Rahmen der städtebaulichen Entwicklungsmaßnahme Bannholzgraben unentgeltlich an die Stadt übertragen wurden, vermindert um die jährlichen Auflösungsbeträge – u.a. die Lärmschutzwand an der BAB 659 sowie mehrere Spielplätze.

### 3. Rückstellungen

24.682.383,15 €

Mit der Ausweisung einer Rückstellung wird eine zum Zeitpunkt der Bildung noch ungewisse Verbindlichkeit der Rechnungsperiode zugeordnet, in der sie rechtlich bzw. wirtschaftlich verursacht wurde – der Mittelabfluss, sprich die Zahlung, führt damit nicht zu einem Aufwand in späteren Haushaltsjahren.

#### 3.1. Rückstellungen für Pensionen und ähnliche Verpflichtungen

17.229.159,-- €

Pensionsrückstellungen für aktive Beamte und Versorgungsempfänger 14.173.422,-- €

Beihilferückstellungen 3.055.737,-- €

Die Pensions- und Beihilferückstellungen basieren auf einer finanzmathematisch qualifizierten Berechnung durch die Versorgungskasse Darmstadt - unter Verwendung der Richttafel 2005 G nach Prof. Klaus Heubeck.

#### 3.2. Rückstellungen für Finanzausgleich und Steuerschuldverhältnis

5.298.100,-- €

Entsprechend den gesetzlichen Vorschriften waren im Jahresabschluss 2016 FAG-Rückstellungen wie folgt zu bilden:

	Rückstellung für Kreisumlage	Rückstellung für Schulumlage	Rückstellung insgesamt
für 2017	830.400,-- €	485.800,-- €	1.316.200,-- €
für 2018	<u>1.100.100,-- €</u>	<u>643.600,-- €</u>	<u>1.743.700,-- €</u>
	<u>1.930.500,-- €</u>	<u>1.129.400,-- €</u>	<u>3.059.900,-- €</u>

Die Auflösung der Rückstellungen erfolgt über die Jahresabschlüsse 2017/2018 und verbessert damit das jeweilige Jahresergebnis.

#### 3.4. Rückstellungen für die Sanierung von Altlasten

1.445.000,-- €

Mit dem Land Hessen wurde ein Vergleich geschlossen. Demnach sind ab 2016 von der Stadt jährlich 75.000,- € bis maximal 2030 zu leisten. Das Gerichtsverfahren ist somit abgeschlossen. Da es sich bei der LCKW-Verunreinigung um eine Altlast handelt, wird der Betrag unter Bilanzposition 3.4 geführt – bisher unter der Bilanzposition 3.5 „Sonstige Rückstellungen“.

### 3.5. Sonstige Rückstellungen

710.124,15,-- €

Die in der Eröffnungsbilanz gebildete Rückstellung für ein anhängiges Gerichtsverfahren bezüglich Sanierung von Altlasten (ehemalige chemische Reinigung Rathausstr. 33) besteht derzeit weiterhin, allerdings unter 3.4 Rückstellungen für die Sanierung von Altlasten (1.445.000,-- €)

Im Rahmen anhängiger Gerichtsverfahren (Ausgleichsbeträge für die Sanierung Innenstadt etc.) bestehen mit Stand 31.12.2016 Rückstellungen in Höhe von insgesamt 710.124,15 €.

## **4. Verbindlichkeiten**

**51.891.515,53 €**

Eine Verbindlichkeit ist der Anspruch eines Dritten gegen die Stadt aus einem Schuldenverhältnis auf öffentlich-rechtlicher oder privatrechtlicher Grundlage. Ihr Wertansatz erfolgt zum voraussichtlichen Rückzahlungsbetrag.

### 4.2. Verbindlichkeiten aus Kreditaufnahmen

36.507.443,30 €

Unter den Positionen 4.2.1. und 4.2.2 ist der jeweilige Schuldenstand zum 31.12.2016 für aufgenommene Kreditmarktdarlehen und Landesbankdarlehen ausgewiesen.

Grundlage sind die Zins- und Tilgungspläne bzw. Saldenbestätigungen der Banken.

#### 4.2.1. Verbindlichkeiten gegenüber Kreditinstituten

31.925.121,61 €

Kreditmarkt	29.905.373,19 €
Konjunkturpaket (Bund/Land)	2.019.748,42 €

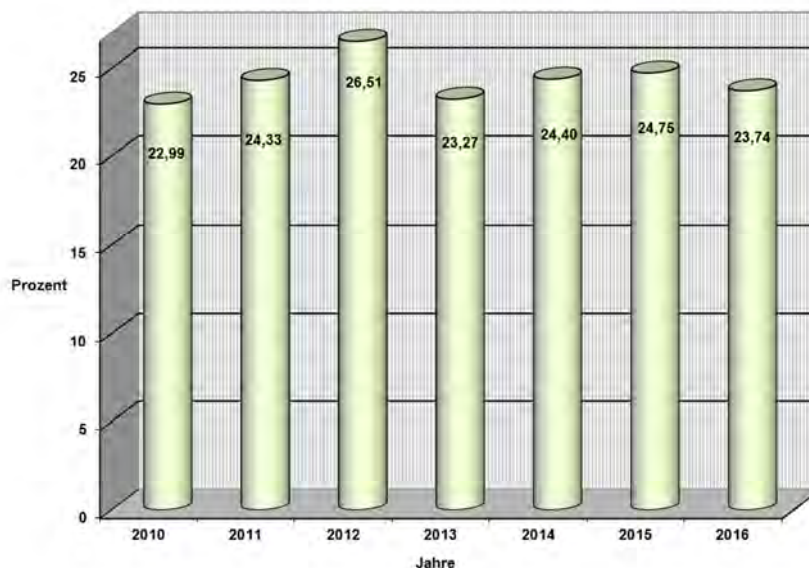
4.2.2. Verbindlichkeiten gegenüber öffentlichen Kreditgebern 4.456.984,13 €

4.2.3. Verbindlichkeiten gegenüber sonstigen Kreditgebern 125.337,56 €

Unter der Position 4.2.3 sind im Wesentlichen die fälligen Sonderbeiträge bei den Investitionsfondsdarlehen B mit verkürzter Ansparzeit angeführt. Für jedes Jahr der vorzeitigen Auszahlung des Investitionsfondsdarlehens B (Regelansparzeit beträgt vier Jahre) hat die Stadt als Darlehensnehmer einen „Sonderbeitrag“ von 2,5% der Darlehenssumme im Anschluss an die Tilgungszeit zu leisten. Sonderbeiträge zum Bilanzstichtag = 125.337,56 €.

### Fremdkapitalquote (inkl. Kassenkredite)

Die Grafik zeigt an, wie hoch der Fremdkapitalanteil (Rückstellungen, Verbindlichkeiten und passiver Rechnungsabgrenzungsposten) am Gesamtkapital ist. Eine möglichst niedrige Quote ist anzustreben.



In 2013 erfolgte die Abgabe der Kassenkredite i.H.v. 16,4 Mill. € an den Kommunalen Schutzschirm.

4.3. Verbindlichkeiten aus Kreditaufnahmen für die Liquiditätssicherung 12.500.000,-- €

Zum 31.12.2016 beläuft sich der Kassenkreditbestand auf 12.500.000,-- € - ein Weniger von 3.000.000,-- € gegenüber dem Vorjahr.

- 4.5. Verbindlichkeiten aus Zuweisungen, Zuschüssen, Transferleistungen und Investitionszuweisungen und –zuschüssen sowie Investitionsbeiträgen 10.626,51 €
- Von der Stadt bewilligte Zuweisungen etc. und zum 31.12.2016 von den Begünstigten noch nicht in voller Höhe abgerufen (hauptsächlich Zuschüsse an Vereine und Brandsicherheitsdienstauszahlungen).
- 4.6. Verbindlichkeiten aus Lieferungen und Leistungen 659.537,45 €
- Vornehmlich Rechnungen für Leistungen, die in 2016 erbracht, Zahlungen aber erst in 2017 geleistet wurden.
- 4.7. Verbindlichkeiten aus Steuern und steuerähnlichen Abgaben 91.797,63 €
- Lohn- und Kirchensteuer der städt. Beschäftigten (Angestellte/ Arbeiter) für Dezember 2016 und Gewerbesteuerumlage IV. Quartal 2016.
- 4.8. Verbindlichkeiten gegenüber verbundenen Unternehmen, Unternehmen mit denen eine Beteiligung besteht und Sondervermögen 1.921.360,05 €
- Bilanziert sind zum Stichtag 31.12.2016 insbesondere
- noch auszugleichende Jahresfehlbeträge an Stadtbetrieb = 757.282,96 €
  - Verbindlichkeiten für erbrachte Dienstleistungen durch den Stadtbetrieb = 709.490,70 €
  - Verbindlichkeiten für erbrachte Dienstleistungen durch die Stadtwerke Viernheim GmbH = 454.164,89 €
- 4.9. Sonstige Verbindlichkeiten 200.750,59 €
- Sonstige Verbindlichkeiten bestanden zum 31.12.2016 in Höhe von 200.750,59 € (Erstattung Beihilfe an Versorgungskasse, Kanalhausanschlüsse, Fuhrleistungen Müll, Amtshilfeersuchen, Schmittsberg II etc.)

## 5. Rechnungsabgrenzungsposten

297.533,04 €

Als Rechnungsabgrenzungsposten sind vor dem Bilanzstichtag erhaltene Einzahlungen ausgewiesen, soweit diese Erträge für eine bestimmte Zeit nach diesem Tag darstellen – in der Regel hauptsächlich vereinnahmte Musikschulgebühren, Mieten (welche direkt vom Kreis an uns gezahlt werden) und Bonizahlungen aufgrund der späteren Abrufe von Investitionsfondsdarlehen Abt. B, sowie extensive Ackerbewirtschaftung und Beweidung Schmittsberg II

Vorauszahlungen für 2017:	130.327,61 €
Aufzulösende Bonizahlungen:	13.473,21 €
Schmittsberg II:	153.732,22 €

### III. Haftungsverhältnisse, die nicht in der Bilanz auszuweisen sind

Im Anhang sind die nicht in der Bilanz enthaltenen Haftungsverhältnisse aus der Bestellung von Sicherheiten (z.B. Bürgschaftsverpflichtungen) auszuweisen.

Zum Bilanzstichtag bestehen zugunsten der Stadtwerke Viernheim GmbH gegenüber verschiedenen Kreditinstituten folgende Bürgschaftsverpflichtungen:

	Darlehensrestbestand 31.12.2016
HeLaBa Frankfurt am Main	1.315.178,88 €
HeLaBa Frankfurt am Main	702.250,83 €
HeLaBa Frankfurt am Main	279.940,53 €
Sparkasse Starkenburg	1.845.066,58 €
Sparkasse Starkenburg	3.600.000,-- €
Sparkasse Starkenburg	2.960.000,-- €
Sparkasse Starkenburg	<u>2.960.000,-- €</u>
	<u>13.662.436,82 €</u>

Gegenüber dem Vorjahr hat sich die Bürgschaftsverpflichtung um 718.013,11 € vermindert. Die Stadt Viernheim erhält hierfür eine entsprechende Bürgschaftsprovision. Alle Bürgschaftsverpflichtungen sind von der Aufsichtsbehörde genehmigt.

Daneben bestehen zugunsten der Stadtwerke Viernheim GmbH gegenüber deren Bediensteten Bürgschaftsverpflichtungen zur Absicherung von Wertguthaben aus Altersteilzeit in Höhe von insgesamt 39.250,-- €.

Gemäß Grundsatzbeschluss der Stadtverordneten-Versammlung vom 15.07.2005 wird generell die Bürgschaft für die Absicherung der Wertguthaben aus Altersteilzeitvereinbarung bei der Stadtwerke Viernheim GmbH übernommen. Im Einzelfall ist der Magistrat ermächtigt, die rechtsverbindliche Zustimmung zu erklären. Diese Zustimmung liegt vor. Einer aufsichtsbehördlichen Genehmigung bedurfte es hierfür nicht.



#### IV. Sonstige finanzielle Verpflichtungen

Im Folgenden werden gem. Ziffer 5 Verwaltungsvorschriften zu § 50 GemHVO-Doppik alle künftigen erheblichen finanziellen Verpflichtungen, wie Mietverträge, Leasingverträge etc., sofern diese eine Wertgrenze v. 75.000,-- € pro Jahr übersteigen, aufgeführt:

Lfd Nr.	Vertragsart	Vertragsgegenstand	Jahresbetrag €
1	Leistungsvertrag	Straßenreinigung	377.247,--
2	Leistungsvertrag	Jahresgrünpflege	330.348,--
3	Dienstleistungsvertrag	Straßenbeleuchtung	655.000,--
4	Leistungsvertrag	Unterhaltungskostenzuschüsse an Turn- und Sportverein Amicitia 1906 Viernheim e.V.	230.000,--
5	Leistungsvertrag	Leerung der städtischen Papierkörbe	199.592,--

#### V. Durchschnittliche Zahl der Beamten und Arbeitnehmer, die 2016 bei der Stadt Viernheim in einem Dienst- oder Arbeitsverhältnis standen

36,33 Beamte  
163,0 Beschäftigte

## VI. Mitglieder der Stadtverordneten-Versammlung und des Magistrats zum 31.12.2016

### Mitglieder der Stadtverordneten-Versammlung

#### CDU-Fraktion

Büchler, Ruth  
Ergler, Volker  
Frank, Elvira  
Gutperle, Jürgen  
Haas, Sigrid  
Käser, Hannah  
Kempf, Bastian  
Kruhmann, Torben  
Renner, Engelbert  
Ringhof, Martin  
Scheidel, Jörg  
Schübeler, Norbert  
Weiße, Tobias  
Werle, Richard  
Winkler, Christoph

#### UBV -Fraktion

Benz, Walter  
Bleiholder, Rolf  
Bleiholder, Urte  
Migenda-Wunderle, Rosemarie  
Nordmann, Rolf  
Dr. Stülpner, Henrik  
Toth, Anton  
Wunderle, Bernhard

#### Fraktion Die Linke

Altinalan, Tuğçe Şebnem  
Weißberger, Albert

#### SPD –Fraktion

Atris, Hussein  
Baus, Michael  
Brauner, Silke  
da Silva Augel, Fernanda  
Forg, Klaudia  
Häfele, Andreas  
Hanf, Alicia  
Hofmann, Klaus  
Rihm, Dieter  
Dr. Ritterbusch, Jörn  
Schäfer, Daniel  
Wohlfart, Maximilian

#### FDP -Fraktion

Jünemann, Ralf  
Kammer, Bernhard

#### Fraktion Grüne

Helbig, Marcella  
Klee, Wolfgang  
Winkenbach, Manfred  
Zöller-Helbig, Helga


#### WGV –Fraktion

Kempf, Beate  
Kempf, Ralf

## Mitglieder Magistrat

Baaß, Matthias      Bürgermeister  
Bolze, Jens          1. Stadtrat  
Brinkmann, Gerd  
Dieter, Jenny  
Fraas, Hedwig  
Gross, Dieter  
Kirchner, Helmut  
Klauder, Thomas  
Reinhardt, Randoald  
Rohrbacher, Heinz  
Vanli, Hayrettin  
Wolk, Günter  
Ziegler, Klaus

Viernheim, den 20.12.2017  
Der Magistrat

A handwritten signature in black ink, appearing to be 'K. Ziegler', written in a cursive style.

Bürgermeister

**Anlagenschema**

Anlagenschemaname  
Anlagenschemaspaltenname  
Anlagenschema Zeile

N\_M21KO\_EK Anlagespiegel GemHVO nach Konten Stand: Juli 2017  
N\_M21\_EKOM  
Datumsfilter: 01.01.16..31.12.16, Gemeindefilter: 01, AFA-Buchfilter: STANDARD

Rubriknr.	Beschreibung	Gesamte AK/HK (Beginn HHJ)	Zugänge AK/HK (Ifd. HHJ)	Abgänge AK/HK (Ifd. HHJ)	Umbuch. AK/HK (Ifd. HHJ)	Gesamte AK/HK (Ende HHJ)	Kum. Abschreibung (Beginn HHJ)	Zuschreibung (Ifd. HHJ)	Abschreibung (Ifd. HHJ)	Umbuchungen (Afa) (Ifd. HHJ)	kum. Abschreibung (Ende HHJ)	Stand am Ende d. HHJ	Stand am Ende d. VJ
<b>01</b>	<b>1. Immaterielle Vermögensgegenstände</b>												
02	1.1 Konzessionen,Lizenzen u.äehn.Rechte	277.977,64	16.256,74			294.234,38	-251.411,64		-14.314,74		-265.726,38	28.508,00	26.566,00
03	1.2 gel.Investitionszuweisungen u.-zuschüsse	9.988.727,89	60.077,89			10.048.805,78	-3.112.753,37		-335.322,41		-3.448.075,78	6.600.730,00	6.875.974,52
<b>05</b>	<b>Summe 1.</b>	<b>10.266.705,53</b>	<b>76.334,63</b>			<b>10.343.040,16</b>	<b>-3.364.165,01</b>		<b>-349.637,15</b>		<b>-3.713.802,16</b>	<b>6.629.238,00</b>	<b>6.902.540,52</b>
<b>06</b>	<b>2. Sachanlagevermögen</b>												
07	2.1 Grundstücke und grundstücksgleiche Rechte	164.569.374,20	24.409,34	-338.133,98		164.255.649,56						164.255.649,56	164.569.374,20
08	2.2 Bauten, einschl. Bauten auf fremden Grundstücken	40.912.426,64		-97.130,00	137.286,31	40.952.582,95	-18.304.859,64		-652.018,31		-18.956.877,95	21.995.705,00	22.607.567,00
09	2.3 Sachanlagen im Gemeingebrauch, Infrastrukturvermögen	80.806.126,14			789.043,66	81.595.169,80	-40.082.826,93		-1.898.110,66		-41.980.937,59	39.614.232,21	40.723.299,21
10	2.4 Anlagen und Maschinen zur Leistungserstellung	5.630.979,23	41.567,27			5.672.546,50	-2.738.044,23		-218.236,27		-2.956.280,50	2.716.266,00	2.892.935,00
11	2.5 andere Anlagen, Betriebs- und Geschäftsausstattung	8.155.519,90	259.508,08	-1.424,46		8.413.603,52	-5.483.053,39		-374.509,62		-5.857.563,01	2.556.040,51	2.672.466,51
12	2.6 geleistete Anzahlungen und Anlagen im Bau	4.139.648,13	1.949.784,89		-926.329,97	5.163.103,05						5.163.103,05	4.139.648,13
<b>13</b>	<b>Summe 2.</b>	<b>304.214.074,24</b>	<b>2.275.269,58</b>	<b>-436.688,44</b>	<b>0,00</b>	<b>306.052.655,38</b>	<b>-66.608.784,19</b>		<b>-3.142.874,86</b>		<b>-69.751.659,05</b>	<b>236.300.996,33</b>	<b>237.605.290,05</b>
<b>14</b>	<b>3. Finanzanlagevermögen</b>												
15	3.1 Anteile an verbundenen Unternehmen	20.854.628,51				20.854.628,51						20.854.628,51	20.854.628,51
16	3.2 Ausleihungen an verbundene Unternehmen	550.000,00	3.000.000,00	-3.000.000,00		550.000,00						550.000,00	550.000,00
17	3.3 Beteiligungen												
18	3.4 Ausl.a.Untern.m.d.e.Beteiligungsverh. besteht												
19	3.5 Wertpapiere des Anlagevermögens	387.995,53	40.571,37			428.566,90						428.566,90	387.995,53
20	3.6 sonstige Finanzanlagen	7.140.899,41	0,00	-120.230,82		7.020.668,59						7.020.668,59	7.140.899,41
<b>21</b>	<b>Summe 3.</b>	<b>28.933.523,45</b>	<b>3.040.571,37</b>	<b>-3.120.230,82</b>		<b>28.853.864,00</b>						<b>28.853.864,00</b>	<b>28.933.523,45</b>
<b>22</b>	<b>4. Sparkassenrechtliche Sonderbeziehungen</b>	<b>35.052.644,44</b>				<b>35.052.644,44</b>						<b>35.052.644,44</b>	<b>35.052.644,44</b>
<b>23</b>	<b>Gesamtsumme (1. bis 4.)</b>	<b>378.466.947,66</b>	<b>5.392.175,58</b>	<b>-3.556.919,26</b>	<b>0,00</b>	<b>380.302.203,98</b>	<b>-69.972.949,20</b>		<b>-3.492.512,01</b>		<b>-73.465.461,21</b>	<b>306.836.742,77</b>	<b>308.493.998,46</b>

**Forderungsspiegel**  
**31.12.2016**

Forderungen und sonstige Vermögensgegenstände	Gesamtbestand Hj. €	davon mit einer Restlaufzeit von			Gesamtbestand Vj. €
		bis zu 1 Jahr €	1 bis 5 Jahre €	mehr als 5 Jahre €	
<b>1. Öffentlich-rechtliche Forderungen und Forderungen aus Transferleistungen</b>	<b>3.746.269,58</b>	<b>2.181.118,46</b>	<b>271.759,44</b>	<b>1.293.391,68</b>	<b>4.490.043,69</b>
1.1 Ford.aus Zuweis,Zusch.f.lfd. Zwecke u. Invest.	1.888.480,78	323.329,66	271.759,44	1.293.391,68	1.740.807,07
1.2 Forderungen aus Steuern und Abgaben	1.857.788,80	1.857.788,80			2.749.236,62
<b>2. Privatrechtliche Forderungen</b>	<b>1.167.922,14</b>	<b>1.167.398,21</b>	<b>523,93</b>	<b>0,00</b>	<b>2.702.918,62</b>
2.1 Forderungen aus Lieferungen und Leistungen	240.977,78	240.714,78	263,00		1.189.757,92
2.2 Ford.g.Verb.UN/Sonderv.u.g.Untern.m.Bet.Verh.	743.346,48	743.346,48			929.244,62
2.3 Sonstige Vermögensgegenstände	183.597,88	183.336,95	260,93		583.916,08
<b>3. Summe aller Forderungen</b>	<b>4.914.191,72</b>	<b>3.348.516,67</b>	<b>272.283,37</b>	<b>1.293.391,68</b>	<b>7.192.962,31</b>

**Verbindlichkeitenübersicht zum 31.12.2016**

(gem. §§ 49 Abs. 4 Ziff. 4 i.V.m. 52 Abs. 2 GemHVO)

Verbindlichkeiten	Gesamtbestand Hj. € (1)	davon mit einer Restlaufzeit von			Gesamtbestand Vj. € (5)
		bis zu 1 Jahr € (2)	1 bis 5 Jahre € (3)	mehr als 5 Jahre € (4)	
<b>1. Verbindlichkeiten aus Anleihen</b>	<b>0,00</b>	<b>0,00</b>	<b>0,00</b>	<b>0,00</b>	<b>0,00</b>
<b>2. Verbindlichkeiten aus Kreditaufnahmen für Investitionen und Investitionsförderungsmaßnahmen</b>					
2.1 gegenüber Kreditinstituten	31.925.121,61	2.121.337,43	10.892.343,67	18.911.440,51	31.915.686,68
2.2 gegenüber öffentlichen Kreditgebern	4.456.984,13	345.057,68	1.383.807,66	2.728.118,79	4.839.939,81
2.3 gegenüber sonstigen Kreditgebern	125.337,56	47.846,90	21.303,69	56.186,97	125.337,69
<b>Summe 2.</b>	<b>36.507.443,30</b>	<b>2.514.242,01</b>	<b>12.297.455,02</b>	<b>21.695.746,27</b>	<b>36.880.964,18</b>
<b>3. Verbindlichkeiten aus Kreditaufnahmen für die Liquiditätssicherung</b>	<b>12.500.000,00</b>	<b>2.000.000,00</b>	<b>10.500.000,00</b>	<b>0,00</b>	<b>15.500.000,00</b>
<b>4. Verbindlichkeiten aus kreditähnlichen Rechtsgeschäften</b>	<b>0,00</b>	<b>0,00</b>	<b>0,00</b>	<b>0,00</b>	<b>0,00</b>
<b>5. Verbindlichkeiten aus Zuweisungen und Zuschüssen, Transferleistungen, Investitions- zuweisungen und -zuschüssen, Investitionsbeiträgen</b>	<b>10.626,51</b>	<b>10.626,51</b>	<b>0,00</b>	<b>0,00</b>	<b>420.967,06</b>
<b>6. Verbindlichkeiten aus Lieferungen und Leistungen</b>	<b>659.537,45</b>	<b>659.537,45</b>	<b>0,00</b>	<b>0,00</b>	<b>803.844,26</b>
<b>7. Verbindlichkeiten aus Steuern und steuerähnlichen Angaben</b>	<b>91.797,63</b>	<b>91.797,63</b>	<b>0,00</b>	<b>0,00</b>	<b>84.977,94</b>
<b>8. Verbindlichkeiten gegenüber verbundenen Unternehmen und gegen Unternehmen, mit denen ein Beteiligungsverhältnis besteht, und Sondervermögen</b>	<b>1.921.360,05</b>	<b>1.464.077,09</b>	<b>457.282,96</b>	<b>0,00</b>	<b>2.026.307,63</b>
<b>9. Sonstige Verbindlichkeiten</b>	<b>200.750,59</b>	<b>200.750,59</b>	<b>0,00</b>	<b>0,00</b>	<b>736.227,82</b>
<b>Summe (1.-9.)</b>	<b>51.891.515,53</b>	<b>6.941.031,28</b>	<b>23.254.737,98</b>	<b>21.695.746,27</b>	<b>56.453.288,89</b>

**Bildung von Haushaltseinnahme- und Haushaltsausgaberesten im Haushaltsjahr 2016**

Haushaltseinnahmereste: 0,00 €

Haushaltsausgabereste: 2.730.747,00 €

**Bildung von Haushaltseinnahmeresten**

Sachkonto	Beschreibung	Betrag HAR €	HAR aus 2016 €	HAR aus Vorjahren €	Bemerkung
4207110	Kreditermächtigung 2016		0,00	0,00	

**Bildung von Haushaltsausgaberesten**

Kostenstelle/ Inv.Nr.	Beschreibung	Betrag HAR €	HAR aus 2016 €	HAR aus Vorjahren €	Bemerkung
<b>01.1110.05</b>	<b><u>Rathaus</u></b>				
2009INV014	Geringwertige Wirtschaftsgüter	<b>380,00</b>	380,00	0,00	Die Anschaffung eines Tresors für das Hauptamt fand bereits in 2016 statt, die Zahlung erfolgte jedoch erst in 2017, so dass die Mittel hierfür übertragen werden.
<b>01.1110.07</b>	<b><u>Kämmereiamt</u></b>				
2009INV121	EDV-Module "Neues Finanzwesen"	<b>16.000,00</b>	16.000,00	0,00	Die Anschaffung der Software für den Gesamtabschluss erfolgt erst in 2017.
<b>01.1110.10</b>	<b><u>unbebaute Grundstücke</u></b>				

2009INV021	Ankauf von baureifem Land und Ackergerätele	<b>275.000,00</b>	275.000,00	0,00	Hiervon werden 200.000 € zur Deckung von Mehr-Auszahlungen im Rahmen der Aktiven Kernbereiche benötigt. (Beschluss der Stv.Vers. vom 08.12.2016). 75.000 € sollen für sich ergebende Grundstücksankäufe zur Verfügung stehen.
<b>02.1260.01</b>	<b>Feuerwehr</b>				
2009INV028	Geräte und Schlauchmaterial etc.	<b>21.000,00</b>	21.000,00	0,00	Im Jahre 2017 sollen die im Zuge der Umstellung auf Digitalfunk notwendigen Empfangsgeräte (Pager) angeschafft werden. Die Anschaffung der Geräte wurde vom Land zentral ausgeschrieben. Der Preis pro Pager ist höher als angenommen. Die im Jahr 2016 nicht verbrauchten Haushaltsmittel werden daher in 2017 benötigt.
<b>05.3110.01</b>	<b>Allgemeine Sozialverwaltung</b>				
2015INV008	Geringwertige Wirtschaftsgüter	<b>1.050,00</b>	1.050,00	0,00	Die Anschaffung von Haushaltsgeräten für Flüchtlinge fand bereits in 2016 statt, die Zahlung erfolgte jedoch erst in 2017, so dass die Mittel hierfür übertragen werden.
<b>06.3625.01</b>	<b>Sonstige Jugendarbeit</b>				
2012INV008 0358010	Investitionskostenzuschuss für Mensa FFS	<b>33.430,00</b>	0,00	33.430,00	Die Abrechnung der Maßnahme ist bisher noch nicht erfolgt. Die Übertragung der nicht verbrauchten Haushaltsmittel ist erforderlich.
<b>06.3650.07</b>	<b>Sonstige Kindergärten</b>				
2009INV077/ 0358010	Anteilsbeiträge/Renovierung Konfessionelle Kindergärten	<b>219.000,00</b>	0,00	219.000,00	Die Abrechnung der Baumaßnahme "Kinderkrippe Kleeblatt" steht noch aus (Schlusszahlung ca. 40-50 T€). Der Restbetrag soll für eine Umnutzung von Räumen in der Kita Johannes XXIII verwendet werden.



<b>09.5110.01</b>	<b>Amt für Stadtentwicklung und Umweltplanung</b>				
2009INV138 0960010	Aktive Kernbereiche	<b>1.176.000,00</b>	1.176.000,00	0,00	Die Mittel werden für den laufenden Bauabschnitt "Aktive Kernbereiche" benötigt.
<b>11.5380.01</b>	<b>Stadtentwässerung</b>				
2009INV095 0952110	Kanalsanierung	<b>531.526,00</b>	400.000,00	131.526,00	Die Mittel aus 2016 in Höhe von 400.000 € werden für bereits beauftragte Inlinersanierungen benötigt. Die weiteren Haushaltsreste aus Vorjahren sind zur Deckung von Mehrauszahlungen für den Umbau der Polizeistation in der Kettelerstr. 6a vorgesehen.
2009INV097 0700110	Technische Einrichtung Pumpwerke	<b>104.861,00</b>	37.900,00	66.961,00	Die in 2016 geplanten Maßnahmen können erst in 2017 durchgeführt werden. Hierfür werden 37.900 € übertragen. Die weiteren Mittel in Höhe von 66.961 € werden ebenfalls für die Deckung der Mehrauszahlungen für die Polizeistation benötigt.
<b>12.5410.01</b>	<b>Verw. v. Straßen, Wege, Plätze u. Straßenbel.verw.</b>				
2009INV102 0960010	Umbau des Kreuzungspunkts L3111 nördlich der Wiesenwegbrücke	<b>48.000,00</b>	48.000,00	0,00	Die Mittel werden zur Deckung der Ausgaben für den Umbau der Innenstadt im Rahmen "Aktive Kerne" benötigt.
2009INV104 0960010	Instandsetzung Straßenentwässerung	<b>20.000,00</b>	20.000,00	0,00	dto.
2009INV107 0960010	Erweiterung und Erneuerung des Straßenbeleuchtungsnetzes	<b>70.000,00</b>	70.000,00	0,00	dto.
2009INV108 0960010	Ausbau der Feldwege	<b>25.000,00</b>	25.000,00	0,00	dto.
2012INV005 0960010	Instandsetzung Ingenieurbauwerke	<b>82.500,00</b>	82.500,00	0,00	Die Mittel werden für die Erneuerung der Bläß-Brücke in 2017 in Anspruch genommen.
2012INV006 0960010	Umbau Knotenpunkt Mannheimer Straße/ Karl-Marx-Straße	<b>25.000,00</b>	25.000,00	0,00	Die Mittel werden zur Deckung der Ausgaben für den Umbau der Innenstadt im Rahmen "Aktive Kerne" benötigt.

<b>13.5510.01</b>	<b>Öffentliche Anlagen</b>				
2009INV112	Grünanlagen/Baumpflanzungen	<b>42.000,00</b>	42.000,00	0,00	Die Mittel werden für in 2016 nicht erfolgte Pflanzungen benötigt.
2015INV002	Sanierung Tivolipark	<b>40.000,00</b>	40.000,00	0,00	Ein Konzept zur Sanierung des Tivoliparks muss noch erstellt werden. Die Mittel sind gesperrt.
	<b>Summe</b>	<b>2.730.747,00</b>	<b>2.279.830,00</b>	<b>450.917,00</b>	

### Rückstellungsübersicht zum 31.12.2016

Art	Stand zum 01.01.2016 in Euro	Zuführung in Euro	Entnahme in Euro	Stand zum 31.12.2016 in Euro
1	2	3	4	5
<b>1 Rückstellungen für Pensionen und ähnliche Verpflichtungen</b>	<b>17.297.699,00</b>	<b>465.064,00</b>	<b>533.604,00</b>	<b>17.229.159,00</b>
1.1 Rückstellungen für Pensionsverpflichtungen auf Grund von beamtenrechtlichen oder vertraglichen Ansprüchen	14.242.757,00	381.512,00	450.847,00	14.173.422,00
1.2 Rückstellungen aus Beihilfeverpflichtungen gegenüber Versorgungsempfängern, Beamten und Arbeitnehmern	3.054.942,00	83.552,00	82.757,00	3.055.737,00
1.3 Rückstellungen aus Bezüge- und Entgeltzahlungen für Zeiten der Freistellung von der Arbeit im Rahmen von Altersteilzeitarbeit und ähnlichen Maßnahmen	0,00	0,00	0,00	0,00
<b>2 Rückstellungen für Umlageverpflichtungen nach dem Finanzausgleichsgesetz und für Verpflichtungen im Rahmen von Steuerschuldverhältnissen</b>	<b>3.877.800,00</b>	<b>3.059.900,00</b>	<b>1.639.600,00</b>	<b>5.298.100,00</b>
<b>3 Rückstellungen für die Rekultivierung und Nachsorge von Abfalldeponien</b>	<b>0,00</b>	<b>0,00</b>	<b>0,00</b>	<b>0,00</b>
<b>4 Rückstellungen für die Sanierung von Altlasten</b>	<b>0,00</b>	<b>1.445.000,00</b>	<b>0,00</b>	<b>1.445.000,00</b>
<b>5 Sonstige Rückstellungen</b>	<b>1.465.000,00</b>	<b>690.124,15</b>	<b>1.445.000,00</b>	<b>710.124,15</b>
5.1 Rückstellungen für im Haushaltsjahr unterlassene Aufwendungen für die Instandhaltung von Gegenständen des Sachanlagevermögens, die im folgenden Haushaltsjahr nachgeholt werden sollen	0,00	0,00	0,00	0,00
5.2 Rückstellungen für drohende Verpflichtungen aus Bürgschaften, Gewährleistungen und anhängigen Gerichtsverfahren	1.465.000,00	690.124,15	1.445.000,00	710.124,15
5.3 Rückstellungen für drohende Verluste aus schwebenden Geschäften	0,00	0,00	0,00	0,00

<b>Summe der Rückstellungen</b>	<b>22.640.499,00</b>	<b>5.660.088,15</b>	<b>3.618.204,00</b>	<b>24.682.383,15</b>
---------------------------------	----------------------	---------------------	---------------------	----------------------