

STADT  
VIERNHEIM



# Jahresabschluss 2021

## Inhaltsverzeichnis

### Jahresabschluss der Stadt Viernheim für das Jahr 2021

1. Ergebnisrechnung .....	Seite	1
2. Ergebnisrechnung mit Sachkonten .....	Seite	2 - 13
3. Teilergebnisrechnungen.....	Seite	14 - 191
4. Finanzrechnung .....	Seite	192 - 193
5. Teilfinanzrechnungen.....	Seite	194 - 250
6. Finanzbuchungen ohne Kostenstellen .....	Seite	251 - 252
7. Vermögensrechnung		

### Rechenschaftsbericht und Anlagen

I. Rechenschaftsbericht.....	Seite	1 - 23
II. Anhang.....	Seite	24 - 48
III. Anlagenübersicht .....	Seite	49
IV. Forderungsübersicht .....	Seite	50
V. Verbindlichkeitenübersicht .....	Seite	51
VI. Übersicht über die in das Folgejahr übertragenen Haushaltsermächtigungen .....	Seite	52 – 56
VII. Rückstellungsübersicht .....	Seite	57

## Ergebnisrechnung (Muster 14) für den Jahresabschluss 2021

Stadt Viernheim

Nr.	Konten	Bezeichnung	Ergebnis des Vorjahres 2020	Fortgeschriebener Ansatz des Haushaltsjahres 2021	Ergebnis des Haushaltsjahres 2021	Vergleich fortgeschriebener Ansatz / Ergebnis des HHJ (Sp. 5 ./ Sp. 6)
01	50	Privatrechtliche Leistungsentgelte	-1.167,91	-1.143,00	-1.300,15	157,15
02	51	Öffentlich-rechtliche Leistungsentgelte	-6.501.953,15	-6.669.051,00	-6.336.126,12	-332.924,88
03	548-549	Kostensatzleistungen und -erstattungen	-455.700,17	-450.277,00	-468.715,99	18.438,99
04	52	Bestandsveränderungen und aktivierte Eigenleistungen				
05	55	Steuern und steuerähnliche Erträge einschl. Erträge aus gesetzlichen Umlagen	-42.651.144,63	-42.373.813,00	-47.928.608,87	5.554.795,87
06	547	Erträge aus Transferleistungen	-1.337.895,61	-1.544.870,00	-1.351.788,00	-193.082,00
07	540-543	Erträge aus Zuweisungen und Zuschüssen für laufende Zwecke u. allgemeine Umlagen	-26.417.716,85	-23.489.307,00	-22.958.509,10	-530.797,90
08	546	Erträge aus der Auflösung von Sonderposten	-1.762.734,14	-2.364.454,00	-2.101.203,33	-263.250,67
09	53	Sonstige ordentliche Erträge	-3.439.287,50	-3.766.552,00	-4.232.508,02	465.956,02
<b>10</b>		<b>Summe der ordentlichen Erträge (Nr. 1 bis 9)</b>	<b>-82.567.599,96</b>	<b>-80.659.467,00</b>	<b>-85.378.759,58</b>	<b>4.719.292,58</b>
11	62, 63, 640-643, 647-649, 65	Personalaufwendungen	12.452.451,66	13.261.889,00	12.496.210,32	765.678,68
12	644-646	Versorgungsaufwendungen	2.178.002,82	2.343.653,00	2.396.205,48	-52.552,48
13	60, 61, 67-69	Aufwendungen für Sach- und Dienstleistungen	13.240.818,28	16.923.678,00	13.702.525,52	3.221.152,48
	(697)	davon: Einstellung in den Sonderposten			309.594,00	-309.594,00
14	66	Abschreibungen	4.279.679,56	3.877.723,00	4.005.713,65	-127.990,65
15	71	Aufwendungen f. Zuweisungen u. Zuschüsse sowie besondere Finanzaufwendungen	13.838.063,63	14.938.151,00	14.622.635,88	315.515,12
16	73	Steueraufwendungen einschließlich Aufwendungen aus gesetzlichen Umlageverpflichtungen	32.123.413,47	29.837.851,00	32.897.048,88	-3.059.197,88
17	72	Transferaufwendungen			101,85	-101,85
18	70, 74, 76	Sonstige ordentliche Aufwendungen	127.643,13	124.194,00	293.610,90	-169.416,90
<b>19</b>		<b>Summe der ordentlichen Aufwendungen (Nr. 11 bis 18)</b>	<b>78.240.072,55</b>	<b>81.307.139,00</b>	<b>80.414.052,48</b>	<b>893.086,52</b>
<b>20</b>		<b>Verwaltungsergebnis (Nr. 10 ./ Nr. 19)</b>	<b>-4.327.527,41</b>	<b>647.672,00</b>	<b>-4.964.707,10</b>	<b>5.612.379,10</b>
21	56, 57	Finanzerträge	-1.055.015,21	-1.809.664,00	-2.004.649,83	194.985,83
22	77	Zinsen und andere Finanzaufwendungen	1.094.265,04	1.148.824,00	955.571,18	193.252,82
<b>23</b>		<b>Finanzergebnis (Nr. 21 ./ Nr. 22)</b>	<b>39.249,83</b>	<b>-660.840,00</b>	<b>-1.049.078,65</b>	<b>388.238,65</b>
<b>24</b>		<b>Gesamtbetrag der ordentlichen Erträge (Nr. 10 und Nr. 21)</b>	<b>-83.622.615,17</b>	<b>-82.469.131,00</b>	<b>-87.383.409,41</b>	<b>4.914.278,41</b>
<b>25</b>		<b>Gesamtbetrag der ordentlichen Aufwendungen (Nr. 19 und Nr. 22)</b>	<b>79.334.337,59</b>	<b>82.455.963,00</b>	<b>81.369.623,66</b>	<b>1.086.339,34</b>
<b>26</b>		<b>Ordentliches Ergebnis (Nr. 24 ./ Nr. 25)</b>	<b>-4.288.277,58</b>	<b>-13.168,00</b>	<b>-6.013.785,75</b>	<b>6.000.617,75</b>
27	59	Außerordentliche Erträge	-794.068,72		-337.251,38	337.251,38
28	79	Außerordentliche Aufwendungen	31.015,17		189.196,11	-189.196,11
<b>29</b>		<b>Außerordentliches Ergebnis (Nr. 27 ./ Nr. 28)</b>	<b>-763.053,55</b>		<b>-148.055,27</b>	<b>148.055,27</b>
<b>30</b>		<b>Jahresergebnis (Nr. 26 und Nr. 29)</b>	<b>-5.051.331,13</b>	<b>-13.168,00</b>	<b>-6.161.841,02</b>	<b>6.148.673,02</b>

## Ergebnisrechnung mit Sachkonten

Stadt Viernheim

Nr.	Konten	Bezeichnung	Ergebnis des Vorjahres 2020	Fortgeschriebener Ansatz des Haushaltsjahres 2021	Ergebnis des Haushaltsjahres 2021	Vergleich fortgeschriebener Ansatz / Ergebnis des HHJ (Sp. 5 ./ Sp. 6)
		<b>Ordentliche Erträge</b>				
<b>01</b>	<b>50</b>	<b>Privatrechtliche Leistungsentgelte</b>	<b>-1.167,91</b>	<b>-1.143,00</b>	<b>-1.300,15</b>	<b>157,15</b>
5003000		Umsatzerlöse aus Überlassung Gebäude und Räume			-40,00	40,00
5005001		Gestattungsentgelt etc.	-1.167,91	-1.143,00	-1.260,15	117,15
<b>02</b>	<b>51</b>	<b>Öffentlich-rechtliche Leistungsentgelte</b>	<b>-6.501.953,15</b>	<b>-6.669.051,00</b>	<b>-6.336.126,12</b>	<b>-332.924,88</b>
5101000		öffentlich rechtliche Verwaltungsgebühren	-292.591,39	-350.500,00	-347.051,23	-3.448,77
5101001		öff.- rechtl. Verw.geb. (Geschäftsausgabenbudget)			-17,20	17,20
5110000		öffentlich rechtliche Benutzungsgebühren	-5.324.589,14	-5.343.551,00	-5.244.204,83	-99.346,17
5110001		Gebühren für Grubenentleerungen	-71.150,52	-75.000,00	-73.435,97	-1.564,03
5150000		Erträge aus Bußgeldern u. Verwarnungen	-813.622,10	-900.000,00	-671.416,89	-228.583,11
<b>03</b>	<b>548-549</b>	<b>Kostensatzleistungen und -erstattungen</b>	<b>-455.700,17</b>	<b>-450.277,00</b>	<b>-468.715,99</b>	<b>18.438,99</b>
5480100		Kostenerstattungen vom Bund			-4.551,73	4.551,73
5480101		Kostenerstattung vom Bund für Zivildienstl./BFD	-1.250,00		-3.110,00	3.110,00
5481000		Kostenerstattungen vom Land			-23.742,80	23.742,80
5483000		Kostenerstattungen von Zweckverbänden u. dergl.	-56.840,06	-56.000,00	-68.660,00	12.660,00
5485000		Kostenerstattungen von verb Unternehmen,SV u. Bet.			-586,67	586,67
5485002		Personalkostenerstattung durch SVD u.a.	-258.076,28	-227.400,00	-267.954,53	40.554,53
5485003		Verwaltungskostenbeiträge	-34.391,40	-41.100,00	-35.217,68	-5.882,32
5485004		Entgelt für Hausverwaltung Seegartenstr. 11	-7.278,60	-6.777,00	-7.278,60	501,60
5485005		Personalkostenerstattung	-4.400,00	-13.000,00	-5.600,00	-7.400,00
5488000		Kostenerstattungen von übrigen Bereichen			-89,95	89,95
5488001		Erstattung von Mieten für Obdachlosenfälle	-630,01			
5488002		Ersatzleistung Golfclub	-20.000,00	-20.000,00	-20.000,00	
5490001		Erstattung f.Beseitigung ordnungswidriger Zustände		-2.000,00	-2.401,40	401,40
5490002		Erstattung von Beerdigungskosten	-2.349,87	-3.000,00		-3.000,00
5490003		Erstattung für Einsätze der Feuerwehr	-66.297,95	-60.000,00	-26.740,63	-33.259,37
5490006		Einnahme a. Teilnahm.beitr. f. Studienreisen etc.		-1.000,00		-1.000,00
5490008		Einnahme aus Teilnahmebeiträge für Feriendomizile	-4.186,00	-13.000,00	-2.782,00	-10.218,00
5490009		Einnahme aus Teilnahmebeiträge f. Ferienfreizeiten		-7.000,00		-7.000,00
<b>04</b>	<b>52</b>	<b>Bestandsveränderungen und aktivierte Eigenleistungen</b>				
<b>05</b>	<b>55</b>	<b>Steuern und steuerähnliche Erträge einschl. Erträge aus gesetzlichen Umlagen</b>	<b>-42.651.144,63</b>	<b>-42.373.813,00</b>	<b>-47.928.608,87</b>	<b>5.554.795,87</b>
5500100		Gemeindeanteil an Gemeinschaftssteuern	-19.500.370,57	-20.118.224,00	-21.120.295,35	1.002.071,35
5504000		Gemeindeanteil an der Umsatzsteuer	-2.452.921,78	-2.412.589,00	-2.506.635,43	94.046,43
5551000		Grundsteuer A	-33.508,99	-34.000,00	-33.520,11	-479,89
5552000		Grundsteuer B	-7.281.888,48	-7.300.000,00	-7.387.694,98	87.694,98
5553000		Gewerbesteuer	-12.561.767,40	-11.400.000,00	-16.398.304,16	4.998.304,16
5559120		Steuern aus Spielautomaten	-710.710,35	-1.000.000,00	-365.620,16	-634.379,84
5559200		Hundesteuer	-109.977,06	-109.000,00	-116.538,68	7.538,68
<b>06</b>	<b>547</b>	<b>Erträge aus Transferleistungen</b>	<b>-1.337.895,61</b>	<b>-1.544.870,00</b>	<b>-1.351.788,00</b>	<b>-193.082,00</b>
5477000		Ausgleichsleistungen Familienleistungsgesetz	-1.337.895,61	-1.544.870,00	-1.351.788,00	-193.082,00
<b>07</b>	<b>540-543</b>	<b>Erträge aus Zuweisungen u. Zuschüssen für lfd. Zwecke u. allgemeine Umlagen</b>	<b>-26.417.716,85</b>	<b>-23.489.307,00</b>	<b>-22.958.509,10</b>	<b>-530.797,90</b>
5400100		Allgemeine Zuweisungen vom Bund	-58.100,00	-108.827,00	-9.229,49	-99.597,51
5400101		Zuschuss der Bundesanstalt für Arbeit	-8.761,08	-2.920,00	-4.404,88	1.484,88
5400103		Zuweisung für internat. Entwicklungszusammenarbeit	-18.244,56	-2.680,00	-2.679,93	-0,07
5400104		Allgemeine Zuweisungen vom Bund PERSONAL	-54.278,96	-85.550,00	-70.716,47	-14.833,53
5401001		Allg Finanzzuweis d Landes nach FAG	-45.090,11			
5401010		Schlüsselzuweisungen	-17.022.123,00	-17.908.000,00	-18.532.300,00	624.300,00
5410300		Sonstige Zuweisungen des Landes	-5.714.211,21	-1.683.000,00		-1.683.000,00

## Ergebnisrechnung mit Sachkonten

Stadt Viernheim

Nr.	Konten	Bezeichnung	Ergebnis des Vorjahres 2020	Fortgeschriebener Ansatz des Haushaltsjahres 2021	Ergebnis des Haushaltsjahres 2021	Vergleich fortgeschriebener Ansatz / Ergebnis des HHJ (Sp. 5 ./ Sp. 6)
5410301		Zuwendung von LWV	-4.500,00			
5410302		Zuweisung vom Land für Ganztagesprogramm nach Maß	-150.480,00			
5410303		Zuweisung f. Förderprogramm "Lokale Ökonomie"		-130.000,00	-93.952,00	-36.048,00
5410306		Zuweisung Pakt für den Nachmittag	-475.613,20			
5410307		Zuweisung "Stadtumbau in Hessen"	-17.300,00	-24.300,00		-24.300,00
5410308		Sonstige Zuweisungen des Landes (Sozialamt)			-542.616,56	542.616,56
5420101		Zuweisungen für lfd Zwecke vom Bund PERSONAL			-9.110,70	9.110,70
5421000		Zuweisungen für lfd Zwecke vom Land	-463.373,23	-341.500,00	-399.928,46	58.428,46
5421002		Zuweisung d. Landes zu d. Personal- und Sachkosten	-24.849,14	-25.000,00	-25.892,13	892,13
5421005		Zuw. Land Freistellung v. Kita-Gebühren	-1.930.136,55	-2.084.700,00	-2.005.927,68	-78.772,32
5421006		Landeszuweisung für Bibliothek (nach § 42 FAG)			-12.500,00	12.500,00
5421007		Zuweisungen für "Ganztagesprogramm nach Maß" NEU		-132.480,00	-135.956,57	3.476,57
5421008		Zuweisungen für "Pakt für den Nachmittag" NEU		-561.607,00	-643.300,50	81.693,50
5421009		Allg. Finanzaufweisung des Landes nach FAG NEU		-12.000,00	-46.127,74	34.127,74
5421010		Zuweisung Land f. Piva			-7.250,00	7.250,00
5422002		Zuweisungen des Kreises	-25.500,00	-25.000,00	-25.500,00	500,00
5422003		Zuweisung Kreis für Integration	-87.135,89	-94.000,00	-67.053,34	-26.946,66
5422004		Zuweisung von LWV NEU		-1.000,00	-1.000,00	
5422005		Zuweisung von LWV PERSONAL NEU		-1.530,00	-2.250,00	720,00
5422006		Zuweis.f.lfd.Zwecke v.Gemeind.,GemVerbändePERSONAL			-11.287,26	11.287,26
5423001		Zuweisung von LWV	-2.040,00			
5428001		Erstattung von Personalkosten	-46.258,75	-24.910,00	-45.424,41	20.514,41
5428002		Zuschuss für Unterstützung der Selbsthilfegruppen	-7.000,00	-16,00	-5.000,00	4.984,00
5428003		Spenden	-18.196,11	-500,00	-25.634,23	25.134,23
5430100		Schuldendiensthilfen vom Land	-244.525,06	-239.787,00	-233.466,75	-6.320,25
<b>08</b>	<b>546</b>	<b>Erträge a. Auflösung v. SoPo aus Investitionszuweisungen,-zuschüssen u.-beiträgen</b>	<b>-1.762.734,14</b>	<b>-2.364.454,00</b>	<b>-2.101.203,33</b>	<b>-263.250,67</b>
<b>09</b>	<b>53</b>	<b>Sonstige ordentliche Erträge</b>	<b>-3.439.287,50</b>	<b>-3.766.552,00</b>	<b>-4.232.508,02</b>	<b>465.956,02</b>
5300101		Miete (Polizei)	-1.340,26			
5300102		Mietnebenleistungen (Polizei)	-6.639,25		3,00	-3,00
5300103		Miete (BHKW-Anlage Stadtwerke und T-Mobile)	-18.288,51	-18.288,00	-18.288,51	0,51
5300104		Miete (BfA, DGB und Automatenaufstellung)	-2.040,00	-2.040,00		-2.040,00
5300105		Pacht für Plakatsäulen	-5.703,26	-10.000,00	-10.227,93	227,93
5300106		Mieten für Wohngrundstücke	-100.622,30	-103.193,00	-96.565,76	-6.627,24
5300107		Mietnebenleistungen für Wohngrundstücke	-36.607,57	-33.484,00	-35.979,82	2.495,82
5300108		Mieten für 9 WE Wasserstr. 5-9	-19.574,12			
5300109		Mietnebenleistungen für 9 WE Wasserstr. 5-9	-10.762,48		-341,18	341,18
5300110		Miete Wasserstr. 20	-982,87	-982,00	-982,87	0,87
5300111		Mietnebenleistungen Wasserstr. 20	-2.179,92	-2.050,00	-1.919,48	-130,52
5300112		Mieten für Werkstr. 29a	-31.551,78	-31.607,00	-31.607,76	0,76
5300113		Mietnebenleistungen für Werkstr. 29a	-24.408,82	-20.070,00	-25.809,26	5.739,26
5300115		Überlassung Wasserstr. 18 an AWO	-3.408,98	-3.408,00	-3.408,98	0,98
5300116		Pacht für landwirtschaftliche Grundstücke	-17.105,51	-17.744,00	-18.428,42	684,42
5300117		Pacht für Gewerbegrundstücke	-44.501,70	-45.932,00	-43.887,27	-2.044,73
5300118		Pacht für Schuttablageplatz	-12.600,00	-12.600,00	-12.743,73	143,73
5300121		Nutzungsentgelt Friedrich-Ebert-Str.31, 32 u. 32a	-19.773,55	-30.000,00	-23.308,63	-6.691,37
5300122		Mietnebenleistung. Friedr.-Ebert-Str. 31,32 u. 32a	-23.545,00	-26.000,00	-17.760,00	-8.240,00
5300123		Mieten	-154.574,33	-160.976,00	-158.988,75	-1.987,25
5300125		Mietnebenleistungen	-139.792,14	-147.586,00	-151.109,71	3.523,71
5300126		Mieteinnahmen	-57,90	-50,00		-50,00
5300127		Miete/Anerkennungsgebühr DLRG	-5,11	-6,00	-5,11	-0,89

## Ergebnisrechnung mit Sachkonten

Stadt Viernheim

Nr.	Konten	Bezeichnung	Ergebnis des Vorjahres 2020	Fortgeschriebener Ansatz des Haushaltsjahres 2021	Ergebnis des Haushaltsjahres 2021	Vergleich fortgeschriebener Ansatz / Ergebnis des HHJ (Sp. 5 ./ Sp. 6)
5300128		Nutzungsentgelt für BHKW	-381,70	-381,00	-403,84	22,84
5300129		Pacht	-7.106,27	-6.775,00	-7.106,27	331,27
5300130		Miete für PKW-Abstellplätze	-8.466,33	-8.466,00	-8.473,87	7,87
5300131		Pacht für Schrebergärten	-9.124,78	-9.119,00	-9.124,78	5,78
5300132		Miete für Grillhaus	-7.215,00	-19.000,00	-10.610,00	-8.390,00
5300133		Miete für Gaststätte	-17.949,47	-24.902,00	-22.218,15	-2.683,85
5300134		Miete für Bürgerhaussäle	-4.547,00	-10.000,00	-11.468,00	1.468,00
5300136		Miete für Wohnungen	-6.566,40	-6.566,00	-6.566,40	0,40
5300137		Miete für Gymnastik- und Ballettraum	-3.600,00	-3.600,00	-3.600,00	
5300138		Mietnebenleistungen Wohnhaus Tierheim	-726,82	-240,00	-729,78	489,78
5300140		Nutzungsentgelt "Altes Kino"	-60,00	-500,00		-500,00
5300141		Mieten für Kettelerstr. 6 a	-101.472,54	-111.291,00	-101.317,52	-9.973,48
5302000		Nebenerlöse aus Abgabe von Energien und Abfällen			-12.179,11	12.179,11
5303000		Nebenerlöse aus Veranstaltungen	-101,92	-7.278,00	-1.660,11	-5.617,89
5304000		Nebenerlöse aus Ablieferung aus Nebentätigkeiten			-12.591,53	12.591,53
5309100		Konzessionsabgaben	-1.606.808,37	-1.600.000,00	-1.577.372,14	-22.627,86
5309300		Fehlbelegungsabgabe	-52.049,72	-65.000,00	-58.321,30	-6.678,70
5309903		Gebühren für Leihinstrumente	-11.733,00	-11.000,00	-10.788,00	-212,00
5309904		Eintrittsgelder		-850,00		-850,00
5309905		Gebühren für Kurse und Seminare	-61.500,70	-150.000,00	-32.496,10	-117.503,90
5309906		Gebühren aus Auftragsmaßnahmen	-391,00	-6.000,00		-6.000,00
5309907		Eintrittsgelder VHS	-985,00	-1.000,00		-1.000,00
5309908		Prüfungs- und Zeugnisgebühren	-6,00	-500,00		-500,00
5309909		Benutzungsgebühren	-10.368,48	-7.000,00	-10.824,10	3.824,10
5309912		Abstandszahlungen	-10.000,00		-62.131,00	62.131,00
5309913		Familienstambücher	-2.320,00	-2.500,00	-1.812,00	-688,00
5309914		Entgelt für Brandsicherheitsdienst	-1.476,00	-10.000,00	-384,00	-9.616,00
5309915		Werbung/Inserate im Arbeitsplan	-3.734,00	-3.300,00		-3.300,00
5309916		Erlös aus Verkauf von Büchern	-431,10	-300,00	-313,40	13,40
5309917		Entgelt für Parkvorrechte -Tiefgarage-	-49.064,74	-50.000,00	-53.752,50	3.752,50
5309918		Erlös aus Holzverkauf	-7.008,28	-7.500,00	-1.917,07	-5.582,93
5309919		Zurverfügungstellung von Container-Standplätzen	-46.268,16	-43.000,00	-46.980,61	3.980,61
5380003		Ertrag aus Entnahme Pensionsrückstellungen	-9.975,00	-94.317,00	-468.421,00	374.104,00
5380004		Ertrag aus Entnahme Beihilferückstellungen	-42.597,00	-47.528,00	-250.708,00	203.180,00
5392000		Eigenbeteil. Wahlleistungen § 6a HBeihVO Aktive	-5.670,00	-5.983,00	-5.594,40	-388,60
5392001		Eigenbeteil. Wahlleistungen § 6a HBeihVO Vers.empf	-4.328,10	-4.438,00	-4.517,10	79,10
5399001		Ersätze Grillhaus	-59,00	-150,00	-98,00	-52,00
5399002		Ersatz für Neujahrs-Glückwunschenthebg.	-1.135,00			
5399004		Ersätze	-656.703,48	-772.063,00	-750.413,52	-21.649,48
5399007		Ablösebeiträge für Pkw-Abstellplätze			-22.050,00	22.050,00
5399009		Erträge aus Herabsetzung der PWB	-59,05		-3.532,02	3.532,02
5399011		Ersätze Schmittsberg II	-5.488,73	-5.489,00	-5.488,73	-0,27
5399015		Verkauf von amtlichen Müllsäcken	-5.744,00	-4.500,00	-5.183,50	683,50
<b>10</b>		<b>Summe der ordentlichen Erträge (Nr. 1 bis 9)</b>	<b>-82.567.599,96</b>	<b>-80.659.467,00</b>	<b>-85.378.759,58</b>	<b>4.719.292,58</b>
		<b>Ordentliche Aufwendungen</b>				
<b>11</b>	<b>62, 63, 640-643, 647-649, 65</b>	<b>Personalaufwendungen</b>	<b>12.452.451,66</b>	<b>13.261.889,00</b>	<b>12.496.210,32</b>	<b>765.678,68</b>
6201000		Entg. für geleist. Arbeitszeit (einschl. Zulagen)	7.623.804,63	8.197.575,00	7.787.332,77	410.242,23
6251010		Aufstockung Altersteilz. Pers.aufw. Beschäft.	22.245,67		25.037,91	-25.037,91
6290001		Entgelt für Tätigkeit im Museum	17.590,33	20.000,00	18.110,67	1.889,33

## Ergebnisrechnung mit Sachkonten

Stadt Viernheim

Nr.	Konten	Bezeichnung	Ergebnis des Vorjahres 2020	Fortgeschriebener Ansatz des Haushaltsjahres 2021	Ergebnis des Haushaltsjahres 2021	Vergleich fortgeschriebener Ansatz / Ergebnis des HHJ (Sp. 5 ./ Sp. 6)
6290004		Engelte für Lehrer	194.853,15	220.000,00	183.744,62	36.255,38
6290006		Entgelte für Lehrer der div. Kurse und Seminare	54.409,55	110.000,00	22.503,75	87.496,25
6290007		Aufwand für Auftragsmaßnahmen	357,00	5.000,00		5.000,00
6290008		Entgelt an Mitarbeiter	13.193,50	25.000,00	17.507,00	7.493,00
6290009		Ganztagesprogramm nach Maß	150.475,72	132.480,00	135.956,57	-3.476,57
6290011		Honorare für Vorträge bei Veranstaltungen		1.900,00		1.900,00
6290012		Aufwendungen Stadtorchester	4.800,00	4.800,00	4.800,00	
6301000		Dienst-, Amtsbezüge einschl. tarifl. Zulagen	1.765.666,39	1.875.194,00	1.803.638,55	71.555,45
6401000		AG-Anteil zur Sozialvers. Entgeltbereich	1.546.521,73	1.689.580,00	1.633.487,12	56.092,88
6420000		Beiträge z. Berufsgenossenschaft u. Unfallvers.	132.363,70	137.300,00	137.431,89	-131,89
6470000		Zukunftsicherung/Zusatzversorg. Entgeltbereich	612.062,31	690.560,00	635.539,30	55.020,70
6482000		RS ATZ Personalaufw. Beschäftigte - LOGA	229.134,26		-6.575,16	6.575,16
6490100		Beihilfen Bezügebereich	54.494,84	112.000,00	64.394,58	47.605,42
6491000		Beihilfen Entgeltbereich	88,54	3.900,00	1.209,95	2.690,05
6513000		Aufw. f. übernommene Fahrtk. von Bediensteten			1.650,20	-1.650,20
6550000		Aufwendungen für Dienstjubiläen u.ä.	4.549,00		3.901,00	-3.901,00
6550001		Aufwendungen für Dienstjubiläen u.ä. Personalrat	900,00	1.100,00	1.080,00	20,00
6560000		Aufw. für Belegschaftsveranstaltungen	4.425,00	10.000,00	6.820,97	3.179,03
6590001		Vorschlagswesen	44,00	500,00	44,00	456,00
6590002		Arbeitsmedizinische Untersuchungen	13.687,14	17.100,00	15.660,14	1.439,86
6590003		Ärztliche Untersuchung	1.213,00	1.500,00	1.670,00	-170,00
6590004		Erw. v. Verbundkart. f. Hallenbad u. Waldschwimmb.		400,00	33,17	366,83
6590005		Betriebliches Gesundheitsmanagement	5.572,20	6.000,00	1.231,32	4.768,68
<b>12</b>	<b>644-646</b>	<b>Versorgungsaufwendungen</b>	<b>2.178.002,82</b>	<b>2.343.653,00</b>	<b>2.396.205,48</b>	<b>-52.552,48</b>
6441000		Beihilfen an Versorgungsempfänger	119.146,48	125.000,00	130.820,37	-5.820,37
6450100		Aufw. an Versorgungskassen Beamte	1.059.900,34	1.332.000,00	1.122.491,11	209.508,89
6460100		Zuführung zu Pensionsrückstellungen	888.568,00	773.790,00	979.404,00	-205.614,00
6461000		Zuführung zu Beihilferückstellungen	110.388,00	112.863,00	163.490,00	-50.627,00
<b>13</b>	<b>60, 61, 67-69</b>	<b>Aufwendungen für Sach- und Dienstleistungen</b>	<b>13.240.818,28</b>	<b>16.923.678,00</b>	<b>13.702.525,52</b>	<b>3.221.152,48</b>
	<b>(697)</b>	<b>davon: Einstellung in den Sonderposten</b>			<b>309.594,00</b>	<b>-309.594,00</b>
6010100		Aufw. für Büromat. u. Drucks. d. Verw. u. ähnl. Ei	1.370,22	1.350,00	544,25	805,75
6010101		Geschäftsausgaben	168.259,41	168.470,00	165.897,13	2.572,87
6010102		Geschäftsausgaben Wahlen	11.461,28	135.000,00	107.733,07	27.266,93
6010103		Geschäftsausgaben "Kita"	9.714,06	12.500,00	8.765,43	3.734,57
6011000		Lehr- und Unterrichtsmittel	12.736,31	17.780,00	13.134,12	4.645,88
6020001		Löschwasser, chem. Brandbekämpfungsmittel		2.000,00	5.601,26	-3.601,26
6030201		Mittel für Gesundheitspflege	422,80	3.100,00	1.513,03	1.586,97
6050001		Energie, Wasser, Abwasser BWST Kämmereiamt		1.281.000,00		1.281.000,00
6051000		Strom	160.696,85		153.488,22	-153.488,22
6051001		Betriebspauschale Straßenbeleuchtung	679.252,38	695.000,00	757.407,77	-62.407,77
6051002		Betriebskosten Tiefgarage	19.244,62	32.500,00	19.543,84	12.956,16
6051004		Betriebskosten für Signalanlagen NEU	648,37	8.500,00	769,37	7.730,63
6052000		Gas	23.763,93		28.965,62	-28.965,62
6053000		Fernwärme	348.887,81		404.205,41	-404.205,41
6054001		Pellets und alternative Brennstoffe	4.562,91		7.841,45	-7.841,45
6056000		Wasser	50.164,80		45.194,74	-45.194,74
6057000		Abwasser	29.530,83		26.311,53	-26.311,53
6057001		Niederschlagsgebühr	695.034,37	700.000,00	695.022,12	4.977,88
6058000		Bewirtschaftungskosten Wasserstr. 5-9	14.938,40		153,63	-153,63
6058001		Bewirtschaftungskosten Wasserstr. 16-18	8.702,70	10.000,00	7.891,92	2.108,08

## Ergebnisrechnung mit Sachkonten

Stadt Viernheim

Nr.	Konten	Bezeichnung	Ergebnis des Vorjahres 2020	Fortgeschriebener Ansatz des Haushaltsjahres 2021	Ergebnis des Haushaltsjahres 2021	Vergleich fortgeschriebener Ansatz / Ergebnis des HHJ (Sp. 5 ./ Sp. 6)
6058004		Mietnebenleistungen	7.497,22	9.600,00	7.863,97	1.736,03
6065001		Aufstellung von Wegweisertafeln etc.	4.297,10	10.000,00	5.733,06	4.266,94
6065002		Neueinrichtung der Straßenmarkierungen		15.000,00	14.397,80	602,20
6065003		Aufstellung von Verkehrszeichen etc.	6.237,21	24.000,00	7.057,49	16.942,51
6065004		Aufstellung von Straßennamensschildern	826,70	4.000,00	3.827,72	172,28
6065006		Ankauf von Streusalz		15.000,00	9.877,78	5.122,22
6070000		Aufw. für Berufskleidung, Arbeitsschutzmittel	33.489,42	57.400,00	39.927,33	17.472,67
6081000		Reinigungsmaterial	9.528,86		9.907,37	-9.907,37
6089000		übriger sonstiger Materialaufwand	24.558,63		22.821,73	-22.821,73
6089001		Besonderer Unterhaltungsaufwand	4.618,55	6.800,00	7.123,96	-323,96
6089002		Familienstambücher	2.498,32	2.500,00	2.495,94	4,06
6089003		Materialaufwand	1.558,60	3.500,00	3.150,00	350,00
6089004		Anschaffung von Medien	21.376,61	20.000,00	33.448,14	-13.448,14
6089005		Erwerb von Zeitungen und Zeitschriften	5.963,64	10.000,00	8.405,83	1.594,17
6089007		Besonderer Unterhaltungsaufwand Waldsporthalle		500,00		500,00
6089008		Materialaufwand u.ä.	22.218,60	29.100,00	23.130,11	5.969,89
6101001		Verpflegungskosten	47.836,70	79.000,00	49.705,93	29.294,07
6101002		Dienstleistungen	8.022,86	5.000,00	2.521,09	2.478,91
6131000		Aufw. Entsch. ehrenamtl. Tätige	124.639,16	172.000,00	142.388,02	29.611,98
6131001		Entschädigung für Anhörungsausschuss		190,00		190,00
6131002		Entschädigung für Ausländerbeirat	100,00	100,00		100,00
6161000		Instandh. Gebäude, Außenanl. (Bauunterhaltung)	688.097,94	760.300,00	510.832,42	249.467,58
6161002		Insth.Geb.,Außenl.(Bauunterhalt.)Fr.-Ebert-Str.32a	13.076,92	30.000,00	-6.984,24	36.984,24
6161003		Insth.Geb.,Außenl.(Bauunterhalt.) Tierschutz	438,38	1.000,00	438,38	561,62
6161005		Unterh. des Geb. u. baul. Anlagen (bebaute Grdst.)	44.427,01	65.000,00	60.627,67	4.372,33
6161007		Unterh. d. Schuttabladeplatzes u. baul. Anlagen	14.447,53	20.000,00	28.987,08	-8.987,08
6161009		Bauliche Unterhaltung der Pumpwerke	120.807,54	385.000,00	15.769,32	369.230,68
6161010		Unterhaltung der Denkmäler	3.984,80	5.000,00		5.000,00
6161011		Bauliche Unterhaltung der Tiefgaragen	20.019,56	35.000,00	15.314,47	19.685,53
6161012		Dachsanierung Rudolf-Harbig-Halle	230.000,00	1.683.000,00	139.876,80	1.543.123,20
6163000		Instandh. von Einrichtungen und Ausstattungen	173.500,81	144.717,00	138.783,48	5.933,52
6163001		Instandh. von Büchern, Ersatzbeschaffungen	3.338,19	2.500,00	2.567,30	-67,30
6163003		Instandh. v. Einricht. - u. Ausstatt. BWST KuS	1.923,35	3.000,00	2.005,86	994,14
6163004		Instandh. v. Einricht. - u. Ausstatt. BWST Soz.amt	7.749,71	16.800,00	9.265,49	7.534,51
6165001		Unterhaltung Straßen, Wege, Plätze	576.615,98	675.000,00	613.865,57	61.134,43
6165004		Bauliche Unterhaltung des Kanalnetzes	165.683,32	150.000,00	200.463,82	-50.463,82
6165005		Optische Inspektion des Kanalnetzes	214.438,88	120.000,00	118.260,78	1.739,22
6165006		Unterh. d. Ableitungs- u. Bannholzgrabens	56.723,50	50.000,00	32.321,59	17.678,41
6165007		Unterhaltung der Oberflächenentwässerung	15.161,82	15.000,00	12.380,37	2.619,63
6165008		Pflege Versickerungsfläche Bannholzgraben	123.438,88	80.000,00	94.992,58	-14.992,58
6165011		Unterhaltung Verkehrszeichen	16.532,27	30.000,00	15.329,84	14.670,16
6165012		Anschaffung u. Unterhaltung bewegl.Verkehrszeichen	2.078,16	1.000,00	5.323,94	-4.323,94
6165013		Unterhaltung der Kinderspiel- und Bolzplätze	60.926,91	75.000,00	36.996,73	38.003,27
6165014		Unterhaltung der Parkscheinautomaten	1.561,99	5.000,00	2.415,75	2.584,25
6165015		Unterhaltungen der Straßenmarkierungen	17.632,14	20.000,00	13.532,84	6.467,16
6165016		Unterhaltung der Anlagen	824.281,60	700.000,00	769.305,32	-69.305,32
6165018		Unterhaltung von Ingenieurbauwerken	36.561,60	63.500,00	51.542,12	11.957,88
6165019		Radverkehrsförderung/Verbesserung Radinfrastruktur	20.702,76	120.000,00	48.377,68	71.622,32
6166001		Wartung der Turmuhr der St. Apostelkirche	184,45	250,00	184,45	65,55
6166003		Wartung u.Unterhalt. d.Lichtsignalanlagen etc. NEU	145.202,62	135.000,00	82.312,82	52.687,18
6169001		Unterhaltung der OEG-Warte-Hallen	8.636,25	8.800,00	8.746,50	53,50



## Ergebnisrechnung mit Sachkonten

Stadt Viernheim

Nr.	Konten	Bezeichnung	Ergebnis des Vorjahres 2020	Fortgeschriebener Ansatz des Haushaltsjahres 2021	Ergebnis des Haushaltsjahres 2021	Vergleich fortgeschriebener Ansatz / Ergebnis des HHJ (Sp. 5 ./ Sp. 6)
6171000		Aufwendungen für Fremdensorgung	2.727,57		2.757,15	-2.757,15
6173000		Fremdreinigung	422.698,08		496.058,13	-496.058,13
6173003		Reinigung		500,00		500,00
6173006		Unterhaltung der Straßenentwässerung	212.780,21	160.000,00	181.260,07	-21.260,07
6179001		Bürokommunikationskosten	26.366,86	38.000,00	33.755,05	4.244,95
6179002		Kosten für die Aufstellung des Haushaltsplanes	222,79	1.000,00	217,59	782,41
6179003		Beseit. ordnungsw. Zust./sonst. Ordnungsmaßnahmen	22.809,54	18.000,00	16.920,50	1.079,50
6179004		Übernahme von Beerdigungskosten	10.511,02	6.000,00	8.606,50	-2.606,50
6179005		Ungeziefer-, Seuchenbekämpfung		1.000,00	575,71	424,29
6179007		Kosten für Grubenentleerungen	31.109,31	33.000,00	31.912,58	1.087,42
6179008		Kosten für Reisepässe und Personalausweise	115.770,72	150.000,00	126.807,03	23.192,97
6179009		Zahlungen an Eigenbetrieb "Stadtbetrieb"	3.250.115,40	3.497.800,00	3.443.233,05	54.566,95
6179011		Kosten für digitale Archivierung	29.609,61	35.400,00	23.569,57	11.830,43
6179012		Abrechnung Sanierungsmaßnahme Innenstadt	452,55	5.000,00		5.000,00
6179013		Vernetzungskosten (Internetportal)	668,19	1.000,00	737,73	262,27
6179014		EDV-Dienstleistungen	35.722,03	25.000,00	34.876,74	-9.876,74
6179016		Frühjahrsputz in der Gemarkung		6.000,00		6.000,00
6179017		Softwarepflege	22.210,44	48.470,00	39.583,05	8.886,95
6701000		Mieten, Pachten, Erbbauzinsen	643.716,36	743.594,00	720.103,06	23.490,94
6701001		Miete und Wartung für Geräte	29.089,02	31.000,00	29.467,50	1.532,50
6701002		Miete und Wartung Fernsprechanlage	23.004,48	28.256,00	26.380,02	1.875,98
6701003		Miete für Alarmanlage der Stadtkasse	1.942,00	2.100,00	1.763,94	336,06
6701004		Mieten für EDV-Geräte		500,00		500,00
6701007		Gestattungsentgelt	7.500,00	7.500,00	7.500,00	
6701008		Miete u. Unterhaltung EDV	4.912,55	10.000,00	7.071,37	2.928,63
6701012		Miete Gymnastikhalle "Altes Kino"	25.108,46	27.360,00	27.677,97	-317,97
6710001		Leasing für KFZ	24.965,02	30.100,00	29.638,59	461,41
6710002		Leasing von PC und Server	40.192,81	56.800,00	56.461,85	338,15
6710003		Leasing von iPads	1.919,06	4.000,00	2.420,64	1.579,36
6730000		Gebühren	5.022,02	3.700,00	2.063,72	1.636,28
6730001		Prüfung der Jahresrechnung/Bilanz	4.943,00	35.000,00	21.797,00	13.203,00
6730002		Gebühren für Alarminrichtungen	4.358,51	3.000,00	1.707,11	1.292,89
6730003		Müllgebühren	59.541,05	61.304,00	60.609,76	694,24
6730004		Rundfunkgebühren		3.800,00	1.855,04	1.944,96
6750000		Bankspesen / Kosten d. Geldverkehrs u.d. Kapitalbe	41.957,37	40.000,00	94.479,30	-54.479,30
6750001		Rücklastschriftgebühr	1.843,68	2.000,00	1.667,26	332,74
6771000		Aufw. für Sachverst., Rechtsanwälte u. Gerichtskosten	53.048,05	118.500,00	90.398,61	28.101,39
6771003		Aufw. im Rahmen d. CAF-Prozesses	22.845,25	20.000,00	6.121,02	13.878,98
6779000		Aufw. für andere Beratungsleistungen	1.754,62	4.250,00		4.250,00
6780001		Aufw. f. Ausländerbeirat u. Integrationsmaßnahmen	67.920,51	75.000,00	67.192,42	7.807,58
6780002		Beteiligungsforum Handicap		4.000,00		4.000,00
6790000		sonstige Aufw. f. d. Inanspruchn. v. Rechten u. Di	35.318,82	40.000,00		40.000,00
6790001		Kanalinformationssystem	54.175,39	40.000,00	39.615,79	384,21
6790003		Frauen-Nachttaxi	2.035,70	5.400,00	3.222,00	2.178,00
6790004		Benutzerentgelte an ekom21	274.442,74	449.274,00	278.112,28	171.161,72
6790005		Kostenanteil am Ordnungs-Behördenbezirk	8.859,74	31.500,00	30.978,09	521,91
6790006		Erstellung eines Konzeptes	2.993,83	3.150,00		3.150,00
6790007		Lesewettbewerbe, Dichterlesungen etc.		1.000,00		1.000,00
6790008		Bewirtschaftung	3.600,00	3.650,00	3.600,00	50,00
6790009		Durchführung eines Fastnachtsumzugs	7.333,79			
6790011		Stadtentwicklung/Bauleitplanung	91.086,83	250.000,00	154.815,16	95.184,84

## Ergebnisrechnung mit Sachkonten

Stadt Viernheim

Nr.	Konten	Bezeichnung	Ergebnis des Vorjahres 2020	Fortgeschriebener Ansatz des Haushaltsjahres 2021	Ergebnis des Haushaltsjahres 2021	Vergleich fortgeschriebener Ansatz / Ergebnis des HHJ (Sp. 5 ./ Sp. 6)
6790018		Holzeinschlag/Waldbewirtschaftung	19.966,81	25.000,00	25.832,72	-832,72
6790019		Aufwendungen Internet	20.108,43	12.000,00	11.621,19	378,81
6790020		Projekte aus dem Sportentwicklungsplan	25.027,60	13.000,00	9.400,05	3.599,95
6790021		Gutachten	30.508,70	80.000,00	20.917,64	59.082,36
6790023		Pflege u. Wartung GIS	7.645,88	6.500,00	1.338,75	5.161,25
6790028		Digitalisierung		50.000,00	2.100,00	47.900,00
6790029		Behördenauskunft 115		10.000,00	4.830,43	5.169,57
6810000		Aufw. für Zeitungen u Fachlit. d. Verw. u ähnl. Ei	1.651,06	2.000,00	5.825,51	-3.825,51
6831000		Datenübertragungskosten	3.175,22	3.650,00	632,26	3.017,74
6832000		Telefonkosten	45.040,88	33.800,00	41.737,96	-7.937,96
6850099		Reisekosten	2.842,60	17.799,00	1.845,32	15.953,68
6860101		Verfügungsmittel des Stadtverordnetenvorstehers		461,00		461,00
6860102		Verfügungsmittel des Bürgermeisters	1.150,00	1.500,00	1.350,00	150,00
6861001		Aufwendungen Agenda 21		2.500,00		2.500,00
6861003		Ausg. f. Inform. u. Dokum. Öffentlichkeitsarbeit	1.263,12	2.925,00	1.988,81	936,19
6861005		Öffentlichkeitsarbeit für Projekte	567,51	4.000,00	32,80	3.967,20
6861006		Öffentlichkeitsarbeit Energieeffizienz	2.407,87	42.400,00	19.941,74	22.458,26
6861007		Werbung	672,17	400,00	158,10	241,90
6861008		Werbung VHS	4.258,24	7.000,00	1.295,23	5.704,77
6862000		Aufw. für Gästebewirtung (Repräsentation)	4.408,08	5.025,00		5.025,00
6869001		Ehrungen, Auszeichnungen	210,90	500,00		500,00
6869002		Repräsentationen, Ehrungen	45,74	1.100,00	841,86	258,14
6869003		Repräsentationen, Ehrengaben	9.083,43	14.500,00	14.166,98	333,02
6869004		Ankauf von Repräsentationsgegenständen		1.500,00	1.499,69	0,31
6869005		Aufwand für Sportlerlehreung	1.264,60	1.800,00		1.800,00
6869006		Präsente	793,00	1.100,00	1.694,44	-594,44
6880000		Aufw. für Fort- und Weiterbildung	102.036,91	132.396,00	69.562,83	62.833,17
6880001		Weitere Verwaltungsreform	8.641,24	8.000,00	4.961,11	3.038,89
6880002		Hausinterne Fortbildungen	784,12	826,00	1.011,95	-185,95
6880003		Seminare für Auszubildende		400,00		400,00
6890000		sonstige Aufwendungen für Kommunikation	4.802,39		4.680,27	-4.680,27
6890002		Aufwand für Informationsfahrten		100,00		100,00
6909000		Beiträge für sonstige Versicherungen	151.539,62	157.410,00	154.882,79	2.527,21
6909001		Künstlersozialversicherung	8.971,52	11.000,00	7.559,80	3.440,20
6910000		Beitr. Wirtschaftsverb. & Berufsvertr, sonst. Vere	123.196,63	123.335,00	123.212,46	122,54
6910001		Mitgliedsbeiträge (Haupt- u. Rechtsamt)	120,00	450,00		450,00
6910002		Mitgliedsbeiträge (Piste)	865,00	865,00	865,00	
6910003		Beiträge an Verbände und Gema	2.195,28	3.413,00	2.777,91	635,09
6920000		Aufw. für Schadensersatzleistungen	7.377,08	84.600,00	7.377,08	77.222,92
6920001		Aufw.f.Schadensersatzl.ohne FiBu f.InanspruchRüST		-75.000,00		-75.000,00
6970100		Einstellungen in sonst. Sonderposten			309.594,00	-309.594,00
6993001		Durchführung 4nheimer Stadtfest	2.880,00			
6993002		Ausschmückung der Innenstadt in der Weihnachtszeit	8.508,30	18.500,00	15.224,72	3.275,28
6993004		Durchführung eines Weihnachtsmarktes	12.711,81	28.000,00	25.933,38	2.066,62
6993006		kleine Energiemaßnahmen einschließlich Gutachten	64.115,15	82.000,00	72.502,42	9.497,58
6993007		Innenstadt: Belebung, Förderung der Attraktivität	26.551,58	65.000,00	64.956,67	43,33
6993009		Kassenverlustgelder		100,00		100,00
6993010		Betriebskosten für KFZ	82.077,00	107.700,00	123.855,51	-16.155,51
6993011		Dienstfahrräder	44,95	400,00	145,10	254,90
6993013		Sachkosten	5.423,72	3.697,00	4.986,29	-1.289,29
6993014		Veranstaltungen/Öffentlichkeitsarbeit	10.444,51	7.906,00	5.320,43	2.585,57

## Ergebnisrechnung mit Sachkonten

Stadt Viernheim

Nr.	Konten	Bezeichnung	Ergebnis des Vorjahres 2020	Fortgeschriebener Ansatz des Haushaltsjahres 2021	Ergebnis des Haushaltsjahres 2021	Vergleich fortgeschriebener Ansatz / Ergebnis des HHJ (Sp. 5 ./ Sp. 6)
6993015		Ausstellung,Konzerte,Exkursion,Veranstaltung etc.	17.200,24	2.500,00	2.968,11	-468,11
6993016		Veranstaltungen	109,83	1.000,00	100,00	900,00
6993017		Veranstaltungen etc.	1.788,86	4.750,00	537,15	4.212,85
6993018		Altenveranstaltungen/Öffentlichkeitsarbeit	3.287,98	17.000,00	9.768,58	7.231,42
6993019		Aufw. f. Partnerschaftsst. u. sonst. intern. Kont.	3.433,06	20.000,00	2.994,95	17.005,05
6993020		Partnerschaftsfeier		10.000,00		10.000,00
6993022		Engagementförderung	4.681,35	12.480,00	2.765,16	9.714,84
6993024		Unterstützung der Selbsthilfegruppen	3.753,40	4.600,00	2.015,07	2.584,93
6993025		Aufwand für gem. Veranstaltungen Stadt u.a.	4.000,43	22.300,00	16.165,99	6.134,01
6993026		Sachaufwand für Erwerb des Sportabzeichens	330,00	650,00	590,00	60,00
6993028		Verbrauchsmitt. f. StV., Ausschuss-S	1.246,83	1.800,00	1.294,58	505,42
6993029		Verbrauchsmittel f. Magistrat-u.Deputat.-Sitzung	540,63	800,00	436,49	363,51
6993031		Aufwendungen für Fälle der Obdachlosigkeit	1.831,07	5.500,00	1.438,24	4.061,76
6993032		Verpflegung Einsatzkräfte bei Katastrophen	34,00	500,00	300,15	199,85
6993033		Lohnausfall etc. bei Brandeinsätzen	5.306,66	3.000,00	7.062,60	-4.062,60
6993034		Museumsgarten/museumspädagogische Maßnahmen	14.402,64	2.655,00	1.523,81	1.131,19
6993035		Fototechnische Katalogisierung Ausstellungsstücke	280,84	870,00		870,00
6993037		Sachkosten für Vorträge, Tagesseminare etc.	263,40	1.200,00		1.200,00
6993038		Aufwendungen für Studienreisen etc.		1.000,00		1.000,00
6993040		sonstige Ausstellungen	711,14	800,00		800,00
6993041		Konzert- u. Theaterveranstalt. u. Kulturprojekte	898,00	1.750,00	1.418,00	332,00
6993042		Unterhaltung der Anschlagtafeln		300,00		300,00
6993044		Familienfreundliche Stadt	6.530,70	10.500,00	6.500,00	4.000,00
6993045		Außerschul. Angebote/Ganztagsangebote	15.015,57	27.000,00	16.900,16	10.099,84
6993048		Ankauf von Katasterbüchern	5.722,59	8.000,00	5.730,57	2.269,43
6993049		Vermessungs- und Abmarkungskosten	4.126,48	5.000,00	3.267,88	1.732,12
6993053		Anteilige Betriebskosten Parkplätze Hallenbad	1.500,00	1.500,00	1.500,00	
6993055		Waldbewirtschaftungsbeitrag an Landesforstverw.	626,41	3.500,00	683,38	2.816,62
6993058		Schutz des natürlichen Wasserhaushalts	41.048,27	40.000,00	45.401,84	-5.401,84
6993059		Aufstellung von Straßenpoller	5.391,68		5.490,47	-5.490,47
6993060		Jugendkulturveranst. (in Koop. m.Jugendverbänden)		3.000,00		3.000,00
6993061		Maßnahmen im Rahmen der Wirtschaftsförderung	15.991,52	17.000,00	10.233,30	6.766,70
6993062		Projekte u. Aktionen Tourismus u. Naherholung	1.069,16	1.000,00	297,50	702,50
6993064		Förderprogramm "Lokale Ökonomie"	72.488,30	180.000,00	24.949,11	155.050,89
6993066		Sachkosten für Kinder- und Jugendfeuerwehr	287,89	4.300,00	1.812,83	2.487,17
6993067		Sachkosten für Radaranlagen	169.616,69	120.000,00	158.036,61	-38.036,61
6993073		Förderprogramm "Stadtumbau in Hessen"	28.683,59	40.500,00	16.927,59	23.572,41
6993076		Aufsuchende Suchtarbeit/Streetwork	45.320,04	36.000,00	45.320,04	-9.320,04
6993078		Sommerbühne	2.380,00	20.000,00		20.000,00
6993079		Erstellung eines Mobilitätskonzepts	11.870,25	30.000,00	16.243,50	13.756,50
6993080		Aufw.i.Rahmen d.kommunal.Sprachförderungsprogramms	34.346,47	42.200,00	41.211,71	988,29
6993081		Aufwendungen im Rahmen der Sommerfreizeit	3.455,00	14.000,00		14.000,00
6993082		Ausbildungsmarketing	1.123,48	2.500,00	2.388,68	111,32
6993083		Schulentwick.plan./Weiterentw."Viernheimer Modell"	2.705,10	7.000,00	4.035,20	2.964,80
6993084		Veranstaltungen Wochenmarkt		1.000,00	561,21	438,79
<b>14</b>	<b>66</b>	<b>Abschreibungen</b>	<b>4.279.679,56</b>	<b>3.877.723,00</b>	<b>4.005.713,65</b>	<b>-127.990,65</b>
<b>15</b>	<b>71</b>	<b>Aufwendungen f. Zuweisungen u. Zuschüsse sowie besondere Finanzaufwendungen</b>	<b>13.838.063,63</b>	<b>14.938.151,00</b>	<b>14.622.635,88</b>	<b>315.515,12</b>
7119000		Übrige Sonstige Zuweisungen und Zuschüsse	7.500,00			
7119001		Zuschuss an katholische Büchereien	5.000,00			
7119002		Zuschuss an freiwillige Feuerwehr	2.716,00			

## Ergebnisrechnung mit Sachkonten

Stadt Viernheim

Nr.	Konten	Bezeichnung	Ergebnis des Vorjahres 2020	Fortgeschriebener Ansatz des Haushaltsjahres 2021	Ergebnis des Haushaltsjahres 2021	Vergleich fortgeschriebener Ansatz / Ergebnis des HHJ (Sp. 5 ./ Sp. 6)
7119003		Stipendien zum Besuch der Musikschule	6.214,66			
7119006		Zuschuss an Verbände der freien Wohlfahrtspflege	161,00			
7119007		Zuschuss an Caritasverb. "allgem. Lebensberatung"	4.000,00			
7119009		Personalkostenzuschuss an MSHD	15.780,42			
7119010		Zuschuss an Konfessions-Kindergärten	3.727.523,01			
7119017		Beihilfe in Katastrophenfällen	1.000,00	400,00	2.000,00	-1.600,00
7119018		Zuwendung an Bedürftige	500,00			
7119019		Zuschuss an tierhaltende Vereine f. lfd. Betrieb	3.300,00			
7119020		Zuschuss an tierhaltende Vereine bei Jubiläen	400,00			
7119023		Zuschuss an Sportvereine lfd. Betrieb	90.246,77			
7119025		Zuschuss an Eine-Welt-Gruppen	4.000,00			
7119027		CO2 neutrale Stadtverwaltung	15.082,52			
7125001		Verlustabdeckung	488.321,29	332.462,00	335.810,00	-3.348,00
7125002		Zinsbeihilfen an Baugenossenschaft NEU		4.363,00	4.363,00	
7128001		Zuschuss an Familienbildungswerk	5.113,00	5.113,00	5.113,00	
7128002		Zuschuss an DLRG	461,00	461,00	461,00	
7128003		Zuschuss an DRK	231,00	231,00	231,00	
7128004		Zuschuss an Verein Kompass	40.000,00	40.000,00	40.000,00	
7128005		Zuschuss an Technisches Hilfswerk	2.557,00	2.557,00	2.557,00	
7128006		Zuschuss an den Tierschutzverein	50.000,00	50.000,00	50.000,00	
7128007		Zuschuss Herausgabe heimatkundlicher Blätter	160,00	160,00	160,00	
7128010		lfd. Zuschuss an kulturelle Vereine und Gruppen	15.161,61	16.250,00	13.092,19	3.157,81
7128012		Zuschuss für Jugend- und Drogenberatungsstelle	14.016,70	14.500,00	14.421,21	78,79
7128014		Zuschuss an die VDK-Ortsgruppe Viernheim	500,00	500,00	500,00	
7128016		Zuschuss an Pro Familia	2.000,00	2.000,00	2.000,00	
7128017		Zuschuss an "Haus des Lebens"	2.000,00	2.000,00		2.000,00
7128018		Zuschuss an AWO Kleiderkammer etc.	11.435,30	11.500,00	11.415,21	84,79
7128020		Zuschuss Grundschulbetreuung	131.421,22	120.000,00	112.919,25	7.080,75
7128022		Zuschuss an Jugendgruppen und -verbände	720,00	15.000,00	320,50	14.679,50
7128024		Zuschuss an Lernmobil e.V.	198.200,00	202.205,00	202.205,00	
7128025		Zuschuss für Pakt für den Nachmittag	475.428,59	561.607,00	643.318,22	-81.711,22
7128026		Zuschuss für Ferienangebote	12.999,06	23.000,00	9.922,88	13.077,12
7128027		Zuschuss an Theatergruppe TAT TiB		1.600,00	1.600,00	
7128028		Unterhaltungskostenzuschuss a.Pfadfinder St. Georg	1.278,23	1.279,00	1.278,23	0,77
7128030		Personalkostenzuschuss für Leitung Sozialstation	8.000,00	8.000,00	8.000,00	
7128031		Zuschuss Caritasverband für Beratungsarbeit	8.000,00	8.000,00	8.000,00	
7128032		Zuschuss an das Rote Kreuz	3.023,00	3.023,00	3.023,00	
7128033		Zuschuss an Malteser-Hilfsdienst	7.159,00	7.159,00	7.159,00	
7128034		Zuschuss an Johanniter-Unfallhilfe	767,00	767,00	767,00	
7128036		Betriebs- u.Unterhalt.kost.zusch. Waldstadion		50.000,00		50.000,00
7128037		Unterhaltungskostenzuschuss f.Stadion Lorscher Weg	209.721,26	230.000,00	197.884,32	32.115,68
7128038		Personalkostenzu. f.Stadion Lorsch. Weg/Waldstad.	27.650,00	55.500,00	27.650,00	27.850,00
7128039		Unterhaltungs- u. Personalkostenzuschuss an SG Vhm	79.276,54	85.000,00	82.574,94	2.425,06
7128040		Zuschuss für Anmietung von Trainingszeiten	24.094,45	32.000,00	24.057,99	7.942,01
7128042		Betriebskostenzuschuss für Toilette Anglersee	500,00	500,00	730,00	-230,00
7128044		Zuschuss Partnerschaftsarbeit mit Satonèvri	33.000,00	33.000,00	33.000,00	
7128047		Zuschuss an FBW Projekt "OPSTAPJE"	12.500,00	12.500,00	14.000,00	-1.500,00
7128049		Zuschuss an Förderband e.V.	80.000,00	80.000,00	80.000,00	
7128050		Zuschuss für Flüchtlingsarbeit	78.924,00	57.000,00	47.200,00	9.800,00
7128051		Zuschuss an Verein Chaiselongue	2.500,00	2.500,00	2.500,00	
7128052		Zuschuss an Viernheimer Tafel	10.000,00	10.000,00	10.000,00	

## Ergebnisrechnung mit Sachkonten

Stadt Viernheim

Nr.	Konten	Bezeichnung	Ergebnis des Vorjahres 2020	Fortgeschriebener Ansatz des Haushaltsjahres 2021	Ergebnis des Haushaltsjahres 2021	Vergleich fortgeschriebener Ansatz / Ergebnis des HHJ (Sp. 5 ./ Sp. 6)
7128053		Zuschuss für Ganztagsbetreuung	30.000,00	30.000,00	30.000,00	
7128054		Zuschuss für den Migrationsdienst	1.500,00	1.500,00	1.500,00	
7128055		Internationale Entwicklungszusammenarbeit	20.519,83	2.978,00	1.705,57	1.272,43
7128056		Zuschuss an katholische Büchereien NEU		5.000,00	5.000,00	
7128057		Zuschuss an freiwillige Feuerwehr NEU		2.500,00	2.500,00	
7128058		Stipendien zum Besuch der Musikschule NEU		10.000,00	7.212,88	2.787,12
7128059		Zuschuss an kulturelle Vereine bei Jubiläen NEU		1.300,00	1.300,00	
7128060		Zuschuss an tierhaltende Vereine f.lfd.Betrieb NEU		5.000,00	3.342,72	1.657,28
7128062		Zuschuss an Verbände d.freien Wohlfahrtspflege NEU		600,00	361,00	239,00
7128063		Zuschuss an Cartiasverb. "allg.Lebensberatung" NEU		4.000,00	4.000,00	
7128064		Personalkostenzuschuss an MSHD NEU		16.000,00	16.000,00	
7128065		Zuwendung an Bedürftige NEU		500,00	500,00	
7128066		Zuschuss an Eine-Welt-Gruppen NEU		4.000,00	4.000,00	
7128067		Zuschuss an Konfessions-Kindergärten NEU		3.813.000,00	3.742.582,47	70.417,53
7128068		Zuschuss an Sportvereine lfd. Betrieb NEU		92.000,00	86.800,00	5.200,00
7128069		Zuschuss an Sportvereine bei Jubiläen NEU		500,00	500,00	
7128070		Klimapartnerschaft Viernheim/Silly		100.000,00		100.000,00
7128071		Zuschuss f. wärmetechn.Sanierung v. Gebäuden NEU		15.000,00	856,80	14.143,20
7128072		CO2 neutrale Stadtverwaltung NEU		25.000,00	4.025,00	20.975,00
7128073		Zuschuss an Katholisches Sozialzentrum Viernheim		25.000,00	25.000,00	
7172000		sonstige Erstattungen an Gemeinden (GV)		1.500,00	1.250,00	250,00
7173000		sonstige Erstattungen an Zweckverbände	5.080,80	40.000,00	11.426,40	28.573,60
7173001		Erstattung an Abwasserverband Bergstraße	1.974.527,43	2.244.600,00	2.230.727,43	13.872,57
7174001		Erstattung für Brandsicherheitsdienst	1.476,00	10.000,00	384,00	9.616,00
7175001		Erwerb von Belegungsrechten	200.000,00	200.000,00	200.000,00	
7177002		Kostenerst. a. OEG f. Unterhalt. Bahnübergang NEU		4.500,00		4.500,00
7178000		sonstige Erstattungen an übrigen Bereich	240.600,00			
7178001		Erstattung Verwaltungs-u.Betriebsaufwand an AWO	1.508.867,59	1.934.100,00	1.810.861,71	123.238,29
7178002		Erstattung an AWO f. "Kinderdörfel-Waldgruppe"	107.400,00	120.000,00	138.098,65	-18.098,65
7178003		Erst. Verwaltungs- u. Betriebsaufwand an Ev.Kirche	321.909,56	324.600,00	293.056,97	31.543,03
7178007		Pausch. Erstattung Verw.-u.Betriebsausg.a.Stadtw.	976.190,00	1.019.186,00	1.004.836,00	14.350,00
7178008		Erstattung an Werke f.Erhebung Kanalbenutzungsgeb.	160.236,74	171.550,00	167.208,73	4.341,27
7178009		Anteilsfinanz. Instandhalt.maßn. Konfess. Kinderg.		50.000,00	107.727,08	-57.727,08
7178010		Kostenerstattung an auswärtige Kindertagesstätten	2.312,00	20.000,00		20.000,00
7178011		Erstatt. Verwalt.-u.Betriebsaufw. an AWO f. Krippe	366.280,02	439.700,00	504.300,16	-64.600,16
7178012		Erstatt. Verwalt.-u.Betriebsaufw. an AWO f. Hort	249.739,98	189.700,00	283.738,47	-94.038,47
7178013		Erstatt. Verw.-u.Betr.aufw. an Ev.Kirche f.Krippe	87.479,06	58.300,00	84.125,47	-25.825,47
7178014		Weitergabe Zuw. Land Freistellung v. Kita-Gebühren	1.656.558,67	1.844.400,00	1.844.596,10	-196,10
7178015		Tagespflege Ü3-Förderung	6.842,32	30.000,00	2.878,33	27.121,67
<b>16</b>	<b>73</b>	<b>Steueraufwendungen einschl. Aufwendungen aus gesetzl. Umlageverpflichtungen</b>	<b>32.123.413,47</b>	<b>29.837.851,00</b>	<b>32.897.048,88</b>	<b>-3.059.197,88</b>
7353117		Heimatumlage	596.085,50	670.136,00	947.284,57	-277.148,57
7354100		Kreisumlage	16.880.724,00	16.808.154,00	16.789.888,00	18.266,00
7354110		Kreisumlage ohne Finbu für Planung	1.518.800,00		1.432.300,00	-1.432.300,00
7354200		Schulumlage	11.147.228,00	11.280.382,00	11.268.104,00	12.278,00
7354210		Schulumlage ohne Finbu für Planung	1.019.300,00		933.800,00	-933.800,00
7363100		Abwasserabgabe	2.057,93	800,00	1.306,34	-506,34
7380100		Gewerbesteuerumlage	959.218,04	1.078.379,00	1.524.365,97	-445.986,97
<b>17</b>	<b>72</b>	<b>Transferaufwendungen</b>			<b>101,85</b>	<b>-101,85</b>
7299000		Andere Aufwendungen für sonst.Leistung. an Dritte			101,85	-101,85

## Ergebnisrechnung mit Sachkonten

Stadt Viernheim

Nr.	Konten	Bezeichnung	Ergebnis des Vorjahres 2020	Fortgeschriebener Ansatz des Haushaltsjahres 2021	Ergebnis des Haushaltsjahres 2021	Vergleich fortgeschriebener Ansatz / Ergebnis des HHJ (Sp. 5 ./ Sp. 6)
<b>18</b>	<b>70, 74, 76</b>	<b>Sonstige ordentliche Aufwendungen</b>	<b>127.643,13</b>	<b>124.194,00</b>	<b>293.610,90</b>	<b>-169.416,90</b>
7020000		Grundsteuer	45.061,95	45.069,00	43.902,29	1.166,71
7420000		Kapitalertragsteuer	78.276,00	75.000,00	236.690,63	-161.690,63
7490000		sonst. Steuern vom Einkommen und Ertrag	4.305,18	4.125,00	13.017,98	-8.892,98
<b>19</b>		<b>Summe der ordentlichen Aufwendungen (Nr. 11 bis 18)</b>	<b>78.240.072,55</b>	<b>81.307.139,00</b>	<b>80.414.052,48</b>	<b>893.086,52</b>
<b>20</b>		<b>Verwaltungsergebnis (Nr. 10 ./ Nr. 19)</b>	<b>-4.327.527,41</b>	<b>647.672,00</b>	<b>-4.964.707,10</b>	<b>5.612.379,10</b>
<b>21</b>	<b>56, 57</b>	<b>Finanzerträge</b>	<b>-1.055.015,21</b>	<b>-1.809.664,00</b>	<b>-2.004.649,83</b>	<b>194.985,83</b>
5601000		Ertr. Aus Anteil an verb. UN m. Vertr. über Gewinn	-500.000,00	-1.000.000,00	-1.188.001,00	188.001,00
5640000		Erträge aus anderen Beteiligungen	-521.840,00	-500.000,00	-389.925,00	-110.075,00
5640001		Zinsen aus Beteiligungen	-5.165,09	-5.200,00	-5.161,80	-38,20
5730000		Bürgschaftsprovisionen	-55.114,03	-52.000,00	-51.479,72	-520,28
5761001		Säumn.zuschl.,Mahn-u.Beitreib.geb.,Nachzahl.zinsen	129.840,54	-150.000,00	-267.490,31	117.490,31
5790100		Agio	-7.286,33	-7.286,00	-7.286,33	0,33
5790900		Übrige sonstige Zinsen und ähnl. Erträge	-1.451,00	-2.000,00	-1.487,40	-512,60
5790901		Erbbauszinsen lfd.	-70.114,46	-69.388,00	-70.043,02	655,02
5790902		Zinsen aus Baudarlehen	-23.502,42	-23.465,00	-23.465,67	0,67
5790903		Zinsen aus Arbeitgeberdarlehen	-382,42	-325,00	-309,58	-15,42
<b>22</b>	<b>77</b>	<b>Finanzaufwendungen</b>	<b>1.094.265,04</b>	<b>1.148.824,00</b>	<b>955.571,18</b>	<b>193.252,82</b>
7710000		Bankzinsen	238.587,47	228.646,00	228.646,32	-0,32
7710001		Zinsen für Kassenkredite	3.965,92	30.000,00		30.000,00
7710002		Zinsen im Kontokorrentkredit		4.000,00		4.000,00
7710003		Zinsen Kreditmarkt	698.728,75	723.376,00	620.952,25	102.423,75
7710098		Zinsen KIP/Hessenkasse	5.937,59	11.141,00	4.820,43	6.320,57
7710099		Kreditzinsen "Zinsdienstumlage"	52.802,00	53.433,00	11.574,00	41.859,00
7730100		Auflösung Sonderbeiträge Fondsdarlehen	2.809,35	2.810,00	2.809,37	0,63
7730200		Auflösung Ansparraten Fondsdarlehen	86.768,96	95.418,00	86.768,81	8.649,19
7790001		Zinsbeihilfen an Baugenossenschaft	4.665,00			
<b>23</b>		<b>Finanzergebnis (Nr. 21 ./ Nr. 22)</b>	<b>39.249,83</b>	<b>-660.840,00</b>	<b>-1.049.078,65</b>	<b>388.238,65</b>
<b>24</b>		<b>Ordentliches Ergebnis (Verwaltungsergebnis und Finanzergebnis Nr. 20 und Nr. 23)</b>	<b>-4.288.277,58</b>	<b>-13.168,00</b>	<b>-6.013.785,75</b>	<b>6.000.617,75</b>
<b>25</b>	<b>59</b>	<b>Außerordentliche Erträge</b>	<b>-794.068,72</b>		<b>-337.251,38</b>	<b>337.251,38</b>
5910000		Ertr. aus der Veräuß.von Grundst.,Gebäud.u.Anlagen	-223.486,57			
5912000		Ertr. aus der Veräuß.v. Vermögensgegenst.üb.410 €			-5.552,99	5.552,99
5989000		sonstige periodenfremde Erträge	-4.523,24		-31.817,71	31.817,71
5989001		Erträge aus der Auflösung von EWB	-565.997,43		-255.380,85	255.380,85
5990900		sonstige außerordentliche Erträge	-41,86		-44.480,29	44.480,29
5991000		Ausbuchung Kleinbeträge	-19,62		-19,54	19,54
<b>26</b>	<b>79</b>	<b>Außerordentliche Aufwendungen</b>	<b>31.015,17</b>		<b>189.196,11</b>	<b>-189.196,11</b>
7911000		außerplanmäß. Abschr. auf Sachanlagen	1.013,00		3,00	-3,00
7970000		periodenfremde Aufwendungen	26.391,36		408,27	-408,27
7990000		sonstige außerordentliche Aufwendungen	3.602,26		188.779,26	-188.779,26
7990100		Ausbuchung Kleinbeträge	8,55		5,58	-5,58
<b>27</b>		<b>Außerordentliches Ergebnis (Nr. 25 ./ Nr. 26)</b>	<b>-763.053,55</b>		<b>-148.055,27</b>	<b>148.055,27</b>
<b>28</b>		<b>Jahresergebnis vor internen Leistungsbeziehungen (ordentliches Ergebnis und außerordentliches Ergebnis Nr. 24 und Nr. 27)</b>	<b>-5.051.331,13</b>	<b>-13.168,00</b>	<b>-6.161.841,02</b>	<b>6.148.673,02</b>
<b>29</b>		<b>Erlöse aus internen Leistungsbeziehungen</b>	<b>-944.448,60</b>	<b>-912.814,00</b>	<b>-937.466,44</b>	<b>24.652,44</b>
9002000		Erträge a. ILV (kalk. Zinsen)	-856.578,94	-824.944,00	-849.596,78	24.652,78
9002001		Miete für Räume KuBuS	-87.869,66	-87.870,00	-87.869,66	-0,34
<b>30</b>		<b>Kosten aus internen Leistungsbeziehungen</b>	<b>944.448,60</b>	<b>912.814,00</b>	<b>937.466,44</b>	<b>-24.652,44</b>

## Ergebnisrechnung mit Sachkonten

Stadt Viernheim

Nr.	Konten	Bezeichnung	Ergebnis des Vorjahres 2020	Fortgeschriebener Ansatz des Haushaltsjahres 2021	Ergebnis des Haushaltsjahres 2021	Vergleich fortgeschriebener Ansatz / Ergebnis des HHJ (Sp. 5 ./ Sp. 6)
9001000		kalkulatorische Zinsen	856.578,94	824.944,00	849.596,78	-24.652,78
9001001		Mieten (Bürgerhaus)	87.869,66	87.870,00	87.869,66	0,34
<b>31</b>		<b>Ergebnis der internen Leistungsbeziehungen</b>				
<b>32</b>		<b>Jahresergebnis nach internen Leistungsbeziehungen</b>	<b>-5.051.331,13</b>	<b>-13.168,00</b>	<b>-6.161.841,02</b>	<b>6.148.673,02</b>

## Teilergebnisrechnung Produktbereich 01 Innere Verwaltung

Stadt Viernheim

Nr.	Konten	Bezeichnung	Ergebnis des Vorjahres 2020	Fortgeschriebener Ansatz des Haushaltsjahres 2021	Ergebnis des Haushaltsjahres 2021	Vergleich fortgeschriebener Ansatz / Ergebnis des HHJ (Sp. 5 ./ Sp. 6)
		<b>Ordentliche Erträge</b>				
<b>01</b>	<b>50</b>	<b>Privatrechtliche Leistungsentgelte</b>				
<b>02</b>	<b>51</b>	<b>Öffentlich-rechtliche Leistungsentgelte</b>	<b>-5.190,00</b>	<b>-5.200,00</b>	<b>-5.130,00</b>	<b>-70,00</b>
5101000		öffentlich rechtliche Verwaltungsgebühren	-5.190,00	-5.200,00	-5.130,00	-70,00
<b>03</b>	<b>548-549</b>	<b>Kostenersatzleistungen und -erstattungen</b>	<b>-314.916,34</b>	<b>-283.400,00</b>	<b>-339.150,08</b>	<b>55.750,08</b>
5480100		Kostenerstattungen vom Bund			-1.858,93	1.858,93
5483000		Kostenerstattungen von Zweckverbänden u. dergl.	-56.840,06	-56.000,00	-68.660,00	12.660,00
5485000		Kostenerstattungen von verb Unternehmen,SV u. Bet.			-586,67	586,67
5485002		Personalkostenerstattung durch SVD u.a.	-258.076,28	-227.400,00	-267.954,53	40.554,53
5488000		Kostenerstattungen von übrigen Bereichen			-89,95	89,95
<b>04</b>	<b>52</b>	<b>Bestandsveränderungen und aktivierte Eigenleistungen</b>				
<b>05</b>	<b>55</b>	<b>Steuern und steuerähnliche Erträge einschl. Erträge aus gesetzlichen Umlagen</b>				
<b>06</b>	<b>547</b>	<b>Erträge aus Transferleistungen</b>				
<b>07</b>	<b>540-543</b>	<b>Erträge aus Zuweisungen u. Zuschüssen für lfd. Zwecke u. allgemeine Umlagen</b>	<b>-153.717,04</b>	<b>-21.570,00</b>	<b>-33.207,02</b>	<b>11.637,02</b>
5400101		Zuschuss der Bundesanstalt für Arbeit	-8.761,08	-2.920,00	-4.404,88	1.484,88
5400104		Allgemeine Zuweisungen vom Bund PERSONAL	-54.278,96	-17.650,00	-17.649,00	-1,00
5410301		Zuwendung von LWV	-4.500,00			
5420101		Zuweisungen für lfd Zwecke vom Bund PERSONAL			-9.110,70	9.110,70
5421000		Zuweisungen für lfd Zwecke vom Land	-86.177,00		-1.042,44	1.042,44
5422004		Zuweisung von LWV NEU		-1.000,00	-1.000,00	
<b>08</b>	<b>546</b>	<b>Erträge a. Auflösung v. SoPo aus Investitionszuweisungen,-zuschüssen u.-beiträgen</b>	<b>-11.003,09</b>	<b>-10.663,00</b>	<b>-12.007,77</b>	<b>1.344,77</b>
<b>09</b>	<b>53</b>	<b>Sonstige ordentliche Erträge</b>	<b>-1.107.261,55</b>	<b>-1.214.100,00</b>	<b>-1.261.824,95</b>	<b>47.724,95</b>
5300101		Miete (Polizei)	-1.340,26			
5300102		Mietnebenleistungen (Polizei)	-6.639,25		3,00	-3,00
5300103		Miete (BHKW-Anlage Stadtwerke und T-Mobile)	-18.288,51	-18.288,00	-18.288,51	0,51
5300104		Miete (BfA, DGB und Automatenaufstellung)	-2.040,00	-2.040,00		-2.040,00
5300105		Pacht für Plakatsäulen	-5.703,26	-10.000,00	-10.227,93	227,93
5300106		Mieten für Wohngrundstücke	-100.622,30	-103.193,00	-96.565,76	-6.627,24
5300107		Mietnebenleistungen für Wohngrundstücke	-36.607,57	-33.484,00	-35.979,82	2.495,82
5300108		Mieten für 9 WE Wasserstr. 5-9	-19.574,12			
5300109		Mietnebenleistungen für 9 WE Wasserstr. 5-9	-10.762,48		-341,18	341,18
5300110		Miete Wasserstr. 20	-982,87	-982,00	-982,87	0,87
5300111		Mietnebenleistungen Wasserstr. 20	-2.179,92	-2.050,00	-1.919,48	-130,52
5300112		Mieten für Werkstr. 29a	-31.551,78	-31.607,00	-31.607,76	0,76
5300113		Mietnebenleistungen für Werkstr. 29a	-24.408,82	-20.070,00	-25.809,26	5.739,26
5300115		Überlassung Wasserstr. 18 an AWO	-3.408,98	-3.408,00	-3.408,98	0,98
5300116		Pacht für landwirtschaftliche Grundstücke	-17.105,51	-17.744,00	-18.428,42	684,42
5300117		Pacht für Gewerbegrundstücke	-44.501,70	-45.932,00	-43.887,27	-2.044,73
5300118		Pacht für Schuttbladeplatz	-12.600,00	-12.600,00	-12.743,73	143,73
5300141		Mieten für Kettelerstr. 6 a	-101.472,54	-111.291,00	-101.317,52	-9.973,48
5303000		Nebenerlöse aus Veranstaltungen	-46,00	-512,00	-1.079,00	567,00
5304000		Nebenerlöse aus Ablieferung aus Nebentätigkeiten			-12.591,53	12.591,53
5309912		Abstandszahlungen	-10.000,00		-62.131,00	62.131,00
5309919		Zurverfügungstellung von Container-Standplätzen	-46.268,16	-43.000,00	-46.980,61	3.980,61
5380003		Ertrag aus Entnahme Pensionsrückstellungen	-9.975,00	-59.425,00	-63.982,00	4.557,00
5380004		Ertrag aus Entnahme Beihilferückstellungen	-25.169,00	-29.661,00	-27.384,00	-2.277,00
5392000		Eigenbeteil. Wahlleistungen § 6a HBeihVO Aktive	-3.560,76	-3.879,00	-3.371,76	-507,24
5392001		Eigenbeteil. Wahlleistungen § 6a HBeihVO Vers.empf	-2.494,80	-2.625,00	-2.494,80	-130,20



## Teilergebnisrechnung Produktbereich 01 Innere Verwaltung

Stadt Viernheim

Nr.	Konten	Bezeichnung	Ergebnis des Vorjahres 2020	Fortgeschriebener Ansatz des Haushaltsjahres 2021	Ergebnis des Haushaltsjahres 2021	Vergleich fortgeschriebener Ansatz / Ergebnis des HHJ (Sp. 5 ./ Sp. 6)
5399004		Ersätze	-558.725,23	-652.320,00	-629.632,53	-22.687,47
5399011		Ersätze Schmittsberg II	-5.488,73	-5.489,00	-5.488,73	-0,27
5399015		Verkauf von amtlichen Müllsäcken	-5.744,00	-4.500,00	-5.183,50	683,50
<b>10</b>		<b>Summe der ordentlichen Erträge (Nr. 1 bis 9)</b>	<b>-1.592.088,02</b>	<b>-1.534.933,00</b>	<b>-1.651.319,82</b>	<b>116.386,82</b>
		<b>Ordentliche Aufwendungen</b>				
<b>11</b>	<b>62, 63, 640-643, 647-649, 65</b>	<b>Personalaufwendungen</b>	<b>4.368.404,68</b>	<b>4.582.509,00</b>	<b>4.197.150,92</b>	<b>385.358,08</b>
6201000		Entg. für geleist. Arbeitszeit (einschl. Zulagen)	2.291.335,38	2.422.925,00	2.238.043,06	184.881,94
6251010		Aufstockung Altersteilz. Pers.aufw. Beschäft.	8.146,34		8.303,13	-8.303,13
6301000		Dienst-, Amtsbezüge einschl. tarifl. Zulagen	1.174.805,42	1.259.424,00	1.192.291,91	67.132,09
6401000		AG-Anteil zur Sozialvers. Entgeltbereich	461.738,37	487.670,00	465.826,35	21.843,65
6420000		Beiträge z. Berufsgenossenschaft u. Unfallvers.	95.126,07	100.000,00	100.009,22	-9,22
6470000		Zukunftsicherung/Zusatzversorg. Entgeltbereich	187.412,07	203.800,00	185.611,68	18.188,32
6482000		RS ATZ Personalaufw. Beschäftigte - LOGA	92.353,72		-62.478,05	62.478,05
6490100		Beihilfen Bezügebereich	31.896,97	72.640,00	41.087,35	31.552,65
6491000		Beihilfen Entgeltbereich		1.350,00	1.131,64	218,36
6513000		Aufw. f. übernommene Fahrtk. von Bediensteten			1.650,20	-1.650,20
6550000		Aufwendungen für Dienstjubiläen u.ä.	962,00		838,00	-838,00
6550001		Aufwendungen für Dienstjubiläen u.ä. Personalrat	900,00	1.100,00	1.080,00	20,00
6560000		Aufw. für Belegschaftsveranstaltungen	4.425,00	10.000,00	6.820,97	3.179,03
6590001		Vorschlagswesen	44,00	500,00	44,00	456,00
6590002		Arbeitsmedizinische Untersuchungen	13.687,14	17.100,00	15.660,14	1.439,86
6590005		Betriebliches Gesundheitsmanagement	5.572,20	6.000,00	1.231,32	4.768,68
<b>12</b>	<b>644-646</b>	<b>Versorgungsaufwendungen</b>	<b>1.252.266,19</b>	<b>1.396.664,00</b>	<b>1.147.124,76</b>	<b>249.539,24</b>
6441000		Beihilfen an Versorgungsempfänger	100.128,75	75.000,00	116.236,78	-41.236,78
6450100		Aufw. an Versorgungskassen Beamte	678.791,44	880.720,00	714.670,98	166.049,02
6460100		Zuführung zu Pensionsrückstellungen	425.060,00	387.299,00	272.705,00	114.594,00
6461000		Zuführung zu Beihilferückstellungen	48.286,00	53.645,00	43.512,00	10.133,00
<b>13</b>	<b>60, 61, 67-69</b>	<b>Aufwendungen für Sach- und Dienstleistungen</b>	<b>2.127.790,11</b>	<b>2.628.446,00</b>	<b>2.336.834,81</b>	<b>291.611,19</b>
	<b>(697)</b>	<b>davon: Einstellung in den Sonderposten</b>				
6010101		Geschäftsausgaben	75.320,63	92.740,00	85.982,21	6.757,79
6050001		Energie, Wasser, Abwasser BWST Kämmereiamt		305.000,00		305.000,00
6051000		Strom	24.706,64		24.759,08	-24.759,08
6052000		Gas	6.597,77		7.396,89	-7.396,89
6053000		Fernwärme	127.087,80		147.831,61	-147.831,61
6056000		Wasser	12.893,09		8.574,59	-8.574,59
6057000		Abwasser	9.309,51		5.610,99	-5.610,99
6057001		Niederschlagsgebühr	7.244,41		7.232,16	-7.232,16
6058000		Bewirtschaftungskosten Wasserstr. 5-9	14.938,40		153,63	-153,63
6058001		Bewirtschaftungskosten Wasserstr. 16-18	8.702,70	10.000,00	7.891,92	2.108,08
6070000		Aufw. für Berufskleidung, Arbeitsschutzmittel	2.384,97	900,00	373,71	526,29
6089000		übriger sonstiger Materialaufwand	3.811,19		2.611,37	-2.611,37
6089001		Besonderer Unterhaltungsaufwand	3.648,39	6.000,00	5.555,26	444,74
6089008		Materialaufwand u.ä.	20.037,38	25.000,00	19.714,30	5.285,70
6131000		Aufw. Entsch. ehrenamtl. Tätige	79.775,65	82.000,00	90.711,02	-8.711,02
6131001		Entschädigung für Anhörungsausschuss		190,00		190,00
6131002		Entschädigung für Ausländerbeirat	100,00	100,00		100,00
6161000		Instandh. Gebäude, Außenanl. (Bauunterhaltung)	54.919,11	47.000,00	56.340,19	-9.340,19
6161005		Unterh. des Geb. u. baul. Anlagen (bebaute Grdst.)	44.427,01	65.000,00	60.627,67	4.372,33

## Teilergebnisrechnung Produktbereich 01 Innere Verwaltung

Stadt Viernheim

Nr.	Konten	Bezeichnung	Ergebnis des Vorjahres 2020	Fortgeschriebener Ansatz des Haushaltsjahres 2021	Ergebnis des Haushaltsjahres 2021	Vergleich fortgeschriebener Ansatz / Ergebnis des HHJ (Sp. 5 ./ Sp. 6)
6163000		Instandh. von Einrichtungen und Ausstattungen	46.267,71	9.000,00	13.329,55	-4.329,55
6166001		Wartung der Turmuhr der St. Apostelkirche	184,45	250,00	184,45	65,55
6171000		Aufwendungen für Fremdensorgung	754,33		807,00	-807,00
6173000		Fremdreinigung	87.942,72		106.304,26	-106.304,26
6179001		Bürokommunikationskosten	26.366,86	38.000,00	33.755,05	4.244,95
6179002		Kosten für die Aufstellung des Haushaltsplanes	222,79	1.000,00	217,59	782,41
6179014		EDV-Dienstleistungen	34.870,15	21.200,00	34.013,99	-12.813,99
6179016		Frühjahrsputz in der Gemarkung		6.000,00		6.000,00
6179017		Softwarepflege	22.210,44	45.470,00	35.965,69	9.504,31
6701000		Mieten, Pachten, Erbbauzinsen	536.498,59	628.111,00	607.164,82	20.946,18
6701001		Miete und Wartung für Geräte	29.089,02	31.000,00	29.467,50	1.532,50
6701002		Miete und Wartung Fernsprechanlage	18.921,42	24.000,00	22.417,14	1.582,86
6701003		Miete für Alarmanlage der Stadtkasse	1.942,00	2.100,00	1.763,94	336,06
6710001		Leasing für KFZ	11.981,86	17.100,00	14.140,68	2.959,32
6710002		Leasing von PC und Server	38.159,93	56.000,00	55.701,63	298,37
6710003		Leasing von iPads	1.919,06	4.000,00	2.420,64	1.579,36
6730000		Gebühren	2.411,30	2.000,00	725,79	1.274,21
6730001		Prüfung der Jahresrechnung/Bilanz	4.943,00	35.000,00	21.797,00	13.203,00
6730003		Müllgebühren	22.300,92	19.844,00	22.177,05	-2.333,05
6730004		Rundfunkgebühren		1.900,00	1.186,44	713,56
6750000		Bankspesen / Kosten d. Geldverkehrs u.d. Kapitalbe	41.957,37	40.000,00	94.479,30	-54.479,30
6750001		Rücklastschriftgebühr	1.843,68	2.000,00	1.667,26	332,74
6771000		Aufw. für Sachverst., Rechtsanwälte u. Gerichtskos	7.688,87	58.500,00	55.348,84	3.151,16
6771003		Aufw. im Rahmen d. CAF-Prozesses	22.845,25	20.000,00	6.121,02	13.878,98
6780001		Aufw. f. Ausländerbeirat u. Integrationsmaßnahmen	67.920,51	75.000,00	67.192,42	7.807,58
6790003		Frauen-Nachttaxi	2.035,70	5.400,00	3.222,00	2.178,00
6790004		Benutzerentgelte an ekom21	274.442,74	449.274,00	278.112,28	171.161,72
6790019		Aufwendungen Internet	20.108,43	12.000,00	11.621,19	378,81
6790023		Pflege u. Wartung GIS	7.645,88	6.500,00	1.338,75	5.161,25
6790028		Digitalisierung		50.000,00	2.100,00	47.900,00
6790029		Behördenauskunft 115		10.000,00	4.830,43	5.169,57
6832000		Telefonkosten	35.762,42	20.000,00	27.779,34	-7.779,34
6850099		Reisekosten	1.285,88	7.124,00	257,89	6.866,11
6860101		Verfügungsmittel des Stadtverordnetenvorstehers		461,00		461,00
6860102		Verfügungsmittel des Bürgermeisters	1.150,00	1.500,00	1.350,00	150,00
6861001		Aufwendungen Agenda 21		2.500,00		2.500,00
6861003		Ausg. f. Inform. u. Dokum. Öffentlichkeitsarbeit	1.263,12	2.925,00	1.988,81	936,19
6862000		Aufw. für Gästebewirtung (Repräsentation)	4.408,08	5.025,00		5.025,00
6869001		Ehrungen, Auszeichnungen	210,90	500,00		500,00
6869002		Repräsentationen, Ehrungen		600,00	514,98	85,02
6869003		Repräsentationen, Ehrengaben	9.083,43	14.500,00	14.166,98	333,02
6869004		Ankauf von Repräsentationsgegenständen		1.500,00	1.499,69	0,31
6880000		Aufw. für Fort- und Weiterbildung	52.162,82	65.921,00	44.114,32	21.806,68
6880001		Weitere Verwaltungsreform	8.641,24	8.000,00	4.961,11	3.038,89
6880002		Hausinterne Fortbildungen	784,12	826,00	1.011,95	-185,95
6880003		Seminare für Auszubildende		400,00		400,00
6890000		sonstige Aufwendungen für Kommunikation	4.802,39		4.680,27	-4.680,27
6890002		Aufwand für Informationsfahrten		100,00		100,00
6909000		Beiträge für sonstige Versicherungen	108.305,99	109.850,00	108.693,97	1.156,03
6910000		Beitr. Wirtschaftsverb. & Berufsvertr, sonst. Vere	37.939,18	37.514,00	37.849,91	-335,91
6910001		Mitgliedsbeiträge (Haupt- u. Rechtsamt)	120,00	450,00		450,00

## Teilergebnisrechnung Produktbereich 01 Innere Verwaltung

Stadt Viernheim

Nr.	Konten	Bezeichnung	Ergebnis des Vorjahres 2020	Fortgeschriebener Ansatz des Haushaltsjahres 2021	Ergebnis des Haushaltsjahres 2021	Vergleich fortgeschriebener Ansatz / Ergebnis des HHJ (Sp. 5 ./ Sp. 6)
6910002		Mitgliedsbeiträge (Piste)	865,00	865,00	865,00	
6920000		Aufw. für Schadensersatzleistungen	7.377,08	83.600,00	7.377,08	76.222,92
6920001		Aufw.f.Schadensersatzl.ohne FiBu f.InanspruchRüST		-75.000,00		-75.000,00
6993009		Kassenverlustgelder		100,00		100,00
6993010		Betriebskosten für KFZ	10.848,43	21.200,00	9.197,93	12.002,07
6993011		Dienstfahrräder	44,95	400,00	145,10	254,90
6993014		Veranstaltungen/Öffentlichkeitsarbeit	10.444,51	7.906,00	5.320,43	2.585,57
6993028		Verbrauchsmitt. f. StvV., Ausschuss-S	1.246,83	1.800,00	1.294,58	505,42
6993029		Verbrauchsmittel f. Magistrat-u.Deputat.-Sitzung	540,63	800,00	436,49	363,51
6993082		Ausbildungsmarketing	1.123,48	2.500,00	2.388,68	111,32
<b>14</b>	<b>66</b>	<b>Abschreibungen</b>	<b>371.004,59</b>	<b>357.918,00</b>	<b>435.436,99</b>	<b>-77.518,99</b>
<b>15</b>	<b>71</b>	<b>Aufwendungen f. Zuweisungen u. Zuschüsse sowie besondere Finanzaufwendungen</b>	<b>15.885,80</b>	<b>50.805,00</b>	<b>22.231,40</b>	<b>28.573,60</b>
7119001		Zuschuss an katholische Büchereien	5.000,00			
7128001		Zuschuss an Familienbildungswerk	5.113,00	5.113,00	5.113,00	
7128002		Zuschuss an DLRG	461,00	461,00	461,00	
7128003		Zuschuss an DRK	231,00	231,00	231,00	
7128056		Zuschuss an katholische Büchereien NEU		5.000,00	5.000,00	
7173000		sonstige Erstattungen an Zweckverbände	5.080,80	40.000,00	11.426,40	28.573,60
<b>16</b>	<b>73</b>	<b>Steueraufwendungen einschl. Aufwendungen aus gesetzl. Umlageverpflichtungen</b>				
<b>17</b>	<b>72</b>	<b>Transferaufwendungen</b>			<b>101,85</b>	<b>-101,85</b>
7299000		Andere Aufwendungen für sonst.Leistung. an Dritte			101,85	-101,85
<b>18</b>	<b>70, 74, 76</b>	<b>Sonstige ordentliche Aufwendungen</b>	<b>29.606,00</b>	<b>29.607,00</b>	<b>28.446,34</b>	<b>1.160,66</b>
7020000		Grundsteuer	29.606,00	29.607,00	28.446,34	1.160,66
<b>19</b>		<b>Summe der ordentlichen Aufwendungen (Nr. 11 bis 18)</b>	<b>8.164.957,37</b>	<b>9.045.949,00</b>	<b>8.167.327,07</b>	<b>878.621,93</b>
<b>20</b>		<b>Verwaltungsergebnis (Nr. 10 ./ Nr. 19)</b>	<b>6.572.869,35</b>	<b>7.511.016,00</b>	<b>6.516.007,25</b>	<b>995.008,75</b>
<b>21</b>	<b>56, 57</b>	<b>Finanzerträge</b>	<b>57.985,08</b>	<b>-221.388,00</b>	<b>-339.020,73</b>	<b>117.632,73</b>
5761001		Säumn.zuschl.,Mahn-u.Beitreib.geb.,Nachzahl.zinsen	129.550,54	-150.000,00	-267.490,31	117.490,31
5790900		Übrige sonstige Zinsen und ähnl. Erträge	-1.451,00	-2.000,00	-1.487,40	-512,60
5790901		Erbbauszinsen lfd.	-70.114,46	-69.388,00	-70.043,02	655,02
<b>22</b>	<b>77</b>	<b>Finanzaufwendungen</b>				
<b>23</b>		<b>Finanzergebnis (Nr. 21 ./ Nr. 22)</b>	<b>57.985,08</b>	<b>-221.388,00</b>	<b>-339.020,73</b>	<b>117.632,73</b>
<b>24</b>		<b>Ordentliches Ergebnis (Verwaltungsergebnis und Finanzergebnis Nr. 20 und Nr. 23)</b>	<b>6.630.854,43</b>	<b>7.289.628,00</b>	<b>6.176.986,52</b>	<b>1.112.641,48</b>
<b>25</b>	<b>59</b>	<b>Außerordentliche Erträge</b>	<b>-162.424,92</b>		<b>-14.068,04</b>	<b>14.068,04</b>
5910000		Ertr. aus der Veräuß.von Grundst.,Gebäud.u.Anlagen	-160.697,57			
5989000		sonstige periodenfremde Erträge	-1.668,60		-200,00	200,00
5990900		sonstige außerordentliche Erträge	-41,86		-13.850,00	13.850,00
5991000		Ausbuchung Kleinbeträge	-16,89		-18,04	18,04
<b>26</b>	<b>79</b>	<b>Außerordentliche Aufwendungen</b>	<b>8,55</b>		<b>48.692,70</b>	<b>-48.692,70</b>
7990000		sonstige außerordentliche Aufwendungen			48.688,50	-48.688,50
7990100		Ausbuchung Kleinbeträge	8,55		4,20	-4,20
<b>27</b>		<b>Außerordentliches Ergebnis (Nr. 25 ./ Nr. 26)</b>	<b>-162.416,37</b>		<b>34.624,66</b>	<b>-34.624,66</b>
<b>28</b>		<b>Jahresergebnis vor internen Leistungsbeziehungen (ordentliches Ergebnis und außerordentliches Ergebnis Nr. 24 und Nr. 27)</b>	<b>6.468.438,06</b>	<b>7.289.628,00</b>	<b>6.211.611,18</b>	<b>1.078.016,82</b>
<b>29</b>		<b>Erlöse aus internen Leistungsbeziehungen</b>				
<b>30</b>		<b>Kosten aus internen Leistungsbeziehungen</b>				
<b>31</b>		<b>Ergebnis der internen Leistungsbeziehungen</b>				

**2021**

**Teilergebnisrechnung Produktbereich 01 Innere Verwaltung**

Stadt Viernheim

Nr.	Konten	Bezeichnung	Ergebnis des Vorjahres 2020	Fortgeschriebener Ansatz des Haushaltsjahres 2021	Ergebnis des Haushaltsjahres 2021	Vergleich fortgeschriebener Ansatz / Ergebnis des HHJ (Sp. 5 ./ Sp. 6)
32		<b>Jahresergebnis nach internen Leistungsbeziehungen</b>	<b>6.468.438,06</b>	<b>7.289.628,00</b>	<b>6.211.611,18</b>	<b>1.078.016,82</b>

## Teilergebnisrechnung Produkt 01.1110.01 Stadtverordnetenversammlung

Stadt Viernheim

Nr.	Konten	Bezeichnung	Ergebnis des Vorjahres 2020	Fortgeschriebener Ansatz des Haushaltsjahres 2021	Ergebnis des Haushaltsjahres 2021	Vergleich fortgeschriebener Ansatz / Ergebnis des HHJ (Sp. 5 ./ Sp. 6)
		<b>Ordentliche Erträge</b>				
01	50	Privatrechtliche Leistungsentgelte				
02	51	Öffentlich-rechtliche Leistungsentgelte				
03	548-549	Kostensersatzleistungen und -erstattungen				
04	52	Bestandsveränderungen und aktivierte Eigenleistungen				
05	55	Steuern und steuerähnliche Erträge einschl. Erträge aus gesetzlichen Umlagen				
06	547	Erträge aus Transferleistungen				
07	540-543	Erträge aus Zuweisungen u. Zuschüssen für lfd. Zwecke u. allgemeine Umlagen				
08	546	Erträge a. Auflösung v. SoPo aus Investitionszuweisungen, -zuschüssen u. -beiträgen				
09	53	Sonstige ordentliche Erträge		-50,00		-50,00
5399004		Ersätze		-50,00		-50,00
10		Summe der ordentlichen Erträge (Nr. 1 bis 9)		-50,00		-50,00
		<b>Ordentliche Aufwendungen</b>				
11	62, 63, 640-643, 647-649, 65	Personalaufwendungen				
12	644-646	Versorgungsaufwendungen				
13	60, 61, 67-69	Aufwendungen für Sach- und Dienstleistungen	73.737,89	81.331,00	79.790,45	1.540,55
	(697)	davon: Einstellung in den Sonderposten				
6010101		Geschäftsausgaben	3.879,40	6.500,00	3.970,52	2.529,48
6131000		Aufw. Entsch. ehrenamtl. Tätige	55.870,00	60.000,00	64.780,00	-4.780,00
6701000		Mieten, Pachten, Erbbauzinsen		120,00		120,00
6710003		Leasing von iPads	1.919,06	4.000,00	2.420,64	1.579,36
6860101		Verfügungsmittel des Stadtverordnetenvorstehers		461,00		461,00
6862000		Aufw. für Gästebewirtung (Repräsentation)	3.648,53	4.000,00		4.000,00
6869002		Repräsentationen, Ehrungen		600,00	514,98	85,02
6880000		Aufw. für Fort- und Weiterbildung		1.000,00	75,00	925,00
6890000		sonstige Aufwendungen für Kommunikation	4.802,39		4.680,27	-4.680,27
6910000		Beitr. Wirtschaftsverb. & Berufsvertr, sonst. Vere	2.371,68	2.850,00	2.054,46	795,54
6993028		Verbrauchsmitt. f. StvV., Ausschuss-S	1.246,83	1.800,00	1.294,58	505,42
14	66	Abschreibungen				
15	71	Aufwendungen f. Zuweisungen u. Zuschüsse sowie besondere Finanzaufwendungen				
16	73	Steueraufwendungen einschl. Aufwendungen aus gesetzl. Umlageverpflichtungen				
17	72	Transferaufwendungen				
18	70, 74, 76	Sonstige ordentliche Aufwendungen				
19		Summe der ordentlichen Aufwendungen (Nr. 11 bis 18)	73.737,89	81.331,00	79.790,45	1.540,55
20		Verwaltungsergebnis (Nr. 10 ./ Nr. 19)	73.737,89	81.281,00	79.790,45	1.490,55
21	56, 57	Finanzerträge				
22	77	Finanzaufwendungen				
23		Finanzergebnis (Nr. 21 ./ Nr. 22)				
24		Ordentliches Ergebnis (Verwaltungsergebnis und Finanzergebnis Nr. 20 und Nr. 23)	73.737,89	81.281,00	79.790,45	1.490,55
25	59	Außerordentliche Erträge				

## 2021

### Teilergebnisrechnung Produkt 01.1110.01 Stadtverordnetenversammlung

Stadt Viernheim

Nr.	Konten	Bezeichnung	Ergebnis des Vorjahres 2020	Fortgeschriebener Ansatz des Haushaltsjahres 2021	Ergebnis des Haushaltsjahres 2021	Vergleich fortgeschriebener Ansatz / Ergebnis des HHJ (Sp. 5 ./ Sp. 6)
26	79	<b>Außerordentliche Aufwendungen</b>				
27		<b>Außerordentliches Ergebnis (Nr. 25 ./ Nr. 26)</b>				
28		<b>Jahresergebnis vor internen Leistungsbeziehungen (ordentliches Ergebnis und außerordentliches Ergebnis Nr. 24 und Nr. 27)</b>	<b>73.737,89</b>	<b>81.281,00</b>	<b>79.790,45</b>	<b>1.490,55</b>
29		Erlöse aus internen Leistungsbeziehungen				
30		Kosten aus internen Leistungsbeziehungen				
31		Ergebnis der internen Leistungsbeziehungen				
32		<b>Jahresergebnis nach internen Leistungsbeziehungen</b>	<b>73.737,89</b>	<b>81.281,00</b>	<b>79.790,45</b>	<b>1.490,55</b>

## Teilergebnisrechnung Produkt 01.1110.02 Magistrat

Stadt Viernheim

Nr.	Konten	Bezeichnung	Ergebnis des Vorjahres 2020	Fortgeschriebener Ansatz des Haushaltsjahres 2021	Ergebnis des Haushaltsjahres 2021	Vergleich fortgeschriebener Ansatz / Ergebnis des HHJ (Sp. 5 ./ Sp. 6)
		<b>Ordentliche Erträge</b>				
01	50	Privatrechtliche Leistungsentgelte				
02	51	Öffentlich-rechtliche Leistungsentgelte				
03	548-549	Kostensersatzleistungen und -erstattungen				
04	52	Bestandsveränderungen und aktivierte Eigenleistungen				
05	55	Steuern und steuerähnliche Erträge einschl. Erträge aus gesetzlichen Umlagen				
06	547	Erträge aus Transferleistungen				
07	540-543	Erträge aus Zuweisungen u. Zuschüssen für lfd. Zwecke u. allgemeine Umlagen	-54.278,96	-17.650,00	-17.649,00	-1,00
5400104		Allgemeine Zuweisungen vom Bund PERSONAL	-54.278,96	-17.650,00	-17.649,00	-1,00
08	546	Erträge a. Auflösung v. SoPo aus Investitionszuweisungen, -zuschüssen u. -beiträgen				
09	53	Sonstige ordentliche Erträge	-17.544,60	-19.451,00	-26.940,93	7.489,93
5304000		Nebenerlöse aus Ablieferung aus Nebentätigkeiten			-12.591,53	12.591,53
5380003		Ertrag aus Entnahme Pensionsrückstellungen		-7.192,00	-7.203,00	11,00
5380004		Ertrag aus Entnahme Beihilferückstellungen	-5.827,00	-5.899,00	-5.899,00	
5392000		Eigenbeteil. Wahlleistungen § 6a HBeihVO Aktive	-453,60	-453,00	-340,20	-112,80
5392001		Eigenbeteil. Wahlleistungen § 6a HBeihVO Vers.empf	-907,20	-907,00	-907,20	0,20
5399004		Ersätze	-10.356,80	-5.000,00		-5.000,00
10		<b>Summe der ordentlichen Erträge (Nr. 1 bis 9)</b>	<b>-71.823,56</b>	<b>-37.101,00</b>	<b>-44.589,93</b>	<b>7.488,93</b>
		<b>Ordentliche Aufwendungen</b>				
11	62, 63, 640-643, 647-649, 65	Personalaufwendungen	572.759,07	540.105,00	468.940,74	71.164,26
6201000		Entg. für geleist. Arbeitszeit (einschl. Zulagen)	268.301,92	237.960,00	226.793,71	11.166,29
6301000		Dienst-, Amtsbezüge einschl. tarifl. Zulagen	223.578,71	227.280,00	174.874,38	52.405,62
6401000		AG-Anteil zur Sozialvers. Entgeltbereich	54.449,73	47.840,00	46.802,79	1.037,21
6470000		Zukunftsicherung/Zusatzversorg. Entgeltbereich	21.755,47	20.010,00	18.509,32	1.500,68
6490100		Beihilfen Bezügebereich	4.249,24	6.400,00	1.916,54	4.483,46
6491000		Beihilfen Entgeltbereich		115,00		115,00
6550000		Aufwendungen für Dienstjubiläen u.ä.	380,00			
6590001		Vorschlagswesen	44,00	500,00	44,00	456,00
12	644-646	Versorgungsaufwendungen	346.727,92	388.316,00	235.801,47	152.514,53
6441000		Beihilfen an Versorgungsempfänger	37.532,08	20.000,00	35.980,22	-15.980,22
6450100		Aufw. an Versorgungskassen Beamte	196.125,84	286.090,00	178.588,25	107.501,75
6460100		Zuführung zu Pensionsrückstellungen	106.563,00	75.345,00	20.070,00	55.275,00
6461000		Zuführung zu Beihilferückstellungen	6.507,00	6.881,00	1.163,00	5.718,00
13	60, 61, 67-69	Aufwendungen für Sach- und Dienstleistungen	129.364,55	160.455,00	142.268,38	18.186,62
	(697)	davon: Einstellung in den Sonderposten				
6010101		Geschäftsausgaben	10.376,69	12.800,00	18.891,51	-6.091,51
6131000		Aufw. Entsch. ehrenamtl. Tätige	23.905,65	22.000,00	25.931,02	-3.931,02
6131001		Entschädigung für Anhörungsausschuss		190,00		190,00
6131002		Entschädigung für Ausländerbeirat	100,00	100,00		100,00
6710001		Leasing für KFZ	5.898,78	8.000,00	5.974,08	2.025,92
6730000		Gebühren	1.924,65			
6730004		Rundfunkgebühren		1.900,00	1.186,44	713,56
6780001		Aufw. f. Ausländerbeirat u. Integrationsmaßnahmen	67.920,51	75.000,00	67.192,42	7.807,58
6850099		Reisekosten	674,90	3.800,00	99,50	3.700,50

## Teilergebnisrechnung Produkt 01.1110.02 Magistrat

Stadt Viernheim

Nr.	Konten	Bezeichnung	Ergebnis des Vorjahres 2020	Fortgeschriebener Ansatz des Haushaltsjahres 2021	Ergebnis des Haushaltsjahres 2021	Vergleich fortgeschriebener Ansatz / Ergebnis des HHJ (Sp. 5 ./ Sp. 6)
6860102		Verfüungsmittel des Bürgermeisters	1.150,00	1.500,00	1.350,00	150,00
6861001		Aufwendungen Agenda 21		2.500,00		2.500,00
6861003		Ausg. f. Inform. u. Dokum. Öffentlichkeitsarbeit	1.263,12	2.925,00	1.988,81	936,19
6862000		Aufw. für Gästebewirtung (Repräsentation)	759,55	1.025,00		1.025,00
6869001		Ehrungen, Auszeichnungen	210,90	500,00		500,00
6869003		Repräsentationen, Ehrengaben	9.083,43	14.500,00	14.166,98	333,02
6869004		Ankauf von Repräsentationsgegenständen		1.500,00	1.499,69	0,31
6880000		Aufw. für Fort- und Weiterbildung	2.451,94	3.500,00	384,20	3.115,80
6890002		Aufwand für Informationsfahrten		100,00		100,00
6910001		Mitgliedsbeiträge (Haupt- u. Rechtsamt)	120,00	450,00		450,00
6910002		Mitgliedsbeiträge (Piste)	865,00	865,00	865,00	
6993010		Betriebskosten für KFZ	2.118,80	6.500,00	2.302,24	4.197,76
6993029		Verbrauchsmittel f. Magistrat-u.Deputat.-Sitzung	540,63	800,00	436,49	363,51
<b>14</b>	<b>66</b>	<b>Abschreibungen</b>	<b>262,00</b>	<b>272,00</b>	<b>102,00</b>	<b>170,00</b>
<b>15</b>	<b>71</b>	<b>Aufwendungen f. Zuweisungen u. Zuschüsse sowie besondere Finanzaufwendungen</b>				
<b>16</b>	<b>73</b>	<b>Steueraufwendungen einschl. Aufwendungen aus gesetzl. Umlageverpflichtungen</b>				
<b>17</b>	<b>72</b>	<b>Transferaufwendungen</b>				
<b>18</b>	<b>70, 74, 76</b>	<b>Sonstige ordentliche Aufwendungen</b>				
<b>19</b>		<b>Summe der ordentlichen Aufwendungen (Nr. 11 bis 18)</b>	<b>1.049.113,54</b>	<b>1.089.148,00</b>	<b>847.112,59</b>	<b>242.035,41</b>
<b>20</b>		<b>Verwaltungsergebnis (Nr. 10 ./ Nr. 19)</b>	<b>977.289,98</b>	<b>1.052.047,00</b>	<b>802.522,66</b>	<b>249.524,34</b>
<b>21</b>	<b>56, 57</b>	<b>Finanzerträge</b>				
<b>22</b>	<b>77</b>	<b>Finanzaufwendungen</b>				
<b>23</b>		<b>Finanzergebnis (Nr. 21 ./ Nr. 22)</b>				
<b>24</b>		<b>Ordentliches Ergebnis (Verwaltungsergebnis und Finanzergebnis Nr. 20 und Nr. 23)</b>	<b>977.289,98</b>	<b>1.052.047,00</b>	<b>802.522,66</b>	<b>249.524,34</b>
<b>25</b>	<b>59</b>	<b>Außerordentliche Erträge</b>				
<b>26</b>	<b>79</b>	<b>Außerordentliche Aufwendungen</b>			<b>1.000,00</b>	<b>-1.000,00</b>
7990000		sonstige außerordentliche Aufwendungen			1.000,00	-1.000,00
<b>27</b>		<b>Außerordentliches Ergebnis (Nr. 25 ./ Nr. 26)</b>			<b>1.000,00</b>	<b>-1.000,00</b>
<b>28</b>		<b>Jahresergebnis vor internen Leistungsbeziehungen (ordentliches Ergebnis und außerordentliches Ergebnis Nr. 24 und Nr. 27)</b>	<b>977.289,98</b>	<b>1.052.047,00</b>	<b>803.522,66</b>	<b>248.524,34</b>
<b>29</b>		<b>Erlöse aus internen Leistungsbeziehungen</b>				
<b>30</b>		<b>Kosten aus internen Leistungsbeziehungen</b>				
<b>31</b>		<b>Ergebnis der internen Leistungsbeziehungen</b>				
<b>32</b>		<b>Jahresergebnis nach internen Leistungsbeziehungen</b>	<b>977.289,98</b>	<b>1.052.047,00</b>	<b>803.522,66</b>	<b>248.524,34</b>



## Teilergebnisrechnung Produkt 01.1110.03 Gleichstellung von Frau und Mann

Stadt Viernheim

Nr.	Konten	Bezeichnung	Ergebnis des Vorjahres 2020	Fortgeschriebener Ansatz des Haushaltsjahres 2021	Ergebnis des Haushaltsjahres 2021	Vergleich fortgeschriebener Ansatz / Ergebnis des HHJ (Sp. 5 ./ Sp. 6)
		<b>Ordentliche Erträge</b>				
01	50	Privatrechtliche Leistungsentgelte				
02	51	Öffentlich-rechtliche Leistungsentgelte				
03	548-549	Kostensersatzleistungen und -erstattungen				
04	52	Bestandsveränderungen und aktivierte Eigenleistungen				
05	55	Steuern und steuerähnliche Erträge einschl. Erträge aus gesetzlichen Umlagen				
06	547	Erträge aus Transferleistungen				
07	540-543	Erträge aus Zuweisungen u. Zuschüssen für lfd. Zwecke u. allgemeine Umlagen				
08	546	Erträge a. Auflösung v. SoPo aus Investitionszuweisungen, -zuschüssen u. -beiträgen				
09	53	Sonstige ordentliche Erträge	-46,00	-512,00	-1.079,00	567,00
5303000		Nebenerlöse aus Veranstaltungen	-46,00	-512,00	-1.079,00	567,00
10		<b>Summe der ordentlichen Erträge (Nr. 1 bis 9)</b>	<b>-46,00</b>	<b>-512,00</b>	<b>-1.079,00</b>	<b>567,00</b>
		<b>Ordentliche Aufwendungen</b>				
11	62, 63, 640-643, 647-649, 65	Personalaufwendungen	97.758,19	100.505,00	105.160,25	-4.655,25
6201000		Entg. für geleist. Arbeitszeit (einschl. Zulagen)	76.335,85	78.185,00	82.172,90	-3.987,90
6401000		AG-Anteil zur Sozialvers. Entgeltbereich	15.287,66	15.700,00	16.332,00	-632,00
6470000		Zukunftsicherung/Zusatzversorg. Entgeltbereich	6.134,68	6.570,00	6.655,35	-85,35
6491000		Beihilfen Entgeltbereich		50,00		50,00
12	644-646	Versorgungsaufwendungen				
13	60, 61, 67-69	Aufwendungen für Sach- und Dienstleistungen	17.904,09	18.387,00	13.783,58	4.603,42
	(697)	davon: Einstellung in den Sonderposten				
6010101		Geschäftsausgaben	3.845,68	3.000,00	3.062,45	-62,45
6790003		Frauen-Nachttaxi	2.035,70	5.400,00	3.222,00	2.178,00
6850099		Reisekosten	96,31	324,00	92,60	231,40
6880000		Aufw. für Fort- und Weiterbildung	697,77	931,00	1.074,15	-143,15
6880002		Hausinterne Fortbildungen	784,12	826,00	1.011,95	-185,95
6993014		Veranstaltungen/Öffentlichkeitsarbeit	10.444,51	7.906,00	5.320,43	2.585,57
14	66	Abschreibungen	19,00	20,00		20,00
15	71	Aufwendungen f. Zuweisungen u. Zuschüsse sowie besondere Finanzaufwendungen				
16	73	Steueraufwendungen einschl. Aufwendungen aus gesetzl. Umlageverpflichtungen				
17	72	Transferaufwendungen			101,85	-101,85
7299000		Andere Aufwendungen für sonst.Leistung. an Dritte			101,85	-101,85
18	70, 74, 76	Sonstige ordentliche Aufwendungen				
19		<b>Summe der ordentlichen Aufwendungen (Nr. 11 bis 18)</b>	<b>115.681,28</b>	<b>118.912,00</b>	<b>119.045,68</b>	<b>-133,68</b>
20		<b>Verwaltungsergebnis (Nr. 10 ./ Nr. 19)</b>	<b>115.635,28</b>	<b>118.400,00</b>	<b>117.966,68</b>	<b>433,32</b>
21	56, 57	Finanzerträge				
22	77	Finanzaufwendungen				
23		Finanzergebnis (Nr. 21 ./ Nr. 22)				
24		<b>Ordentliches Ergebnis (Verwaltungsergebnis und Finanzergebnis Nr. 20 und Nr. 23)</b>	<b>115.635,28</b>	<b>118.400,00</b>	<b>117.966,68</b>	<b>433,32</b>
25	59	Außerordentliche Erträge				

## 2021

### Teilergebnisrechnung Produkt 01.1110.03 Gleichstellung von Frau und Mann

Stadt Viernheim

Nr.	Konten	Bezeichnung	Ergebnis des Vorjahres 2020	Fortgeschriebener Ansatz des Haushaltsjahres 2021	Ergebnis des Haushaltsjahres 2021	Vergleich fortgeschriebener Ansatz / Ergebnis des HHJ (Sp. 5 ./ Sp. 6)
26	79	<b>Außerordentliche Aufwendungen</b>				
27		<b>Außerordentliches Ergebnis (Nr. 25 ./ Nr. 26)</b>				
28		<b>Jahresergebnis vor internen Leistungsbeziehungen (ordentliches Ergebnis und außerordentliches Ergebnis Nr. 24 und Nr. 27)</b>	115.635,28	118.400,00	117.966,68	433,32
29		<b>Erlöse aus internen Leistungsbeziehungen</b>				
30		<b>Kosten aus internen Leistungsbeziehungen</b>				
31		<b>Ergebnis der internen Leistungsbeziehungen</b>				
32		<b>Jahresergebnis nach internen Leistungsbeziehungen</b>	115.635,28	118.400,00	117.966,68	433,32

## Teilergebnisrechnung Produkt 01.1110.04 Personalrat

Stadt Viernheim

Nr.	Konten	Bezeichnung	Ergebnis des Vorjahres 2020	Fortgeschriebener Ansatz des Haushaltsjahres 2021	Ergebnis des Haushaltsjahres 2021	Vergleich fortgeschriebener Ansatz / Ergebnis des HHJ (Sp. 5 ./ Sp. 6)
		<b>Ordentliche Erträge</b>				
01	50	Privatrechtliche Leistungsentgelte				
02	51	Öffentlich-rechtliche Leistungsentgelte				
03	548-549	Kostensersatzleistungen und -erstattungen				
04	52	Bestandsveränderungen und aktivierte Eigenleistungen				
05	55	Steuern und steuerähnliche Erträge einschl. Erträge aus gesetzlichen Umlagen				
06	547	Erträge aus Transferleistungen				
07	540-543	Erträge aus Zuweisungen u. Zuschüssen für lfd. Zwecke u. allgemeine Umlagen				
08	546	Erträge a. Auflösung v. SoPo aus Investitionszuweisungen, -zuschüssen u. -beiträgen				
09	53	Sonstige ordentliche Erträge	-795,00	-500,00	-600,00	100,00
5399004		Ersätze	-795,00	-500,00	-600,00	100,00
10		Summe der ordentlichen Erträge (Nr. 1 bis 9)	-795,00	-500,00	-600,00	100,00
		<b>Ordentliche Aufwendungen</b>				
11	62, 63, 640-643, 647-649, 65	Personalaufwendungen	5.478,85	11.100,00	8.041,99	3.058,01
6201000		Entg. für geleist. Arbeitszeit (einschl. Zulagen)			0,60	-0,60
6401000		AG-Anteil zur Sozialvers. Entgeltbereich	153,85		140,42	-140,42
6550001		Aufwendungen für Dienstjubiläen u.ä. Personalrat	900,00	1.100,00	1.080,00	20,00
6560000		Aufw. für Belegschaftsveranstaltungen	4.425,00	10.000,00	6.820,97	3.179,03
12	644-646	Versorgungsaufwendungen				
13	60, 61, 67-69	Aufwendungen für Sach- und Dienstleistungen	987,92	1.350,00	1.758,57	-408,57
	(697)	davon: Einstellung in den Sonderposten				
6010101		Geschäftsausgaben	875,80	500,00	1.054,44	-554,44
6850099		Reisekosten		100,00		100,00
6880000		Aufw. für Fort- und Weiterbildung	79,99	700,00	672,00	28,00
6909000		Beiträge für sonstige Versicherungen	32,13	50,00	32,13	17,87
14	66	Abschreibungen				
15	71	Aufwendungen f. Zuweisungen u. Zuschüsse sowie besondere Finanzaufwendungen				
16	73	Steueraufwendungen einschl. Aufwendungen aus gesetzl. Umlageverpflichtungen				
17	72	Transferaufwendungen				
18	70, 74, 76	Sonstige ordentliche Aufwendungen				
19		Summe der ordentlichen Aufwendungen (Nr. 11 bis 18)	6.466,77	12.450,00	9.800,56	2.649,44
20		Verwaltungsergebnis (Nr. 10 ./ Nr. 19)	5.671,77	11.950,00	9.200,56	2.749,44
21	56, 57	Finanzerträge				
22	77	Finanzaufwendungen				
23		Finanzergebnis (Nr. 21 ./ Nr. 22)				
24		Ordentliches Ergebnis (Verwaltungsergebnis und Finanzergebnis Nr. 20 und Nr. 23)	5.671,77	11.950,00	9.200,56	2.749,44
25	59	Außerordentliche Erträge				
26	79	Außerordentliche Aufwendungen				
27		Außerordentliches Ergebnis (Nr. 25 ./ Nr. 26)				

## Teilergebnisrechnung Produkt 01.1110.04 Personalrat

Stadt Viernheim

Nr.	Konten	Bezeichnung	Ergebnis des Vorjahres 2020	Fortgeschriebener Ansatz des Haushaltsjahres 2021	Ergebnis des Haushaltsjahres 2021	Vergleich fortgeschriebener Ansatz / Ergebnis des HHJ (Sp. 5 ./ Sp. 6)
28		Jahresergebnis vor internen Leistungsbeziehungen (ordentliches Ergebnis und außerordentliches Ergebnis Nr. 24 und Nr. 27)	5.671,77	11.950,00	9.200,56	2.749,44
29		Erlöse aus internen Leistungsbeziehungen				
30		Kosten aus internen Leistungsbeziehungen				
31		Ergebnis der internen Leistungsbeziehungen				
32		Jahresergebnis nach internen Leistungsbeziehungen	5.671,77	11.950,00	9.200,56	2.749,44

## Teilergebnisrechnung Produkt 01.1110.05 Gebäudemanagement "Rathaus"

Stadt Viernheim

Nr.	Konten	Bezeichnung	Ergebnis des Vorjahres 2020	Fortgeschriebener Ansatz des Haushaltsjahres 2021	Ergebnis des Haushaltsjahres 2021	Vergleich fortgeschriebener Ansatz / Ergebnis des HHJ (Sp. 5 ./ Sp. 6)
		<b>Ordentliche Erträge</b>				
01	50	Privatrechtliche Leistungsentgelte				
02	51	Öffentlich-rechtliche Leistungsentgelte				
03	548-549	Kostensersatzleistungen und -erstattungen				
04	52	Bestandsveränderungen und aktivierte Eigenleistungen				
05	55	Steuern und steuerähnliche Erträge einschl. Erträge aus gesetzlichen Umlagen				
06	547	Erträge aus Transferleistungen				
07	540-543	Erträge aus Zuweisungen u. Zuschüssen für lfd. Zwecke u. allgemeine Umlagen	-86.177,00		-1.042,44	1.042,44
5421000		Zuweisungen für lfd Zwecke vom Land	-86.177,00		-1.042,44	1.042,44
08	546	Erträge a. Auflösung v. SoPo aus Investitionszuweisungen,-zuschüssen u.-beiträgen	-1.861,00	-1.564,00	-2.061,77	497,77
09	53	Sonstige ordentliche Erträge	-37.927,96	-31.328,00	-28.210,99	-3.117,01
5300101		Miete (Polizei)	-1.340,26			
5300102		Mietnebenleistungen (Polizei)	-6.639,25		3,00	-3,00
5300103		Miete (BHKW-Anlage Stadtwerke und T-Mobile)	-18.288,51	-18.288,00	-18.288,51	0,51
5300104		Miete (BfA, DGB und Automatenaufstellung)	-2.040,00	-2.040,00		-2.040,00
5399004		Ersätze	-9.619,94	-11.000,00	-9.925,48	-1.074,52
10		<b>Summe der ordentlichen Erträge (Nr. 1 bis 9)</b>	<b>-125.965,96</b>	<b>-32.892,00</b>	<b>-31.315,20</b>	<b>-1.576,80</b>
		<b>Ordentliche Aufwendungen</b>				
11	62, 63, 640-643, 647-649, 65	Personalaufwendungen	39.927,73	40.815,00	39.030,68	1.784,32
6201000		Entg. für geleist. Arbeitszeit (einschl. Zulagen)	31.269,58	31.740,00	30.421,25	1.318,75
6401000		AG-Anteil zur Sozialvers. Entgeltbereich	6.183,54	6.380,00	6.178,00	202,00
6470000		Zukunftsicherung/Zusatzversorg. Entgeltbereich	2.474,61	2.660,00	2.431,43	228,57
6491000		Beihilfen Entgeltbereich		35,00		35,00
12	644-646	Versorgungsaufwendungen				
13	60, 61, 67-69	Aufwendungen für Sach- und Dienstleistungen	800.552,77	1.060.128,00	853.289,31	206.838,69
	(697)	davon: Einstellung in den Sonderposten				
6010101		Geschäftsausgaben	4.931,02	1.140,00	3.763,09	-2.623,09
6050001		Energie, Wasser, Abwasser BWST Kämmereiamt		215.000,00		215.000,00
6051000		Strom	16.563,23		15.680,00	-15.680,00
6053000		Fernwärme	101.357,87		115.587,63	-115.587,63
6056000		Wasser	1.298,83		897,23	-897,23
6057000		Abwasser	1.036,35		682,08	-682,08
6057001		Niederschlagsgebühr	3.783,78		3.783,78	-3.783,78
6089000		übriger sonstiger Materialaufwand	2.145,20		1.513,86	-1.513,86
6089001		Besonderer Unterhaltungsaufwand	3.648,39	6.000,00	5.555,26	444,74
6161000		Instandh. Gebäude, Außenanl. (Bauunterhaltung)	54.919,11	47.000,00	56.340,19	-9.340,19
6163000		Instandh. von Einrichtungen und Ausstattungen	46.267,71	9.000,00	13.329,55	-4.329,55
6171000		Aufwendungen für Fremdensorgung	754,33		807,00	-807,00
6173000		Fremdreinigung	76.171,15		96.213,32	-96.213,32
6179001		Bürokommunikationskosten	26.366,86	38.000,00	33.755,05	4.244,95
6179017		Softwarepflege		45.470,00	37.124,45	8.345,55
6701000		Mieten, Pachten, Erbbauzinsen	7.493,88	7.500,00	8.714,64	-1.214,64
6701001		Miete und Wartung für Geräte	29.089,02	31.000,00	29.467,50	1.532,50
6701002		Miete und Wartung Fernsprechanlage	18.921,42	24.000,00	22.417,14	1.582,86

## Teilergebnisrechnung Produkt 01.1110.05 Gebäudemanagement "Rathaus"

Stadt Viernheim

Nr.	Konten	Bezeichnung	Ergebnis des Vorjahres 2020	Fortgeschriebener Ansatz des Haushaltsjahres 2021	Ergebnis des Haushaltsjahres 2021	Vergleich fortgeschriebener Ansatz / Ergebnis des HHJ (Sp. 5 ./ Sp. 6)
6710001		Leasing für KFZ	2.950,03	5.200,00	3.213,00	1.987,00
6710002		Leasing von PC und Server	38.159,93	56.000,00	55.701,63	298,37
6730003		Müllgebühren	6.348,54	6.344,00	6.321,57	22,43
6790004		Benutzerentgelte an ekom21	274.442,74	449.274,00	278.112,28	171.161,72
6790019		Aufwendungen Internet	20.108,43	12.000,00	11.621,19	378,81
6790023		Pflege u. Wartung GIS	7.645,88	6.500,00	1.338,75	5.161,25
6790028		Digitalisierung		50.000,00	2.100,00	47.900,00
6790029		Behördenauskunft 115		10.000,00	4.830,43	5.169,57
6832000		Telefonkosten	35.762,42	20.000,00	27.779,34	-7.779,34
6880001		Weitere Verwaltungsreform	8.641,24	8.000,00	4.961,11	3.038,89
6909000		Beiträge für sonstige Versicherungen	11.700,46	12.300,00	11.533,14	766,86
6993011		Dienstfahräder	44,95	400,00	145,10	254,90
<b>14</b>	<b>66</b>	<b>Abschreibungen</b>	<b>47.939,69</b>	<b>64.556,00</b>	<b>56.020,55</b>	<b>8.535,45</b>
<b>15</b>	<b>71</b>	<b>Aufwendungen f. Zuweisungen u. Zuschüsse sowie besondere Finanzaufwendungen</b>				
<b>16</b>	<b>73</b>	<b>Steueraufwendungen einschl. Aufwendungen aus gesetzl. Umlageverpflichtungen</b>				
<b>17</b>	<b>72</b>	<b>Transferaufwendungen</b>				
<b>18</b>	<b>70, 74, 76</b>	<b>Sonstige ordentliche Aufwendungen</b>				
<b>19</b>		<b>Summe der ordentlichen Aufwendungen (Nr. 11 bis 18)</b>	<b>888.420,19</b>	<b>1.165.499,00</b>	<b>948.340,54</b>	<b>217.158,46</b>
<b>20</b>		<b>Verwaltungsergebnis (Nr. 10 ./ Nr. 19)</b>	<b>762.454,23</b>	<b>1.132.607,00</b>	<b>917.025,34</b>	<b>215.581,66</b>
<b>21</b>	<b>56, 57</b>	<b>Finanzerträge</b>				
<b>22</b>	<b>77</b>	<b>Finanzaufwendungen</b>				
<b>23</b>		<b>Finanzergebnis (Nr. 21 ./ Nr. 22)</b>				
<b>24</b>		<b>Ordentliches Ergebnis (Verwaltungsergebnis und Finanzergebnis Nr. 20 und Nr. 23)</b>	<b>762.454,23</b>	<b>1.132.607,00</b>	<b>917.025,34</b>	<b>215.581,66</b>
<b>25</b>	<b>59</b>	<b>Außerordentliche Erträge</b>				
<b>26</b>	<b>79</b>	<b>Außerordentliche Aufwendungen</b>			<b>30.821,90</b>	<b>-30.821,90</b>
7990000		sonstige außerordentliche Aufwendungen			30.821,90	-30.821,90
<b>27</b>		<b>Außerordentliches Ergebnis (Nr. 25 ./ Nr. 26)</b>			<b>30.821,90</b>	<b>-30.821,90</b>
<b>28</b>		<b>Jahresergebnis vor internen Leistungsbeziehungen (ordentliches Ergebnis und außerordentliches Ergebnis Nr. 24 und Nr. 27)</b>	<b>762.454,23</b>	<b>1.132.607,00</b>	<b>947.847,24</b>	<b>184.759,76</b>
<b>29</b>		<b>Erlöse aus internen Leistungsbeziehungen</b>				
<b>30</b>		<b>Kosten aus internen Leistungsbeziehungen</b>				
<b>31</b>		<b>Ergebnis der internen Leistungsbeziehungen</b>				
<b>32</b>		<b>Jahresergebnis nach internen Leistungsbeziehungen</b>	<b>762.454,23</b>	<b>1.132.607,00</b>	<b>947.847,24</b>	<b>184.759,76</b>

## Teilergebnisrechnung Produkt 01.1110.06 Hauptamt

Stadt Viernheim

Nr.	Konten	Bezeichnung	Ergebnis des Vorjahres 2020	Fortgeschriebener Ansatz des Haushaltsjahres 2021	Ergebnis des Haushaltsjahres 2021	Vergleich fortgeschriebener Ansatz / Ergebnis des HHJ (Sp. 5 ./ Sp. 6)
		<b>Ordentliche Erträge</b>				
<b>01</b>	<b>50</b>	<b>Privatrechtliche Leistungsentgelte</b>				
<b>02</b>	<b>51</b>	<b>Öffentlich-rechtliche Leistungsentgelte</b>		<b>-100,00</b>		<b>-100,00</b>
5101000		öffentlich rechtliche Verwaltungsgebühren		-100,00		-100,00
<b>03</b>	<b>548-549</b>	<b>Kostenersatzleistungen und -erstattungen</b>	<b>-258.076,28</b>	<b>-227.400,00</b>	<b>-270.400,13</b>	<b>43.000,13</b>
5480100		Kostenerstattungen vom Bund			-1.858,93	1.858,93
5485000		Kostenerstattungen von verb Unternehmen,SV u. Bet.			-586,67	586,67
5485002		Personalkostenerstattung durch SVD u.a.	-258.076,28	-227.400,00	-267.954,53	40.554,53
<b>04</b>	<b>52</b>	<b>Bestandsveränderungen und aktivierte Eigenleistungen</b>				
<b>05</b>	<b>55</b>	<b>Steuern und steuerähnliche Erträge einschl. Erträge aus gesetzlichen Umlagen</b>				
<b>06</b>	<b>547</b>	<b>Erträge aus Transferleistungen</b>				
<b>07</b>	<b>540-543</b>	<b>Erträge aus Zuweisungen u. Zuschüssen für lfd. Zwecke u. allgemeine Umlagen</b>	<b>-13.261,08</b>	<b>-3.920,00</b>	<b>-5.404,88</b>	<b>1.484,88</b>
5400101		Zuschuss der Bundesanstalt für Arbeit	-8.761,08	-2.920,00	-4.404,88	1.484,88
5410301		Zuwendung von LWV	-4.500,00			
5422004		Zuweisung von LWV NEU		-1.000,00	-1.000,00	
<b>08</b>	<b>546</b>	<b>Erträge a. Auflösung v. SoPo aus Investitionszuweisungen,-zuschüssen u.-beiträgen</b>				
<b>09</b>	<b>53</b>	<b>Sonstige ordentliche Erträge</b>	<b>-18.878,20</b>	<b>-28.503,00</b>	<b>-30.321,28</b>	<b>1.818,28</b>
5300105		Pacht für Plakatsäulen	-5.703,26	-10.000,00	-10.227,93	227,93
5380003		Ertrag aus Entnahme Pensionsrückstellungen	-3.387,00	-7.205,00	-12.822,00	5.617,00
5380004		Ertrag aus Entnahme Beihilferückstellungen	-4.066,00	-6.348,00	-4.069,00	-2.279,00
5392000		Eigenbeteil. Wahlleistungen § 6a HBeihVO Aktive	-1.814,40	-2.135,00	-1.738,80	-396,20
5392001		Eigenbeteil. Wahlleistungen § 6a HBeihVO Vers.empf	-453,60	-585,00	-453,60	-131,40
5399004		Ersätze	-3.453,94	-2.230,00	-1.009,95	-1.220,05
<b>10</b>		<b>Summe der ordentlichen Erträge (Nr. 1 bis 9)</b>	<b>-290.215,56</b>	<b>-259.923,00</b>	<b>-306.126,29</b>	<b>46.203,29</b>
		<b>Ordentliche Aufwendungen</b>				
<b>11</b>	<b>62, 63, 640-643, 647-649, 65</b>	<b>Personalaufwendungen</b>	<b>1.604.555,87</b>	<b>1.748.244,00</b>	<b>1.587.137,46</b>	<b>161.106,54</b>
6201000		Entg. für geleist. Arbeitszeit (einschl. Zulagen)	684.355,19	720.650,00	645.201,45	75.448,55
6251010		Aufstockung Altersteilz. Pers.aufw. Beschäft.	2.230,40		2.269,74	-2.269,74
6301000		Dienst-, Amtsbezüge einschl. tarifl. Zulagen	599.798,62	653.144,00	628.674,58	24.469,42
6401000		AG-Anteil zur Sozialvers. Entgeltbereich	136.582,41	145.420,00	137.217,96	8.202,04
6420000		Beiträge z. Berufsgenossenschaft u. Unfallvers.	95.126,07	100.000,00	100.009,22	-9,22
6470000		Zukunftsicherung/Zusatzversorg. Entgeltbereich	55.220,05	60.630,00	52.875,06	7.754,94
6482000		RS ATZ Personalaufw. Beschäftigte - LOGA	-3.365,52		-17.878,43	17.878,43
6490100		Beihilfen Bezügebereich	15.207,31	44.800,00	18.835,58	25.964,42
6491000		Beihilfen Entgeltbereich		500,00	1.131,64	-631,64
6513000		Aufw. f. übernommene Fahrtk. von Bediensteten			1.650,20	-1.650,20
6550000		Aufwendungen für Dienstjubiläen u.ä.	142,00		259,00	-259,00
6590002		Arbeitsmedizinische Untersuchungen	13.687,14	17.100,00	15.660,14	1.439,86
6590005		Betriebliches Gesundheitsmanagement	5.572,20	6.000,00	1.231,32	4.768,68
<b>12</b>	<b>644-646</b>	<b>Versorgungsaufwendungen</b>	<b>358.966,78</b>	<b>383.273,00</b>	<b>349.973,66</b>	<b>33.299,34</b>
6441000		Beihilfen an Versorgungsempfänger	5.920,66	15.000,00	14.873,90	126,10
6450100		Aufw. an Versorgungskassen Beamte	212.353,12	239.095,00	247.653,76	-8.558,76
6460100		Zuführung zu Pensionsrückstellungen	123.521,00	110.405,00	76.220,00	34.185,00
6461000		Zuführung zu Beihilferückstellungen	17.172,00	18.773,00	11.226,00	7.547,00
<b>13</b>	<b>60, 61, 67-69</b>	<b>Aufwendungen für Sach- und Dienstleistungen</b>	<b>268.421,26</b>	<b>247.500,00</b>	<b>232.993,54</b>	<b>14.506,46</b>

## Teilergebnisrechnung Produkt 01.1110.06 Hauptamt

Stadt Viernheim

Nr.	Konten	Bezeichnung	Ergebnis des Vorjahres 2020	Fortgeschriebener Ansatz des Haushaltsjahres 2021	Ergebnis des Haushaltsjahres 2021	Vergleich fortgeschriebener Ansatz / Ergebnis des HHJ (Sp. 5 ./ Sp. 6)
	<b>(697)</b>	<b>davon: Einstellung in den Sonderposten</b>				
6010101		Geschäftsausgaben	23.944,72	39.500,00	25.979,82	13.520,18
6070000		Aufw. für Berufskleidung, Arbeitsschutzmittel	90,83	150,00	193,24	-43,24
6166001		Wartung der Turmuhr der St. Apostelkirche	184,45	250,00	184,45	65,55
6179014		EDV-Dienstleistungen	30.795,25	17.000,00	29.594,33	-12.594,33
6179017		Softwarepflege	22.210,44		-1.158,76	1.158,76
6771000		Aufw. für Sachverst., Rechtsanwälte u. Gerichtskos	247,10	5.000,00	12.634,66	-7.634,66
6771003		Aufw. im Rahmen d. CAF-Prozesses	22.845,25	20.000,00	6.121,02	13.878,98
6850099		Reisekosten	156,10	400,00	36,25	363,75
6880000		Aufw. für Fort- und Weiterbildung	36.053,90	27.800,00	25.978,84	1.821,16
6880003		Seminare für Auszubildende		400,00		400,00
6909000		Beiträge für sonstige Versicherungen	90.343,85	91.000,00	90.589,28	410,72
6910000		Beitr. Wirtschaftsverb. & Berufsvertr, sonst. Vere	34.475,70	33.500,00	34.703,65	-1.203,65
6920000		Aufw. für Schadensersatzleistungen		600,00		600,00
6993010		Betriebskosten für KFZ	5.950,19	9.400,00	5.748,08	3.651,92
6993082		Ausbildungsmarketing	1.123,48	2.500,00	2.388,68	111,32
<b>14</b>	<b>66</b>	<b>Abschreibungen</b>	<b>63,00</b>	<b>69,00</b>	<b>48,00</b>	<b>21,00</b>
<b>15</b>	<b>71</b>	<b>Aufwendungen f. Zuweisungen u. Zuschüsse sowie besondere Finanzaufwendungen</b>	<b>5.000,00</b>	<b>5.000,00</b>	<b>5.000,00</b>	
7119001		Zuschuss an katholische Büchereien	5.000,00			
7128056		Zuschuss an katholische Büchereien NEU		5.000,00	5.000,00	
<b>16</b>	<b>73</b>	<b>Steueraufwendungen einschl. Aufwendungen aus gesetzl. Umlageverpflichtungen</b>				
<b>17</b>	<b>72</b>	<b>Transferaufwendungen</b>				
<b>18</b>	<b>70, 74, 76</b>	<b>Sonstige ordentliche Aufwendungen</b>				
<b>19</b>		<b>Summe der ordentlichen Aufwendungen (Nr. 11 bis 18)</b>	<b>2.237.006,91</b>	<b>2.384.086,00</b>	<b>2.175.152,66</b>	<b>208.933,34</b>
<b>20</b>		<b>Verwaltungsergebnis (Nr. 10 ./ Nr. 19)</b>	<b>1.946.791,35</b>	<b>2.124.163,00</b>	<b>1.869.026,37</b>	<b>255.136,63</b>
<b>21</b>	<b>56, 57</b>	<b>Finanzerträge</b>				
<b>22</b>	<b>77</b>	<b>Finanzaufwendungen</b>				
<b>23</b>		<b>Finanzergebnis (Nr. 21 ./ Nr. 22)</b>				
<b>24</b>		<b>Ordentliches Ergebnis (Verwaltungsergebnis und Finanzergebnis Nr. 20 und Nr. 23)</b>	<b>1.946.791,35</b>	<b>2.124.163,00</b>	<b>1.869.026,37</b>	<b>255.136,63</b>
<b>25</b>	<b>59</b>	<b>Außerordentliche Erträge</b>			<b>-13.830,00</b>	<b>13.830,00</b>
5990900		sonstige außerordentliche Erträge			-13.830,00	13.830,00
<b>26</b>	<b>79</b>	<b>Außerordentliche Aufwendungen</b>			<b>16.765,60</b>	<b>-16.765,60</b>
7990000		sonstige außerordentliche Aufwendungen			16.765,60	-16.765,60
<b>27</b>		<b>Außerordentliches Ergebnis (Nr. 25 ./ Nr. 26)</b>			<b>2.935,60</b>	<b>-2.935,60</b>
<b>28</b>		<b>Jahresergebnis vor internen Leistungsbeziehungen (ordentliches Ergebnis und außerordentliches Ergebnis Nr. 24 und Nr. 27)</b>	<b>1.946.791,35</b>	<b>2.124.163,00</b>	<b>1.871.961,97</b>	<b>252.201,03</b>
<b>29</b>		<b>Erlöse aus internen Leistungsbeziehungen</b>				
<b>30</b>		<b>Kosten aus internen Leistungsbeziehungen</b>				
<b>31</b>		<b>Ergebnis der internen Leistungsbeziehungen</b>				
<b>32</b>		<b>Jahresergebnis nach internen Leistungsbeziehungen</b>	<b>1.946.791,35</b>	<b>2.124.163,00</b>	<b>1.871.961,97</b>	<b>252.201,03</b>



## Teilergebnisrechnung Produkt 01.1110.07 Kämmereiamt

Stadt Viernheim

Nr.	Konten	Bezeichnung	Ergebnis des Vorjahres 2020	Fortgeschriebener Ansatz des Haushaltsjahres 2021	Ergebnis des Haushaltsjahres 2021	Vergleich fortgeschriebener Ansatz / Ergebnis des HHJ (Sp. 5 ./ Sp. 6)
		<b>Ordentliche Erträge</b>				
<b>01</b>	<b>50</b>	<b>Privatrechtliche Leistungsentgelte</b>				
<b>02</b>	<b>51</b>	<b>Öffentlich-rechtliche Leistungsentgelte</b>	<b>-210,00</b>	<b>-300,00</b>	<b>-225,00</b>	<b>-75,00</b>
5101000		öffentlich rechtliche Verwaltungsgebühren	-210,00	-300,00	-225,00	-75,00
<b>03</b>	<b>548-549</b>	<b>Kostensersatzleistungen und -erstattungen</b>			<b>-89,95</b>	<b>89,95</b>
5488000		Kostenerstattungen von übrigen Bereichen			-89,95	89,95
<b>04</b>	<b>52</b>	<b>Bestandsveränderungen und aktivierte Eigenleistungen</b>				
<b>05</b>	<b>55</b>	<b>Steuern und steuerähnliche Erträge einschl. Erträge aus gesetzlichen Umlagen</b>				
<b>06</b>	<b>547</b>	<b>Erträge aus Transferleistungen</b>				
<b>07</b>	<b>540-543</b>	<b>Erträge aus Zuweisungen u. Zuschüssen für lfd. Zwecke u. allgemeine Umlagen</b>				
<b>08</b>	<b>546</b>	<b>Erträge a. Auflösung v. SoPo aus Investitionszuweisungen,-zuschüssen u.-beiträgen</b>				
<b>09</b>	<b>53</b>	<b>Sonstige ordentliche Erträge</b>	<b>-9.960,70</b>	<b>-29.687,00</b>	<b>-28.905,20</b>	<b>-781,80</b>
5380003		Ertrag aus Entnahme Pensionsrückstellungen	-3.062,00	-21.208,00	-20.426,00	-782,00
5380004		Ertrag aus Entnahme Beihilferückstellungen	-5.625,00	-7.573,00	-7.572,00	-1,00
5392000		Eigenbeteil. Wahlleistungen § 6a HBeihVO Aktive	-226,80	-226,00	-226,80	0,80
5392001		Eigenbeteil. Wahlleistungen § 6a HBeihVO Vers.empf	-680,40	-680,00	-680,40	0,40
5399004		Ersätze	-366,50			
<b>10</b>		<b>Summe der ordentlichen Erträge (Nr. 1 bis 9)</b>	<b>-10.170,70</b>	<b>-29.987,00</b>	<b>-29.220,15</b>	<b>-766,85</b>
		<b>Ordentliche Aufwendungen</b>				
<b>11</b>	<b>62, 63, 640-643, 647-649, 65</b>	<b>Personalaufwendungen</b>	<b>990.583,99</b>	<b>1.038.755,00</b>	<b>1.039.114,54</b>	<b>-359,54</b>
6201000		Entg. für geleist. Arbeitszeit (einschl. Zulagen)	737.440,18	749.740,00	756.024,26	-6.284,26
6301000		Dienst-, Amtsbezüge einschl. tarifl. Zulagen	45.963,20	68.445,00	66.636,11	1.808,89
6401000		AG-Anteil zur Sozialvers. Entgeltbereich	145.244,09	150.750,00	153.015,34	-2.265,34
6470000		Zukunftsicherung/Zusatzversorg. Entgeltbereich	59.927,66	63.070,00	61.869,01	1.200,99
6490100		Beihilfen Bezügebereich	1.978,86	6.400,00	1.569,82	4.830,18
6491000		Beihilfen Entgeltbereich		350,00		350,00
6550000		Aufwendungen für Dienstjubiläen u.ä.	30,00			
<b>12</b>	<b>644-646</b>	<b>Versorgungsaufwendungen</b>	<b>162.471,25</b>	<b>221.165,00</b>	<b>163.577,73</b>	<b>57.587,27</b>
6441000		Beihilfen an Versorgungsempfänger	14.370,70	20.000,00	17.642,46	2.357,54
6450100		Aufw. an Versorgungskassen Beamte	119.222,55	181.065,00	128.528,27	52.536,73
6460100		Zuführung zu Pensionsrückstellungen	27.706,00	16.979,00	14.285,00	2.694,00
6461000		Zuführung zu Beihilferückstellungen	1.172,00	3.121,00	3.122,00	-1,00
<b>13</b>	<b>60, 61, 67-69</b>	<b>Aufwendungen für Sach- und Dienstleistungen</b>	<b>88.341,48</b>	<b>172.452,00</b>	<b>194.733,19</b>	<b>-22.281,19</b>
	<b>(697)</b>	<b>davon: Einstellung in den Sonderposten</b>				
6010101		Geschäftsausgaben	16.211,83	13.500,00	16.875,47	-3.375,47
6179002		Kosten für die Aufstellung des Haushaltsplanes	222,79	1.000,00	217,59	782,41
6179014		EDV-Dienstleistungen	4.074,90	4.200,00	4.419,66	-219,66
6701003		Miete für Alarmanlage der Stadtkasse	1.942,00	2.100,00	1.763,94	336,06
6710001		Leasing für KFZ	1.497,83	1.800,00	3.211,44	-1.411,44
6730001		Prüfung der Jahresrechnung/Bilanz	4.943,00	35.000,00	21.797,00	13.203,00
6750000		Bankspesen / Kosten d. Geldverkehrs u.d. Kapitalbe	41.957,37	40.000,00	94.479,30	-54.479,30
6750001		Rücklastschriftgebühr	1.843,68	2.000,00	1.667,26	332,74
6771000		Aufw. für Sachverst., Rechtsanwälte u. Gerichtskos	4.973,40	50.000,00	38.845,68	11.154,32
6850099		Reisekosten	103,84	1.000,00	15,54	984,46

## Teilergebnisrechnung Produkt 01.1110.07 Kämmereiamt

Stadt Viernheim

Nr.	Konten	Bezeichnung	Ergebnis des Vorjahres 2020	Fortgeschriebener Ansatz des Haushaltsjahres 2021	Ergebnis des Haushaltsjahres 2021	Vergleich fortgeschriebener Ansatz / Ergebnis des HHJ (Sp. 5 ./ Sp. 6)
6880000		Aufw. für Fort- und Weiterbildung	8.764,82	18.840,00	10.341,38	8.498,62
6910000		Beitr. Wirtschaftsverb. & Berufsvertr, sonst. Vere	1.091,80	1.112,00	1.091,80	20,20
6920000		Aufw. für Schadensersatzleistungen		75.000,00		75.000,00
6920001		Aufw.f.Schadensersatzl.ohne FiBu f.InanspruchRüST		-75.000,00		-75.000,00
6993009		Kassenverlustgelder		100,00		100,00
6993010		Betriebskosten für KFZ	714,22	1.800,00	7,13	1.792,87
<b>14</b>	<b>66</b>	<b>Abschreibungen</b>	<b>25.708,59</b>	<b>2.195,00</b>	<b>89.643,70</b>	<b>-87.448,70</b>
<b>15</b>	<b>71</b>	<b>Aufwendungen f. Zuweisungen u. Zuschüsse sowie besondere Finanzaufwendungen</b>	<b>5.805,00</b>	<b>5.805,00</b>	<b>5.805,00</b>	
7128001		Zuschuss an Familienbildungswerk	5.113,00	5.113,00	5.113,00	
7128002		Zuschuss an DLRG	461,00	461,00	461,00	
7128003		Zuschuss an DRK	231,00	231,00	231,00	
<b>16</b>	<b>73</b>	<b>Steueraufwendungen einschl. Aufwendungen aus gesetzl. Umlageverpflichtungen</b>				
<b>17</b>	<b>72</b>	<b>Transferaufwendungen</b>				
<b>18</b>	<b>70, 74, 76</b>	<b>Sonstige ordentliche Aufwendungen</b>				
<b>19</b>		<b>Summe der ordentlichen Aufwendungen (Nr. 11 bis 18)</b>	<b>1.272.910,31</b>	<b>1.440.372,00</b>	<b>1.492.874,16</b>	<b>-52.502,16</b>
<b>20</b>		<b>Verwaltungsergebnis (Nr. 10 ./ Nr. 19)</b>	<b>1.262.739,61</b>	<b>1.410.385,00</b>	<b>1.463.654,01</b>	<b>-53.269,01</b>
<b>21</b>	<b>56, 57</b>	<b>Finanzerträge</b>	<b>128.099,54</b>	<b>-152.000,00</b>	<b>-268.977,71</b>	<b>116.977,71</b>
5761001		Säumn.zuschl.,Mahn-u.Beitreib.geb.,Nachzahl.zinsen	129.550,54	-150.000,00	-267.490,31	117.490,31
5790900		Übrige sonstige Zinsen und ähnl. Erträge	-1.451,00	-2.000,00	-1.487,40	-512,60
<b>22</b>	<b>77</b>	<b>Finanzaufwendungen</b>				
<b>23</b>		<b>Finanzergebnis (Nr. 21 ./ Nr. 22)</b>	<b>128.099,54</b>	<b>-152.000,00</b>	<b>-268.977,71</b>	<b>116.977,71</b>
<b>24</b>		<b>Ordentliches Ergebnis (Verwaltungsergebnis und Finanzergebnis Nr. 20 und Nr. 23)</b>	<b>1.390.839,15</b>	<b>1.258.385,00</b>	<b>1.194.676,30</b>	<b>63.708,70</b>
<b>25</b>	<b>59</b>	<b>Außerordentliche Erträge</b>	<b>-1.177,35</b>		<b>-38,04</b>	<b>38,04</b>
5989000		sonstige periodenfremde Erträge	-1.118,60			
5990900		sonstige außerordentliche Erträge	-41,86		-20,00	20,00
5991000		Ausbuchung Kleinbeträge	-16,89		-18,04	18,04
<b>26</b>	<b>79</b>	<b>Außerordentliche Aufwendungen</b>	<b>8,55</b>		<b>4,20</b>	<b>-4,20</b>
7990100		Ausbuchung Kleinbeträge	8,55		4,20	-4,20
<b>27</b>		<b>Außerordentliches Ergebnis (Nr. 25 ./ Nr. 26)</b>	<b>-1.168,80</b>		<b>-33,84</b>	<b>33,84</b>
<b>28</b>		<b>Jahresergebnis vor internen Leistungsbeziehungen (ordentliches Ergebnis und außerordentliches Ergebnis Nr. 24 und Nr. 27)</b>	<b>1.389.670,35</b>	<b>1.258.385,00</b>	<b>1.194.642,46</b>	<b>63.742,54</b>
<b>29</b>		<b>Erlöse aus internen Leistungsbeziehungen</b>				
<b>30</b>		<b>Kosten aus internen Leistungsbeziehungen</b>				
<b>31</b>		<b>Ergebnis der internen Leistungsbeziehungen</b>				
<b>32</b>		<b>Jahresergebnis nach internen Leistungsbeziehungen</b>	<b>1.389.670,35</b>	<b>1.258.385,00</b>	<b>1.194.642,46</b>	<b>63.742,54</b>

Teilergebnisrechnung Produkt 01.1110.08 Liegenschaftsverwaltung						
Stadt Viernheim						
Nr.	Konten	Bezeichnung	Ergebnis des Vorjahres 2020	Fortgeschriebener Ansatz des Haushaltsjahres 2021	Ergebnis des Haushaltsjahres 2021	Vergleich fortgeschriebener Ansatz / Ergebnis des HHJ (Sp. 5 ./ Sp. 6)
		<b>Ordentliche Erträge</b>				
<b>01</b>	<b>50</b>	<b>Privatrechtliche Leistungsentgelte</b>				
<b>02</b>	<b>51</b>	<b>Öffentlich-rechtliche Leistungsentgelte</b>	<b>-4.980,00</b>	<b>-4.750,00</b>	<b>-4.905,00</b>	<b>155,00</b>
5101000		öffentlich rechtliche Verwaltungsgebühren	-4.980,00	-4.750,00	-4.905,00	155,00
<b>03</b>	<b>548-549</b>	<b>Kostensersatzleistungen und -erstattungen</b>	<b>-56.840,06</b>	<b>-56.000,00</b>	<b>-68.660,00</b>	<b>12.660,00</b>
5483000		Kostenerstattungen von Zweckverbänden u. dergl.	-56.840,06	-56.000,00	-68.660,00	12.660,00
<b>04</b>	<b>52</b>	<b>Bestandsveränderungen und aktivierte Eigenleistungen</b>				
<b>05</b>	<b>55</b>	<b>Steuern und steuerähnliche Erträge einschl. Erträge aus gesetzlichen Umlagen</b>				
<b>06</b>	<b>547</b>	<b>Erträge aus Transferleistungen</b>				
<b>07</b>	<b>540-543</b>	<b>Erträge aus Zuweisungen u. Zuschüssen für lfd. Zwecke u. allgemeine Umlagen</b>				
<b>08</b>	<b>546</b>	<b>Erträge a. Auflösung v. SoPo aus Investitionszuweisungen,-zuschüssen u.-beiträgen</b>				
<b>09</b>	<b>53</b>	<b>Sonstige ordentliche Erträge</b>	<b>-585.878,08</b>	<b>-694.942,00</b>	<b>-655.780,96</b>	<b>-39.161,04</b>
5309919		Zurverfügungstellung von Container-Standplätzen	-46.268,16	-43.000,00	-46.980,61	3.980,61
5380003		Ertrag aus Entnahme Pensionsrückstellungen	-3.526,00	-17.831,00	-17.629,00	-202,00
5380004		Ertrag aus Entnahme Beihilferückstellungen	-8.094,00	-8.251,00	-8.253,00	2,00
5392000		Eigenbeteil. Wahlleistungen § 6a HBeihVO Aktive	-907,20	-907,00	-907,20	0,20
5392001		Eigenbeteil. Wahlleistungen § 6a HBeihVO Vers.empf	-453,60	-453,00	-453,60	0,60
5399004		Ersätze	-520.885,12	-620.000,00	-576.374,05	-43.625,95
5399015		Verkauf von amtlichen Müllsäcken	-5.744,00	-4.500,00	-5.183,50	683,50
<b>10</b>		<b>Summe der ordentlichen Erträge (Nr. 1 bis 9)</b>	<b>-647.698,14</b>	<b>-755.692,00</b>	<b>-729.345,96</b>	<b>-26.346,04</b>
		<b>Ordentliche Aufwendungen</b>				
<b>11</b>	<b>62, 63, 640-643, 647-649, 65</b>	<b>Personalaufwendungen</b>	<b>767.014,04</b>	<b>759.065,00</b>	<b>626.713,78</b>	<b>132.351,22</b>
6201000		Entg. für geleist. Arbeitszeit (einschl. Zulagen)	306.386,34	376.500,00	289.089,76	87.410,24
6251010		Aufstockung Altersteilz. Pers.aufw. Beschäft.	5.915,94		6.033,39	-6.033,39
6301000		Dienst-, Amtsbezüge einschl. tarifl. Zulagen	257.835,31	262.125,00	273.686,00	-11.561,00
6401000		AG-Anteil zur Sozialvers. Entgeltbereich	65.694,63	75.710,00	63.580,36	12.129,64
6470000		Zukunftsicherung/Zusatzversorg. Entgeltbereich	26.829,41	31.680,00	26.298,70	5.381,30
6482000		RS ATZ Personalaufw. Beschäftigte - LOGA	95.719,24		-44.599,62	44.599,62
6490100		Beihilfen Bezügebereich	8.223,17	12.800,00	12.046,19	753,81
6491000		Beihilfen Entgeltbereich		250,00		250,00
6550000		Aufwendungen für Dienstjubiläen u.ä.	410,00		579,00	-579,00
<b>12</b>	<b>644-646</b>	<b>Versorgungsaufwendungen</b>	<b>317.230,63</b>	<b>326.204,00</b>	<b>330.364,92</b>	<b>-4.160,92</b>
6441000		Beihilfen an Versorgungsempfänger	42.305,31	15.000,00	47.740,20	-32.740,20
6450100		Aufw. an Versorgungskassen Beamte	112.560,32	134.400,00	119.945,72	14.454,28
6460100		Zuführung zu Pensionsrückstellungen	142.468,00	155.692,00	138.436,00	17.256,00
6461000		Zuführung zu Beihilferückstellungen	19.897,00	21.112,00	24.243,00	-3.131,00
<b>13</b>	<b>60, 61, 67-69</b>	<b>Aufwendungen für Sach- und Dienstleistungen</b>	<b>562.355,75</b>	<b>678.952,00</b>	<b>632.511,70</b>	<b>46.440,30</b>
	<b>(697)</b>	<b>davon: Einstellung in den Sonderposten</b>				
6010101		Geschäftsausgaben	6.602,69	10.500,00	5.926,27	4.573,73
6089008		Materialaufwand u.ä.	20.037,38	25.000,00	19.714,30	5.285,70
6179016		Frühjahrsputz in der Gemarkung		6.000,00		6.000,00
6701000		Mieten, Pachten, Erbbauzinsen	528.513,87	620.000,00	597.959,34	22.040,66
6710001		Leasing für KFZ	1.635,22	2.100,00	1.742,16	357,84
6771000		Aufw. für Sachverst., Rechtsanwälte u. Gerichtskosten	2.468,37	3.500,00	3.868,50	-368,50

## 2021

### Teilergebnisrechnung Produkt 01.1110.08 Liegenschaftsverwaltung

Stadt Viernheim

Nr.	Konten	Bezeichnung	Ergebnis des Vorjahres 2020	Fortgeschriebener Ansatz des Haushaltsjahres 2021	Ergebnis des Haushaltsjahres 2021	Vergleich fortgeschriebener Ansatz / Ergebnis des HHJ (Sp. 5 ./ Sp. 6)
6850099		Reisekosten	140,70	750,00		750,00
6880000		Aufw. für Fort- und Weiterbildung	892,30	7.550,00	2.160,65	5.389,35
6910000		Beitr. Wirtschaftsverb. & Berufsvertr, sonst. Vere		52,00		52,00
6993010		Betriebskosten für KFZ	2.065,22	3.500,00	1.140,48	2.359,52
<b>14</b>	<b>66</b>	<b>Abschreibungen</b>	<b>223.496,00</b>	<b>223.500,00</b>	<b>223.427,00</b>	<b>73,00</b>
<b>15</b>	<b>71</b>	<b>Aufwendungen f. Zuweisungen u. Zuschüsse sowie besondere Finanzaufwendungen</b>	<b>5.080,80</b>	<b>40.000,00</b>	<b>11.426,40</b>	<b>28.573,60</b>
7173000		sonstige Erstattungen an Zweckverbände	5.080,80	40.000,00	11.426,40	28.573,60
<b>16</b>	<b>73</b>	<b>Steueraufwendungen einschl. Aufwendungen aus gesetzl. Umlageverpflichtungen</b>				
<b>17</b>	<b>72</b>	<b>Transferaufwendungen</b>				
<b>18</b>	<b>70, 74, 76</b>	<b>Sonstige ordentliche Aufwendungen</b>				
<b>19</b>		<b>Summe der ordentlichen Aufwendungen (Nr. 11 bis 18)</b>	<b>1.875.177,22</b>	<b>2.027.721,00</b>	<b>1.824.443,80</b>	<b>203.277,20</b>
<b>20</b>		<b>Verwaltungsergebnis (Nr. 10 ./ Nr. 19)</b>	<b>1.227.479,08</b>	<b>1.272.029,00</b>	<b>1.095.097,84</b>	<b>176.931,16</b>
<b>21</b>	<b>56, 57</b>	<b>Finanzerträge</b>				
<b>22</b>	<b>77</b>	<b>Finanzaufwendungen</b>				
<b>23</b>		<b>Finanzergebnis (Nr. 21 ./ Nr. 22)</b>				
<b>24</b>		<b>Ordentliches Ergebnis (Verwaltungsergebnis und Finanzergebnis Nr. 20 und Nr. 23)</b>	<b>1.227.479,08</b>	<b>1.272.029,00</b>	<b>1.095.097,84</b>	<b>176.931,16</b>
<b>25</b>	<b>59</b>	<b>Außerordentliche Erträge</b>				
<b>26</b>	<b>79</b>	<b>Außerordentliche Aufwendungen</b>			<b>101,00</b>	<b>-101,00</b>
7990000		sonstige außerordentliche Aufwendungen			101,00	-101,00
<b>27</b>		<b>Außerordentliches Ergebnis (Nr. 25 ./ Nr. 26)</b>			<b>101,00</b>	<b>-101,00</b>
<b>28</b>		<b>Jahresergebnis vor internen Leistungsbeziehungen (ordentliches Ergebnis und außerordentliches Ergebnis Nr. 24 und Nr. 27)</b>	<b>1.227.479,08</b>	<b>1.272.029,00</b>	<b>1.095.198,84</b>	<b>176.830,16</b>
<b>29</b>		<b>Erlöse aus internen Leistungsbeziehungen</b>				
<b>30</b>		<b>Kosten aus internen Leistungsbeziehungen</b>				
<b>31</b>		<b>Ergebnis der internen Leistungsbeziehungen</b>				
<b>32</b>		<b>Jahresergebnis nach internen Leistungsbeziehungen</b>	<b>1.227.479,08</b>	<b>1.272.029,00</b>	<b>1.095.198,84</b>	<b>176.830,16</b>

## Teilergebnisrechnung Produkt 01.1110.09 bebaute Grundstücke

Stadt Viernheim

Nr.	Konten	Bezeichnung	Ergebnis des Vorjahres 2020	Fortgeschriebener Ansatz des Haushaltsjahres 2021	Ergebnis des Haushaltsjahres 2021	Vergleich fortgeschriebener Ansatz / Ergebnis des HHJ (Sp. 5 ./ Sp. 6)
		<b>Ordentliche Erträge</b>				
01	50	Privatrechtliche Leistungsentgelte				
02	51	Öffentlich-rechtliche Leistungsentgelte				
03	548-549	Kostensersatzleistungen und -erstattungen				
04	52	Bestandsveränderungen und aktivierte Eigenleistungen				
05	55	Steuern und steuerähnliche Erträge einschl. Erträge aus gesetzlichen Umlagen				
06	547	Erträge aus Transferleistungen				
07	540-543	Erträge aus Zuweisungen u. Zuschüssen für lfd. Zwecke u. allgemeine Umlagen				
08	546	Erträge a. Auflösung v. SoPo aus Investitionszuweisungen, -zuschüssen u.-beiträgen	-9.142,09	-9.099,00	-9.946,00	847,00
09	53	Sonstige ordentliche Erträge	-344.099,18	-319.085,00	-310.007,30	-9.077,70
5300106		Mieten für Wohngrundstücke	-100.622,30	-103.193,00	-96.565,76	-6.627,24
5300107		Mietnebenleistungen für Wohngrundstücke	-36.607,57	-33.484,00	-35.979,82	2.495,82
5300108		Mieten für 9 WE Wasserstr. 5-9	-19.574,12			
5300109		Mietnebenleistungen für 9 WE Wasserstr. 5-9	-10.762,48		-341,18	341,18
5300110		Miete Wasserstr. 20	-982,87	-982,00	-982,87	0,87
5300111		Mietnebenleistungen Wasserstr. 20	-2.179,92	-2.050,00	-1.919,48	-130,52
5300112		Mieten für Werkstr. 29a	-31.551,78	-31.607,00	-31.607,76	0,76
5300113		Mietnebenleistungen für Werkstr. 29a	-24.408,82	-20.070,00	-25.809,26	5.739,26
5300115		Überlassung Wasserstr. 18 an AWO	-3.408,98	-3.408,00	-3.408,98	0,98
5300141		Mieten für Kettelerstr. 6 a	-101.472,54	-111.291,00	-101.317,52	-9.973,48
5399004		Ersätze	-12.527,80	-13.000,00	-12.074,67	-925,33
10		<b>Summe der ordentlichen Erträge (Nr. 1 bis 9)</b>	<b>-353.241,27</b>	<b>-328.184,00</b>	<b>-319.953,30</b>	<b>-8.230,70</b>
		<b>Ordentliche Aufwendungen</b>				
11	62, 63, 640-643, 647-649, 65	Personalaufwendungen				
12	644-646	Versorgungsaufwendungen				
13	60, 61, 67-69	Aufwendungen für Sach- und Dienstleistungen	167.973,41	187.000,00	167.756,96	19.243,04
	(697)	davon: Einstellung in den Sonderposten				
6050001		Energie, Wasser, Abwasser BWST Kämmereiamt		90.000,00		90.000,00
6051000		Strom	8.143,41		9.079,08	-9.079,08
6052000		Gas	6.597,77		7.396,89	-7.396,89
6053000		Fernwärme	25.729,93		32.243,98	-32.243,98
6056000		Wasser	11.594,26		7.677,36	-7.677,36
6057000		Abwasser	8.273,16		4.928,91	-4.928,91
6057001		Niederschlagsgebühr	3.460,63		3.448,38	-3.448,38
6058000		Bewirtschaftungskosten Wasserstr. 5-9	14.938,40		153,63	-153,63
6058001		Bewirtschaftungskosten Wasserstr. 16-18	8.702,70	10.000,00	7.891,92	2.108,08
6089000		übriger sonstiger Materialaufwand	1.665,99		1.097,51	-1.097,51
6161005		Unterh. des Geb. u. baul. Anlagen (bebaute Grdst.)	44.427,01	65.000,00	60.627,67	4.372,33
6173000		Fremdreinigung	11.771,57		10.090,94	-10.090,94
6730000		Gebühren	486,65	2.000,00	725,79	1.274,21
6730003		Müllgebühren	15.952,38	13.500,00	15.855,48	-2.355,48
6909000		Beiträge für sonstige Versicherungen	6.229,55	6.500,00	6.539,42	-39,42
14	66	<b>Abschreibungen</b>	<b>73.467,31</b>	<b>67.257,00</b>	<b>66.164,74</b>	<b>1.092,26</b>
15	71	<b>Aufwendungen f. Zuweisungen u. Zuschüsse sowie besondere Finanzaufwendungen</b>				

## Teilergebnisrechnung Produkt 01.1110.09 bebaute Grundstücke

Stadt Viernheim

Nr.	Konten	Bezeichnung	Ergebnis des Vorjahres 2020	Fortgeschriebener Ansatz des Haushaltsjahres 2021	Ergebnis des Haushaltsjahres 2021	Vergleich fortgeschriebener Ansatz / Ergebnis des HHJ (Sp. 5 ./ Sp. 6)
16	73	Steueraufwendungen einschl. Aufwendungen aus gesetzl. Umlageverpflichtungen				
17	72	Transferaufwendungen				
18	70, 74, 76	Sonstige ordentliche Aufwendungen	14.748,90	14.749,00	13.580,70	1.168,30
7020000		Grundsteuer	14.748,90	14.749,00	13.580,70	1.168,30
19		Summe der ordentlichen Aufwendungen (Nr. 11 bis 18)	256.189,62	269.006,00	247.502,40	21.503,60
20		Verwaltungsergebnis (Nr. 10 ./ Nr. 19)	-97.051,65	-59.178,00	-72.450,90	13.272,90
21	56, 57	Finanzerträge				
22	77	Finanzaufwendungen				
23		Finanzergebnis (Nr. 21 ./ Nr. 22)				
24		Ordentliches Ergebnis (Verwaltungsergebnis und Finanzergebnis Nr. 20 und Nr. 23)	-97.051,65	-59.178,00	-72.450,90	13.272,90
25	59	Außerordentliche Erträge	-158.154,00		-200,00	200,00
5910000		Ertr. aus der Veräuß.von Grundst.,Gebäud.u.Anlagen	-157.604,00			
5989000		sonstige periodenfremde Erträge	-550,00		-200,00	200,00
26	79	Außerordentliche Aufwendungen				
27		Außerordentliches Ergebnis (Nr. 25 ./ Nr. 26)	-158.154,00		-200,00	200,00
28		Jahresergebnis vor internen Leistungsbeziehungen (ordentliches Ergebnis und außerordentliches Ergebnis Nr. 24 und Nr. 27)	-255.205,65	-59.178,00	-72.650,90	13.472,90
29		Erlöse aus internen Leistungsbeziehungen				
30		Kosten aus internen Leistungsbeziehungen				
31		Ergebnis der internen Leistungsbeziehungen				
32		Jahresergebnis nach internen Leistungsbeziehungen	-255.205,65	-59.178,00	-72.650,90	13.472,90

## Teilergebnisrechnung Produkt 01.1110.10 unbebaute Grundstücke

Stadt Viernheim

Nr.	Konten	Bezeichnung	Ergebnis des Vorjahres 2020	Fortgeschriebener Ansatz des Haushaltsjahres 2021	Ergebnis des Haushaltsjahres 2021	Vergleich fortgeschriebener Ansatz / Ergebnis des HHJ (Sp. 5 ./ Sp. 6)
		<b>Ordentliche Erträge</b>				
01	50	Privatrechtliche Leistungsentgelte				
02	51	Öffentlich-rechtliche Leistungsentgelte				
03	548-549	Kostensersatzleistungen und -erstattungen				
04	52	Bestandsveränderungen und aktivierte Eigenleistungen				
05	55	Steuern und steuerähnliche Erträge einschl. Erträge aus gesetzlichen Umlagen				
06	547	Erträge aus Transferleistungen				
07	540-543	Erträge aus Zuweisungen u. Zuschüssen für lfd. Zwecke u. allgemeine Umlagen				
08	546	Erträge a. Auflösung v. SoPo aus Investitionszuweisungen, -zuschüssen u. -beiträgen				
09	53	<b>Sonstige ordentliche Erträge</b>	<b>-90.416,07</b>	<b>-82.305,00</b>	<b>-172.327,53</b>	<b>90.022,53</b>
5300116		Pacht für landwirtschaftliche Grundstücke	-17.105,51	-17.744,00	-18.428,42	684,42
5300117		Pacht für Gewerbegrundstücke	-44.501,70	-45.932,00	-43.887,27	-2.044,73
5300118		Pacht für Schuttablageplatz	-12.600,00	-12.600,00	-12.743,73	143,73
5309912		Abstandszahlungen	-10.000,00		-62.131,00	62.131,00
5399004		Ersätze	-720,13	-540,00	-29.648,38	29.108,38
5399011		Ersätze Schmittsberg II	-5.488,73	-5.489,00	-5.488,73	-0,27
10		<b>Summe der ordentlichen Erträge (Nr. 1 bis 9)</b>	<b>-90.416,07</b>	<b>-82.305,00</b>	<b>-172.327,53</b>	<b>90.022,53</b>
		<b>Ordentliche Aufwendungen</b>				
11	62, 63, 640-643, 647-649, 65	Personalaufwendungen				
12	644-646	Versorgungsaufwendungen				
13	60, 61, 67-69	Aufwendungen für Sach- und Dienstleistungen	<b>7.867,92</b>	<b>8.491,00</b>	<b>7.867,92</b>	<b>623,08</b>
	(697)	davon: Einstellung in den Sonderposten				
6701000		Mieten, Pachten, Erbbauzinsen	490,84	491,00	490,84	0,16
6920000		Aufw. für Schadensersatzleistungen	7.377,08	8.000,00	7.377,08	622,92
14	66	Abschreibungen				
15	71	Aufwendungen f. Zuweisungen u. Zuschüsse sowie besondere Finanzaufwendungen				
16	73	Steueraufwendungen einschl. Aufwendungen aus gesetzl. Umlageverpflichtungen				
17	72	Transferaufwendungen				
18	70, 74, 76	<b>Sonstige ordentliche Aufwendungen</b>	<b>14.857,10</b>	<b>14.858,00</b>	<b>14.865,64</b>	<b>-7,64</b>
7020000		Grundsteuer	14.857,10	14.858,00	14.865,64	-7,64
19		<b>Summe der ordentlichen Aufwendungen (Nr. 11 bis 18)</b>	<b>22.725,02</b>	<b>23.349,00</b>	<b>22.733,56</b>	<b>615,44</b>
20		<b>Verwaltungsergebnis (Nr. 10 ./ Nr. 19)</b>	<b>-67.691,05</b>	<b>-58.956,00</b>	<b>-149.593,97</b>	<b>90.637,97</b>
21	56, 57	<b>Finanzerträge</b>	<b>-70.114,46</b>	<b>-69.388,00</b>	<b>-70.043,02</b>	<b>655,02</b>
5790901		Erbbauzinsen lfd.	-70.114,46	-69.388,00	-70.043,02	655,02
22	77	<b>Finanzaufwendungen</b>				
23		<b>Finanzergebnis (Nr. 21 ./ Nr. 22)</b>	<b>-70.114,46</b>	<b>-69.388,00</b>	<b>-70.043,02</b>	<b>655,02</b>
24		<b>Ordentliches Ergebnis (Verwaltungsergebnis und Finanzergebnis Nr. 20 und Nr. 23)</b>	<b>-137.805,51</b>	<b>-128.344,00</b>	<b>-219.636,99</b>	<b>91.292,99</b>
25	59	<b>Außerordentliche Erträge</b>	<b>-3.093,57</b>			
5910000		Ertr. aus der Veräuß.von Grundst.,Gebäud.u.Anlagen	-3.093,57			
26	79	<b>Außerordentliche Aufwendungen</b>				

## 2021

### Teilergebnisrechnung Produkt 01.1110.10 unbebaute Grundstücke

Stadt Viernheim

Nr.	Konten	Bezeichnung	Ergebnis des Vorjahres 2020	Fortgeschriebener Ansatz des Haushaltsjahres 2021	Ergebnis des Haushaltsjahres 2021	Vergleich fortgeschriebener Ansatz / Ergebnis des HHJ (Sp. 5 ./ Sp. 6)
27		<b>Außerordentliches Ergebnis (Nr. 25 ./ Nr. 26)</b>	<b>-3.093,57</b>			
28		<b>Jahresergebnis vor internen Leistungsbeziehungen (ordentliches Ergebnis und außerordentliches Ergebnis Nr. 24 und Nr. 27)</b>	<b>-140.899,08</b>	<b>-128.344,00</b>	<b>-219.636,99</b>	<b>91.292,99</b>
29		Erlöse aus internen Leistungsbeziehungen				
30		Kosten aus internen Leistungsbeziehungen				
31		Ergebnis der internen Leistungsbeziehungen				
32		<b>Jahresergebnis nach internen Leistungsbeziehungen</b>	<b>-140.899,08</b>	<b>-128.344,00</b>	<b>-219.636,99</b>	<b>91.292,99</b>



## Teilergebnisrechnung Produkt 01.1110.11 Kultur- und Sportamt

Stadt Viernheim

Nr.	Konten	Bezeichnung	Ergebnis des Vorjahres 2020	Fortgeschriebener Ansatz des Haushaltsjahres 2021	Ergebnis des Haushaltsjahres 2021	Vergleich fortgeschriebener Ansatz / Ergebnis des HHJ (Sp. 5 ./ Sp. 6)
		<b>Ordentliche Erträge</b>				
<b>01</b>	<b>50</b>	<b>Privatrechtliche Leistungsentgelte</b>				
<b>02</b>	<b>51</b>	<b>Öffentlich-rechtliche Leistungsentgelte</b>		<b>-50,00</b>		<b>-50,00</b>
5101000		öffentlich rechtliche Verwaltungsgebühren		-50,00		-50,00
<b>03</b>	<b>548-549</b>	<b>Kostensersatzleistungen und -erstattungen</b>				
<b>04</b>	<b>52</b>	<b>Bestandsveränderungen und aktivierte Eigenleistungen</b>				
<b>05</b>	<b>55</b>	<b>Steuern und steuerähnliche Erträge einschl. Erträge aus gesetzlichen Umlagen</b>				
<b>06</b>	<b>547</b>	<b>Erträge aus Transferleistungen</b>				
<b>07</b>	<b>540-543</b>	<b>Erträge aus Zuweisungen u. Zuschüssen für lfd. Zwecke u. allgemeine Umlagen</b>			<b>-9.110,70</b>	<b>9.110,70</b>
5420101		Zuweisungen für lfd Zwecke vom Bund PERSONAL			-9.110,70	9.110,70
<b>08</b>	<b>546</b>	<b>Erträge a. Auflösung v. SoPo aus Investitionszuweisungen,-zuschüssen u.-beiträgen</b>				
<b>09</b>	<b>53</b>	<b>Sonstige ordentliche Erträge</b>	<b>-1.715,76</b>	<b>-7.737,00</b>	<b>-7.651,76</b>	<b>-85,24</b>
5380003		Ertrag aus Entnahme Pensionsrückstellungen		-5.989,00	-5.902,00	-87,00
5380004		Ertrag aus Entnahme Beihilferückstellungen	-1.557,00	-1.590,00	-1.591,00	1,00
5392000		Eigenbeteil. Wahlleistungen § 6a HBeihVO Aktive	-158,76	-158,00	-158,76	0,76
<b>10</b>		<b>Summe der ordentlichen Erträge (Nr. 1 bis 9)</b>	<b>-1.715,76</b>	<b>-7.787,00</b>	<b>-16.762,46</b>	<b>8.975,46</b>
		<b>Ordentliche Aufwendungen</b>				
<b>11</b>	<b>62, 63, 640-643, 647-649, 65</b>	<b>Personalaufwendungen</b>	<b>290.326,94</b>	<b>343.920,00</b>	<b>323.011,48</b>	<b>20.908,52</b>
6201000		Entg. für geleist. Arbeitszeit (einschl. Zulagen)	187.246,32	228.150,00	208.339,13	19.810,87
6301000		Dienst-, Amtsbezüge einschl. tarifl. Zulagen	47.629,58	48.430,00	48.420,84	9,16
6401000		AG-Anteil zur Sozialvers. Entgeltbereich	38.142,46	45.870,00	42.559,48	3.310,52
6470000		Zukunftsicherung/Zusatzversorg. Entgeltbereich	15.070,19	19.180,00	16.972,81	2.207,19
6490100		Beihilfen Bezügebereich	2.238,39	2.240,00	6.719,22	-4.479,22
6491000		Beihilfen Entgeltbereich		50,00		50,00
<b>12</b>	<b>644-646</b>	<b>Versorgungsaufwendungen</b>	<b>66.869,61</b>	<b>77.706,00</b>	<b>67.406,98</b>	<b>10.299,02</b>
6441000		Beihilfen an Versorgungsempfänger		5.000,00		5.000,00
6450100		Aufw. an Versorgungskassen Beamte	38.529,61	40.070,00	39.954,98	115,02
6460100		Zuführung zu Pensionsrückstellungen	24.802,00	28.878,00	23.694,00	5.184,00
6461000		Zuführung zu Beihilferückstellungen	3.538,00	3.758,00	3.758,00	
<b>13</b>	<b>60, 61, 67-69</b>	<b>Aufwendungen für Sach- und Dienstleistungen</b>	<b>10.283,07</b>	<b>12.400,00</b>	<b>10.081,21</b>	<b>2.318,79</b>
	<b>(697)</b>	<b>davon: Einstellung in den Sonderposten</b>				
6010101		Geschäftsausgaben	4.652,80	5.300,00	6.458,64	-1.158,64
6070000		Aufw. für Berufskleidung, Arbeitsschutzmittel	2.294,14	750,00	180,47	569,53
6850099		Reisekosten	114,03	750,00	14,00	736,00
6880000		Aufw. für Fort- und Weiterbildung	3.222,10	5.600,00	3.428,10	2.171,90
<b>14</b>	<b>66</b>	<b>Abschreibungen</b>	<b>49,00</b>	<b>49,00</b>	<b>31,00</b>	<b>18,00</b>
<b>15</b>	<b>71</b>	<b>Aufwendungen f. Zuweisungen u. Zuschüsse sowie besondere Finanzaufwendungen</b>				
<b>16</b>	<b>73</b>	<b>Steueraufwendungen einschl. Aufwendungen aus gesetzl. Umlageverpflichtungen</b>				
<b>17</b>	<b>72</b>	<b>Transferaufwendungen</b>				
<b>18</b>	<b>70, 74, 76</b>	<b>Sonstige ordentliche Aufwendungen</b>				
<b>19</b>		<b>Summe der ordentlichen Aufwendungen (Nr. 11 bis 18)</b>	<b>367.528,62</b>	<b>434.075,00</b>	<b>400.530,67</b>	<b>33.544,33</b>
<b>20</b>		<b>Verwaltungsergebnis (Nr. 10 ./ Nr. 19)</b>	<b>365.812,86</b>	<b>426.288,00</b>	<b>383.768,21</b>	<b>42.519,79</b>

## 2021

### Teilergebnisrechnung Produkt 01.1110.11 Kultur- und Sportamt

Stadt Viernheim

Nr.	Konten	Bezeichnung	Ergebnis des Vorjahres 2020	Fortgeschriebener Ansatz des Haushaltsjahres 2021	Ergebnis des Haushaltsjahres 2021	Vergleich fortgeschriebener Ansatz / Ergebnis des HHJ (Sp. 5 ./ Sp. 6)
21	56, 57	Finanzerträge				
22	77	Finanzaufwendungen				
23		Finanzergebnis (Nr. 21 ./ Nr. 22)				
24		Ordentliches Ergebnis (Verwaltungsergebnis und Finanzergebnis Nr. 20 und Nr. 23)	365.812,86	426.288,00	383.768,21	42.519,79
25	59	Außerordentliche Erträge				
26	79	Außerordentliche Aufwendungen				
27		Außerordentliches Ergebnis (Nr. 25 ./ Nr. 26)				
28		Jahresergebnis vor internen Leistungsbeziehungen (ordentliches Ergebnis und außerordentliches Ergebnis Nr. 24 und Nr. 27)	365.812,86	426.288,00	383.768,21	42.519,79
29		Erlöse aus internen Leistungsbeziehungen				
30		Kosten aus internen Leistungsbeziehungen				
31		Ergebnis der internen Leistungsbeziehungen				
32		Jahresergebnis nach internen Leistungsbeziehungen	365.812,86	426.288,00	383.768,21	42.519,79

## Teilergebnisrechnung Produktbereich 02 Sicherheit und Ordnung

Stadt Viernheim

Nr.	Konten	Bezeichnung	Ergebnis des Vorjahres 2020	Fortgeschriebener Ansatz des Haushaltsjahres 2021	Ergebnis des Haushaltsjahres 2021	Vergleich fortgeschriebener Ansatz / Ergebnis des HHJ (Sp. 5 ./ Sp. 6)
		<b>Ordentliche Erträge</b>				
<b>01</b>	<b>50</b>	<b>Privatrechtliche Leistungsentgelte</b>				
<b>02</b>	<b>51</b>	<b>Öffentlich-rechtliche Leistungsentgelte</b>	<b>-1.100.834,84</b>	<b>-1.245.300,00</b>	<b>-1.012.565,32</b>	<b>-232.734,68</b>
5101000		öffentlich rechtliche Verwaltungsgebühren	-287.212,74	-345.300,00	-341.131,23	-4.168,77
5101001		öff.- rechtl. Verw.geb. (Geschäftsausgabenbudget)			-17,20	17,20
5150000		Erträge aus Bußgeldern u. Verwarnungen	-813.622,10	-900.000,00	-671.416,89	-228.583,11
<b>03</b>	<b>548-549</b>	<b>Kostenersatzleistungen und -erstattungen</b>	<b>-69.277,83</b>	<b>-65.000,00</b>	<b>-31.834,83</b>	<b>-33.165,17</b>
5480100		Kostenerstattungen vom Bund			-2.692,80	2.692,80
5488001		Erstattung von Mieten für Obdachlosenfälle	-630,01			
5490001		Erstattung f.Beseitigung ordnungswidriger Zustände		-2.000,00	-2.401,40	401,40
5490002		Erstattung von Beerdigungskosten	-2.349,87	-3.000,00		-3.000,00
5490003		Erstattung für Einsätze der Feuerwehr	-66.297,95	-60.000,00	-26.740,63	-33.259,37
<b>04</b>	<b>52</b>	<b>Bestandsveränderungen und aktivierte Eigenleistungen</b>				
<b>05</b>	<b>55</b>	<b>Steuern und steuerähnliche Erträge einschl. Erträge aus gesetzlichen Umlagen</b>				
<b>06</b>	<b>547</b>	<b>Erträge aus Transferleistungen</b>				
<b>07</b>	<b>540-543</b>	<b>Erträge aus Zuweisungen u. Zuschüssen für lfd. Zwecke u. allgemeine Umlagen</b>	<b>-25.500,00</b>	<b>-25.000,00</b>	<b>-25.500,00</b>	<b>500,00</b>
5422002		Zuweisungen des Kreises	-25.500,00	-25.000,00	-25.500,00	500,00
<b>08</b>	<b>546</b>	<b>Erträge a. Auflösung v. SoPo aus Investitionszuweisungen,-zuschüssen u.-beiträgen</b>	<b>-27.985,00</b>	<b>-29.326,00</b>	<b>-35.964,00</b>	<b>6.638,00</b>
<b>09</b>	<b>53</b>	<b>Sonstige ordentliche Erträge</b>	<b>-66.735,18</b>	<b>-112.418,00</b>	<b>-238.859,92</b>	<b>126.441,92</b>
5300121		Nutzungsentgelt Friedrich-Ebert-Str.31, 32 u. 32a	-19.773,55	-30.000,00	-23.308,63	-6.691,37
5300122		Mietnebenleistung. Friedr.-Ebert-Str. 31,32 u. 32a	-23.545,00	-26.000,00	-17.760,00	-8.240,00
5300138		Mietnebenleistungen Wohnhaus Tierheim	-726,82	-240,00	-729,78	489,78
5303000		Nebenerlöse aus Veranstaltungen	-32,92	-1.200,00	-164,11	-1.035,89
5309913		Familienstambücher	-2.320,00	-2.500,00	-1.812,00	-688,00
5309914		Entgelt für Brandsicherheitsdienst	-1.476,00	-10.000,00	-384,00	-9.616,00
5380003		Ertrag aus Entnahme Pensionsrückstellungen		-26.009,00	-112.209,00	86.200,00
5380004		Ertrag aus Entnahme Beihilferückstellungen	-12.979,00	-13.266,00	-75.949,00	62.683,00
5392000		Eigenbeteil. Wahlleistungen § 6a HBeihVO Aktive	-453,60	-680,00	-548,10	-131,90
5392001		Eigenbeteil. Wahlleistungen § 6a HBeihVO Vers.empf	-1.474,20	-1.473,00	-1.644,30	171,30
5399004		Ersätze	-3.954,09	-1.050,00	-4.351,00	3.301,00
<b>10</b>		<b>Summe der ordentlichen Erträge (Nr. 1 bis 9)</b>	<b>-1.290.332,85</b>	<b>-1.477.044,00</b>	<b>-1.344.724,07</b>	<b>-132.319,93</b>
		<b>Ordentliche Aufwendungen</b>				
<b>11</b>	<b>62, 63, 640-643, 647-649, 65</b>	<b>Personalaufwendungen</b>	<b>1.974.987,26</b>	<b>2.152.530,00</b>	<b>2.081.711,27</b>	<b>70.818,73</b>
6201000		Entg. für geleist. Arbeitszeit (einschl. Zulagen)	1.363.897,51	1.445.000,00	1.426.739,85	18.260,15
6301000		Dienst-, Amtsbezüge einschl. tarifl. Zulagen	182.632,56	236.300,00	195.971,23	40.328,77
6401000		AG-Anteil zur Sozialvers. Entgeltbereich	274.030,65	297.230,00	300.137,01	-2.907,01
6420000		Beiträge z. Berufsgenossenschaft u. Unfallvers.	37.237,63	37.300,00	37.422,67	-122,67
6470000		Zukunftsicherung/Zusatzversorg. Entgeltbereich	108.525,14	121.250,00	115.202,94	6.047,06
6490100		Beihilfen Bezügebereich	5.760,77	12.800,00	3.397,40	9.402,60
6491000		Beihilfen Entgeltbereich		750,00		750,00
6550000		Aufwendungen für Dienstjubiläen u.ä.	1.690,00		1.137,00	-1.137,00
6590003		Ärztliche Untersuchung	1.213,00	1.500,00	1.670,00	-170,00
6590004		Erw. v. Verbundkart. f. Hallenbad u. Waldschwimmb.		400,00	33,17	366,83
<b>12</b>	<b>644-646</b>	<b>Versorgungsaufwendungen</b>	<b>385.086,38</b>	<b>440.060,00</b>	<b>696.438,23</b>	<b>-256.378,23</b>
6441000		Beihilfen an Versorgungsempfänger	13.215,36	37.500,00	10.394,47	27.105,53

## Teilergebnisrechnung Produktbereich 02 Sicherheit und Ordnung

Stadt Viernheim

Nr.	Konten	Bezeichnung	Ergebnis des Vorjahres 2020	Fortgeschriebener Ansatz des Haushaltsjahres 2021	Ergebnis des Haushaltsjahres 2021	Vergleich fortgeschriebener Ansatz / Ergebnis des HHJ (Sp. 5 ./ Sp. 6)
6450100		Aufw. an Versorgungskassen Beamte	206.172,02	259.550,00	222.654,76	36.895,24
6460100		Zuführung zu Pensionsrückstellungen	147.191,00	124.769,00	364.487,00	-239.718,00
6461000		Zuführung zu Beihilferückstellungen	18.508,00	18.241,00	98.902,00	-80.661,00
<b>13</b>	<b>60, 61, 67-69</b>	<b>Aufwendungen für Sach- und Dienstleistungen</b>	<b>1.003.692,73</b>	<b>1.195.004,00</b>	<b>1.095.920,00</b>	<b>99.084,00</b>
	<b>(697)</b>	<b>davon: Einstellung in den Sonderposten</b>				
6010100		Aufw. für Büromat. u. Drucks. d. Verw. u. ähnl. Ei	206,31	400,00		400,00
6010101		Geschäftsausgaben	57.038,86	34.900,00	41.604,16	-6.704,16
6010102		Geschäftsausgaben Wahlen	11.461,28	135.000,00	107.733,07	27.266,93
6020001		Löschwasser, chem. Brandbekämpfungsmittel		2.000,00	5.601,26	-3.601,26
6050001		Energie, Wasser, Abwasser BWST Kämmereiamt		110.000,00		110.000,00
6051000		Strom	31.386,77		32.033,10	-32.033,10
6053000		Fernwärme	36.282,59		47.291,13	-47.291,13
6056000		Wasser	8.761,65		7.422,89	-7.422,89
6057000		Abwasser	5.077,38		3.916,08	-3.916,08
6057001		Niederschlagsgebühr	4.558,32		4.558,32	-4.558,32
6070000		Aufw. für Berufskleidung, Arbeitsschutzmittel	30.669,98	56.400,00	39.486,10	16.913,90
6089000		übriger sonstiger Materialaufwand	3.765,53		1.861,38	-1.861,38
6089002		Familienstambücher	2.498,32	2.500,00	2.495,94	4,06
6089003		Materialaufwand	1.558,60	3.500,00	3.150,00	350,00
6131000		Aufw. Entsch. ehrenamtl. Tätige	44.863,51	90.000,00	51.677,00	38.323,00
6161000		Instandh. Gebäude, Außenanl. (Bauunterhaltung)	158.224,96	120.000,00	114.195,80	5.804,20
6161002		Insth.Geb.,Außanl.(Bauunterhalt.)Fr.-Ebert-Str.32a	13.076,92	30.000,00	-6.984,24	36.984,24
6161003		Insth.Geb.,Außanl.(Bauunterhalt.) Tierschutz	438,38	1.000,00	438,38	561,62
6163000		Instandh. von Einrichtungen und Ausstattungen	50.772,77	63.800,00	49.732,97	14.067,03
6171000		Aufwendungen für Fremdensorgung	226,61		229,73	-229,73
6173000		Fremdreinigung	7.766,18		12.490,46	-12.490,46
6173003		Reinigung		500,00		500,00
6179003		Beseit. ordnungsw. Zust./sonst. Ordnungsmaßnahmen	22.809,54	18.000,00	16.920,50	1.079,50
6179004		Übernahme von Beerdigungskosten	10.511,02	6.000,00	8.606,50	-2.606,50
6179005		Ungeziefer-, Seuchenbekämpfung		1.000,00	575,71	424,29
6179008		Kosten für Reisepässe und Personalausweise	115.770,72	150.000,00	126.807,03	23.192,97
6179011		Kosten für digitale Archivierung	8.222,40	8.400,00	8.239,68	160,32
6701004		Mieten für EDV-Geräte		500,00		500,00
6710001		Leasing für KFZ	12.983,16	13.000,00	15.497,91	-2.497,91
6730000		Gebühren	190,86	500,00	454,14	45,86
6730002		Gebühren für Alarmeinrichtungen	4.358,51	3.000,00	1.707,11	1.292,89
6730003		Müllgebühren	9.117,95	13.534,00	9.393,26	4.140,74
6790005		Kostenanteil am Ordnungs-Behördenbezirk	8.859,74	31.500,00	30.978,09	521,91
6810000		Aufw. für Zeitungen u Fachlit. d. Verw. u ähnl. Ei	1.651,06	2.000,00	5.825,51	-3.825,51
6831000		Datenübertragungskosten	2.505,50	2.550,00	32,50	2.517,50
6832000		Telefonkosten	1.643,84	5.500,00	7.059,72	-1.559,72
6850099		Reisekosten	22,75	700,00	84,00	616,00
6869002		Repräsentationen, Ehrungen	45,74	500,00	326,88	173,12
6880000		Aufw. für Fort- und Weiterbildung	36.613,20	25.840,00	9.523,90	16.316,10
6909000		Beiträge für sonstige Versicherungen	4.077,61	4.250,00	4.174,04	75,96
6910000		Beitr. Wirtschaftsverb. & Berufsvertr, sonst. Vere	4.284,10	4.430,00	4.328,00	102,00
6920000		Aufw. für Schadensersatzleistungen		1.000,00		1.000,00
6993010		Betriebskosten für KFZ	68.993,76	82.500,00	111.920,31	-29.420,31
6993031		Aufwendungen für Fälle der Obdachlosigkeit	1.831,07	5.500,00	1.438,24	4.061,76
6993032		Verpflegung Einsatzkräfte bei Katastrophen	34,00	500,00	300,15	199,85

## Teilergebnisrechnung Produktbereich 02 Sicherheit und Ordnung

Stadt Viernheim

Nr.	Konten	Bezeichnung	Ergebnis des Vorjahres 2020	Fortgeschriebener Ansatz des Haushaltsjahres 2021	Ergebnis des Haushaltsjahres 2021	Vergleich fortgeschriebener Ansatz / Ergebnis des HHJ (Sp. 5 ./ Sp. 6)
6993033		Lohnausfall etc. bei Brandeinsätzen	5.306,66	3.000,00	7.062,60	-4.062,60
6993066		Sachkosten für Kinder- und Jugendfeuerwehr	287,89	4.300,00	1.812,83	2.487,17
6993067		Sachkosten für Radaranlagen	169.616,69	120.000,00	158.036,61	-38.036,61
6993076		Aufsuchende Suchtarbeit/Streetwork	45.320,04	36.000,00	45.320,04	-9.320,04
6993084		Veranstaltungen Wochenmarkt		1.000,00	561,21	438,79
<b>14</b>	<b>66</b>	<b>Abschreibungen</b>	<b>204.480,48</b>	<b>283.456,00</b>	<b>240.705,95</b>	<b>42.750,05</b>
<b>15</b>	<b>71</b>	<b>Aufwendungen f. Zuweisungen u. Zuschüsse sowie besondere Finanzaufwendungen</b>	<b>96.749,00</b>	<b>106.557,00</b>	<b>96.691,00</b>	<b>9.866,00</b>
7119002		Zuschuss an freiwillige Feuerwehr	2.716,00			
7128004		Zuschuss an Verein Kompass	40.000,00	40.000,00	40.000,00	
7128005		Zuschuss an Technisches Hilfswerk	2.557,00	2.557,00	2.557,00	
7128006		Zuschuss an den Tierschutzverein	50.000,00	50.000,00	50.000,00	
7128057		Zuschuss an freiwillige Feuerwehr NEU		2.500,00	2.500,00	
7172000		sonstige Erstattungen an Gemeinden (GV)		1.500,00	1.250,00	250,00
7174001		Erstattung für Brandsicherheitsdienst	1.476,00	10.000,00	384,00	9.616,00
<b>16</b>	<b>73</b>	<b>Steueraufwendungen einschl. Aufwendungen aus gesetzl. Umlageverpflichtungen</b>				
<b>17</b>	<b>72</b>	<b>Transferaufwendungen</b>				
<b>18</b>	<b>70, 74, 76</b>	<b>Sonstige ordentliche Aufwendungen</b>	<b>2.252,70</b>	<b>2.254,00</b>	<b>2.252,70</b>	<b>1,30</b>
7020000		Grundsteuer	2.252,70	2.254,00	2.252,70	1,30
<b>19</b>		<b>Summe der ordentlichen Aufwendungen (Nr. 11 bis 18)</b>	<b>3.667.248,55</b>	<b>4.179.861,00</b>	<b>4.213.719,15</b>	<b>-33.858,15</b>
<b>20</b>		<b>Verwaltungsergebnis (Nr. 10 ./ Nr. 19)</b>	<b>2.376.915,70</b>	<b>2.702.817,00</b>	<b>2.868.995,08</b>	<b>-166.178,08</b>
<b>21</b>	<b>56, 57</b>	<b>Finanzerträge</b>				
<b>22</b>	<b>77</b>	<b>Finanzaufwendungen</b>				
<b>23</b>		<b>Finanzergebnis (Nr. 21 ./ Nr. 22)</b>				
<b>24</b>		<b>Ordentliches Ergebnis (Verwaltungsergebnis und Finanzergebnis Nr. 20 und Nr. 23)</b>	<b>2.376.915,70</b>	<b>2.702.817,00</b>	<b>2.868.995,08</b>	<b>-166.178,08</b>
<b>25</b>	<b>59</b>	<b>Außerordentliche Erträge</b>	<b>-60,00</b>		<b>-5.612,99</b>	<b>5.612,99</b>
5912000		Ertr. aus der Veräuß.v. Vermögensgegenst.üb.410 €			-5.552,99	5.552,99
5989000		sonstige periodenfremde Erträge	-60,00		-60,00	60,00
<b>26</b>	<b>79</b>	<b>Außerordentliche Aufwendungen</b>	<b>2,00</b>		<b>21.082,23</b>	<b>-21.082,23</b>
7911000		außerplanmäß. Abschr. auf Sachanlagen	2,00		3,00	-3,00
7990000		sonstige außerordentliche Aufwendungen			21.079,23	-21.079,23
<b>27</b>		<b>Außerordentliches Ergebnis (Nr. 25 ./ Nr. 26)</b>	<b>-58,00</b>		<b>15.469,24</b>	<b>-15.469,24</b>
<b>28</b>		<b>Jahresergebnis vor internen Leistungsbeziehungen (ordentliches Ergebnis und außerordentliches Ergebnis Nr. 24 und Nr. 27)</b>	<b>2.376.857,70</b>	<b>2.702.817,00</b>	<b>2.884.464,32</b>	<b>-181.647,32</b>
<b>29</b>		<b>Erlöse aus internen Leistungsbeziehungen</b>				
<b>30</b>		<b>Kosten aus internen Leistungsbeziehungen</b>				
<b>31</b>		<b>Ergebnis der internen Leistungsbeziehungen</b>				
<b>32</b>		<b>Jahresergebnis nach internen Leistungsbeziehungen</b>	<b>2.376.857,70</b>	<b>2.702.817,00</b>	<b>2.884.464,32</b>	<b>-181.647,32</b>

## Teilergebnisrechnung Produkt 02.1210.01 Wahlen

Stadt Viernheim

Nr.	Konten	Bezeichnung	Ergebnis des Vorjahres 2020	Fortgeschriebener Ansatz des Haushaltsjahres 2021	Ergebnis des Haushaltsjahres 2021	Vergleich fortgeschriebener Ansatz / Ergebnis des HHJ (Sp. 5 ./ Sp. 6)
		<b>Ordentliche Erträge</b>				
01	50	Privatrechtliche Leistungsentgelte				
02	51	Öffentlich-rechtliche Leistungsentgelte				
03	548-549	Kostenersatzleistungen und -erstattungen			-2.692,80	2.692,80
5480100		Kostenerstattungen vom Bund			-2.692,80	2.692,80
04	52	Bestandsveränderungen und aktivierte Eigenleistungen				
05	55	Steuern und steuerähnliche Erträge einschl. Erträge aus gesetzlichen Umlagen				
06	547	Erträge aus Transferleistungen				
07	540-543	Erträge aus Zuweisungen u. Zuschüssen für lfd. Zwecke u. allgemeine Umlagen				
08	546	Erträge a. Auflösung v. SoPo aus Investitionszuweisungen,-zuschüssen u.-beiträgen				
09	53	Sonstige ordentliche Erträge				
10		Summe der ordentlichen Erträge (Nr. 1 bis 9)			-2.692,80	2.692,80
		<b>Ordentliche Aufwendungen</b>				
11	62, 63, 640-643, 647-649, 65	Personalaufwendungen				
12	644-646	Versorgungsaufwendungen				
13	60, 61, 67-69	Aufwendungen für Sach- und Dienstleistungen	11.461,28	154.300,00	115.053,07	39.246,93
	(697)	davon: Einstellung in den Sonderposten				
6010102		Geschäftsausgaben Wahlen	11.461,28	135.000,00	107.733,07	27.266,93
6131000		Aufw. Entsch. ehrenamtl. Tätige		18.000,00	7.320,00	10.680,00
6163000		Instandh. von Einrichtungen und Ausstattungen		300,00		300,00
6173003		Reinigung		500,00		500,00
6701004		Mieten für EDV-Geräte		500,00		500,00
14	66	Abschreibungen				
15	71	Aufwendungen f. Zuweisungen u. Zuschüsse sowie besondere Finanzaufwendungen				
16	73	Steueraufwendungen einschl. Aufwendungen aus gesetzl. Umlageverpflichtungen				
17	72	Transferaufwendungen				
18	70, 74, 76	Sonstige ordentliche Aufwendungen				
19		Summe der ordentlichen Aufwendungen (Nr. 11 bis 18)	11.461,28	154.300,00	115.053,07	39.246,93
20		Verwaltungsergebnis (Nr. 10 ./ Nr. 19)	11.461,28	154.300,00	112.360,27	41.939,73
21	56, 57	Finanzerträge				
22	77	Finanzaufwendungen				
23		Finanzergebnis (Nr. 21 ./ Nr. 22)				
24		Ordentliches Ergebnis (Verwaltungsergebnis und Finanzergebnis Nr. 20 und Nr. 23)	11.461,28	154.300,00	112.360,27	41.939,73
25	59	Außerordentliche Erträge				
26	79	Außerordentliche Aufwendungen			5.682,68	-5.682,68
7990000		sonstige außerordentliche Aufwendungen			5.682,68	-5.682,68
27		Außerordentliches Ergebnis (Nr. 25 ./ Nr. 26)			5.682,68	-5.682,68
28		Jahresergebnis vor internen Leistungsbeziehungen (ordentliches Ergebnis und außerordentliches Ergebnis Nr. 24 und Nr. 27)	11.461,28	154.300,00	118.042,95	36.257,05
29		Erlöse aus internen Leistungsbeziehungen				

## Teilergebnisrechnung Produkt 02.1210.01 Wahlen

Stadt Viernheim

Nr.	Konten	Bezeichnung	Ergebnis des Vorjahres 2020	Fortgeschriebener Ansatz des Haushaltsjahres 2021	Ergebnis des Haushaltsjahres 2021	Vergleich fortgeschriebener Ansatz / Ergebnis des HHJ (Sp. 5 ./ Sp. 6)
30		Kosten aus internen Leistungsbeziehungen				
31		Ergebnis der internen Leistungsbeziehungen				
32		Jahresergebnis nach internen Leistungsbeziehungen	11.461,28	154.300,00	118.042,95	36.257,05

## Teilergebnisrechnung Produkt 02.1220.01 Bürgerservice, Meldeangelegenheiten

Stadt Viernheim

Nr.	Konten	Bezeichnung	Ergebnis des Vorjahres 2020	Fortgeschriebener Ansatz des Haushaltsjahres 2021	Ergebnis des Haushaltsjahres 2021	Vergleich fortgeschriebener Ansatz / Ergebnis des HHJ (Sp. 5 ./ Sp. 6)
		<b>Ordentliche Erträge</b>				
<b>01</b>	<b>50</b>	<b>Privatrechtliche Leistungsentgelte</b>				
<b>02</b>	<b>51</b>	<b>Öffentlich-rechtliche Leistungsentgelte</b>	<b>-184.736,01</b>	<b>-235.000,00</b>	<b>-226.910,55</b>	<b>-8.089,45</b>
5101000		öffentlich rechtliche Verwaltungsgebühren	-184.736,01	-235.000,00	-226.910,55	-8.089,45
<b>03</b>	<b>548-549</b>	<b>Kostensersatzleistungen und -erstattungen</b>				
<b>04</b>	<b>52</b>	<b>Bestandsveränderungen und aktivierte Eigenleistungen</b>				
<b>05</b>	<b>55</b>	<b>Steuern und steuerähnliche Erträge einschl. Erträge aus gesetzlichen Umlagen</b>				
<b>06</b>	<b>547</b>	<b>Erträge aus Transferleistungen</b>				
<b>07</b>	<b>540-543</b>	<b>Erträge aus Zuweisungen u. Zuschüssen für lfd. Zwecke u. allgemeine Umlagen</b>				
<b>08</b>	<b>546</b>	<b>Erträge a. Auflösung v. SoPo aus Investitionszuweisungen,-zuschüssen u.-beiträgen</b>				
<b>09</b>	<b>53</b>	<b>Sonstige ordentliche Erträge</b>	<b>-5.038,72</b>	<b>-12.828,00</b>	<b>-67.641,91</b>	<b>54.813,91</b>
5303000		Nebenerlöse aus Veranstaltungen	-32,92	-1.200,00	-164,11	-1.035,89
5380003		Ertrag aus Entnahme Pensionsrückstellungen		-6.421,00	-6.113,00	-308,00
5380004		Ertrag aus Entnahme Beihilferückstellungen	-4.779,00	-4.981,00	-61.138,00	56.157,00
5392001		Eigenbeteil. Wahlleistungen § 6a HBeihVO Vers.empf	-226,80	-226,00	-226,80	0,80
<b>10</b>		<b>Summe der ordentlichen Erträge (Nr. 1 bis 9)</b>	<b>-189.774,73</b>	<b>-247.828,00</b>	<b>-294.552,46</b>	<b>46.724,46</b>
		<b>Ordentliche Aufwendungen</b>				
<b>11</b>	<b>62, 63, 640-643, 647-649, 65</b>	<b>Personalaufwendungen</b>	<b>536.466,51</b>	<b>546.900,00</b>	<b>540.557,29</b>	<b>6.342,71</b>
6201000		Entg. für geleist. Arbeitszeit (einschl. Zulagen)	416.881,81	425.220,00	417.650,36	7.569,64
6401000		AG-Anteil zur Sozialvers. Entgeltbereich	85.705,41	85.520,00	88.066,84	-2.546,84
6470000		Zukunftsicherung/Zusatzversorg. Entgeltbereich	33.499,29	35.760,00	34.080,09	1.679,91
6491000		Beihilfen Entgeltbereich		400,00		400,00
6550000		Aufwendungen für Dienstjubiläen u.ä.	380,00		760,00	-760,00
<b>12</b>	<b>644-646</b>	<b>Versorgungsaufwendungen</b>	<b>80.294,53</b>	<b>81.070,00</b>	<b>72.930,27</b>	<b>8.139,73</b>
6441000		Beihilfen an Versorgungsempfänger	4.680,47	10.000,00	4.193,63	5.806,37
6450100		Aufw. an Versorgungskassen Beamte	67.611,06	71.070,00	68.736,64	2.333,36
6460100		Zuführung zu Pensionsrückstellungen	8.003,00			
<b>13</b>	<b>60, 61, 67-69</b>	<b>Aufwendungen für Sach- und Dienstleistungen</b>	<b>137.917,66</b>	<b>178.990,00</b>	<b>142.185,04</b>	<b>36.804,96</b>
	<b>(697)</b>	<b>davon: Einstellung in den Sonderposten</b>				
6010101		Geschäftsausgaben	5.226,29	12.100,00	5.301,28	6.798,72
6179008		Kosten für Reisepässe und Personalausweise	115.770,72	150.000,00	126.807,03	23.192,97
6179011		Kosten für digitale Archivierung	8.222,40	8.400,00	8.239,68	160,32
6831000		Datenübertragungskosten	2.505,50	2.550,00	32,50	2.517,50
6850099		Reisekosten		150,00		150,00
6880000		Aufw. für Fort- und Weiterbildung	6.192,75	5.790,00	1.804,55	3.985,45
<b>14</b>	<b>66</b>	<b>Abschreibungen</b>	<b>179,00</b>	<b>181,00</b>	<b>178,00</b>	<b>3,00</b>
<b>15</b>	<b>71</b>	<b>Aufwendungen f. Zuweisungen u. Zuschüsse sowie besondere Finanzaufwendungen</b>				
<b>16</b>	<b>73</b>	<b>Steueraufwendungen einschl. Aufwendungen aus gesetzl. Umlageverpflichtungen</b>				
<b>17</b>	<b>72</b>	<b>Transferaufwendungen</b>				
<b>18</b>	<b>70, 74, 76</b>	<b>Sonstige ordentliche Aufwendungen</b>				
<b>19</b>		<b>Summe der ordentlichen Aufwendungen (Nr. 11 bis 18)</b>	<b>754.857,70</b>	<b>807.141,00</b>	<b>755.850,60</b>	<b>51.290,40</b>
<b>20</b>		<b>Verwaltungsergebnis (Nr. 10 ./ Nr. 19)</b>	<b>565.082,97</b>	<b>559.313,00</b>	<b>461.298,14</b>	<b>98.014,86</b>



## Teilergebnisrechnung Produkt 02.1220.01 Bürgerservice, Meldeangelegenheiten

Stadt Viernheim

Nr.	Konten	Bezeichnung	Ergebnis des Vorjahres 2020	Fortgeschriebener Ansatz des Haushaltsjahres 2021	Ergebnis des Haushaltsjahres 2021	Vergleich fortgeschriebener Ansatz / Ergebnis des HHJ (Sp. 5 ./ Sp. 6)
21	56, 57	<b>Finanzerträge</b>				
22	77	<b>Finanzaufwendungen</b>				
23		<b>Finanzergebnis (Nr. 21 ./ Nr. 22)</b>				
24		<b>Ordentliches Ergebnis (Verwaltungsergebnis und Finanzergebnis Nr. 20 und Nr. 23)</b>	565.082,97	559.313,00	461.298,14	98.014,86
25	59	<b>Außerordentliche Erträge</b>				
26	79	<b>Außerordentliche Aufwendungen</b>	2,00		8.343,20	-8.343,20
7911000		außerplanmäß. Abschr. auf Sachanlagen	2,00		1,00	-1,00
7990000		sonstige außerordentliche Aufwendungen			8.342,20	-8.342,20
27		<b>Außerordentliches Ergebnis (Nr. 25 ./ Nr. 26)</b>	2,00		8.343,20	-8.343,20
28		<b>Jahresergebnis vor internen Leistungsbeziehungen (ordentliches Ergebnis und außerordentliches Ergebnis Nr. 24 und Nr. 27)</b>	565.084,97	559.313,00	469.641,34	89.671,66
29		<b>Erlöse aus internen Leistungsbeziehungen</b>				
30		<b>Kosten aus internen Leistungsbeziehungen</b>				
31		<b>Ergebnis der internen Leistungsbeziehungen</b>				
32		<b>Jahresergebnis nach internen Leistungsbeziehungen</b>	565.084,97	559.313,00	469.641,34	89.671,66

## Teilergebnisrechnung Produkt 02.1220.02 Personenstandswesen

Stadt Viernheim

Nr.	Konten	Bezeichnung	Ergebnis des Vorjahres 2020	Fortgeschriebener Ansatz des Haushaltsjahres 2021	Ergebnis des Haushaltsjahres 2021	Vergleich fortgeschriebener Ansatz / Ergebnis des HHJ (Sp. 5 ./ Sp. 6)
		<b>Ordentliche Erträge</b>				
<b>01</b>	<b>50</b>	<b>Privatrechtliche Leistungsentgelte</b>				
<b>02</b>	<b>51</b>	<b>Öffentlich-rechtliche Leistungsentgelte</b>	<b>-35.293,01</b>	<b>-35.000,00</b>	<b>-39.075,20</b>	<b>4.075,20</b>
5101000		öffentlich rechtliche Verwaltungsgebühren	-35.293,01	-35.000,00	-39.058,00	4.058,00
5101001		öff.- rechtl. Verw.geb. (Geschäftsausgabenbudget)			-17,20	17,20
<b>03</b>	<b>548-549</b>	<b>Kostenersatzleistungen und -erstattungen</b>				
<b>04</b>	<b>52</b>	<b>Bestandsveränderungen und aktivierte Eigenleistungen</b>				
<b>05</b>	<b>55</b>	<b>Steuern und steuerähnliche Erträge einschl. Erträge aus gesetzlichen Umlagen</b>				
<b>06</b>	<b>547</b>	<b>Erträge aus Transferleistungen</b>				
<b>07</b>	<b>540-543</b>	<b>Erträge aus Zuweisungen u. Zuschüssen für lfd. Zwecke u. allgemeine Umlagen</b>				
<b>08</b>	<b>546</b>	<b>Erträge a. Auflösung v. SoPo aus Investitionszuweisungen,-zuschüssen u.-beiträgen</b>				
<b>09</b>	<b>53</b>	<b>Sonstige ordentliche Erträge</b>	<b>-7.771,00</b>	<b>-20.247,00</b>	<b>-19.292,00</b>	<b>-955,00</b>
5309913		Familienstambbücher	-2.320,00	-2.500,00	-1.812,00	-688,00
5380003		Ertrag aus Entnahme Pensionsrückstellungen		-12.243,00	-11.976,00	-267,00
5380004		Ertrag aus Entnahme Beihilferückstellungen	-4.884,00	-4.937,00	-4.937,00	
5392001		Eigenbeteil. Wahlleistungen § 6a HBeihVO Vers.empf	-567,00	-567,00	-567,00	
<b>10</b>		<b>Summe der ordentlichen Erträge (Nr. 1 bis 9)</b>	<b>-43.064,01</b>	<b>-55.247,00</b>	<b>-58.367,20</b>	<b>3.120,20</b>
		<b>Ordentliche Aufwendungen</b>				
<b>11</b>	<b>62, 63, 640-643, 647-649, 65</b>	<b>Personalaufwendungen</b>	<b>186.388,61</b>	<b>186.690,00</b>	<b>184.130,98</b>	<b>2.559,02</b>
6201000		Entg. für geleist. Arbeitszeit (einschl. Zulagen)	144.734,61	145.200,00	142.763,21	2.436,79
6401000		AG-Anteil zur Sozialvers. Entgeltbereich	29.324,91	29.190,00	29.619,77	-429,77
6470000		Zukunftssicherung/Zusatzversorg. Entgeltbereich	11.799,09	12.200,00	11.748,00	452,00
6491000		Beihilfen Entgeltbereich		100,00		100,00
6550000		Aufwendungen für Dienstjubiläen u.ä.	530,00			
<b>12</b>	<b>644-646</b>	<b>Versorgungsaufwendungen</b>	<b>77.105,54</b>	<b>95.990,00</b>	<b>73.987,21</b>	<b>22.002,79</b>
6441000		Beihilfen an Versorgungsempfänger	4.425,95	12.500,00	2.313,77	10.186,23
6450100		Aufw. an Versorgungskassen Beamte	70.503,59	83.490,00	71.673,44	11.816,56
6460100		Zuführung zu Pensionsrückstellungen	2.176,00			
<b>13</b>	<b>60, 61, 67-69</b>	<b>Aufwendungen für Sach- und Dienstleistungen</b>	<b>18.553,82</b>	<b>14.780,00</b>	<b>13.490,18</b>	<b>1.289,82</b>
	<b>(697)</b>	<b>davon: Einstellung in den Sonderposten</b>				
6010101		Geschäftsausgaben	6.876,66	8.100,00	6.018,39	2.081,61
6070000		Aufw. für Berufskleidung, Arbeitsschutzmittel	784,25	900,00	670,85	229,15
6089002		Familienstambbücher	2.498,32	2.500,00	2.495,94	4,06
6880000		Aufw. für Fort- und Weiterbildung	8.114,59	3.000,00	4.025,00	-1.025,00
6910000		Beitr. Wirtschaftsverb. & Berufsvertr, sonst. Vere	280,00	280,00	280,00	
<b>14</b>	<b>66</b>	<b>Abschreibungen</b>	<b>38,00</b>	<b>39,00</b>	<b>35,00</b>	<b>4,00</b>
<b>15</b>	<b>71</b>	<b>Aufwendungen f. Zuweisungen u. Zuschüsse sowie besondere Finanzaufwendungen</b>				
<b>16</b>	<b>73</b>	<b>Steueraufwendungen einschl. Aufwendungen aus gesetzl. Umlageverpflichtungen</b>				
<b>17</b>	<b>72</b>	<b>Transferaufwendungen</b>				
<b>18</b>	<b>70, 74, 76</b>	<b>Sonstige ordentliche Aufwendungen</b>				
<b>19</b>		<b>Summe der ordentlichen Aufwendungen (Nr. 11 bis 18)</b>	<b>282.085,97</b>	<b>297.499,00</b>	<b>271.643,37</b>	<b>25.855,63</b>
<b>20</b>		<b>Verwaltungsergebnis (Nr. 10 ./ Nr. 19)</b>	<b>239.021,96</b>	<b>242.252,00</b>	<b>213.276,17</b>	<b>28.975,83</b>

## Teilergebnisrechnung Produkt 02.1220.02 Personenstandswesen

Stadt Viernheim

Nr.	Konten	Bezeichnung	Ergebnis des Vorjahres 2020	Fortgeschriebener Ansatz des Haushaltsjahres 2021	Ergebnis des Haushaltsjahres 2021	Vergleich fortgeschriebener Ansatz / Ergebnis des HHJ (Sp. 5 ./ Sp. 6)
21	56, 57	Finanzerträge				
22	77	Finanzaufwendungen				
23		Finanzergebnis (Nr. 21 ./ Nr. 22)				
24		Ordentliches Ergebnis (Verwaltungsergebnis und Finanzergebnis Nr. 20 und Nr. 23)	239.021,96	242.252,00	213.276,17	28.975,83
25	59	Außerordentliche Erträge				
26	79	Außerordentliche Aufwendungen				
27		Außerordentliches Ergebnis (Nr. 25 ./ Nr. 26)				
28		Jahresergebnis vor internen Leistungsbeziehungen (ordentliches Ergebnis und außerordentliches Ergebnis Nr. 24 und Nr. 27)	239.021,96	242.252,00	213.276,17	28.975,83
29		Erlöse aus internen Leistungsbeziehungen				
30		Kosten aus internen Leistungsbeziehungen				
31		Ergebnis der internen Leistungsbeziehungen				
32		Jahresergebnis nach internen Leistungsbeziehungen	239.021,96	242.252,00	213.276,17	28.975,83

## Teilergebnisrechnung Produkt 02.1220.03 Ortsgericht / Schiedsmann

Stadt Viernheim

Nr.	Konten	Bezeichnung	Ergebnis des Vorjahres 2020	Fortgeschriebener Ansatz des Haushaltsjahres 2021	Ergebnis des Haushaltsjahres 2021	Vergleich fortgeschriebener Ansatz / Ergebnis des HHJ (Sp. 5 ./ Sp. 6)
		<b>Ordentliche Erträge</b>				
01	50	Privatrechtliche Leistungsentgelte				
02	51	Öffentlich-rechtliche Leistungsentgelte	-14,90	-300,00	-114,25	-185,75
5101000		öffentlich rechtliche Verwaltungsgebühren	-14,90	-300,00	-114,25	-185,75
03	548-549	Kostenersatzleistungen und -erstattungen				
04	52	Bestandsveränderungen und aktivierte Eigenleistungen				
05	55	Steuern und steuerähnliche Erträge einschl. Erträge aus gesetzlichen Umlagen				
06	547	Erträge aus Transferleistungen				
07	540-543	Erträge aus Zuweisungen u. Zuschüssen für lfd. Zwecke u. allgemeine Umlagen				
08	546	Erträge a. Auflösung v. SoPo aus Investitionszuweisungen,-zuschüssen u.-beiträgen				
09	53	Sonstige ordentliche Erträge				
10		Summe der ordentlichen Erträge (Nr. 1 bis 9)	-14,90	-300,00	-114,25	-185,75
		<b>Ordentliche Aufwendungen</b>				
11	62, 63, 640-643, 647-649, 65	Personalaufwendungen				
12	644-646	Versorgungsaufwendungen				
13	60, 61, 67-69	Aufwendungen für Sach- und Dienstleistungen	1.033,06	1.550,00	849,00	701,00
	(697)	davon: Einstellung in den Sonderposten				
6010100		Aufw. für Büromat. u. Drucks. d. Verw. u. ähnl. Ei	206,31	400,00		400,00
6850099		Reisekosten	22,75	250,00	84,00	166,00
6880000		Aufw. für Fort- und Weiterbildung	224,00	250,00	150,00	100,00
6910000		Beitr. Wirtschaftsverb. & Berufsvertr, sonst. Vere	580,00	650,00	615,00	35,00
14	66	Abschreibungen				
15	71	Aufwendungen f. Zuweisungen u. Zuschüsse sowie besondere Finanzaufwendungen				
16	73	Steueraufwendungen einschl. Aufwendungen aus gesetzl. Umlageverpflichtungen				
17	72	Transferaufwendungen				
18	70, 74, 76	Sonstige ordentliche Aufwendungen				
19		Summe der ordentlichen Aufwendungen (Nr. 11 bis 18)	1.033,06	1.550,00	849,00	701,00
20		Verwaltungsergebnis (Nr. 10 ./ Nr. 19)	1.018,16	1.250,00	734,75	515,25
21	56, 57	Finanzerträge				
22	77	Finanzaufwendungen				
23		Finanzergebnis (Nr. 21 ./ Nr. 22)				
24		Ordentliches Ergebnis (Verwaltungsergebnis und Finanzergebnis Nr. 20 und Nr. 23)	1.018,16	1.250,00	734,75	515,25
25	59	Außerordentliche Erträge				
26	79	Außerordentliche Aufwendungen				
27		Außerordentliches Ergebnis (Nr. 25 ./ Nr. 26)				
28		Jahresergebnis vor internen Leistungsbeziehungen (ordentliches Ergebnis und außerordentliches Ergebnis Nr. 24 und Nr. 27)	1.018,16	1.250,00	734,75	515,25
29		Erlöse aus internen Leistungsbeziehungen				
30		Kosten aus internen Leistungsbeziehungen				

## Teilergebnisrechnung Produkt 02.1220.03 Ortsgericht / Schiedsmann

Stadt Viernheim

Nr.	Konten	Bezeichnung	Ergebnis des Vorjahres 2020	Fortgeschriebener Ansatz des Haushaltsjahres 2021	Ergebnis des Haushaltsjahres 2021	Vergleich fortgeschriebener Ansatz / Ergebnis des HHJ (Sp. 5 ./ Sp. 6)
31		<b>Ergebnis der internen Leistungsbeziehungen</b>				
32		<b>Jahresergebnis nach internen Leistungsbeziehungen</b>	<b>1.018,16</b>	<b>1.250,00</b>	<b>734,75</b>	<b>515,25</b>

## Teilergebnisrechnung Produkt 02.1220.04 Ordnungsamt

Stadt Viernheim

Nr.	Konten	Bezeichnung	Ergebnis des Vorjahres 2020	Fortgeschriebener Ansatz des Haushaltsjahres 2021	Ergebnis des Haushaltsjahres 2021	Vergleich fortgeschriebener Ansatz / Ergebnis des HHJ (Sp. 5 ./ Sp. 6)
		<b>Ordentliche Erträge</b>				
<b>01</b>	<b>50</b>	<b>Privatrechtliche Leistungsentgelte</b>				
<b>02</b>	<b>51</b>	<b>Öffentlich-rechtliche Leistungsentgelte</b>	<b>-880.790,92</b>	<b>-975.000,00</b>	<b>-746.465,32</b>	<b>-228.534,68</b>
5101000		öffentlich rechtliche Verwaltungsgebühren	-67.168,82	-75.000,00	-75.048,43	48,43
5150000		Erträge aus Bußgeldern u. Verwarnungen	-813.622,10	-900.000,00	-671.416,89	-228.583,11
<b>03</b>	<b>548-549</b>	<b>Kostensersatzleistungen und -erstattungen</b>	<b>-2.979,88</b>	<b>-5.000,00</b>	<b>-2.401,40</b>	<b>-2.598,60</b>
5488001		Erstattung von Mieten für Obdachlosenfälle	-630,01			
5490001		Erstattung f.Beseitigung ordnungswidriger Zustände		-2.000,00	-2.401,40	401,40
5490002		Erstattung von Beerdigungskosten	-2.349,87	-3.000,00		-3.000,00
<b>04</b>	<b>52</b>	<b>Bestandsveränderungen und aktivierte Eigenleistungen</b>				
<b>05</b>	<b>55</b>	<b>Steuern und steuerähnliche Erträge einschl. Erträge aus gesetzlichen Umlagen</b>				
<b>06</b>	<b>547</b>	<b>Erträge aus Transferleistungen</b>				
<b>07</b>	<b>540-543</b>	<b>Erträge aus Zuweisungen u. Zuschüssen für lfd. Zwecke u. allgemeine Umlagen</b>				
<b>08</b>	<b>546</b>	<b>Erträge a. Auflösung v. SoPo aus Investitionszuweisungen,-zuschüssen u.-beiträgen</b>				
<b>09</b>	<b>53</b>	<b>Sonstige ordentliche Erträge</b>	<b>-49.121,46</b>	<b>-69.293,00</b>	<b>-147.191,01</b>	<b>77.898,01</b>
5300121		Nutzungsentgelt Friedrich-Ebert-Str.31, 32 u. 32a	-19.773,55	-30.000,00	-23.308,63	-6.691,37
5300122		Mietnebenleistung. Friedr.-Ebert-Str. 31,32 u. 32a	-23.545,00	-26.000,00	-17.760,00	-8.240,00
5300138		Mietnebenleistungen Wohnhaus Tierheim	-726,82	-240,00	-729,78	489,78
5380003		Ertrag aus Entnahme Pensionsrückstellungen		-7.345,00	-94.120,00	86.775,00
5380004		Ertrag aus Entnahme Beihilferückstellungen	-3.316,00	-3.348,00	-9.874,00	6.526,00
5392000		Eigenbeteil. Wahlleistungen § 6a HBeihVO Aktive	-453,60	-680,00	-548,10	-131,90
5392001		Eigenbeteil. Wahlleistungen § 6a HBeihVO Vers.empf	-680,40	-680,00	-850,50	170,50
5399004		Ersätze	-626,09	-1.000,00		-1.000,00
<b>10</b>		<b>Summe der ordentlichen Erträge (Nr. 1 bis 9)</b>	<b>-932.892,26</b>	<b>-1.049.293,00</b>	<b>-896.057,73</b>	<b>-153.235,27</b>
		<b>Ordentliche Aufwendungen</b>				
<b>11</b>	<b>62, 63, 640-643, 647-649, 65</b>	<b>Personalaufwendungen</b>	<b>937.209,35</b>	<b>1.094.570,00</b>	<b>1.034.883,14</b>	<b>59.686,86</b>
6201000		Entg. für geleist. Arbeitszeit (einschl. Zulagen)	587.405,14	652.990,00	647.429,00	5.561,00
6301000		Dienst-, Amtsbezüge einschl. tarifl. Zulagen	182.632,56	236.300,00	195.971,23	40.328,77
6401000		AG-Anteil zur Sozialvers. Entgeltbereich	114.409,86	137.370,00	135.880,18	1.489,82
6470000		Zukunftsicherung/Zusatzversorg. Entgeltbereich	46.221,02	54.910,00	51.828,33	3.081,67
6490100		Beihilfen Bezügebereich	5.760,77	12.800,00	3.397,40	9.402,60
6491000		Beihilfen Entgeltbereich		200,00		200,00
6550000		Aufwendungen für Dienstjubiläen u.ä.	780,00		377,00	-377,00
<b>12</b>	<b>644-646</b>	<b>Versorgungsaufwendungen</b>	<b>227.686,31</b>	<b>263.000,00</b>	<b>549.520,75</b>	<b>-286.520,75</b>
6441000		Beihilfen an Versorgungsempfänger	4.108,94	15.000,00	3.887,07	11.112,93
6450100		Aufw. an Versorgungskassen Beamte	68.057,37	104.990,00	82.244,68	22.745,32
6460100		Zuführung zu Pensionsrückstellungen	137.012,00	124.769,00	364.487,00	-239.718,00
6461000		Zuführung zu Beihilferückstellungen	18.508,00	18.241,00	98.902,00	-80.661,00
<b>13</b>	<b>60, 61, 67-69</b>	<b>Aufwendungen für Sach- und Dienstleistungen</b>	<b>399.380,38</b>	<b>370.950,00</b>	<b>360.012,80</b>	<b>10.937,20</b>
	<b>(697)</b>	<b>davon: Einstellung in den Sonderposten</b>				
6010101		Geschäftsausgaben	44.608,19	13.500,00	29.898,96	-16.398,96
6050001		Energie, Wasser, Abwasser BWST Kämmereiamt		20.000,00		20.000,00
6051000		Strom	10.625,26		11.462,09	-11.462,09
6053000		Fernwärme	446,44		455,40	-455,40

## Teilergebnisrechnung Produkt 02.1220.04 Ordnungsamt

Stadt Viernheim

Nr.	Konten	Bezeichnung	Ergebnis des Vorjahres 2020	Fortgeschriebener Ansatz des Haushaltsjahres 2021	Ergebnis des Haushaltsjahres 2021	Vergleich fortgeschriebener Ansatz / Ergebnis des HHJ (Sp. 5 ./ Sp. 6)
6056000		Wasser	4.629,74		3.728,84	-3.728,84
6057000		Abwasser	3.555,93		2.795,94	-2.795,94
6057001		Niederschlagsgebühr	639,60		639,60	-639,60
6070000		Aufw. für Berufskleidung, Arbeitsschutzmittel	6.505,37	5.500,00	5.295,05	204,95
6089003		Materialaufwand	1.558,60	3.500,00	3.150,00	350,00
6131000		Aufw. Entsch. ehrenamtl. Tätige	8.050,00	27.000,00	9.107,00	17.893,00
6161002		Insth.Geb.,Außanl.(Bauunterhalt.)Fr.-Ebert-Str.32a	13.076,92	30.000,00	-6.984,24	36.984,24
6161003		Insth.Geb.,Außanl.(Bauunterhalt.) Tierschutz	438,38	1.000,00	438,38	561,62
6163000		Instandh. von Einrichtungen und Ausstattungen	107,10	3.500,00	749,98	2.750,02
6179003		Beseit. ordnungsw. Zust./sonst. Ordnungsmaßnahmen	22.809,54	18.000,00	16.920,50	1.079,50
6179004		Übernahme von Beerdigungskosten	10.511,02	6.000,00	8.606,50	-2.606,50
6179005		Ungeziefer-, Seuchenbekämpfung		1.000,00	575,71	424,29
6710001		Leasing für KFZ	12.983,16	13.000,00	15.497,91	-2.497,91
6730000		Gebühren	190,86	500,00	454,14	45,86
6730003		Müllgebühren	4.583,83	9.000,00	4.805,04	4.194,96
6790005		Kostenanteil am Ordnungs-Behördenbezirk	8.859,74	31.500,00	30.978,09	521,91
6850099		Reisekosten		300,00		300,00
6880000		Aufw. für Fort- und Weiterbildung	17.946,24	11.000,00	2.777,55	8.222,45
6909000		Beiträge für sonstige Versicherungen	1.579,76	1.650,00	1.591,83	58,17
6993010		Betriebskosten für KFZ	8.906,90	12.500,00	11.712,43	787,57
6993031		Aufwendungen für Fälle der Obdachlosigkeit	1.831,07	5.500,00	1.438,24	4.061,76
6993067		Sachkosten für Radaranlagen	169.616,69	120.000,00	158.036,61	-38.036,61
6993076		Aufsuchende Suchtarbeit/Streetwork	45.320,04	36.000,00	45.320,04	-9.320,04
6993084		Veranstaltungen Wochenmarkt		1.000,00	561,21	438,79
<b>14</b>	<b>66</b>	<b>Abschreibungen</b>	<b>13.590,60</b>	<b>15.478,00</b>	<b>14.931,63</b>	<b>546,37</b>
<b>15</b>	<b>71</b>	<b>Aufwendungen f. Zuweisungen u. Zuschüsse sowie besondere Finanzaufwendungen</b>	<b>92.557,00</b>	<b>94.057,00</b>	<b>93.807,00</b>	<b>250,00</b>
7128004		Zuschuss an Verein Kompass	40.000,00	40.000,00	40.000,00	
7128005		Zuschuss an Technisches Hilfswerk	2.557,00	2.557,00	2.557,00	
7128006		Zuschuss an den Tierschutzverein	50.000,00	50.000,00	50.000,00	
7172000		sonstige Erstattungen an Gemeinden (GV)		1.500,00	1.250,00	250,00
<b>16</b>	<b>73</b>	<b>Steueraufwendungen einschl. Aufwendungen aus gesetzl. Umlageverpflichtungen</b>				
<b>17</b>	<b>72</b>	<b>Transferaufwendungen</b>				
<b>18</b>	<b>70, 74, 76</b>	<b>Sonstige ordentliche Aufwendungen</b>	<b>1.592,34</b>	<b>1.593,00</b>	<b>1.592,34</b>	<b>0,66</b>
7020000		Grundsteuer	1.592,34	1.593,00	1.592,34	0,66
<b>19</b>		<b>Summe der ordentlichen Aufwendungen (Nr. 11 bis 18)</b>	<b>1.672.015,98</b>	<b>1.839.648,00</b>	<b>2.054.747,66</b>	<b>-215.099,66</b>
<b>20</b>		<b>Verwaltungsergebnis (Nr. 10 ./ Nr. 19)</b>	<b>739.123,72</b>	<b>790.355,00</b>	<b>1.158.689,93</b>	<b>-368.334,93</b>
<b>21</b>	<b>56, 57</b>	<b>Finanzerträge</b>				
<b>22</b>	<b>77</b>	<b>Finanzaufwendungen</b>				
<b>23</b>		<b>Finanzergebnis (Nr. 21 ./ Nr. 22)</b>				
<b>24</b>		<b>Ordentliches Ergebnis (Verwaltungsergebnis und Finanzergebnis Nr. 20 und Nr. 23)</b>	<b>739.123,72</b>	<b>790.355,00</b>	<b>1.158.689,93</b>	<b>-368.334,93</b>
<b>25</b>	<b>59</b>	<b>Außerordentliche Erträge</b>				
<b>26</b>	<b>79</b>	<b>Außerordentliche Aufwendungen</b>			<b>2,00</b>	<b>-2,00</b>
7911000		außerplanmäß. Abschr. auf Sachanlagen			2,00	-2,00
<b>27</b>		<b>Außerordentliches Ergebnis (Nr. 25 ./ Nr. 26)</b>			<b>2,00</b>	<b>-2,00</b>
<b>28</b>		<b>Jahresergebnis vor internen Leistungsbeziehungen (ordentliches Ergebnis und außerordentliches Ergebnis Nr. 24 und Nr. 27)</b>	<b>739.123,72</b>	<b>790.355,00</b>	<b>1.158.691,93</b>	<b>-368.336,93</b>

## Teilergebnisrechnung Produkt 02.1220.04 Ordnungsamt

Stadt Viernheim

Nr.	Konten	Bezeichnung	Ergebnis des Vorjahres 2020	Fortgeschriebener Ansatz des Haushaltsjahres 2021	Ergebnis des Haushaltsjahres 2021	Vergleich fortgeschriebener Ansatz / Ergebnis des HHJ (Sp. 5 ./ Sp. 6)
29		<b>Erlöse aus internen Leistungsbeziehungen</b>				
30		<b>Kosten aus internen Leistungsbeziehungen</b>				
31		<b>Ergebnis der internen Leistungsbeziehungen</b>				
32		<b>Jahresergebnis nach internen Leistungsbeziehungen</b>	<b>739.123,72</b>	<b>790.355,00</b>	<b>1.158.691,93</b>	<b>-368.336,93</b>



## Teilergebnisrechnung Produkt 02.1260.01 Feuerwehr

Stadt Viernheim

Nr.	Konten	Bezeichnung	Ergebnis des Vorjahres 2020	Fortgeschriebener Ansatz des Haushaltsjahres 2021	Ergebnis des Haushaltsjahres 2021	Vergleich fortgeschriebener Ansatz / Ergebnis des HHJ (Sp. 5 ./ Sp. 6)
		<b>Ordentliche Erträge</b>				
01	50	Privatrechtliche Leistungsentgelte				
02	51	Öffentlich-rechtliche Leistungsentgelte				
03	548-549	Kostensersatzleistungen und -erstattungen	-66.297,95	-60.000,00	-26.740,63	-33.259,37
5490003		Erstattung für Einsätze der Feuerwehr	-66.297,95	-60.000,00	-26.740,63	-33.259,37
04	52	Bestandsveränderungen und aktivierte Eigenleistungen				
05	55	Steuern und steuerähnliche Erträge einschl. Erträge aus gesetzlichen Umlagen				
06	547	Erträge aus Transferleistungen				
07	540-543	Erträge aus Zuweisungen u. Zuschüssen für lfd. Zwecke u. allgemeine Umlagen	-25.500,00	-25.000,00	-25.500,00	500,00
5422002		Zuweisungen des Kreises	-25.500,00	-25.000,00	-25.500,00	500,00
08	546	Erträge a. Auflösung v. SoPo aus Investitionszuweisungen,-zuschüssen u.-beiträgen	-27.985,00	-29.326,00	-35.964,00	6.638,00
09	53	Sonstige ordentliche Erträge	-4.804,00	-10.050,00	-4.735,00	-5.315,00
5309914		Entgelt für Brandsicherheitsdienst	-1.476,00	-10.000,00	-384,00	-9.616,00
5399004		Ersätze	-3.328,00	-50,00	-4.351,00	4.301,00
10		<b>Summe der ordentlichen Erträge (Nr. 1 bis 9)</b>	<b>-124.586,95</b>	<b>-124.376,00</b>	<b>-92.939,63</b>	<b>-31.436,37</b>
		<b>Ordentliche Aufwendungen</b>				
11	62, 63, 640-643, 647-649, 65	Personalaufwendungen	314.922,79	324.370,00	322.139,86	2.230,14
6201000		Entg. für geleist. Arbeitszeit (einschl. Zulagen)	214.875,95	221.590,00	218.897,28	2.692,72
6401000		AG-Anteil zur Sozialvers. Entgeltbereich	44.590,47	45.150,00	46.570,22	-1.420,22
6420000		Beiträge z. Berufsgenossenschaft u. Unfallvers.	37.237,63	37.300,00	37.422,67	-122,67
6470000		Zukunftsicherung/Zusatzversorg. Entgeltbereich	17.005,74	18.380,00	17.546,52	833,48
6491000		Beihilfen Entgeltbereich		50,00		50,00
6590003		Ärztliche Untersuchung	1.213,00	1.500,00	1.670,00	-170,00
6590004		Erw. v. Verbundkart. f. Hallenbad u. Waldschwimmb.		400,00	33,17	366,83
12	644-646	Versorgungsaufwendungen				
13	60, 61, 67-69	Aufwendungen für Sach- und Dienstleistungen	435.346,53	474.434,00	464.329,91	10.104,09
	(697)	davon: Einstellung in den Sonderposten				
6010101		Geschäftsausgaben	327,72	1.200,00	385,53	814,47
6020001		Löschwasser, chem. Brandbekämpfungsmittel		2.000,00	5.601,26	-3.601,26
6050001		Energie, Wasser, Abwasser BWST Kämmereiamt		90.000,00		90.000,00
6051000		Strom	20.761,51		20.571,01	-20.571,01
6053000		Fernwärme	35.836,15		46.835,73	-46.835,73
6056000		Wasser	4.131,91		3.694,05	-3.694,05
6057000		Abwasser	1.521,45		1.120,14	-1.120,14
6057001		Niederschlagsgebühr	3.918,72		3.918,72	-3.918,72
6070000		Aufw. für Berufskleidung, Arbeitsschutzmittel	23.380,36	50.000,00	33.520,20	16.479,80
6089000		übriger sonstiger Materialaufwand	3.765,53		1.861,38	-1.861,38
6131000		Aufw. Entsch. ehrenamtl. Tätige	36.813,51	45.000,00	35.250,00	9.750,00
6161000		Instandh. Gebäude, Außenanl. (Bauunterhaltung)	158.224,96	120.000,00	114.195,80	5.804,20
6163000		Instandh. von Einrichtungen und Ausstattungen	50.665,67	60.000,00	48.982,99	11.017,01
6171000		Aufwendungen für Fremdensorgung	226,61		229,73	-229,73
6173000		Fremdreinigung	7.766,18		12.490,46	-12.490,46
6730002		Gebühren für Alarminrichtungen	4.358,51	3.000,00	1.707,11	1.292,89
6730003		Müllgebühren	4.534,12	4.534,00	4.588,22	-54,22

## Teilergebnisrechnung Produkt 02.1260.01 Feuerwehr

Stadt Viernheim

Nr.	Konten	Bezeichnung	Ergebnis des Vorjahres 2020	Fortgeschriebener Ansatz des Haushaltsjahres 2021	Ergebnis des Haushaltsjahres 2021	Vergleich fortgeschriebener Ansatz / Ergebnis des HHJ (Sp. 5 ./ Sp. 6)
6810000		Aufw. für Zeitungen u Fachlit. d. Verw. u ähnl. Ei	1.651,06	2.000,00	5.825,51	-3.825,51
6832000		Telefonkosten	1.643,84	5.500,00	7.059,72	-1.559,72
6869002		Repräsentationen, Ehrungen	45,74	500,00	326,88	173,12
6880000		Aufw. für Fort- und Weiterbildung	4.135,62	5.800,00	766,80	5.033,20
6909000		Beiträge für sonstige Versicherungen	2.497,85	2.600,00	2.582,21	17,79
6910000		Beitr. Wirtschaftsverb. & Berufsvertr, sonst. Vere	3.424,10	3.500,00	3.433,00	67,00
6920000		Aufw. für Schadensersatzleistungen		1.000,00		1.000,00
6993010		Betriebskosten für KFZ	60.086,86	70.000,00	100.207,88	-30.207,88
6993032		Verpflegung Einsatzkräfte bei Katastrophen	34,00	500,00	300,15	199,85
6993033		Lohnausfall etc. bei Brandeinsätzen	5.306,66	3.000,00	7.062,60	-4.062,60
6993066		Sachkosten für Kinder- und Jugendfeuerwehr	287,89	4.300,00	1.812,83	2.487,17
<b>14</b>	<b>66</b>	<b>Abschreibungen</b>	<b>190.672,88</b>	<b>267.758,00</b>	<b>225.561,32</b>	<b>42.196,68</b>
<b>15</b>	<b>71</b>	<b>Aufwendungen f. Zuweisungen u. Zuschüsse sowie besondere Finanzaufwendungen</b>	<b>4.192,00</b>	<b>12.500,00</b>	<b>2.884,00</b>	<b>9.616,00</b>
7119002		Zuschuss an freiwillige Feuerwehr	2.716,00			
7128057		Zuschuss an freiwillige Feuerwehr NEU		2.500,00	2.500,00	
7174001		Erstattung für Brandsicherheitsdienst	1.476,00	10.000,00	384,00	9.616,00
<b>16</b>	<b>73</b>	<b>Steueraufwendungen einschl. Aufwendungen aus gesetzl. Umlageverpflichtungen</b>				
<b>17</b>	<b>72</b>	<b>Transferaufwendungen</b>				
<b>18</b>	<b>70, 74, 76</b>	<b>Sonstige ordentliche Aufwendungen</b>	<b>660,36</b>	<b>661,00</b>	<b>660,36</b>	<b>0,64</b>
7020000		Grundsteuer	660,36	661,00	660,36	0,64
<b>19</b>		<b>Summe der ordentlichen Aufwendungen (Nr. 11 bis 18)</b>	<b>945.794,56</b>	<b>1.079.723,00</b>	<b>1.015.575,45</b>	<b>64.147,55</b>
<b>20</b>		<b>Verwaltungsergebnis (Nr. 10 ./ Nr. 19)</b>	<b>821.207,61</b>	<b>955.347,00</b>	<b>922.635,82</b>	<b>32.711,18</b>
<b>21</b>	<b>56, 57</b>	<b>Finanzerträge</b>				
<b>22</b>	<b>77</b>	<b>Finanzaufwendungen</b>				
<b>23</b>		<b>Finanzergebnis (Nr. 21 ./ Nr. 22)</b>				
<b>24</b>		<b>Ordentliches Ergebnis (Verwaltungsergebnis und Finanzergebnis Nr. 20 und Nr. 23)</b>	<b>821.207,61</b>	<b>955.347,00</b>	<b>922.635,82</b>	<b>32.711,18</b>
<b>25</b>	<b>59</b>	<b>Außerordentliche Erträge</b>	<b>-60,00</b>		<b>-5.612,99</b>	<b>5.612,99</b>
5912000		Ertr. aus der Veräuß.v. Vermögensgegenst.üb.410 €			-5.552,99	5.552,99
5989000		sonstige periodenfremde Erträge	-60,00		-60,00	60,00
<b>26</b>	<b>79</b>	<b>Außerordentliche Aufwendungen</b>			<b>7.054,35</b>	<b>-7.054,35</b>
7990000		sonstige außerordentliche Aufwendungen			7.054,35	-7.054,35
<b>27</b>		<b>Außerordentliches Ergebnis (Nr. 25 ./ Nr. 26)</b>	<b>-60,00</b>		<b>1.441,36</b>	<b>-1.441,36</b>
<b>28</b>		<b>Jahresergebnis vor internen Leistungsbeziehungen (ordentliches Ergebnis und außerordentliches Ergebnis Nr. 24 und Nr. 27)</b>	<b>821.147,61</b>	<b>955.347,00</b>	<b>924.077,18</b>	<b>31.269,82</b>
<b>29</b>		<b>Erlöse aus internen Leistungsbeziehungen</b>				
<b>30</b>		<b>Kosten aus internen Leistungsbeziehungen</b>				
<b>31</b>		<b>Ergebnis der internen Leistungsbeziehungen</b>				
<b>32</b>		<b>Jahresergebnis nach internen Leistungsbeziehungen</b>	<b>821.147,61</b>	<b>955.347,00</b>	<b>924.077,18</b>	<b>31.269,82</b>

## Teilergebnisrechnung Produktbereich 04 Kultur und Wissenschaft

Stadt Viernheim

Nr.	Konten	Bezeichnung	Ergebnis des Vorjahres 2020	Fortgeschriebener Ansatz des Haushaltsjahres 2021	Ergebnis des Haushaltsjahres 2021	Vergleich fortgeschriebener Ansatz / Ergebnis des HHJ (Sp. 5 ./ Sp. 6)
		<b>Ordentliche Erträge</b>				
<b>01</b>	<b>50</b>	<b>Privatrechtliche Leistungsentgelte</b>				
<b>02</b>	<b>51</b>	<b>Öffentlich-rechtliche Leistungsentgelte</b>	<b>-309.958,78</b>	<b>-350.000,00</b>	<b>-309.085,45</b>	<b>-40.914,55</b>
5101000		öffentlich rechtliche Verwaltungsgebühren	-188,65			
5110000		öffentlich rechtliche Benutzungsgebühren	-309.770,13	-350.000,00	-309.085,45	-40.914,55
<b>03</b>	<b>548-549</b>	<b>Kostensersatzleistungen und -erstattungen</b>		<b>-1.000,00</b>		<b>-1.000,00</b>
5490006		Einnahme a. Teilnahm.beitr. f. Studienreisen etc.		-1.000,00		-1.000,00
<b>04</b>	<b>52</b>	<b>Bestandsveränderungen und aktivierte Eigenleistungen</b>				
<b>05</b>	<b>55</b>	<b>Steuern und steuerähnliche Erträge einschl. Erträge aus gesetzlichen Umlagen</b>				
<b>06</b>	<b>547</b>	<b>Erträge aus Transferleistungen</b>				
<b>07</b>	<b>540-543</b>	<b>Erträge aus Zuweisungen u. Zuschüssen für lfd. Zwecke u. allgemeine Umlagen</b>	<b>-109.399,63</b>	<b>-38.985,00</b>	<b>-98.821,18</b>	<b>59.836,18</b>
5401001		Allg Finanzzuweis d Landes nach FAG	-27.682,11			
5410300		Sonstige Zuweisungen des Landes	-31.803,00			
5421002		Zuweisung d. Landes zu d. Personal- und Sachkosten	-24.849,14	-25.000,00	-25.892,13	892,13
5421006		Landeszuweisung für Bibliothek (nach § 42 FAG)			-12.500,00	12.500,00
5421009		Allg. Finanzzuweisung des Landes nach FAG NEU			-28.700,74	28.700,74
5422005		Zuweisung von LWV PERSONAL NEU		-1.530,00	-2.250,00	720,00
5423001		Zuweisung von LWV	-2.040,00			
5428001		Erstattung von Personalkosten	-16.909,40	-12.455,00	-16.406,78	3.951,78
5428003		Spenden	-6.115,98		-13.071,53	13.071,53
<b>08</b>	<b>546</b>	<b>Erträge a. Auflösung v. SoPo aus Investitionszuweisungen,-zuschüssen u.-beiträgen</b>	<b>-26.895,34</b>	<b>-78.702,00</b>	<b>-21.120,00</b>	<b>-57.582,00</b>
<b>09</b>	<b>53</b>	<b>Sonstige ordentliche Erträge</b>	<b>-115.298,71</b>	<b>-202.958,00</b>	<b>-90.940,59</b>	<b>-112.017,41</b>
5300123		Mieten	-120,00	-800,00		-800,00
5300140		Nutzungsentgelt "Altes Kino"	-60,00	-500,00		-500,00
5303000		Nebenerlöse aus Veranstaltungen		-50,00		-50,00
5309903		Gebühren für Leihinstrumente	-11.733,00	-11.000,00	-10.788,00	-212,00
5309904		Eintrittsgelder		-850,00		-850,00
5309905		Gebühren für Kurse und Seminare	-61.500,70	-150.000,00	-32.496,10	-117.503,90
5309906		Gebühren aus Auftragsmaßnahmen	-391,00	-6.000,00		-6.000,00
5309907		Eintrittsgelder VHS	-985,00	-1.000,00		-1.000,00
5309908		Prüfungs- und Zeugnisgebühren	-6,00	-500,00		-500,00
5309909		Benutzungsgebühren	-10.368,48	-7.000,00	-10.824,10	3.824,10
5309915		Werbung/Inserate im Arbeitsplan	-3.734,00	-3.300,00		-3.300,00
5309916		Erlös aus Verkauf von Büchern	-431,10	-300,00	-313,40	13,40
5392000		Eigenbeteil. Wahlleistungen § 6a HBeihVO Aktive	-283,56	-258,00	-260,88	2,88
5399004		Ersätze	-25.685,87	-21.400,00	-36.258,11	14.858,11
<b>10</b>		<b>Summe der ordentlichen Erträge (Nr. 1 bis 9)</b>	<b>-561.552,46</b>	<b>-671.645,00</b>	<b>-519.967,22</b>	<b>-151.677,78</b>
		<b>Ordentliche Aufwendungen</b>				
<b>11</b>	<b>62, 63, 640-643, 647-649, 65</b>	<b>Personalaufwendungen</b>	<b>1.730.570,64</b>	<b>1.788.890,00</b>	<b>1.578.904,69</b>	<b>209.985,31</b>
6201000		Entg. für geleist. Arbeitszeit (einschl. Zulagen)	979.651,75	1.017.900,00	930.875,10	87.024,90
6251010		Aufstockung Altersteilz. Pers.aufw. Beschäft.	8.018,74		8.655,81	-8.655,81
6290001		Entgelt für Tätigkeit im Museum	17.590,33	20.000,00	18.110,67	1.889,33
6290004		Engelte für Lehrer	194.853,15	220.000,00	183.744,62	36.255,38
6290006		Entgelte für Lehrer der div. Kurse und Seminare	54.409,55	110.000,00	22.503,75	87.496,25
6290007		Aufwand für Auftragsmaßnahmen	357,00	5.000,00		5.000,00

## Teilergebnisrechnung Produktbereich 04 Kultur und Wissenschaft

Stadt Viernheim

Nr.	Konten	Bezeichnung	Ergebnis des Vorjahres 2020	Fortgeschriebener Ansatz des Haushaltsjahres 2021	Ergebnis des Haushaltsjahres 2021	Vergleich fortgeschriebener Ansatz / Ergebnis des HHJ (Sp. 5 ./ Sp. 6)
6290011		Honorare für Vorträge bei Veranstaltungen		1.900,00		1.900,00
6290012		Aufwendungen Stadtorchester	4.800,00	4.800,00	4.800,00	
6301000		Dienst-, Amtsbezüge einschl. tarifl. Zulagen	85.052,98	81.650,00	82.092,66	-442,66
6401000		AG-Anteil zur Sozialvers. Entgeltbereich	202.817,82	235.730,00	230.496,59	5.233,41
6470000		Zukunftsicherung/Zusatzversorg. Entgeltbereich	81.182,05	87.180,00	78.159,09	9.020,91
6482000		RS ATZ Personalaufw. Beschäftigte - LOGA	96.982,79		14.898,28	-14.898,28
6490100		Beihilfen Bezügebereich	3.171,48	3.680,00	3.644,63	35,37
6491000		Beihilfen Entgeltbereich		1.050,00	70,49	979,51
6550000		Aufwendungen für Dienstjubiläen u.ä.	1.683,00		853,00	-853,00
<b>12</b>	<b>644-646</b>	<b>Versorgungsaufwendungen</b>	<b>70.320,68</b>	<b>80.035,00</b>	<b>99.520,70</b>	<b>-19.485,70</b>
6450100		Aufw. an Versorgungskassen Beamte	18.553,68	18.355,00	19.838,70	-1.483,70
6460100		Zuführung zu Pensionsrückstellungen	44.867,00	53.662,00	72.335,00	-18.673,00
6461000		Zuführung zu Beihilferückstellungen	6.900,00	8.018,00	7.347,00	671,00
<b>13</b>	<b>60, 61, 67-69</b>	<b>Aufwendungen für Sach- und Dienstleistungen</b>	<b>417.377,58</b>	<b>541.282,00</b>	<b>379.029,64</b>	<b>162.252,36</b>
	<b>(697)</b>	<b>davon: Einstellung in den Sonderposten</b>				
6010100		Aufw. für Büromat. u. Drucks. d. Verw. u. ähnl. Ei	385,69	850,00	376,25	473,75
6010101		Geschäftsausgaben	11.851,34	13.530,00	9.651,13	3.878,87
6011000		Lehr- und Unterrichtsmittel	634,93	2.280,00	586,65	1.693,35
6050001		Energie, Wasser, Abwasser BWST Kämmereiamt		117.500,00		117.500,00
6051000		Strom	17.072,99		6.286,83	-6.286,83
6052000		Gas	554,26		571,91	-571,91
6053000		Fernwärme	31.579,25		42.574,44	-42.574,44
6056000		Wasser	2.281,19		2.006,46	-2.006,46
6057000		Abwasser	1.339,87		1.078,77	-1.078,77
6057001		Niederschlagsgebühr	2.249,07		2.249,07	-2.249,07
6070000		Aufw. für Berufskleidung, Arbeitsschutzmittel	434,47	100,00	67,52	32,48
6081000		Reinigungsmaterial	355,09			
6089000		übriger sonstiger Materialaufwand	1.885,69		202,31	-202,31
6089004		Anschaffung von Medien	21.376,61	20.000,00	33.448,14	-13.448,14
6089005		Erwerb von Zeitungen und Zeitschriften	5.963,64	10.000,00	8.405,83	1.594,17
6161000		Instandh. Gebäude, Außenanl. (Bauunterhaltung)	39.375,04	76.200,00	28.696,56	47.503,44
6161010		Unterhaltung der Denkmäler	3.984,80	5.000,00		5.000,00
6163000		Instandh. von Einrichtungen und Ausstattungen	46.807,90	44.612,00	42.241,06	2.370,94
6163001		Instandh. von Büchern, Ersatzbeschaffungen	3.338,19	2.500,00	2.567,30	-67,30
6171000		Aufwendungen für Fremdensorgung	435,55		612,61	-612,61
6173000		Fremdreinigung	49.519,03		38.567,42	-38.567,42
6179011		Kosten für digitale Archivierung	21.387,21	27.000,00	15.329,89	11.670,11
6179013		Vernetzungskosten (Internetportal)	668,19	1.000,00	737,73	262,27
6179014		EDV-Dienstleistungen	851,88	1.100,00	862,75	237,25
6179017		Softwarepflege		3.000,00	3.617,36	-617,36
6701000		Mieten, Pachten, Erbbauzinsen	9.849,31	11.900,00	9.888,63	2.011,37
6701002		Miete und Wartung Fernsprechanlage	4.083,06	4.256,00	3.962,88	293,12
6701012		Miete Gymnastikhalle "Altes Kino"	25.108,46	27.360,00	27.677,97	-317,97
6710002		Leasing von PC und Server	2.032,88	800,00	760,22	39,78
6730000		Gebühren	183,72	200,00	80,23	119,77
6730003		Müllgebühren	1.536,35	1.536,00	1.707,93	-171,93
6730004		Rundfunkgebühren		300,00	143,11	156,89
6790006		Erstellung eines Konzeptes	2.993,83	3.150,00		3.150,00
6790007		Lesewettbewerbe, Dichterlesungen etc.		1.000,00		1.000,00
6790008		Bewirtschaftung	3.600,00	3.650,00	3.600,00	50,00

## Teilergebnisrechnung Produktbereich 04 Kultur und Wissenschaft

Stadt Viernheim

Nr.	Konten	Bezeichnung	Ergebnis des Vorjahres 2020	Fortgeschriebener Ansatz des Haushaltsjahres 2021	Ergebnis des Haushaltsjahres 2021	Vergleich fortgeschriebener Ansatz / Ergebnis des HHJ (Sp. 5 ./ Sp. 6)
6790009		Durchführung eines Fastnachtsumzugs	7.333,79			
6831000		Datenübertragungskosten	669,72	1.100,00	599,76	500,24
6832000		Telefonkosten	3.519,19	5.500,00	3.429,15	2.070,85
6850099		Reisekosten	444,65	1.700,00	82,33	1.617,67
6861005		Öffentlichkeitsarbeit für Projekte	567,51	4.000,00	32,80	3.967,20
6861007		Werbung	672,17	400,00	158,10	241,90
6861008		Werbung VHS	4.258,24	7.000,00	1.295,23	5.704,77
6880000		Aufw. für Fort- und Weiterbildung	1.961,85	6.610,00	2.571,49	4.038,51
6909000		Beiträge für sonstige Versicherungen	4.008,07	4.220,00	4.110,29	109,71
6909001		Künstlersozialversicherung	8.971,52	11.000,00	7.559,80	3.440,20
6910000		Beitr. Wirtschaftsverb. & Berufsvertr, sonst. Vere	798,39	890,00	690,21	199,79
6910003		Beiträge an Verbände und Gema	2.195,28	3.413,00	2.777,91	635,09
6993001		Durchführung 4nheimer Stadtfest	2.880,00			
6993002		Ausschmückung der Innenstadt in der Weihnachtszeit	8.508,30	18.500,00	15.224,72	3.275,28
6993004		Durchführung eines Weihnachtsmarktes	12.711,81	28.000,00	25.933,38	2.066,62
6993015		Ausstellung, Konzerte, Exkursion, Veranstaltung etc.	17.200,24	2.500,00	2.968,11	-468,11
6993016		Veranstaltungen	109,83	1.000,00	100,00	900,00
6993017		Veranstaltungen etc.	1.788,86	4.750,00	537,15	4.212,85
6993019		Aufw. f. Partnerschaftsst. u. sonst. intern. Kont.	3.433,06	20.000,00	2.994,95	17.005,05
6993020		Partnerschaftsfeier		10.000,00		10.000,00
6993025		Aufwand für gem. Veranstaltungen Stadt u.a.	4.000,43	22.300,00	16.165,99	6.134,01
6993034		Museumsgarten/museumspädagogische Maßnahmen	14.402,64	2.655,00	1.523,81	1.131,19
6993035		Fototechnische Katalogisierung Ausstellungsstücke	280,84	870,00		870,00
6993037		Sachkosten für Vorträge, Tagesseminare etc.	263,40	1.200,00		1.200,00
6993038		Aufwendungen für Studienreisen etc.		1.000,00		1.000,00
6993040		sonstige Ausstellungen	711,14	800,00		800,00
6993041		Konzert- u. Theaterveranstalt. u. Kulturprojekte	898,00	1.750,00	1.418,00	332,00
6993042		Unterhaltung der Anschlagtafeln		300,00		300,00
6993062		Projekte u. Aktionen Tourismus u. Naherholung	1.069,16	1.000,00	297,50	702,50
<b>14</b>	<b>66</b>	<b>Abschreibungen</b>	<b>94.870,46</b>	<b>110.231,00</b>	<b>93.105,01</b>	<b>17.125,99</b>
<b>15</b>	<b>71</b>	<b>Aufwendungen f. Zuweisungen u. Zuschüsse sowie besondere Finanzaufwendungen</b>	<b>35.236,27</b>	<b>35.210,00</b>	<b>27.607,79</b>	<b>7.602,21</b>
7119000		Übrige Sonstige Zuweisungen und Zuschüsse	7.500,00			
7119003		Stipendien zum Besuch der Musikschule	6.214,66			
7119019		Zuschuss an tierhaltende Vereine f. lfd. Betrieb	3.300,00			
7119020		Zuschuss an tierhaltende Vereine bei Jubiläen	400,00			
7128007		Zuschuss Herausgabe heimatkundlicher Blätter	160,00	160,00	160,00	
7128010		Lfd. Zuschuss an kulturelle Vereine und Gruppen	15.161,61	16.250,00	13.092,19	3.157,81
7128051		Zuschuss an Verein Chaiselongue	2.500,00	2.500,00	2.500,00	
7128058		Stipendien zum Besuch der Musikschule NEU		10.000,00	7.212,88	2.787,12
7128059		Zuschuss an kulturelle Vereine bei Jubiläen NEU		1.300,00	1.300,00	
7128060		Zuschuss an tierhaltende Vereine f.lfd.Betrieb NEU		5.000,00	3.342,72	1.657,28
<b>16</b>	<b>73</b>	<b>Steueraufwendungen einschl. Aufwendungen aus gesetzl. Umlageverpflichtungen</b>				
<b>17</b>	<b>72</b>	<b>Transferaufwendungen</b>				
<b>18</b>	<b>70, 74, 76</b>	<b>Sonstige ordentliche Aufwendungen</b>	<b>220,14</b>	<b>221,00</b>	<b>220,14</b>	<b>0,86</b>
7020000		Grundsteuer	220,14	221,00	220,14	0,86
<b>19</b>		<b>Summe der ordentlichen Aufwendungen (Nr. 11 bis 18)</b>	<b>2.348.595,77</b>	<b>2.555.869,00</b>	<b>2.178.387,97</b>	<b>377.481,03</b>
<b>20</b>		<b>Verwaltungsergebnis (Nr. 10 ./ Nr. 19)</b>	<b>1.787.043,31</b>	<b>1.884.224,00</b>	<b>1.658.420,75</b>	<b>225.803,25</b>
<b>21</b>	<b>56, 57</b>	<b>Finanzerträge</b>				

## 2021

### Teilergebnisrechnung Produktbereich 04 Kultur und Wissenschaft

Stadt Viernheim

Nr.	Konten	Bezeichnung	Ergebnis des Vorjahres 2020	Fortgeschriebener Ansatz des Haushaltsjahres 2021	Ergebnis des Haushaltsjahres 2021	Vergleich fortgeschriebener Ansatz / Ergebnis des HHJ (Sp. 5 ./ Sp. 6)
22	77	<b>Finanzaufwendungen</b>				
23		<b>Finanzergebnis (Nr. 21 ./ Nr. 22)</b>				
24		<b>Ordentliches Ergebnis (Verwaltungsergebnis und Finanzergebnis Nr. 20 und Nr. 23)</b>	<b>1.787.043,31</b>	<b>1.884.224,00</b>	<b>1.658.420,75</b>	<b>225.803,25</b>
25	59	<b>Außerordentliche Erträge</b>				
26	79	<b>Außerordentliche Aufwendungen</b>	<b>1.011,00</b>		<b>6.838,22</b>	<b>-6.838,22</b>
	7911000	außerplanmäß. Abschr. auf Sachanlagen	1.011,00			
	7990000	sonstige außerordentliche Aufwendungen			6.838,22	-6.838,22
27		<b>Außerordentliches Ergebnis (Nr. 25 ./ Nr. 26)</b>	<b>1.011,00</b>		<b>6.838,22</b>	<b>-6.838,22</b>
28		<b>Jahresergebnis vor internen Leistungsbeziehungen (ordentliches Ergebnis und außerordentliches Ergebnis Nr. 24 und Nr. 27)</b>	<b>1.788.054,31</b>	<b>1.884.224,00</b>	<b>1.665.258,97</b>	<b>218.965,03</b>
29		<b>Erlöse aus internen Leistungsbeziehungen</b>				
30		<b>Kosten aus internen Leistungsbeziehungen</b>	<b>83.561,07</b>	<b>83.561,00</b>	<b>83.561,07</b>	<b>-0,07</b>
	9001001	Mieten (Bürgerhaus)	83.561,07	83.561,00	83.561,07	-0,07
31		<b>Ergebnis der internen Leistungsbeziehungen</b>	<b>83.561,07</b>	<b>83.561,00</b>	<b>83.561,07</b>	<b>-0,07</b>
32		<b>Jahresergebnis nach internen Leistungsbeziehungen</b>	<b>1.871.615,38</b>	<b>1.967.785,00</b>	<b>1.748.820,04</b>	<b>218.964,96</b>

## Teilergebnisrechnung Produkt 04.2510.01 Stadtarchiv

Stadt Viernheim

Nr.	Konten	Bezeichnung	Ergebnis des Vorjahres 2020	Fortgeschriebener Ansatz des Haushaltsjahres 2021	Ergebnis des Haushaltsjahres 2021	Vergleich fortgeschriebener Ansatz / Ergebnis des HHJ (Sp. 5 ./ Sp. 6)
		<b>Ordentliche Erträge</b>				
01	50	Privatrechtliche Leistungsentgelte				
02	51	Öffentlich-rechtliche Leistungsentgelte	-188,65			
5101000		öffentlich rechtliche Verwaltungsgebühren	-188,65			
03	548-549	Kostensersatzleistungen und -erstattungen				
04	52	Bestandsveränderungen und aktivierte Eigenleistungen				
05	55	Steuern und steuerähnliche Erträge einschl. Erträge aus gesetzlichen Umlagen				
06	547	Erträge aus Transferleistungen				
07	540-543	Erträge aus Zuweisungen u. Zuschüssen für lfd. Zwecke u. allgemeine Umlagen				
08	546	Erträge a. Auflösung v. SoPo aus Investitionszuweisungen,-zuschüssen u.-beiträgen				
09	53	Sonstige ordentliche Erträge	-11,40	-11,00	-11,40	0,40
5392000		Eigenbeteil. Wahlleistungen § 6a HBeihVO Aktive	-11,40	-11,00	-11,40	0,40
10		<b>Summe der ordentlichen Erträge (Nr. 1 bis 9)</b>	<b>-200,05</b>	<b>-11,00</b>	<b>-11,40</b>	<b>0,40</b>
		<b>Ordentliche Aufwendungen</b>				
11	62, 63, 640-643, 647-649, 65	Personalaufwendungen	163.060,62	163.865,00	163.016,03	848,97
6201000		Entg. für geleist. Arbeitszeit (einschl. Zulagen)	124.148,47	111.960,00	111.300,34	659,66
6301000		Dienst-, Amtsbezüge einschl. tarifl. Zulagen	3.402,07	3.460,00	3.458,76	1,24
6401000		AG-Anteil zur Sozialvers. Entgeltbereich	25.242,96	37.980,00	38.816,31	-836,31
6470000		Zukunftsicherung/Zusatzversorg. Entgeltbereich	9.947,34	10.180,00	8.885,19	1.294,81
6490100		Beihilfen Bezügebereich	319,78	160,00	479,93	-319,93
6491000		Beihilfen Entgeltbereich		125,00		125,00
6550000		Aufwendungen für Dienstjubiläen u.ä.			75,50	-75,50
12	644-646	Versorgungsaufwendungen	2.866,15	3.081,00	2.770,64	310,36
6450100		Aufw. an Versorgungskassen Beamte	742,15	750,00	810,64	-60,64
6460100		Zuführung zu Pensionsrückstellungen	1.871,00	2.063,00	1.692,00	371,00
6461000		Zuführung zu Beihilferückstellungen	253,00	268,00	268,00	
13	60, 61, 67-69	Aufwendungen für Sach- und Dienstleistungen	30.649,86	37.512,00	25.248,77	12.263,23
	(697)	davon: Einstellung in den Sonderposten				
6010100		Aufw. für Büromat. u. Drucks. d. Verw. u. ähnl. Ei		100,00	94,49	5,51
6010101		Geschäftsausgaben		2.400,00		2.400,00
6050001		Energie, Wasser, Abwasser BWST Kämmereiamt		1.000,00		1.000,00
6051000		Strom	125,89		113,28	-113,28
6053000		Fernwärme	253,02		297,73	-297,73
6056000		Wasser	37,61		38,84	-38,84
6057000		Abwasser	19,47		19,93	-19,93
6057001		Niederschlagsgebühr	24,97		24,97	-24,97
6163000		Instandh. von Einrichtungen und Ausstattungen	8.638,55	6.262,00	9.274,64	-3.012,64
6179011		Kosten für digitale Archivierung	21.387,21	27.000,00	15.329,89	11.670,11
6832000		Telefonkosten		250,00		250,00
6850099		Reisekosten	4,14	150,00		150,00
6880000		Aufw. für Fort- und Weiterbildung	14,00	200,00		200,00
6910000		Beitr. Wirtschaftsverb. & Berufsvertr, sonst. Vere	145,00	150,00	55,00	95,00
14	66	Abschreibungen	650,00	1.699,00	652,00	1.047,00
15	71	Aufwendungen f. Zuweisungen u. Zuschüsse sowie besondere Finanzaufwendungen				

## Teilergebnisrechnung Produkt 04.2510.01 Stadtarchiv

Stadt Viernheim

Nr.	Konten	Bezeichnung	Ergebnis des Vorjahres 2020	Fortgeschriebener Ansatz des Haushaltsjahres 2021	Ergebnis des Haushaltsjahres 2021	Vergleich fortgeschriebener Ansatz / Ergebnis des HHJ (Sp. 5 ./ Sp. 6)
16	73	Steueraufwendungen einschl. Aufwendungen aus gesetzl. Umlageverpflichtungen				
17	72	Transferaufwendungen				
18	70, 74, 76	Sonstige ordentliche Aufwendungen				
19		Summe der ordentlichen Aufwendungen (Nr. 11 bis 18)	197.226,63	206.157,00	191.687,44	14.469,56
20		Verwaltungsergebnis (Nr. 10 ./ Nr. 19)	197.026,58	206.146,00	191.676,04	14.469,96
21	56, 57	Finanzerträge				
22	77	Finanzaufwendungen				
23		Finanzergebnis (Nr. 21 ./ Nr. 22)				
24		Ordentliches Ergebnis (Verwaltungsergebnis und Finanzergebnis Nr. 20 und Nr. 23)	197.026,58	206.146,00	191.676,04	14.469,96
25	59	Außerordentliche Erträge				
26	79	Außerordentliche Aufwendungen				
27		Außerordentliches Ergebnis (Nr. 25 ./ Nr. 26)				
28		Jahresergebnis vor internen Leistungsbeziehungen (ordentliches Ergebnis und außerordentliches Ergebnis Nr. 24 und Nr. 27)	197.026,58	206.146,00	191.676,04	14.469,96
29		Erlöse aus internen Leistungsbeziehungen				
30		Kosten aus internen Leistungsbeziehungen	22.294,40	22.294,00	22.294,40	-0,40
9001001		Mieten (Bürgerhaus)	22.294,40	22.294,00	22.294,40	-0,40
31		Ergebnis der internen Leistungsbeziehungen	22.294,40	22.294,00	22.294,40	-0,40
32		Jahresergebnis nach internen Leistungsbeziehungen	219.320,98	228.440,00	213.970,44	14.469,56



## Teilergebnisrechnung Produkt 04.2520.01 Museum

Stadt Viernheim

Nr.	Konten	Bezeichnung	Ergebnis des Vorjahres 2020	Fortgeschriebener Ansatz des Haushaltsjahres 2021	Ergebnis des Haushaltsjahres 2021	Vergleich fortgeschriebener Ansatz / Ergebnis des HHJ (Sp. 5 ./ Sp. 6)
		<b>Ordentliche Erträge</b>				
01	50	Privatrechtliche Leistungsentgelte				
02	51	Öffentlich-rechtliche Leistungsentgelte				
03	548-549	Kostensersatzleistungen und -erstattungen				
04	52	Bestandsveränderungen und aktivierte Eigenleistungen				
05	55	Steuern und steuerähnliche Erträge einschl. Erträge aus gesetzlichen Umlagen				
06	547	Erträge aus Transferleistungen				
07	540-543	Erträge aus Zuweisungen u. Zuschüssen für lfd. Zwecke u. allgemeine Umlagen	-37.740,95	-1.530,00	-10.824,55	9.294,55
5410300		Sonstige Zuweisungen des Landes	-31.803,00			
5422005		Zuweisung von LWV PERSONAL NEU		-1.530,00	-2.250,00	720,00
5423001		Zuweisung von LWV	-2.040,00			
5428003		Spenden	-3.897,95		-8.574,55	8.574,55
08	546	Erträge a. Auflösung v. SoPo aus Investitionszuweisungen,-zuschüssen u.-beiträgen	-7.960,00	-60.274,00	-4.438,00	-55.836,00
09	53	Sonstige ordentliche Erträge	-21.603,28	-20.011,00	-21.723,28	1.712,28
5392000		Eigenbeteil. Wahlleistungen § 6a HBeihVO Aktive	-11,28	-11,00	-11,28	0,28
5399004		Ersätze	-21.592,00	-20.000,00	-21.712,00	1.712,00
10		<b>Summe der ordentlichen Erträge (Nr. 1 bis 9)</b>	<b>-67.304,23</b>	<b>-81.815,00</b>	<b>-36.985,83</b>	<b>-44.829,17</b>
		<b>Ordentliche Aufwendungen</b>				
11	62, 63, 640-643, 647-649, 65	Personalaufwendungen	159.932,15	163.385,00	173.645,09	-10.260,09
6201000		Entg. für geleist. Arbeitszeit (einschl. Zulagen)	109.061,68	96.020,00	106.137,79	-10.117,79
6290001		Entgelt für Tätigkeit im Museum	17.590,33	20.000,00	18.110,67	1.889,33
6301000		Dienst-, Amtsbezüge einschl. tarifl. Zulagen	3.402,18	3.460,00	3.458,40	1,60
6401000		AG-Anteil zur Sozialvers. Entgeltbereich	21.167,53	34.780,00	36.878,25	-2.098,25
6470000		Zukunftsicherung/Zusatzversorg. Entgeltbereich	8.710,43	8.840,00	8.474,55	365,45
6490100		Beihilfen Bezügebereich		160,00	479,93	-319,93
6491000		Beihilfen Entgeltbereich		125,00		125,00
6550000		Aufwendungen für Dienstjubiläen u.ä.			105,50	-105,50
12	644-646	Versorgungsaufwendungen	2.866,15	3.081,00	2.770,64	310,36
6450100		Aufw. an Versorgungskassen Beamte	742,15	750,00	810,64	-60,64
6460100		Zuführung zu Pensionsrückstellungen	1.871,00	2.063,00	1.692,00	371,00
6461000		Zuführung zu Beihilferückstellungen	253,00	268,00	268,00	
13	60, 61, 67-69	Aufwendungen für Sach- und Dienstleistungen	90.547,32	61.147,00	50.088,28	11.058,72
	(697)	davon: Einstellung in den Sonderposten				
6010100		Aufw. für Büromat. u. Drucks. d. Verw. u. ähnl. Ei	385,69	750,00	281,76	468,24
6010101		Geschäftsausgaben	556,81	750,00	571,12	178,88
6050001		Energie, Wasser, Abwasser BWST Kämmereiamt		28.000,00		28.000,00
6051000		Strom	6.859,31		-1.603,00	1.603,00
6052000		Gas	554,26		571,91	-571,91
6053000		Fernwärme	10.913,99		12.471,58	-12.471,58
6056000		Wasser	810,30		505,78	-505,78
6057000		Abwasser	573,55		311,00	-311,00
6057001		Niederschlagsgebühr	671,69		671,69	-671,69
6070000		Aufw. für Berufskleidung, Arbeitsschuttmittel	434,47	100,00	67,52	32,48
6089000		übriger sonstiger Materialaufwand	472,58		26,19	-26,19

## Teilergebnisrechnung Produkt 04.2520.01 Museum

Stadt Viernheim

Nr.	Konten	Bezeichnung	Ergebnis des Vorjahres 2020	Fortgeschriebener Ansatz des Haushaltsjahres 2021	Ergebnis des Haushaltsjahres 2021	Vergleich fortgeschriebener Ansatz / Ergebnis des HHJ (Sp. 5 ./ Sp. 6)
6161000		Instandh. Gebäude, Außenanl. (Bauunterhaltung)	8.560,76	8.000,00	9.784,99	-1.784,99
6163000		Instandh. von Einrichtungen und Ausstattungen	7.342,18	3.550,00	4.124,37	-574,37
6171000		Aufwendungen für Fremdensorgung	208,94		229,73	-229,73
6173000		Fremdreinigung	7.646,12		7.834,87	-7.834,87
6701000		Mieten, Pachten, Erbbauzinsen	5.602,56	5.900,00	5.602,56	297,44
6730000		Gebühren	113,76	200,00	80,23	119,77
6730003		Müllgebühren	1.098,55	1.122,00	1.200,35	-78,35
6790006		Erstellung eines Konzeptes	2.993,83	3.150,00		3.150,00
6832000		Telefonkosten	613,18	750,00	641,71	108,29
6850099		Reisekosten	4,13	100,00	37,80	62,20
6880000		Aufw. für Fort- und Weiterbildung		450,00		450,00
6909000		Beiträge für sonstige Versicherungen	1.852,94	1.950,00	1.900,20	49,80
6910000		Beitr. Wirtschaftsverb. & Berufsvertr, sonst. Vere	394,00	350,00	284,00	66,00
6993015		Ausstellung,Konzerte,Exkursion,Veranstaltung etc.	17.200,24	2.500,00	2.968,11	-468,11
6993034		Museumsgarten/museumspädagogische Maßnahmen	14.402,64	2.655,00	1.523,81	1.131,19
6993035		Fototechnische Katalogisierung Ausstellungsstücke	280,84	870,00		870,00
<b>14</b>	<b>66</b>	<b>Abschreibungen</b>	<b>51.076,44</b>	<b>52.751,00</b>	<b>50.916,20</b>	<b>1.834,80</b>
<b>15</b>	<b>71</b>	<b>Aufwendungen f. Zuweisungen u. Zuschüsse sowie besondere Finanzaufwendungen</b>	<b>7.660,00</b>	<b>160,00</b>	<b>160,00</b>	
7119000		Übrige Sonstige Zuweisungen und Zuschüsse	7.500,00			
7128007		Zuschuss Herausgabe heimatkundlicher Blätter	160,00	160,00	160,00	
<b>16</b>	<b>73</b>	<b>Steueraufwendungen einschl. Aufwendungen aus gesetzl. Umlageverpflichtungen</b>				
<b>17</b>	<b>72</b>	<b>Transferaufwendungen</b>				
<b>18</b>	<b>70, 74, 76</b>	<b>Sonstige ordentliche Aufwendungen</b>	<b>220,14</b>	<b>221,00</b>	<b>220,14</b>	<b>0,86</b>
7020000		Grundsteuer	220,14	221,00	220,14	0,86
<b>19</b>		<b>Summe der ordentlichen Aufwendungen (Nr. 11 bis 18)</b>	<b>312.302,20</b>	<b>280.745,00</b>	<b>277.800,35</b>	<b>2.944,65</b>
<b>20</b>		<b>Verwaltungsergebnis (Nr. 10 ./ Nr. 19)</b>	<b>244.997,97</b>	<b>198.930,00</b>	<b>240.814,52</b>	<b>-41.884,52</b>
<b>21</b>	<b>56, 57</b>	<b>Finanzerträge</b>				
<b>22</b>	<b>77</b>	<b>Finanzaufwendungen</b>				
<b>23</b>		<b>Finanzergebnis (Nr. 21 ./ Nr. 22)</b>				
<b>24</b>		<b>Ordentliches Ergebnis (Verwaltungsergebnis und Finanzergebnis Nr. 20 und Nr. 23)</b>	<b>244.997,97</b>	<b>198.930,00</b>	<b>240.814,52</b>	<b>-41.884,52</b>
<b>25</b>	<b>59</b>	<b>Außerordentliche Erträge</b>				
<b>26</b>	<b>79</b>	<b>Außerordentliche Aufwendungen</b>	<b>1.011,00</b>			
7911000		außerplanmäß. Abschr. auf Sachanlagen	1.011,00			
<b>27</b>		<b>Außerordentliches Ergebnis (Nr. 25 ./ Nr. 26)</b>	<b>1.011,00</b>			
<b>28</b>		<b>Jahresergebnis vor internen Leistungsbeziehungen (ordentliches Ergebnis und außerordentliches Ergebnis Nr. 24 und Nr. 27)</b>	<b>246.008,97</b>	<b>198.930,00</b>	<b>240.814,52</b>	<b>-41.884,52</b>
<b>29</b>		<b>Erlöse aus internen Leistungsbeziehungen</b>				
<b>30</b>		<b>Kosten aus internen Leistungsbeziehungen</b>				
<b>31</b>		<b>Ergebnis der internen Leistungsbeziehungen</b>				
<b>32</b>		<b>Jahresergebnis nach internen Leistungsbeziehungen</b>	<b>246.008,97</b>	<b>198.930,00</b>	<b>240.814,52</b>	<b>-41.884,52</b>

## Teilergebnisrechnung Produkt 04.2630.01 FB Musik, Kunst, Kultur

Stadt Viernheim

Nr.	Konten	Bezeichnung	Ergebnis des Vorjahres 2020	Fortgeschriebener Ansatz des Haushaltsjahres 2021	Ergebnis des Haushaltsjahres 2021	Vergleich fortgeschriebener Ansatz / Ergebnis des HHJ (Sp. 5 ./ Sp. 6)
		<b>Ordentliche Erträge</b>				
<b>01</b>	<b>50</b>	<b>Privatrechtliche Leistungsentgelte</b>				
<b>02</b>	<b>51</b>	<b>Öffentlich-rechtliche Leistungsentgelte</b>	<b>-309.770,13</b>	<b>-350.000,00</b>	<b>-309.085,45</b>	<b>-40.914,55</b>
5110000		öffentlich rechtliche Benutzungsgebühren	-309.770,13	-350.000,00	-309.085,45	-40.914,55
<b>03</b>	<b>548-549</b>	<b>Kostensersatzleistungen und -erstattungen</b>				
<b>04</b>	<b>52</b>	<b>Bestandsveränderungen und aktivierte Eigenleistungen</b>				
<b>05</b>	<b>55</b>	<b>Steuern und steuerähnliche Erträge einschl. Erträge aus gesetzlichen Umlagen</b>				
<b>06</b>	<b>547</b>	<b>Erträge aus Transferleistungen</b>				
<b>07</b>	<b>540-543</b>	<b>Erträge aus Zuweisungen u. Zuschüssen für lfd. Zwecke u. allgemeine Umlagen</b>	<b>-27.682,11</b>		<b>-28.700,74</b>	<b>28.700,74</b>
5401001		Allg Finanzzuweis d Landes nach FAG	-27.682,11			
5421009		Allg. Finanzzuweisung des Landes nach FAG NEU			-28.700,74	28.700,74
<b>08</b>	<b>546</b>	<b>Erträge a. Auflösung v. SoPo aus Investitionszuweisungen,-zuschüssen u.-beiträgen</b>	<b>-3.210,00</b>	<b>-4.629,00</b>	<b>-1.229,00</b>	<b>-3.400,00</b>
<b>09</b>	<b>53</b>	<b>Sonstige ordentliche Erträge</b>	<b>-11.789,76</b>	<b>-11.145,00</b>	<b>-10.833,36</b>	<b>-311,64</b>
5303000		Nebenerlöse aus Veranstaltungen		-50,00		-50,00
5309903		Gebühren für Leihinstrumente	-11.733,00	-11.000,00	-10.788,00	-212,00
5309904		Eintrittsgelder		-50,00		-50,00
5392000		Eigenbeteil. Wahlleistungen § 6a HBeihVO Aktive	-56,76	-45,00	-45,36	0,36
<b>10</b>		<b>Summe der ordentlichen Erträge (Nr. 1 bis 9)</b>	<b>-352.452,00</b>	<b>-365.774,00</b>	<b>-349.848,55</b>	<b>-15.925,45</b>
		<b>Ordentliche Aufwendungen</b>				
<b>11</b>	<b>62, 63, 640-643, 647-649, 65</b>	<b>Personalaufwendungen</b>	<b>703.201,78</b>	<b>773.340,00</b>	<b>663.949,76</b>	<b>109.390,24</b>
6201000		Entg. für geleist. Arbeitszeit (einschl. Zulagen)	353.966,16	418.540,00	357.767,82	60.772,18
6251010		Aufstockung Altersteilz. Pers.aufw. Beschäft.	2.334,10		2.369,62	-2.369,62
6290004		Engelte für Lehrer	194.853,15	220.000,00	183.744,62	36.255,38
6301000		Dienst-, Amtsbezüge einschl. tarifl. Zulagen	17.010,61	14.320,00	14.433,18	-113,18
6401000		AG-Anteil zur Sozialvers. Entgeltbereich	74.264,89	84.220,00	75.866,97	8.353,03
6470000		Zukunftsicherung/Zusatzversorg. Entgeltbereich	29.283,51	35.220,00	29.787,88	5.432,12
6482000		RS ATZ Personalaufw. Beschäftigte - LOGA	29.357,21		-370,52	370,52
6490100		Beihilfen Bezügebereich	582,15	640,00	180,00	460,00
6491000		Beihilfen Entgeltbereich		400,00	28,19	371,81
6550000		Aufwendungen für Dienstjubiläen u.ä.	1.550,00		142,00	-142,00
<b>12</b>	<b>644-646</b>	<b>Versorgungsaufwendungen</b>	<b>12.892,74</b>	<b>15.811,00</b>	<b>19.504,50</b>	<b>-3.693,50</b>
6450100		Aufw. an Versorgungskassen Beamte	3.710,74	3.260,00	3.523,50	-263,50
6460100		Zuführung zu Pensionsrückstellungen	7.915,00	10.864,00	14.631,00	-3.767,00
6461000		Zuführung zu Beihilferückstellungen	1.267,00	1.687,00	1.350,00	337,00
<b>13</b>	<b>60, 61, 67-69</b>	<b>Aufwendungen für Sach- und Dienstleistungen</b>	<b>31.959,48</b>	<b>44.233,00</b>	<b>31.645,33</b>	<b>12.587,67</b>
	<b>(697)</b>	<b>davon: Einstellung in den Sonderposten</b>				
6010101		Geschäftsausgaben	3.314,80	1.300,00	3.574,69	-2.274,69
6011000		Lehr- und Unterrichtsmittel	324,05	580,00	521,04	58,96
6050001		Energie, Wasser, Abwasser BWST Kämmereiamt		12.000,00		12.000,00
6051000		Strom	2.166,11		1.949,24	-1.949,24
6053000		Fernwärme	4.351,66		5.120,56	-5.120,56
6056000		Wasser	646,07		667,85	-667,85
6057000		Abwasser	334,47		342,26	-342,26
6057001		Niederschlagsgebühr	429,89		429,89	-429,89

## Teilergebnisrechnung Produkt 04.2630.01 FB Musik, Kunst, Kultur

Stadt Viernheim

Nr.	Konten	Bezeichnung	Ergebnis des Vorjahres 2020	Fortgeschriebener Ansatz des Haushaltsjahres 2021	Ergebnis des Haushaltsjahres 2021	Vergleich fortgeschriebener Ansatz / Ergebnis des HHJ (Sp. 5 ./ Sp. 6)
6089000		übriger sonstiger Materialaufwand	89,84			
6161000		Instandh. Gebäude, Außenanl. (Bauunterhaltung)		200,00		200,00
6163000		Instandh. von Einrichtungen und Ausstattungen	2.713,79	7.000,00	4.219,22	2.780,78
6173000		Fremdreinigung	765,95			
6179014		EDV-Dienstleistungen	851,88	1.100,00	862,75	237,25
6701000		Mieten, Pachten, Erbbauzinsen	4.246,75	6.000,00	4.286,07	1.713,93
6730000		Gebühren	35,00			
6730004		Rundfunkgebühren		40,00	35,72	4,28
6832000		Telefonkosten	95,17	100,00	96,15	3,85
6850099		Reisekosten	107,19	800,00	15,98	784,02
6861007		Werbung	672,17	400,00	158,10	241,90
6880000		Aufw. für Fort- und Weiterbildung	461,55	1.500,00	580,05	919,95
6909001		Künstlersozialversicherung	8.942,12	10.900,00	7.536,78	3.363,22
6910003		Beiträge an Verbände und Gema	1.301,19	1.313,00	1.148,98	164,02
6993016		Veranstaltungen	109,83	1.000,00	100,00	900,00
<b>14</b>	<b>66</b>	<b>Abschreibungen</b>	<b>7.450,37</b>	<b>14.261,00</b>	<b>6.407,75</b>	<b>7.853,25</b>
<b>15</b>	<b>71</b>	<b>Aufwendungen f. Zuweisungen u. Zuschüsse sowie besondere Finanzaufwendungen</b>	<b>6.214,66</b>	<b>10.000,00</b>	<b>7.212,88</b>	<b>2.787,12</b>
7119003		Stipendien zum Besuch der Musikschule	6.214,66			
7128058		Stipendien zum Besuch der Musikschule NEU		10.000,00	7.212,88	2.787,12
<b>16</b>	<b>73</b>	<b>Steueraufwendungen einschl. Aufwendungen aus gesetzl. Umlageverpflichtungen</b>				
<b>17</b>	<b>72</b>	<b>Transferaufwendungen</b>				
<b>18</b>	<b>70, 74, 76</b>	<b>Sonstige ordentliche Aufwendungen</b>				
<b>19</b>		<b>Summe der ordentlichen Aufwendungen (Nr. 11 bis 18)</b>	<b>761.719,03</b>	<b>857.645,00</b>	<b>728.720,22</b>	<b>128.924,78</b>
<b>20</b>		<b>Verwaltungsergebnis (Nr. 10 ./ Nr. 19)</b>	<b>409.267,03</b>	<b>491.871,00</b>	<b>378.871,67</b>	<b>112.999,33</b>
<b>21</b>	<b>56, 57</b>	<b>Finanzerträge</b>				
<b>22</b>	<b>77</b>	<b>Finanzaufwendungen</b>				
<b>23</b>		<b>Finanzergebnis (Nr. 21 ./ Nr. 22)</b>				
<b>24</b>		<b>Ordentliches Ergebnis (Verwaltungsergebnis und Finanzergebnis Nr. 20 und Nr. 23)</b>	<b>409.267,03</b>	<b>491.871,00</b>	<b>378.871,67</b>	<b>112.999,33</b>
<b>25</b>	<b>59</b>	<b>Außerordentliche Erträge</b>				
<b>26</b>	<b>79</b>	<b>Außerordentliche Aufwendungen</b>				
<b>27</b>		<b>Außerordentliches Ergebnis (Nr. 25 ./ Nr. 26)</b>				
<b>28</b>		<b>Jahresergebnis vor internen Leistungsbeziehungen (ordentliches Ergebnis und außerordentliches Ergebnis Nr. 24 und Nr. 27)</b>	<b>409.267,03</b>	<b>491.871,00</b>	<b>378.871,67</b>	<b>112.999,33</b>
<b>29</b>		<b>Erlöse aus internen Leistungsbeziehungen</b>				
<b>30</b>		<b>Kosten aus internen Leistungsbeziehungen</b>	<b>40.080,13</b>	<b>40.080,00</b>	<b>40.080,13</b>	<b>-0,13</b>
9001001		Mieten (Bürgerhaus)	40.080,13	40.080,00	40.080,13	-0,13
<b>31</b>		<b>Ergebnis der internen Leistungsbeziehungen</b>	<b>40.080,13</b>	<b>40.080,00</b>	<b>40.080,13</b>	<b>-0,13</b>
<b>32</b>		<b>Jahresergebnis nach internen Leistungsbeziehungen</b>	<b>449.347,16</b>	<b>531.951,00</b>	<b>418.951,80</b>	<b>112.999,20</b>

Teilergebnisrechnung Produkt 04.2710.01 VHS						
Stadt Viernheim						
Nr.	Konten	Bezeichnung	Ergebnis des Vorjahres 2020	Fortgeschriebener Ansatz des Haushaltsjahres 2021	Ergebnis des Haushaltsjahres 2021	Vergleich fortgeschriebener Ansatz / Ergebnis des HHJ (Sp. 5 ./ Sp. 6)
		<b>Ordentliche Erträge</b>				
01	50	Privatrechtliche Leistungsentgelte				
02	51	Öffentlich-rechtliche Leistungsentgelte				
03	548-549	Kostensersatzleistungen und -erstattungen		-1.000,00		-1.000,00
5490006		Einnahme a. Teilnahm.beitr. f. Studienreisen etc.		-1.000,00		-1.000,00
04	52	Bestandsveränderungen und aktivierte Eigenleistungen				
05	55	Steuern und steuerähnliche Erträge einschl. Erträge aus gesetzlichen Umlagen				
06	547	Erträge aus Transferleistungen				
07	540-543	Erträge aus Zuweisungen u. Zuschüssen für lfd. Zwecke u. allgemeine Umlagen	-25.849,14	-25.000,00	-25.892,13	892,13
5421002		Zuweisung d. Landes zu d. Personal- und Sachkosten	-24.849,14	-25.000,00	-25.892,13	892,13
5428003		Spenden	-1.000,00			
08	546	Erträge a. Auflösung v. SoPo aus Investitionszuweisungen,-zuschüssen u.-beiträgen				
09	53	Sonstige ordentliche Erträge	-67.662,78	-162.174,00	-33.150,90	-129.023,10
5300140		Nutzungsentgelt "Altes Kino"	-60,00	-500,00		-500,00
5309904		Eintrittsgelder		-350,00		-350,00
5309905		Gebühren für Kurse und Seminare	-61.500,70	-150.000,00	-32.496,10	-117.503,90
5309906		Gebühren aus Auftragsmaßnahmen	-391,00	-6.000,00		-6.000,00
5309907		Eintrittsgelder VHS	-985,00	-1.000,00		-1.000,00
5309908		Prüfungs- und Zeugnisgebühren	-6,00	-500,00		-500,00
5309915		Werbung/Inserate im Arbeitsplan	-3.734,00	-3.300,00		-3.300,00
5392000		Eigenbeteil. Wahlleistungen § 6a HBeihVO Aktive	-136,08	-124,00	-124,80	0,80
5399004		Ersätze	-850,00	-400,00	-530,00	130,00
10		<b>Summe der ordentlichen Erträge (Nr. 1 bis 9)</b>	<b>-93.511,92</b>	<b>-188.174,00</b>	<b>-59.043,03</b>	<b>-129.130,97</b>
		<b>Ordentliche Aufwendungen</b>				
11	62, 63, 640-643, 647-649, 65	Personalaufwendungen	324.658,80	303.130,00	196.496,85	106.633,15
6201000		Entg. für geleist. Arbeitszeit (einschl. Zulagen)	137.631,50	112.780,00	98.366,56	14.413,44
6251010		Aufstockung Altersteilz. Pers.aufw. Beschäft.	3.436,34		3.488,61	-3.488,61
6290006		Entgelte für Lehrer der div. Kurse und Seminare	54.409,55	110.000,00	22.503,75	87.496,25
6290007		Aufwand für Auftragsmaßnahmen	357,00	5.000,00		5.000,00
6290011		Honorare für Vorträge bei Veranstaltungen		1.900,00		1.900,00
6301000		Dienst-, Amtsbezüge einschl. tarifl. Zulagen	40.825,30	39.400,00	39.691,26	-291,26
6401000		AG-Anteil zur Sozialvers. Entgeltbereich	31.133,38	22.700,00	23.269,50	-569,50
6470000		Zukunftsicherung/Zusatzversorg. Entgeltbereich	12.248,21	9.490,00	9.186,09	303,91
6482000		RS ATZ Personalaufw. Beschäftigte - LOGA	43.220,37		-545,40	545,40
6490100		Beihilfen Bezügebereich	1.397,15	1.760,00	494,97	1.265,03
6491000		Beihilfen Entgeltbereich		100,00	41,51	58,49
12	644-646	Versorgungsaufwendungen	34.155,76	39.089,00	53.636,63	-14.547,63
6450100		Aufw. an Versorgungskassen Beamte	8.905,76	8.965,00	9.689,63	-724,63
6460100		Zuführung zu Pensionsrückstellungen	21.767,00	26.076,00	40.235,00	-14.159,00
6461000		Zuführung zu Beihilferückstellungen	3.483,00	4.048,00	3.712,00	336,00
13	60, 61, 67-69	Aufwendungen für Sach- und Dienstleistungen	96.658,79	105.995,00	100.842,02	5.152,98
	(697)	davon: Einstellung in den Sonderposten				
6010101		Geschäftsausgaben	6.158,85	8.100,00	5.267,99	2.832,01
6011000		Lehr- und Unterrichtsmittel	310,88	1.700,00	65,61	1.634,39

## Teilergebnisrechnung Produkt 04.2710.01 VHS

Stadt Viernheim

Nr.	Konten	Bezeichnung	Ergebnis des Vorjahres 2020	Fortgeschriebener Ansatz des Haushaltsjahres 2021	Ergebnis des Haushaltsjahres 2021	Vergleich fortgeschriebener Ansatz / Ergebnis des HHJ (Sp. 5 ./ Sp. 6)
6050001		Energie, Wasser, Abwasser BWST Kämmereiamt		30.000,00		30.000,00
6051000		Strom	2.166,10		1.949,23	-1.949,23
6053000		Fernwärme	4.351,66		5.120,45	-5.120,45
6056000		Wasser	646,07		667,85	-667,85
6057000		Abwasser	334,47		342,37	-342,37
6057001		Niederschlagsgebühr	429,88		429,88	-429,88
6081000		Reinigungsmaterial	355,09			
6089000		übriger sonstiger Materialaufwand	898,92		176,12	-176,12
6161000		Instandh. Gebäude, Außenanl. (Bauunterhaltung)	4.946,40	4.000,00	3.063,63	936,37
6163000		Instandh. von Einrichtungen und Ausstattungen	11.500,34	7.500,00	10.593,88	-3.093,88
6171000		Aufwendungen für Fremdensorgung			153,15	-153,15
6173000		Fremdreinigung	23.815,17		30.240,63	-30.240,63
6179017		Softwarepflege		3.000,00	3.617,36	-617,36
6701002		Miete und Wartung Fernsprechanlage	3.062,40	3.150,00	2.929,08	220,92
6701012		Miete Gymnastikhalle "Altes Kino"	25.108,46	27.360,00	27.677,97	-317,97
6710002		Leasing von PC und Server	2.032,88	800,00	760,22	39,78
6730000		Gebühren	34,96			
6730004		Rundfunkgebühren		160,00	35,69	124,31
6832000		Telefonkosten	1.813,53	3.400,00	1.757,00	1.643,00
6850099		Reisekosten	152,16	400,00	28,34	371,66
6861008		Werbung VHS	4.258,24	7.000,00	1.295,23	5.704,77
6880000		Aufw. für Fort- und Weiterbildung	1.486,30	2.475,00	1.600,39	874,61
6909001		Künstlersozialversicherung	29,40	100,00	23,02	76,98
6910003		Beiträge an Verbände und Gema	894,09	2.100,00	1.628,93	471,07
6993037		Sachkosten für Vorträge, Tagesseminare etc.	263,40	1.200,00		1.200,00
6993038		Aufwendungen für Studienreisen etc.		1.000,00		1.000,00
6993040		sonstige Ausstellungen	711,14	800,00		800,00
6993041		Konzert- u. Theaterveranstalt. u. Kulturprojekte	898,00	1.750,00	1.418,00	332,00
<b>14</b>	<b>66</b>	<b>Abschreibungen</b>	<b>6.062,46</b>	<b>10.520,00</b>	<b>4.395,06</b>	<b>6.124,94</b>
<b>15</b>	<b>71</b>	<b>Aufwendungen f. Zuweisungen u. Zuschüsse sowie besondere Finanzaufwendungen</b>				
<b>16</b>	<b>73</b>	<b>Steueraufwendungen einschl. Aufwendungen aus gesetzl. Umlageverpflichtungen</b>				
<b>17</b>	<b>72</b>	<b>Transferaufwendungen</b>				
<b>18</b>	<b>70, 74, 76</b>	<b>Sonstige ordentliche Aufwendungen</b>				
<b>19</b>		<b>Summe der ordentlichen Aufwendungen (Nr. 11 bis 18)</b>	<b>461.535,81</b>	<b>458.734,00</b>	<b>355.370,56</b>	<b>103.363,44</b>
<b>20</b>		<b>Verwaltungsergebnis (Nr. 10 ./ Nr. 19)</b>	<b>368.023,89</b>	<b>270.560,00</b>	<b>296.327,53</b>	<b>-25.767,53</b>
<b>21</b>	<b>56, 57</b>	<b>Finanzerträge</b>				
<b>22</b>	<b>77</b>	<b>Finanzaufwendungen</b>				
<b>23</b>		<b>Finanzergebnis (Nr. 21 ./ Nr. 22)</b>				
<b>24</b>		<b>Ordentliches Ergebnis (Verwaltungsergebnis und Finanzergebnis Nr. 20 und Nr. 23)</b>	<b>368.023,89</b>	<b>270.560,00</b>	<b>296.327,53</b>	<b>-25.767,53</b>
<b>25</b>	<b>59</b>	<b>Außerordentliche Erträge</b>				
<b>26</b>	<b>79</b>	<b>Außerordentliche Aufwendungen</b>			<b>6.838,22</b>	<b>-6.838,22</b>
7990000		sonstige außerordentliche Aufwendungen			6.838,22	-6.838,22
<b>27</b>		<b>Außerordentliches Ergebnis (Nr. 25 ./ Nr. 26)</b>			<b>6.838,22</b>	<b>-6.838,22</b>
<b>28</b>		<b>Jahresergebnis vor internen Leistungsbeziehungen (ordentliches Ergebnis und außerordentliches Ergebnis Nr. 24 und Nr. 27)</b>	<b>368.023,89</b>	<b>270.560,00</b>	<b>303.165,75</b>	<b>-32.605,75</b>
<b>29</b>		<b>Erlöse aus internen Leistungsbeziehungen</b>				

## Teilergebnisrechnung Produkt 04.2710.01 VHS

Stadt Viernheim

Nr.	Konten	Bezeichnung	Ergebnis des Vorjahres 2020	Fortgeschriebener Ansatz des Haushaltsjahres 2021	Ergebnis des Haushaltsjahres 2021	Vergleich fortgeschriebener Ansatz / Ergebnis des HHJ (Sp. 5 ./ Sp. 6)
<b>30</b>		<b>Kosten aus internen Leistungsbeziehungen</b>	<b>21.186,54</b>	<b>21.187,00</b>	<b>21.186,54</b>	<b>0,46</b>
9001001		Mieten (Bürgerhaus)	21.186,54	21.187,00	21.186,54	0,46
<b>31</b>		<b>Ergebnis der internen Leistungsbeziehungen</b>	<b>21.186,54</b>	<b>21.187,00</b>	<b>21.186,54</b>	<b>0,46</b>
<b>32</b>		<b>Jahresergebnis nach internen Leistungsbeziehungen</b>	<b>389.210,43</b>	<b>291.747,00</b>	<b>324.352,29</b>	<b>-32.605,29</b>

**Produktbeschreibung Produkt 04.2710.01 VHS**

Stadt Viernheim

<b>Produktbereich</b>	04	Kultur und Wissenschaft
<b>Produktgruppe</b>	04.2710	Volkshochschule
<b>Produkt</b>	04.2710.01	VHS

**Budgetverantwortung** BR 04.2710.01 Horst Stephan

- Produktbeschreibung**
- Bildungs-, Studien- und Lernberatung
  - Organisation und Durchführung von Kulturveranstaltungen und Vorträgen
  - Kursleiter/Kursleiterinnenbetreuung
  - vhs-Programmplanung (Kurse, Vorträge, Tagesfahrten u.ä.)
  - vhs-Kursanmeldungen und -abmeldungen, Kursbetreuung, Evaluation
  - vhs-Teilnehmerberatung und -verwaltung
  - Weiterbildungsentwicklungspläne
  - Zusammenarbeit mit Einrichtungen des kulturellen, sozialen und schulischen Lebens
  - Betreuung der KulturScheune und RathausGalerie (Veranstaltungen, Ausstellungen)
  - vhs als Bildungsplattform für Bürgerkommune

<b>Kennzahlen</b>	<b>Ist 2018</b>	<b>Ist 2019</b>	<b>Ist 2020</b>	<b>Ist 2021</b>
<b>Gesamtanzahl der Kurse</b>	<b>243</b>	<b>278</b>	<b>137</b>	<b>68</b>
davon %-Anteil Gesellschaft/Politik/Umwelt	11,52	19,06	5,11	8,82
davon %-Anteil Kultur/Gestalten	10,29	9,71	8,76	16,18
davon %-Anteil Gesundheit	42,80	38,85	38,69	47,06
davon %-Anteil Sprachen	27,57	24,46	40,15	26,47
davon %-Anteil Arbeit/Beruf	7,82	7,55	6,57	1,47
davon %-Anteil Grundbildung/Schulabschlüsse	0	0,36	0,73	0
<b>Gesamtanzahl der Belegungen</b>	<b>3.000</b>	<b>3.221</b>	<b>1.282</b>	<b>720</b>
davon %-Anteil Gesellschaft/Politik/Umwelt	35,40	31,23	6,79	8,61
davon %-Anteil Kultur/Gestalten	8,47	10,93	11	16,53
davon %-Anteil Gesundheit	38,13	37,53	45,87	58,89
davon %-Anteil Sprachen	14,10	16,11	28,71	15,28
davon %-Anteil Arbeit/Beruf	3,90	3,76	6,79	0,69
davon %-Anteil Grundbildung/Schulabschlüsse	0	0,43	0,86	0
<b>Einzelveranstaltungen und Vortragsreihen</b>	<b>22</b>	<b>28</b>	<b>11</b>	<b>14</b>
<b>Studienreisen</b>	<b>0</b>	<b>1</b>	<b>0</b>	<b>0</b>
<b>Selbstveranstaltete Ausstellungen</b>	<b>5</b>	<b>6</b>	<b>0</b>	<b>0</b>



## Teilergebnisrechnung Produkt 04.2720.01 Stadtbibliothek

Stadt Viernheim

Nr.	Konten	Bezeichnung	Ergebnis des Vorjahres 2020	Fortgeschriebener Ansatz des Haushaltsjahres 2021	Ergebnis des Haushaltsjahres 2021	Vergleich fortgeschriebener Ansatz / Ergebnis des HHJ (Sp. 5 ./ Sp. 6)
		<b>Ordentliche Erträge</b>				
01	50	Privatrechtliche Leistungsentgelte				
02	51	Öffentlich-rechtliche Leistungsentgelte				
03	548-549	Kostensersatzleistungen und -erstattungen				
04	52	Bestandsveränderungen und aktivierte Eigenleistungen				
05	55	Steuern und steuerähnliche Erträge einschl. Erträge aus gesetzlichen Umlagen				
06	547	Erträge aus Transferleistungen				
07	540-543	Erträge aus Zuweisungen u. Zuschüssen für lfd. Zwecke u. allgemeine Umlagen			-13.996,98	13.996,98
5421006		Landeszuweisung für Bibliothek (nach § 42 FAG)			-12.500,00	12.500,00
5428003		Spenden			-1.496,98	1.496,98
08	546	Erträge a. Auflösung v. SoPo aus Investitionszuweisungen,-zuschüssen u.-beiträgen	-15.601,34	-13.674,00	-15.328,00	1.654,00
09	53	Sonstige ordentliche Erträge	-11.488,81	-8.395,00	-12.423,97	4.028,97
5309904		Eintrittsgelder		-50,00		-50,00
5309909		Benutzungsgebühren	-10.368,48	-7.000,00	-10.824,10	3.824,10
5309916		Erlös aus Verkauf von Büchern	-431,10	-300,00	-313,40	13,40
5392000		Eigenbeteil. Wahlleistungen § 6a HBeihVO Aktive	-45,36	-45,00	-45,36	0,36
5399004		Ersätze	-643,87	-1.000,00	-1.241,11	241,11
10		<b>Summe der ordentlichen Erträge (Nr. 1 bis 9)</b>	<b>-27.090,15</b>	<b>-22.069,00</b>	<b>-41.748,95</b>	<b>19.679,95</b>
		<b>Ordentliche Aufwendungen</b>				
11	62, 63, 640-643, 647-649, 65	Personalaufwendungen	315.248,86	318.220,00	314.689,58	3.530,42
6201000		Entg. für geleist. Arbeitszeit (einschl. Zulagen)	214.455,02	236.100,00	219.273,49	16.826,51
6251010		Aufstockung Altersteilz. Pers.aufw. Beschäft.	2.183,45		2.215,02	-2.215,02
6301000		Dienst-, Amtsbezüge einschl. tarifl. Zulagen	13.608,43	13.830,00	13.834,44	-4,44
6401000		AG-Anteil zur Sozialvers. Entgeltbereich	42.850,72	47.490,00	47.402,61	87,39
6470000		Zukunftsicherung/Zusatzversorg. Entgeltbereich	17.788,90	19.860,00	18.554,77	1.305,23
6482000		RS ATZ Personalaufw. Beschäftigte - LOGA	23.589,80		10.959,45	-10.959,45
6490100		Beihilfen Bezügebereich	639,54	640,00	1.919,80	-1.279,80
6491000		Beihilfen Entgeltbereich		300,00		300,00
6550000		Aufwendungen für Dienstjubiläen u.ä.	133,00		530,00	-530,00
12	644-646	Versorgungsaufwendungen	11.464,59	12.323,00	11.086,54	1.236,46
6450100		Aufw. an Versorgungskassen Beamte	2.968,59	3.000,00	3.242,54	-242,54
6460100		Zuführung zu Pensionsrückstellungen	7.485,00	8.250,00	6.770,00	1.480,00
6461000		Zuführung zu Beihilferückstellungen	1.011,00	1.073,00	1.074,00	-1,00
13	60, 61, 67-69	Aufwendungen für Sach- und Dienstleistungen	118.197,63	177.885,00	106.308,46	71.576,54
	(697)	davon: Einstellung in den Sonderposten				
6010101		Geschäftsausgaben	1.820,88	980,00	237,33	742,67
6050001		Energie, Wasser, Abwasser BWST Kämmereiamt		46.000,00		46.000,00
6051000		Strom	5.755,58		3.878,08	-3.878,08
6053000		Fernwärme	11.708,92		19.564,12	-19.564,12
6056000		Wasser	141,14		126,14	-126,14
6057000		Abwasser	77,91		63,21	-63,21
6057001		Niederschlagsgebühr	692,64		692,64	-692,64
6089000		übriger sonstiger Materialaufwand	424,35			
6089004		Anschaffung von Medien	21.376,61	20.000,00	33.448,14	-13.448,14

## Teilergebnisrechnung Produkt 04.2720.01 Stadtbibliothek

Stadt Viernheim

Nr.	Konten	Bezeichnung	Ergebnis des Vorjahres 2020	Fortgeschriebener Ansatz des Haushaltsjahres 2021	Ergebnis des Haushaltsjahres 2021	Vergleich fortgeschriebener Ansatz / Ergebnis des HHJ (Sp. 5 ./ Sp. 6)
6089005		Erwerb von Zeitungen und Zeitschriften	5.963,64	10.000,00	8.405,83	1.594,17
6161000		Instandh. Gebäude, Außenanl. (Bauunterhaltung)	25.867,88	64.000,00	15.847,94	48.152,06
6163000		Instandh. von Einrichtungen und Ausstattungen	16.613,04	20.000,00	14.028,95	5.971,05
6163001		Instandh. von Büchern, Ersatzbeschaffungen	3.338,19	2.500,00	2.567,30	-67,30
6171000		Aufwendungen für Fremdensorgung	226,61		229,73	-229,73
6173000		Fremdreinigung	17.291,79		491,92	-491,92
6179013		Vernetzungskosten (Internetportal)	668,19	1.000,00	737,73	262,27
6701002		Miete und Wartung Fernsprechanlage	1.020,66	1.106,00	1.033,80	72,20
6730003		Müllgebühren	437,80	414,00	507,58	-93,58
6730004		Rundfunkgebühren		100,00	71,70	28,30
6790007		Lesewettbewerbe, Dichterlesungen etc.		1.000,00		1.000,00
6831000		Datenübertragungskosten	669,72	1.100,00	599,76	500,24
6832000		Telefonkosten	997,31	1.000,00	934,29	65,71
6850099		Reisekosten	174,30	200,00		200,00
6861005		Öffentlichkeitsarbeit für Projekte	567,51	4.000,00	32,80	3.967,20
6880000		Aufw. für Fort- und Weiterbildung		1.985,00	391,05	1.593,95
6909000		Beiträge für sonstige Versicherungen	2.103,57	2.200,00	2.157,21	42,79
6910000		Beitr. Wirtschaftsverb. & Berufsvertr, sonst. Vere	259,39	300,00	261,21	38,79
14	66	<b>Abschreibungen</b>	<b>27.588,12</b>	<b>27.526,00</b>	<b>28.303,00</b>	<b>-777,00</b>
15	71	<b>Aufwendungen f. Zuweisungen u. Zuschüsse sowie besondere Finanzaufwendungen</b>				
16	73	<b>Steueraufwendungen einschl. Aufwendungen aus gesetzl. Umlageverpflichtungen</b>				
17	72	<b>Transferaufwendungen</b>				
18	70, 74, 76	<b>Sonstige ordentliche Aufwendungen</b>				
19		<b>Summe der ordentlichen Aufwendungen (Nr. 11 bis 18)</b>	<b>472.499,20</b>	<b>535.954,00</b>	<b>460.387,58</b>	<b>75.566,42</b>
20		<b>Verwaltungsergebnis (Nr. 10 ./ Nr. 19)</b>	<b>445.409,05</b>	<b>513.885,00</b>	<b>418.638,63</b>	<b>95.246,37</b>
21	56, 57	<b>Finanzerträge</b>				
22	77	<b>Finanzaufwendungen</b>				
23		<b>Finanzergebnis (Nr. 21 ./ Nr. 22)</b>				
24		<b>Ordentliches Ergebnis (Verwaltungsergebnis und Finanzergebnis Nr. 20 und Nr. 23)</b>	<b>445.409,05</b>	<b>513.885,00</b>	<b>418.638,63</b>	<b>95.246,37</b>
25	59	<b>Außerordentliche Erträge</b>				
26	79	<b>Außerordentliche Aufwendungen</b>				
27		<b>Außerordentliches Ergebnis (Nr. 25 ./ Nr. 26)</b>				
28		<b>Jahresergebnis vor internen Leistungsbeziehungen (ordentliches Ergebnis und außerordentliches Ergebnis Nr. 24 und Nr. 27)</b>	<b>445.409,05</b>	<b>513.885,00</b>	<b>418.638,63</b>	<b>95.246,37</b>
29		<b>Erlöse aus internen Leistungsbeziehungen</b>				
30		<b>Kosten aus internen Leistungsbeziehungen</b>				
31		<b>Ergebnis der internen Leistungsbeziehungen</b>				
32		<b>Jahresergebnis nach internen Leistungsbeziehungen</b>	<b>445.409,05</b>	<b>513.885,00</b>	<b>418.638,63</b>	<b>95.246,37</b>

## Produktbeschreibung Produkt 04.2720.01 Stadtbibliothek

Stadt Viernheim

**Budgetverantwortung** BR 01.1110.07 Stefanie Rohrbacher  
BR 04.2720.01 Michaela Frößinger

**Produktbeschreibung**

- Beschaffung und Erschließung von Medien und digitaler Information einschließlich fachlicher Beratung zur Nutzung durch eine breite Öffentlichkeit
- Leseförderung, Sprachförderung, Literaturförderung
- Förderung des lebenslangen Lernens, von Aus- und Weiterbildung, Vermittlung von Informations- und Medienkompetenz, Kulturarbeit, Meinungsbildung und sinnvolle Freizeitgestaltung
- Kommunikationszentrum und Treffpunkt für die Bevölkerung

Kennzahlen	Ist 2018	Ist 2019	Ist 2020	Ist 2021
<b>Medienbestand</b>	<b>43.085</b>	<b>41.915</b>	<b>40.258</b>	<b>37.106</b>
-Bereitstellung und Pflege der Medien				
davon %-Anteil Kinder- und Jugendmedien	27,5	27,8	34	29,8
davon %-Anteil Sachliteratur	34,5	0	0	0
davon %-Anteil Belletristik	21,1	0	0	0
davon %-Anteil Zeitschriften	2,2	0	0	0
davon %-Anteil Non-Book Medien	14,7	13,0	13,1	9,9
davon E-Medien		3,04	3,3	3,71
<b>Entleihungen</b>	<b>113.742</b>	<b>115.665</b>	<b>74.270</b>	<b>70.670</b>
-Entleihung, Rückgabe u. evtl. Mahnverfahren				
davon %-Anteil Kinder- und Jugendmedien	22,5	21,2	41,7	23,4
davon %-Anteil Sachliteratur	20,6	0	0	0
davon %-Anteil Belletristik	16,0	0	0	0
davon %-Anteil Zeitschriften	7,6	0	0	0
davon %-Anteil Non-Book Medien	21,2	18,9	14,1	6,9
davon %-Anteil virtueller Bereich	12,1	14,9	33,2	39,2
<b>Neu- und Ersatzbeschaffung von Medien</b>	<b>2.756</b>	<b>2.119</b>	<b>2.170</b>	<b>2.141</b>
-Auswahl, Aufbereitung u. Katalogisierung				
<b>Besucher</b>	<b>51.837</b>	<b>53.531</b>	<b>32.976</b>	<b>27.849</b>
-Beratung u. Förderung v. Informations- u. Medienkompetenz				
<b>Bestandspflege/ausgesonderte Medieneinheiten</b>	<b>2.428</b>	<b>0</b>	<b>0</b>	<b>0</b>
<b>Veranstaltungen, Führungen, Ausstellungen</b>	<b>145</b>	<b>177</b>	<b>59</b>	<b>129</b>
-Vorbereitung und Durchführung				
davon Einführung in Bibliotheksbenutzung	46	56	2	15
davon für Kinder- und Jugendliche	23	28	22	46
davon für Erwachsene	5	16	5	12
davon Ausstellungen	67	50	0	0
davon Sonstige	4	27	30	56
darunter Online-Veranstaltungen	0	0	0	20

## Teilergebnisrechnung Produkt 04.2810.01 Kulturscheune

Stadt Viernheim

Nr.	Konten	Bezeichnung	Ergebnis des Vorjahres 2020	Fortgeschriebener Ansatz des Haushaltsjahres 2021	Ergebnis des Haushaltsjahres 2021	Vergleich fortgeschriebener Ansatz / Ergebnis des HHJ (Sp. 5 ./ Sp. 6)
		<b>Ordentliche Erträge</b>				
01	50	Privatrechtliche Leistungsentgelte				
02	51	Öffentlich-rechtliche Leistungsentgelte				
03	548-549	Kostensatzleistungen und -erstattungen				
04	52	Bestandsveränderungen und aktivierte Eigenleistungen				
05	55	Steuern und steuerähnliche Erträge einschl. Erträge aus gesetzlichen Umlagen				
06	547	Erträge aus Transferleistungen				
07	540-543	Erträge aus Zuweisungen u. Zuschüssen für lfd. Zwecke u. allgemeine Umlagen				
08	546	Erträge a. Auflösung v. SoPo aus Investitionszuweisungen,-zuschüssen u.-beiträgen				
09	53	Sonstige ordentliche Erträge	-142,68	-1.222,00	-22,68	-1.199,32
5300123		Mieten	-120,00	-800,00		-800,00
5309904		Eintrittsgelder		-400,00		-400,00
5392000		Eigenbeteil. Wahlleistungen § 6a HBeihVO Aktive	-22,68	-22,00	-22,68	0,68
10		<b>Summe der ordentlichen Erträge (Nr. 1 bis 9)</b>	<b>-142,68</b>	<b>-1.222,00</b>	<b>-22,68</b>	<b>-1.199,32</b>
		<b>Ordentliche Aufwendungen</b>				
11	62, 63, 640-643, 647-649, 65	Personalaufwendungen	12.141,10	11.880,00	11.406,86	473,14
6201000		Entg. für geleist. Arbeitszeit (einschl. Zulagen)	3.216,80	3.390,00	3.067,22	322,78
6251010		Aufstockung Altersteilz. Pers.aufw. Beschäft.	64,85		65,81	-65,81
6301000		Dienst-, Amtsbezüge einschl. tarifl. Zulagen	6.804,39	7.180,00	7.216,62	-36,62
6401000		AG-Anteil zur Sozialvers. Entgeltbereich	717,83	690,00	705,46	-15,46
6470000		Zukunftssicherung/Zusatzversorg. Entgeltbereich	288,96	300,00	271,22	28,78
6482000		RS ATZ Personalaufw. Beschäftigte - LOGA	815,41		-10,26	10,26
6490100		Beihilfen Bezügebereich	232,86	320,00	90,00	230,00
6491000		Beihilfen Entgeltbereich			0,79	-0,79
12	644-646	<b>Versorgungsaufwendungen</b>	<b>6.075,29</b>	<b>6.650,00</b>	<b>9.751,75</b>	<b>-3.101,75</b>
6450100		Aufw. an Versorgungskassen Beamte	1.484,29	1.630,00	1.761,75	-131,75
6460100		Zuführung zu Pensionsrückstellungen	3.958,00	4.346,00	7.315,00	-2.969,00
6461000		Zuführung zu Beihilferückstellungen	633,00	674,00	675,00	-1,00
13	60, 61, 67-69	<b>Aufwendungen für Sach- und Dienstleistungen</b>	<b>5.443,15</b>	<b>9.020,00</b>	<b>4.190,24</b>	<b>4.829,76</b>
	(697)	davon: Einstellung in den Sonderposten				
6050001		Energie, Wasser, Abwasser BWST Kämmereiamt		500,00		500,00
6790008		Bewirtschaftung	3.600,00	3.650,00	3.600,00	50,00
6850099		Reisekosten	2,73	50,00	0,21	49,79
6909000		Beiträge für sonstige Versicherungen	51,56	70,00	52,88	17,12
6993017		Veranstaltungen etc.	1.788,86	4.750,00	537,15	4.212,85
14	66	<b>Abschreibungen</b>	<b>1.050,00</b>	<b>3.224,00</b>	<b>1.437,00</b>	<b>1.787,00</b>
15	71	<b>Aufwendungen f. Zuweisungen u. Zuschüsse sowie besondere Finanzaufwendungen</b>				
16	73	<b>Steueraufwendungen einschl. Aufwendungen aus gesetzl. Umlageverpflichtungen</b>				
17	72	<b>Transferaufwendungen</b>				
18	70, 74, 76	<b>Sonstige ordentliche Aufwendungen</b>				
19		<b>Summe der ordentlichen Aufwendungen (Nr. 11 bis 18)</b>	<b>24.709,54</b>	<b>30.774,00</b>	<b>26.785,85</b>	<b>3.988,15</b>
20		<b>Verwaltungsergebnis (Nr. 10 ./ Nr. 19)</b>	<b>24.566,86</b>	<b>29.552,00</b>	<b>26.763,17</b>	<b>2.788,83</b>

## Teilergebnisrechnung Produkt 04.2810.01 Kulturscheune

Stadt Viernheim

Nr.	Konten	Bezeichnung	Ergebnis des Vorjahres 2020	Fortgeschriebener Ansatz des Haushaltsjahres 2021	Ergebnis des Haushaltsjahres 2021	Vergleich fortgeschriebener Ansatz / Ergebnis des HHJ (Sp. 5 ./ Sp. 6)
21	56, 57	Finanzerträge				
22	77	Finanzaufwendungen				
23		Finanzergebnis (Nr. 21 ./ Nr. 22)				
24		Ordentliches Ergebnis (Verwaltungsergebnis und Finanzergebnis Nr. 20 und Nr. 23)	24.566,86	29.552,00	26.763,17	2.788,83
25	59	Außerordentliche Erträge				
26	79	Außerordentliche Aufwendungen				
27		Außerordentliches Ergebnis (Nr. 25 ./ Nr. 26)				
28		Jahresergebnis vor internen Leistungsbeziehungen (ordentliches Ergebnis und außerordentliches Ergebnis Nr. 24 und Nr. 27)	24.566,86	29.552,00	26.763,17	2.788,83
29		Erlöse aus internen Leistungsbeziehungen				
30		Kosten aus internen Leistungsbeziehungen				
31		Ergebnis der internen Leistungsbeziehungen				
32		Jahresergebnis nach internen Leistungsbeziehungen	24.566,86	29.552,00	26.763,17	2.788,83

## Teilergebnisrechnung Produkt 04.2810.02 Heimatpflege, Veranstalt. u. Städtepartnerschaften

Stadt Viernheim

Nr.	Konten	Bezeichnung	Ergebnis des Vorjahres 2020	Fortgeschriebener Ansatz des Haushaltsjahres 2021	Ergebnis des Haushaltsjahres 2021	Vergleich fortgeschriebener Ansatz / Ergebnis des HHJ (Sp. 5 ./ Sp. 6)
		<b>Ordentliche Erträge</b>				
01	50	Privatrechtliche Leistungsentgelte				
02	51	Öffentlich-rechtliche Leistungsentgelte				
03	548-549	Kostenersatzleistungen und -erstattungen				
04	52	Bestandsveränderungen und aktivierte Eigenleistungen				
05	55	Steuern und steuerähnliche Erträge einschl. Erträge aus gesetzlichen Umlagen				
06	547	Erträge aus Transferleistungen				
07	540-543	Erträge aus Zuweisungen u. Zuschüssen für lfd. Zwecke u. allgemeine Umlagen	-18.127,43	-12.455,00	-19.406,78	6.951,78
5428001		Erstattung von Personalkosten	-16.909,40	-12.455,00	-16.406,78	3.951,78
5428003		Spenden	-1.218,03		-3.000,00	3.000,00
08	546	Erträge a. Auflösung v. SoPo aus Investitionszuweisungen,-zuschüssen u.-beiträgen	-124,00	-125,00	-125,00	
09	53	Sonstige ordentliche Erträge	-2.600,00		-12.775,00	12.775,00
5399004		Ersätze	-2.600,00		-12.775,00	12.775,00
10		<b>Summe der ordentlichen Erträge (Nr. 1 bis 9)</b>	<b>-20.851,43</b>	<b>-12.580,00</b>	<b>-32.306,78</b>	<b>19.726,78</b>
		<b>Ordentliche Aufwendungen</b>				
11	62, 63, 640-643, 647-649, 65	Personalaufwendungen	52.327,33	55.070,00	55.700,52	-630,52
6201000		Entg. für geleist. Arbeitszeit (einschl. Zulagen)	37.172,12	39.110,00	34.961,88	4.148,12
6251010		Aufstockung Altersteilz. Pers.aufw. Beschäft.			516,75	-516,75
6290012		Aufwendungen Stadtorchester	4.800,00	4.800,00	4.800,00	
6401000		AG-Anteil zur Sozialvers. Entgeltbereich	7.440,51	7.870,00	7.557,49	312,51
6470000		Zukunftsicherung/Zusatzversorg. Entgeltbereich	2.914,70	3.290,00	2.999,39	290,61
6482000		RS ATZ Personalaufw. Beschäftigte - LOGA			4.865,01	-4.865,01
12	644-646	Versorgungsaufwendungen				
13	60, 61, 67-69	Aufwendungen für Sach- und Dienstleistungen	43.921,35	105.490,00	60.706,54	44.783,46
	(697)	davon: Einstellung in den Sonderposten				
6161010		Unterhaltung der Denkmäler	3.984,80	5.000,00		5.000,00
6163000		Instandh. von Einrichtungen und Ausstattungen		300,00		300,00
6790009		Durchführung eines Fastnachtsumzugs	7.333,79			
6910000		Beitr. Wirtschaftsverb. & Berufsvertr, sonst. Vere		90,00	90,00	
6993001		Durchführung 4nheimer Stadtfest	2.880,00			
6993002		Ausschmückung der Innenstadt in der Weihnachtszeit	8.508,30	18.500,00	15.224,72	3.275,28
6993004		Durchführung eines Weihnachtsmarktes	12.711,81	28.000,00	25.933,38	2.066,62
6993019		Aufw. f. Partnerschaftsst. u. sonst. intern. Kont.	3.433,06	20.000,00	2.994,95	17.005,05
6993020		Partnerschaftsfeier		10.000,00		10.000,00
6993025		Aufwand für gem. Veranstaltungen Stadt u.a.	4.000,43	22.300,00	16.165,99	6.134,01
6993042		Unterhaltung der Anschlagtafeln		300,00		300,00
6993062		Projekte u. Aktionen Tourismus u. Naherholung	1.069,16	1.000,00	297,50	702,50
14	66	Abschreibungen	993,07	250,00	994,00	-744,00
15	71	Aufwendungen f. Zuweisungen u. Zuschüsse sowie besondere Finanzaufwendungen	21.361,61	25.050,00	20.234,91	4.815,09
7119019		Zuschuss an tierhaltende Vereine f. lfd. Betrieb	3.300,00			
7119020		Zuschuss an tierhaltende Vereine bei Jubiläen	400,00			
7128010		Lfd. Zuschuss an kulturelle Vereine und Gruppen	15.161,61	16.250,00	13.092,19	3.157,81
7128051		Zuschuss an Verein Chaiselongue	2.500,00	2.500,00	2.500,00	
7128059		Zuschuss an kulturelle Vereine bei Jubiläen NEU		1.300,00	1.300,00	

## Teilergebnisrechnung Produkt 04.2810.02 Heimatpflege, Veranstalt. u. Städtepartnerschaften

Stadt Viernheim

Nr.	Konten	Bezeichnung	Ergebnis des Vorjahres 2020	Fortgeschriebener Ansatz des Haushaltsjahres 2021	Ergebnis des Haushaltsjahres 2021	Vergleich fortgeschriebener Ansatz / Ergebnis des HHJ (Sp. 5 ./ Sp. 6)
7128060		Zuschuss an tierhaltende Vereine f.lfd.Betrieb NEU		5.000,00	3.342,72	1.657,28
16	73	Steueraufwendungen einschl. Aufwendungen aus gesetzl. Umlageverpflichtungen				
17	72	Transferaufwendungen				
18	70, 74, 76	Sonstige ordentliche Aufwendungen				
19		Summe der ordentlichen Aufwendungen (Nr. 11 bis 18)	118.603,36	185.860,00	137.635,97	48.224,03
20		Verwaltungsergebnis (Nr. 10 ./ Nr. 19)	97.751,93	173.280,00	105.329,19	67.950,81
21	56, 57	Finanzerträge				
22	77	Finanzaufwendungen				
23		Finanzergebnis (Nr. 21 ./ Nr. 22)				
24		Ordentliches Ergebnis (Verwaltungsergebnis und Finanzergebnis Nr. 20 und Nr. 23)	97.751,93	173.280,00	105.329,19	67.950,81
25	59	Außerordentliche Erträge				
26	79	Außerordentliche Aufwendungen				
27		Außerordentliches Ergebnis (Nr. 25 ./ Nr. 26)				
28		Jahresergebnis vor internen Leistungsbeziehungen (ordentliches Ergebnis und außerordentliches Ergebnis Nr. 24 und Nr. 27)	97.751,93	173.280,00	105.329,19	67.950,81
29		Erlöse aus internen Leistungsbeziehungen				
30		Kosten aus internen Leistungsbeziehungen				
31		Ergebnis der internen Leistungsbeziehungen				
32		Jahresergebnis nach internen Leistungsbeziehungen	97.751,93	173.280,00	105.329,19	67.950,81

## Teilergebnisrechnung Produktbereich 05 Soziale Leistungen

Stadt Viernheim

Nr.	Konten	Bezeichnung	Ergebnis des Vorjahres 2020	Fortgeschriebener Ansatz des Haushaltsjahres 2021	Ergebnis des Haushaltsjahres 2021	Vergleich fortgeschriebener Ansatz / Ergebnis des HHJ (Sp. 5 ./ Sp. 6)
		<b>Ordentliche Erträge</b>				
01	50	<b>Privatrechtliche Leistungsentgelte</b>				
02	51	<b>Öffentlich-rechtliche Leistungsentgelte</b>				
03	548-549	<b>Kostensatzleistungen und -erstattungen</b>	<b>-41.670,00</b>	<b>-40.777,00</b>	<b>-42.496,28</b>	<b>1.719,28</b>
5485003		Verwaltungskostenbeiträge	-34.391,40	-34.000,00	-35.217,68	1.217,68
5485004		Entgelt für Hausverwaltung Seegartenstr. 11	-7.278,60	-6.777,00	-7.278,60	501,60
04	52	<b>Bestandsveränderungen und aktivierte Eigenleistungen</b>				
05	55	<b>Steuern und steuerähnliche Erträge einschl. Erträge aus gesetzlichen Umlagen</b>				
06	547	<b>Erträge aus Transferleistungen</b>				
07	540-543	<b>Erträge aus Zuweisungen u. Zuschüssen für lfd. Zwecke u. allgemeine Umlagen</b>		<b>-500,00</b>	<b>-7.160,00</b>	<b>6.660,00</b>
5421000		Zuweisungen für lfd Zwecke vom Land			-6.240,00	6.240,00
5428003		Spenden		-500,00	-920,00	420,00
08	546	<b>Erträge a. Auflösung v. SoPo aus Investitionszuweisungen,-zuschüssen u.-beiträgen</b>	<b>-1.365,00</b>	<b>-1.365,00</b>	<b>-1.365,00</b>	
09	53	<b>Sonstige ordentliche Erträge</b>	<b>-324.096,29</b>	<b>-289.291,00</b>	<b>-326.373,98</b>	<b>37.082,98</b>
5300123		Mieten	-154.454,33	-160.176,00	-158.585,25	-1.590,75
5300125		Mietnebenleistungen	-109.696,29	-114.600,00	-117.966,22	3.366,22
5309300		Fehlbelegungsabgabe	-52.049,72			
5380003		Ertrag aus Entnahme Pensionsrückstellungen		-8.883,00	-8.332,00	-551,00
5380004		Ertrag aus Entnahme Beihilferückstellungen	-4.449,00	-4.601,00	-39.185,00	34.584,00
5392000		Eigenbeteil. Wahlleistungen § 6a HBeihVO Aktive	-682,56	-691,00	-843,00	152,00
5392001		Eigenbeteil. Wahlleistungen § 6a HBeihVO Vers.empf	-359,10	-340,00	-378,00	38,00
5399002		Ersatz für Neujahrs-Glückwunschentheb.	-1.135,00			
5399004		Ersätze	-1.270,29		-1.084,51	1.084,51
10		<b>Summe der ordentlichen Erträge (Nr. 1 bis 9)</b>	<b>-367.131,29</b>	<b>-331.933,00</b>	<b>-377.395,26</b>	<b>45.462,26</b>
		<b>Ordentliche Aufwendungen</b>				
11	62, 63, 640-643, 647-649, 65	<b>Personalaufwendungen</b>	<b>584.000,24</b>	<b>608.375,00</b>	<b>645.276,13</b>	<b>-36.901,13</b>
6201000		Entg. für geleist. Arbeitszeit (einschl. Zulagen)	363.405,87	365.850,00	378.128,93	-12.278,93
6301000		Dienst-, Amtsbezüge einschl. tarifl. Zulagen	112.053,10	125.105,00	144.693,30	-19.588,30
6401000		AG-Anteil zur Sozialvers. Entgeltbereich	70.435,04	73.560,00	76.099,73	-2.539,73
6470000		Zukunftssicherung/Zusatzversorg. Entgeltbereich	29.626,52	30.750,00	31.359,69	-609,69
6490100		Beihilfen Bezügebereich	8.449,71	12.960,00	14.801,48	-1.841,48
6491000		Beihilfen Entgeltbereich		150,00		150,00
6550000		Aufwendungen für Dienstjubiläen u.ä.	30,00		193,00	-193,00
12	644-646	<b>Versorgungsaufwendungen</b>	<b>242.515,20</b>	<b>270.457,00</b>	<b>238.240,64</b>	<b>32.216,36</b>
6441000		Beihilfen an Versorgungsempfänger	5.802,37	12.500,00	4.189,12	8.310,88
6450100		Aufw. an Versorgungskassen Beamte	109.871,83	135.155,00	120.737,52	14.417,48
6460100		Zuführung zu Pensionsrückstellungen	109.927,00	105.152,00	112.976,00	-7.824,00
6461000		Zuführung zu Beihilferückstellungen	16.914,00	17.650,00	338,00	17.312,00
13	60, 61, 67-69	<b>Aufwendungen für Sach- und Dienstleistungen</b>	<b>231.560,72</b>	<b>277.918,00</b>	<b>204.990,59</b>	<b>72.927,41</b>
	(697)	<b>davon: Einstellung in den Sonderposten</b>				
6010101		Geschäftsausgaben	5.423,57	10.150,00	8.317,07	1.832,93
6050001		Energie, Wasser, Abwasser BWST Kämmereiamt		109.000,00		109.000,00
6051000		Strom	6.991,94		6.842,19	-6.842,19
6052000		Gas	10.350,23		7.543,30	-7.543,30



## Teilergebnisrechnung Produktbereich 05 Soziale Leistungen

Stadt Viernheim

Nr.	Konten	Bezeichnung	Ergebnis des Vorjahres 2020	Fortgeschriebener Ansatz des Haushaltsjahres 2021	Ergebnis des Haushaltsjahres 2021	Vergleich fortgeschriebener Ansatz / Ergebnis des HHJ (Sp. 5 ./ Sp. 6)
6053000		Fernwärme	44.717,12		51.559,33	-51.559,33
6056000		Wasser	11.521,43		9.695,62	-9.695,62
6057000		Abwasser	5.506,62		5.211,15	-5.211,15
6057001		Niederschlagsgebühr	1.340,82		1.340,82	-1.340,82
6089000		übriger sonstiger Materialaufwand	1.073,88		867,98	-867,98
6161000		Instandh. Gebäude, Außenanl. (Bauunterhaltung)	69.518,28	81.000,00	62.646,27	18.353,73
6163000		Instandh. von Einrichtungen und Ausstattungen	771,80	1.350,00	7.032,01	-5.682,01
6173000		Fremdreinigung	19.847,53		20.629,19	-20.629,19
6701000		Mieten, Pachten, Erbbauzinsen	400,00			
6730000		Gebühren	815,75			
6730003		Müllgebühren	4.169,14	4.298,00	3.848,97	449,03
6730004		Rundfunkgebühren		100,00	34,98	65,02
6790000		sonstige Aufw. f. d. Inanspruchn. v. Rechten u. Di	35.318,82	40.000,00		40.000,00
6850099		Reisekosten	27,92	800,00	22,75	777,25
6880000		Aufw. für Fort- und Weiterbildung	5.282,11	8.100,00	4.329,85	3.770,15
6909000		Beiträge für sonstige Versicherungen	4.165,88	4.400,00	4.272,10	127,90
6910000		Beitr. Wirtschaftsverb. & Berufsverb., sonst. Vere	1.029,90	1.720,00	1.028,43	691,57
6993018		Altenveranstaltungen/Öffentlichkeitsarbeit	3.287,98	17.000,00	9.768,58	7.231,42
<b>14</b>	<b>66</b>	<b>Abschreibungen</b>	<b>58.658,00</b>	<b>63.749,00</b>	<b>61.637,96</b>	<b>2.111,04</b>
<b>15</b>	<b>71</b>	<b>Aufwendungen f. Zuweisungen u. Zuschüsse sowie besondere Finanzaufwendungen</b>	<b>189.817,42</b>	<b>193.500,00</b>	<b>184.397,42</b>	<b>9.102,58</b>
7119006		Zuschuss an Verbände der freien Wohlfahrtspflege	161,00			
7119007		Zuschuss an Caritasverb. "allgem. Lebensberatung"	4.000,00			
7119009		Personalkostenzuschuss an MSHD	15.780,42			
7119017		Beihilfe in Katastrophenfällen	1.000,00	400,00	2.000,00	-1.600,00
7119018		Zuwendung an Bedürftige	500,00			
7119025		Zuschuss an Eine-Welt-Gruppen	4.000,00			
7128012		Zuschuss für Jugend- und Drogenberatungsstelle	14.016,70	14.500,00	14.421,21	78,79
7128014		Zuschuss an die VDK-Ortsgruppe Viernheim	500,00	500,00	500,00	
7128016		Zuschuss an Pro Familia	2.000,00	2.000,00	2.000,00	
7128017		Zuschuss an "Haus des Lebens"	2.000,00	2.000,00		2.000,00
7128018		Zuschuss an AWO Kleiderkammer etc.	11.435,30	11.500,00	11.415,21	84,79
7128044		Zuschuss Partnerschaftsarbeit mit Satonèvri	33.000,00	33.000,00	33.000,00	
7128047		Zuschuss an FBW Projekt "OPSTAPJE"	12.500,00	12.500,00	14.000,00	-1.500,00
7128050		Zuschuss für Flüchtlingsarbeit	78.924,00	57.000,00	47.200,00	9.800,00
7128052		Zuschuss an Viernheimer Tafel	10.000,00	10.000,00	10.000,00	
7128062		Zuschuss an Verbände d.freien Wohlfahrtspflege NEU		600,00	361,00	239,00
7128063		Zuschuss an Cartiasverb. "allg.Lebensberatung" NEU		4.000,00	4.000,00	
7128064		Personalkostenzuschuss an MSHD NEU		16.000,00	16.000,00	
7128065		Zuwendung an Bedürftige NEU		500,00	500,00	
7128066		Zuschuss an Eine-Welt-Gruppen NEU		4.000,00	4.000,00	
7128073		Zuschuss an Katholisches Sozialzentrum Viernheim		25.000,00	25.000,00	
<b>16</b>	<b>73</b>	<b>Steueraufwendungen einschl. Aufwendungen aus gesetzl. Umlageverpflichtungen</b>				
<b>17</b>	<b>72</b>	<b>Transferaufwendungen</b>				
<b>18</b>	<b>70, 74, 76</b>	<b>Sonstige ordentliche Aufwendungen</b>	<b>7.365,72</b>	<b>7.367,00</b>	<b>7.365,72</b>	<b>1,28</b>
7020000		Grundsteuer	7.365,72	7.367,00	7.365,72	1,28
<b>19</b>		<b>Summe der ordentlichen Aufwendungen (Nr. 11 bis 18)</b>	<b>1.313.917,30</b>	<b>1.421.366,00</b>	<b>1.341.908,46</b>	<b>79.457,54</b>
<b>20</b>		<b>Verwaltungsergebnis (Nr. 10 ./ Nr. 19)</b>	<b>946.786,01</b>	<b>1.089.433,00</b>	<b>964.513,20</b>	<b>124.919,80</b>
<b>21</b>	<b>56, 57</b>	<b>Finanzerträge</b>				

## Teilergebnisrechnung Produktbereich 05 Soziale Leistungen

Stadt Viernheim

Nr.	Konten	Bezeichnung	Ergebnis des Vorjahres 2020	Fortgeschriebener Ansatz des Haushaltsjahres 2021	Ergebnis des Haushaltsjahres 2021	Vergleich fortgeschriebener Ansatz / Ergebnis des HHJ (Sp. 5 ./ Sp. 6)
22	77	<b>Finanzaufwendungen</b>				
23		<b>Finanzergebnis (Nr. 21 ./ Nr. 22)</b>				
24		<b>Ordentliches Ergebnis (Verwaltungsergebnis und Finanzergebnis Nr. 20 und Nr. 23)</b>	<b>946.786,01</b>	<b>1.089.433,00</b>	<b>964.513,20</b>	<b>124.919,80</b>
25	59	<b>Außerordentliche Erträge</b>				
26	79	<b>Außerordentliche Aufwendungen</b>			<b>209,82</b>	<b>-209,82</b>
7990000		sonstige außerordentliche Aufwendungen			209,81	-209,81
7990100		Ausbuchung Kleinbeträge			0,01	-0,01
27		<b>Außerordentliches Ergebnis (Nr. 25 ./ Nr. 26)</b>			<b>209,82</b>	<b>-209,82</b>
28		<b>Jahresergebnis vor internen Leistungsbeziehungen (ordentliches Ergebnis und außerordentliches Ergebnis Nr. 24 und Nr. 27)</b>	<b>946.786,01</b>	<b>1.089.433,00</b>	<b>964.723,02</b>	<b>124.709,98</b>
29		<b>Erlöse aus internen Leistungsbeziehungen</b>				
30		<b>Kosten aus internen Leistungsbeziehungen</b>	<b>33.536,68</b>	<b>34.000,00</b>	<b>32.431,78</b>	<b>1.568,22</b>
9001000		kalkulatorische Zinsen	33.536,68	34.000,00	32.431,78	1.568,22
31		<b>Ergebnis der internen Leistungsbeziehungen</b>	<b>33.536,68</b>	<b>34.000,00</b>	<b>32.431,78</b>	<b>1.568,22</b>
32		<b>Jahresergebnis nach internen Leistungsbeziehungen</b>	<b>980.322,69</b>	<b>1.123.433,00</b>	<b>997.154,80</b>	<b>126.278,20</b>

## Teilergebnisrechnung Produkt 05.3110.01 Allgemeine Sozialverwaltung

Stadt Viernheim

Nr.	Konten	Bezeichnung	Ergebnis des Vorjahres 2020	Fortgeschriebener Ansatz des Haushaltsjahres 2021	Ergebnis des Haushaltsjahres 2021	Vergleich fortgeschriebener Ansatz / Ergebnis des HHJ (Sp. 5 ./ Sp. 6)
		<b>Ordentliche Erträge</b>				
01	50	Privatrechtliche Leistungsentgelte				
02	51	Öffentlich-rechtliche Leistungsentgelte				
03	548-549	Kostensersatzleistungen und -erstattungen				
04	52	Bestandsveränderungen und aktivierte Eigenleistungen				
05	55	Steuern und steuerähnliche Erträge einschl. Erträge aus gesetzlichen Umlagen				
06	547	Erträge aus Transferleistungen				
07	540-543	Erträge aus Zuweisungen u. Zuschüssen für lfd. Zwecke u. allgemeine Umlagen				
08	546	Erträge a. Auflösung v. SoPo aus Investitionszuweisungen, -zuschüssen u. -beiträgen				
09	53	<b>Sonstige ordentliche Erträge</b>	<b>-57.538,22</b>	<b>-14.504,00</b>	<b>-48.726,60</b>	<b>34.222,60</b>
5309300		Fehlbelegungsabgabe	-52.049,72			
5380003		Ertrag aus Entnahme Pensionsrückstellungen		-8.883,00	-8.332,00	-551,00
5380004		Ertrag aus Entnahme Beihilferückstellungen	-4.449,00	-4.601,00	-39.185,00	34.584,00
5392000		Eigenbeteil. Wahlleistungen § 6a HBeihVO Aktive	-680,40	-680,00	-831,60	151,60
5392001		Eigenbeteil. Wahlleistungen § 6a HBeihVO Vers.empf	-359,10	-340,00	-378,00	38,00
10		<b>Summe der ordentlichen Erträge (Nr. 1 bis 9)</b>	<b>-57.538,22</b>	<b>-14.504,00</b>	<b>-48.726,60</b>	<b>34.222,60</b>
		<b>Ordentliche Aufwendungen</b>				
11	62, 63, 640-643, 647-649, 65	<b>Personalaufwendungen</b>	<b>443.011,57</b>	<b>457.545,00</b>	<b>499.363,22</b>	<b>-41.818,22</b>
6201000		Entg. für geleist. Arbeitszeit (einschl. Zulagen)	254.004,98	251.440,00	267.696,03	-16.256,03
6301000		Dienst-, Amtsbezüge einschl. tarifl. Zulagen	111.372,89	121.515,00	141.084,90	-19.569,90
6401000		AG-Anteil zur Sozialvers. Entgeltbereich	48.453,20	50.550,00	53.305,06	-2.755,06
6470000		Zukunftsicherung/Zusatzversorg. Entgeltbereich	20.724,07	21.140,00	22.327,75	-1.187,75
6490100		Beihilfen Bezügebereich	8.426,43	12.800,00	14.756,48	-1.956,48
6491000		Beihilfen Entgeltbereich		100,00		100,00
6550000		Aufwendungen für Dienstjubiläen u.ä.	30,00		193,00	-193,00
12	644-646	<b>Versorgungsaufwendungen</b>	<b>240.071,77</b>	<b>269.139,00</b>	<b>233.364,76</b>	<b>35.774,24</b>
6441000		Beihilfen an Versorgungsempfänger	5.802,37	12.500,00	4.189,12	8.310,88
6450100		Aufw. an Versorgungskassen Beamte	109.723,40	134.340,00	119.856,64	14.483,36
6460100		Zuführung zu Pensionsrückstellungen	107.947,00	104.717,00	109.319,00	-4.602,00
6461000		Zuführung zu Beihilferückstellungen	16.599,00	17.582,00		17.582,00
13	60, 61, 67-69	<b>Aufwendungen für Sach- und Dienstleistungen</b>	<b>46.766,25</b>	<b>58.450,00</b>	<b>12.299,11</b>	<b>46.150,89</b>
	(697)	<b>davon: Einstellung in den Sonderposten</b>				
6010101		Geschäftsausgaben	4.231,84	9.200,00	6.945,83	2.254,17
6163000		Instandh. von Einrichtungen und Ausstattungen		250,00		250,00
6701000		Mieten, Pachten, Erbbauzinsen	400,00			
6730000		Gebühren	710,81			
6790000		sonstige Aufw. f. d. Inanspruchn. v. Rechten u. Di	35.318,82	40.000,00		40.000,00
6850099		Reisekosten	27,92	300,00	14,00	286,00
6880000		Aufw. für Fort- und Weiterbildung	5.046,96	7.100,00	4.310,85	2.789,15
6910000		Beitr. Wirtschaftsverb. & Berufsvertr, sonst. Vere	1.029,90	1.600,00	1.028,43	571,57
14	66	<b>Abschreibungen</b>	<b>1.204,00</b>	<b>3.043,00</b>	<b>3.945,03</b>	<b>-902,03</b>
15	71	<b>Aufwendungen f. Zuweisungen u. Zuschüsse sowie besondere Finanzaufwendungen</b>	<b>92.940,70</b>	<b>71.500,00</b>	<b>61.621,21</b>	<b>9.878,79</b>
7128012		Zuschuss für Jugend- und Drogenberatungsstelle	14.016,70	14.500,00	14.421,21	78,79
7128050		Zuschuss für Flüchtlingsarbeit	78.924,00	57.000,00	47.200,00	9.800,00

2021

**Teilergebnisrechnung Produkt 05.3110.01 Allgemeine Sozialverwaltung**

Stadt Viernheim

Nr.	Konten	Bezeichnung	Ergebnis des Vorjahres 2020	Fortgeschriebener Ansatz des Haushaltsjahres 2021	Ergebnis des Haushaltsjahres 2021	Vergleich fortgeschriebener Ansatz / Ergebnis des HHJ (Sp. 5 ./ Sp. 6)
16	73	Steueraufwendungen einschl. Aufwendungen aus gesetzl. Umlageverpflichtungen				
17	72	Transferaufwendungen				
18	70, 74, 76	Sonstige ordentliche Aufwendungen				
19		Summe der ordentlichen Aufwendungen (Nr. 11 bis 18)	823.994,29	859.677,00	810.593,33	49.083,67
20		Verwaltungsergebnis (Nr. 10 ./ Nr. 19)	766.456,07	845.173,00	761.866,73	83.306,27
21	56, 57	Finanzerträge				
22	77	Finanzaufwendungen				
23		Finanzergebnis (Nr. 21 ./ Nr. 22)				
24		Ordentliches Ergebnis (Verwaltungsergebnis und Finanzergebnis Nr. 20 und Nr. 23)	766.456,07	845.173,00	761.866,73	83.306,27
25	59	Außerordentliche Erträge				
26	79	Außerordentliche Aufwendungen			209,81	-209,81
7990000		sonstige außerordentliche Aufwendungen			209,81	-209,81
27		Außerordentliches Ergebnis (Nr. 25 ./ Nr. 26)			209,81	-209,81
28		Jahresergebnis vor internen Leistungsbeziehungen (ordentliches Ergebnis und außerordentliches Ergebnis Nr. 24 und Nr. 27)	766.456,07	845.173,00	762.076,54	83.096,46
29		Erlöse aus internen Leistungsbeziehungen				
30		Kosten aus internen Leistungsbeziehungen				
31		Ergebnis der internen Leistungsbeziehungen				
32		Jahresergebnis nach internen Leistungsbeziehungen	766.456,07	845.173,00	762.076,54	83.096,46

## Teilergebnisrechnung Produkt 05.3151.01 Seniorenbüro

Stadt Viernheim

Nr.	Konten	Bezeichnung	Ergebnis des Vorjahres 2020	Fortgeschriebener Ansatz des Haushaltsjahres 2021	Ergebnis des Haushaltsjahres 2021	Vergleich fortgeschriebener Ansatz / Ergebnis des HHJ (Sp. 5 ./ Sp. 6)
		<b>Ordentliche Erträge</b>				
01	50	Privatrechtliche Leistungsentgelte				
02	51	Öffentlich-rechtliche Leistungsentgelte				
03	548-549	Kostensersatzleistungen und -erstattungen				
04	52	Bestandsveränderungen und aktivierte Eigenleistungen				
05	55	Steuern und steuerähnliche Erträge einschl. Erträge aus gesetzlichen Umlagen				
06	547	Erträge aus Transferleistungen				
07	540-543	Erträge aus Zuweisungen u. Zuschüssen für lfd. Zwecke u. allgemeine Umlagen			-6.240,00	6.240,00
5421000		Zuweisungen für lfd Zwecke vom Land			-6.240,00	6.240,00
08	546	Erträge a. Auflösung v. SoPo aus Investitionszuweisungen,-zuschüssen u.-beiträgen				
09	53	Sonstige ordentliche Erträge	-2,16	-11,00	-11,40	0,40
5392000		Eigenbeteil. Wahlleistungen § 6a HBeihVO Aktive	-2,16	-11,00	-11,40	0,40
10		<b>Summe der ordentlichen Erträge (Nr. 1 bis 9)</b>	<b>-2,16</b>	<b>-11,00</b>	<b>-6.251,40</b>	<b>6.240,40</b>
		<b>Ordentliche Aufwendungen</b>				
11	62, 63, 640-643, 647-649, 65	Personalaufwendungen	140.988,67	150.830,00	145.912,91	4.917,09
6201000		Entg. für geleist. Arbeitszeit (einschl. Zulagen)	109.400,89	114.410,00	110.432,90	3.977,10
6301000		Dienst-, Amtsbezüge einschl. tarifl. Zulagen	680,21	3.590,00	3.608,40	-18,40
6401000		AG-Anteil zur Sozialvers. Entgeltbereich	21.981,84	23.010,00	22.794,67	215,33
6470000		Zukunftsicherung/Zusatzversorgung. Entgeltbereich	8.902,45	9.610,00	9.031,94	578,06
6490100		Beihilfen Bezügebereich	23,28	160,00	45,00	115,00
6491000		Beihilfen Entgeltbereich		50,00		50,00
12	644-646	<b>Versorgungsaufwendungen</b>	<b>2.443,43</b>	<b>1.318,00</b>	<b>4.875,88</b>	<b>-3.557,88</b>
6450100		Aufw. an Versorgungskassen Beamte	148,43	815,00	880,88	-65,88
6460100		Zuführung zu Pensionsrückstellungen	1.980,00	435,00	3.657,00	-3.222,00
6461000		Zuführung zu Beihilferückstellungen	315,00	68,00	338,00	-270,00
13	60, 61, 67-69	<b>Aufwendungen für Sach- und Dienstleistungen</b>	<b>4.714,86</b>	<b>19.450,00</b>	<b>11.167,57</b>	<b>8.282,43</b>
	(697)	davon: Einstellung in den Sonderposten				
6010101		Geschäftsausgaben	1.191,73	950,00	1.371,24	-421,24
6850099		Reisekosten		500,00	8,75	491,25
6880000		Aufw. für Fort- und Weiterbildung	235,15	1.000,00	19,00	981,00
6993018		Altenveranstaltungen/Öffentlichkeitsarbeit	3.287,98	17.000,00	9.768,58	7.231,42
14	66	<b>Abschreibungen</b>				
15	71	<b>Aufwendungen f. Zuweisungen u. Zuschüsse sowie besondere Finanzaufwendungen</b>				
16	73	<b>Steueraufwendungen einschl. Aufwendungen aus gesetzl. Umlageverpflichtungen</b>				
17	72	<b>Transferaufwendungen</b>				
18	70, 74, 76	<b>Sonstige ordentliche Aufwendungen</b>				
19		<b>Summe der ordentlichen Aufwendungen (Nr. 11 bis 18)</b>	<b>148.146,96</b>	<b>171.598,00</b>	<b>161.956,36</b>	<b>9.641,64</b>
20		<b>Verwaltungsergebnis (Nr. 10 ./ Nr. 19)</b>	<b>148.144,80</b>	<b>171.587,00</b>	<b>155.704,96</b>	<b>15.882,04</b>
21	56, 57	<b>Finanzerträge</b>				
22	77	<b>Finanzaufwendungen</b>				
23		<b>Finanzergebnis (Nr. 21 ./ Nr. 22)</b>				

## 2021

### Teilergebnisrechnung Produkt 05.3151.01 Seniorenbüro

Stadt Viernheim

Nr.	Konten	Bezeichnung	Ergebnis des Vorjahres 2020	Fortgeschriebener Ansatz des Haushaltsjahres 2021	Ergebnis des Haushaltsjahres 2021	Vergleich fortgeschriebener Ansatz / Ergebnis des HHJ (Sp. 5 ./ Sp. 6)
24		Ordentliches Ergebnis (Verwaltungsergebnis und Finanzergebnis Nr. 20 und Nr. 23)	148.144,80	171.587,00	155.704,96	15.882,04
25	59	Außerordentliche Erträge				
26	79	Außerordentliche Aufwendungen				
27		Außerordentliches Ergebnis (Nr. 25 ./ Nr. 26)				
28		Jahresergebnis vor internen Leistungsbeziehungen (ordentliches Ergebnis und außerordentliches Ergebnis Nr. 24 und Nr. 27)	148.144,80	171.587,00	155.704,96	15.882,04
29		Erlöse aus internen Leistungsbeziehungen				
30		Kosten aus internen Leistungsbeziehungen				
31		Ergebnis der internen Leistungsbeziehungen				
32		Jahresergebnis nach internen Leistungsbeziehungen	148.144,80	171.587,00	155.704,96	15.882,04

## Teilergebnisrechnung Produkt 05.3151.02 Altenwohnheim "Saarlandstr. 19"

Stadt Viernheim

Nr.	Konten	Bezeichnung	Ergebnis des Vorjahres 2020	Fortgeschriebener Ansatz des Haushaltsjahres 2021	Ergebnis des Haushaltsjahres 2021	Vergleich fortgeschriebener Ansatz / Ergebnis des HHJ (Sp. 5 ./ Sp. 6)
		<b>Ordentliche Erträge</b>				
01	50	Privatrechtliche Leistungsentgelte				
02	51	Öffentlich-rechtliche Leistungsentgelte				
03	548-549	Kostensersatzleistungen und -erstattungen				
04	52	Bestandsveränderungen und aktivierte Eigenleistungen				
05	55	Steuern und steuerähnliche Erträge einschl. Erträge aus gesetzlichen Umlagen				
06	547	Erträge aus Transferleistungen				
07	540-543	Erträge aus Zuweisungen u. Zuschüssen für lfd. Zwecke u. allgemeine Umlagen				
08	546	Erträge a. Auflösung v. SoPo aus Investitionszuweisungen,-zuschüssen u.-beiträgen				
09	53	<b>Sonstige ordentliche Erträge</b>	<b>-165.641,13</b>	<b>-174.813,00</b>	<b>-178.441,34</b>	<b>3.628,34</b>
5300123		Mieten	-96.561,71	-102.033,00	-101.173,33	-859,67
5300125		Mietnebenleistungen	-67.944,73	-72.780,00	-76.353,00	3.573,00
5399004		Ersätze	-1.134,69		-915,01	915,01
10		<b>Summe der ordentlichen Erträge (Nr. 1 bis 9)</b>	<b>-165.641,13</b>	<b>-174.813,00</b>	<b>-178.441,34</b>	<b>3.628,34</b>
		<b>Ordentliche Aufwendungen</b>				
11	62, 63, 640-643, 647-649, 65	Personalaufwendungen				
12	644-646	Versorgungsaufwendungen				
13	60, 61, 67-69	<b>Aufwendungen für Sach- und Dienstleistungen</b>	<b>89.020,32</b>	<b>98.655,00</b>	<b>89.846,44</b>	<b>8.808,56</b>
	(697)	davon: Einstellung in den Sonderposten				
6050001		Energie, Wasser, Abwasser BWST Kämmereiamt		55.000,00		55.000,00
6051000		Strom	3.736,69		3.743,50	-3.743,50
6052000		Gas	6.180,87		4.551,70	-4.551,70
6053000		Fernwärme	27.905,44		32.134,31	-32.134,31
6056000		Wasser	6.879,89		5.721,17	-5.721,17
6057000		Abwasser	3.645,60		3.386,88	-3.386,88
6057001		Niederschlagsgebühr	695,76		695,76	-695,76
6161000		Instandh. Gebäude, Außenanl. (Bauunterhaltung)	30.521,42	38.000,00	29.887,48	8.112,52
6163000		Instandh. von Einrichtungen und Ausstattungen		150,00		150,00
6173000		Fremdreinigung	4.135,41		4.730,13	-4.730,13
6730003		Müllgebühren	2.752,05	2.685,00	2.362,87	322,13
6909000		Beiträge für sonstige Versicherungen	2.567,19	2.700,00	2.632,64	67,36
6910000		Beitr. Wirtschaftsverb. & Berufsvertr, sonst. Vere		120,00		120,00
14	66	<b>Abschreibungen</b>	<b>29.958,00</b>	<b>30.956,00</b>	<b>29.834,11</b>	<b>1.121,89</b>
15	71	<b>Aufwendungen f. Zuweisungen u. Zuschüsse sowie besondere Finanzaufwendungen</b>				
16	73	<b>Steueraufwendungen einschl. Aufwendungen aus gesetzl. Umlageverpflichtungen</b>				
17	72	<b>Transferaufwendungen</b>				
18	70, 74, 76	<b>Sonstige ordentliche Aufwendungen</b>	<b>4.728,66</b>	<b>4.729,00</b>	<b>4.728,66</b>	<b>0,34</b>
7020000		Grundsteuer	4.728,66	4.729,00	4.728,66	0,34
19		<b>Summe der ordentlichen Aufwendungen (Nr. 11 bis 18)</b>	<b>123.706,98</b>	<b>134.340,00</b>	<b>124.409,21</b>	<b>9.930,79</b>
20		<b>Verwaltungsergebnis (Nr. 10 ./ Nr. 19)</b>	<b>-41.934,15</b>	<b>-40.473,00</b>	<b>-54.032,13</b>	<b>13.559,13</b>
21	56, 57	Finanzerträge				

## 2021

### Teilergebnisrechnung Produkt 05.3151.02 Altenwohnheim "Saarlandstr. 19"

Stadt Viernheim

Nr.	Konten	Bezeichnung	Ergebnis des Vorjahres 2020	Fortgeschriebener Ansatz des Haushaltsjahres 2021	Ergebnis des Haushaltsjahres 2021	Vergleich fortgeschriebener Ansatz / Ergebnis des HHJ (Sp. 5 ./ Sp. 6)
22	77	<b>Finanzaufwendungen</b>				
23		<b>Finanzergebnis (Nr. 21 ./ Nr. 22)</b>				
24		<b>Ordentliches Ergebnis (Verwaltungsergebnis und Finanzergebnis Nr. 20 und Nr. 23)</b>	-41.934,15	-40.473,00	-54.032,13	13.559,13
25	59	<b>Außerordentliche Erträge</b>				
26	79	<b>Außerordentliche Aufwendungen</b>				
27		<b>Außerordentliches Ergebnis (Nr. 25 ./ Nr. 26)</b>				
28		<b>Jahresergebnis vor internen Leistungsbeziehungen (ordentliches Ergebnis und außerordentliches Ergebnis Nr. 24 und Nr. 27)</b>	-41.934,15	-40.473,00	-54.032,13	13.559,13
29		<b>Erlöse aus internen Leistungsbeziehungen</b>				
30		<b>Kosten aus internen Leistungsbeziehungen</b>	28.092,87	28.500,00	27.252,78	1.247,22
9001000		kalkulatorische Zinsen	28.092,87	28.500,00	27.252,78	1.247,22
31		<b>Ergebnis der internen Leistungsbeziehungen</b>	28.092,87	28.500,00	27.252,78	1.247,22
32		<b>Jahresergebnis nach internen Leistungsbeziehungen</b>	-13.841,28	-11.973,00	-26.779,35	14.806,35



## Teilergebnisrechnung Produkt 05.3151.03 Altenwohnheim "Carlo-Mierendorff-Str. 1"

Stadt Viernheim

Nr.	Konten	Bezeichnung	Ergebnis des Vorjahres 2020	Fortgeschriebener Ansatz des Haushaltsjahres 2021	Ergebnis des Haushaltsjahres 2021	Vergleich fortgeschriebener Ansatz / Ergebnis des HHJ (Sp. 5 ./ Sp. 6)
		<b>Ordentliche Erträge</b>				
01	50	Privatrechtliche Leistungsentgelte				
02	51	Öffentlich-rechtliche Leistungsentgelte				
03	548-549	Kostensersatzleistungen und -erstattungen				
04	52	Bestandsveränderungen und aktivierte Eigenleistungen				
05	55	Steuern und steuerähnliche Erträge einschl. Erträge aus gesetzlichen Umlagen				
06	547	Erträge aus Transferleistungen				
07	540-543	Erträge aus Zuweisungen u. Zuschüssen für lfd. Zwecke u. allgemeine Umlagen				
08	546	Erträge a. Auflösung v. SoPo aus Investitionszuweisungen,-zuschüssen u.-beiträgen				
09	53	Sonstige ordentliche Erträge	<b>-99.779,78</b>	<b>-99.963,00</b>	<b>-99.194,64</b>	<b>-768,36</b>
5300123		Mieten	-57.892,62	-58.143,00	-57.411,92	-731,08
5300125		Mietnebenleistungen	-41.751,56	-41.820,00	-41.613,22	-206,78
5399004		Ersätze	-135,60		-169,50	169,50
10		<b>Summe der ordentlichen Erträge (Nr. 1 bis 9)</b>	<b>-99.779,78</b>	<b>-99.963,00</b>	<b>-99.194,64</b>	<b>-768,36</b>
		<b>Ordentliche Aufwendungen</b>				
11	62, 63, 640-643, 647-649, 65	Personalaufwendungen				
12	644-646	Versorgungsaufwendungen				
13	60, 61, 67-69	Aufwendungen für Sach- und Dienstleistungen	<b>62.675,01</b>	<b>60.486,00</b>	<b>46.256,60</b>	<b>14.229,40</b>
	(697)	davon: Einstellung in den Sonderposten				
6050001		Energie, Wasser, Abwasser BWST Kämmereiamt		28.000,00		28.000,00
6051000		Strom	1.747,96		1.747,42	-1.747,42
6052000		Gas	4.169,36		2.991,60	-2.991,60
6053000		Fernwärme	12.633,68		14.649,60	-14.649,60
6056000		Wasser	4.484,77		3.781,08	-3.781,08
6057000		Abwasser	1.769,88		1.705,20	-1.705,20
6057001		Niederschlagsgebühr	406,38		406,38	-406,38
6161000		Instandh. Gebäude, Außenanl. (Bauunterhaltung)	35.253,59	30.000,00	18.280,43	11.719,57
6163000		Instandh. von Einrichtungen und Ausstattungen		150,00		150,00
6173000		Fremdreinigung	128,82		271,96	-271,96
6730003		Müllgebühren	1.073,05	1.286,00	1.389,72	-103,72
6909000		Beiträge für sonstige Versicherungen	1.007,52	1.050,00	1.033,21	16,79
14	66	<b>Abschreibungen</b>	<b>22.596,00</b>	<b>23.599,00</b>	<b>22.597,00</b>	<b>1.002,00</b>
15	71	Aufwendungen f. Zuweisungen u. Zuschüsse sowie besondere Finanzaufwendungen				
16	73	Steueraufwendungen einschl. Aufwendungen aus gesetzl. Umlageverpflichtungen				
17	72	Transferaufwendungen				
18	70, 74, 76	Sonstige ordentliche Aufwendungen	<b>2.637,06</b>	<b>2.638,00</b>	<b>2.637,06</b>	<b>0,94</b>
7020000		Grundsteuer	2.637,06	2.638,00	2.637,06	0,94
19		<b>Summe der ordentlichen Aufwendungen (Nr. 11 bis 18)</b>	<b>87.908,07</b>	<b>86.723,00</b>	<b>71.490,66</b>	<b>15.232,34</b>
20		<b>Verwaltungsergebnis (Nr. 10 ./ Nr. 19)</b>	<b>-11.871,71</b>	<b>-13.240,00</b>	<b>-27.703,98</b>	<b>14.463,98</b>
21	56, 57	Finanzerträge				
22	77	Finanzaufwendungen				

## 2021

### Teilergebnisrechnung Produkt 05.3151.03 Altenwohnheim "Carlo-Mierendorff-Str. 1"

Stadt Viernheim

Nr.	Konten	Bezeichnung	Ergebnis des Vorjahres 2020	Fortgeschriebener Ansatz des Haushaltsjahres 2021	Ergebnis des Haushaltsjahres 2021	Vergleich fortgeschriebener Ansatz / Ergebnis des HHJ (Sp. 5 ./ Sp. 6)
23		<b>Finanzergebnis (Nr. 21 ./ Nr. 22)</b>				
24		<b>Ordentliches Ergebnis (Verwaltungsergebnis und Finanzergebnis Nr. 20 und Nr. 23)</b>	<b>-11.871,71</b>	<b>-13.240,00</b>	<b>-27.703,98</b>	<b>14.463,98</b>
25	59	<b>Außerordentliche Erträge</b>				
26	79	<b>Außerordentliche Aufwendungen</b>			<b>0,01</b>	<b>-0,01</b>
7990100		Ausbuchung Kleinbeträge			0,01	-0,01
27		<b>Außerordentliches Ergebnis (Nr. 25 ./ Nr. 26)</b>			<b>0,01</b>	<b>-0,01</b>
28		<b>Jahresergebnis vor internen Leistungsbeziehungen (ordentliches Ergebnis und außerordentliches Ergebnis Nr. 24 und Nr. 27)</b>	<b>-11.871,71</b>	<b>-13.240,00</b>	<b>-27.703,97</b>	<b>14.463,97</b>
29		<b>Erlöse aus internen Leistungsbeziehungen</b>				
30		<b>Kosten aus internen Leistungsbeziehungen</b>	<b>5.443,81</b>	<b>5.500,00</b>	<b>5.179,00</b>	<b>321,00</b>
9001000		kalkulatorische Zinsen	5.443,81	5.500,00	5.179,00	321,00
31		<b>Ergebnis der internen Leistungsbeziehungen</b>	<b>5.443,81</b>	<b>5.500,00</b>	<b>5.179,00</b>	<b>321,00</b>
32		<b>Jahresergebnis nach internen Leistungsbeziehungen</b>	<b>-6.427,90</b>	<b>-7.740,00</b>	<b>-22.524,97</b>	<b>14.784,97</b>

## Teilergebnisrechnung Produkt 05.3151.04 Selbstverwaltete-Begegnungs-Stätte 55+

Stadt Viernheim

Nr.	Konten	Bezeichnung	Ergebnis des Vorjahres 2020	Fortgeschriebener Ansatz des Haushaltsjahres 2021	Ergebnis des Haushaltsjahres 2021	Vergleich fortgeschriebener Ansatz / Ergebnis des HHJ (Sp. 5 ./ Sp. 6)
		<b>Ordentliche Erträge</b>				
01	50	Privatrechtliche Leistungsentgelte				
02	51	Öffentlich-rechtliche Leistungsentgelte				
03	548-549	Kostensersatzleistungen und -erstattungen				
04	52	Bestandsveränderungen und aktivierte Eigenleistungen				
05	55	Steuern und steuerähnliche Erträge einschl. Erträge aus gesetzlichen Umlagen				
06	547	Erträge aus Transferleistungen				
07	540-543	Erträge aus Zuweisungen u. Zuschüssen für lfd. Zwecke u. allgemeine Umlagen				
08	546	Erträge a. Auflösung v. SoPo aus Investitionszuweisungen, -zuschüssen u.-beiträgen	-1.365,00	-1.365,00	-1.365,00	
09	53	Sonstige ordentliche Erträge				
10		Summe der ordentlichen Erträge (Nr. 1 bis 9)	-1.365,00	-1.365,00	-1.365,00	
		<b>Ordentliche Aufwendungen</b>				
11	62, 63, 640-643, 647-649, 65	Personalaufwendungen				
12	644-646	Versorgungsaufwendungen				
13	60, 61, 67-69	Aufwendungen für Sach- und Dienstleistungen	28.384,28	40.877,00	45.420,87	-4.543,87
	(697)	davon: Einstellung in den Sonderposten				
6050001		Energie, Wasser, Abwasser BWST Kämmereiamt		26.000,00		26.000,00
6051000		Strom	1.507,29		1.351,27	-1.351,27
6053000		Fernwärme	4.178,00		4.775,42	-4.775,42
6056000		Wasser	156,77		193,37	-193,37
6057000		Abwasser	91,14		119,07	-119,07
6057001		Niederschlagsgebühr	238,68		238,68	-238,68
6089000		übriger sonstiger Materialaufwand	1.073,88		867,98	-867,98
6161000		Instandh. Gebäude, Außenanl. (Bauunterhaltung)	3.743,27	13.000,00	14.478,36	-1.478,36
6163000		Instandh. von Einrichtungen und Ausstattungen	771,80	800,00	7.032,01	-6.232,01
6173000		Fremdreinigung	15.583,30		15.627,10	-15.627,10
6730000		Gebühren	104,94			
6730003		Müllgebühren	344,04	327,00	96,38	230,62
6730004		Rundfunkgebühren		100,00	34,98	65,02
6909000		Beiträge für sonstige Versicherungen	591,17	650,00	606,25	43,75
14	66	Abschreibungen	3.400,00	4.651,00	3.761,82	889,18
15	71	Aufwendungen f. Zuweisungen u. Zuschüsse sowie besondere Finanzaufwendungen				
16	73	Steueraufwendungen einschl. Aufwendungen aus gesetzl. Umlageverpflichtungen				
17	72	Transferaufwendungen				
18	70, 74, 76	Sonstige ordentliche Aufwendungen				
19		Summe der ordentlichen Aufwendungen (Nr. 11 bis 18)	31.784,28	45.528,00	49.182,69	-3.654,69
20		Verwaltungsergebnis (Nr. 10 ./ Nr. 19)	30.419,28	44.163,00	47.817,69	-3.654,69
21	56, 57	Finanzerträge				
22	77	Finanzaufwendungen				
23		Finanzergebnis (Nr. 21 ./ Nr. 22)				
24		Ordentliches Ergebnis (Verwaltungsergebnis und Finanzergebnis Nr. 20 und Nr. 23)	30.419,28	44.163,00	47.817,69	-3.654,69

## 2021

### Teilergebnisrechnung Produkt 05.3151.04 Selbstverwaltete-Begegnungs-Stätte 55+

Stadt Viernheim

Nr.	Konten	Bezeichnung	Ergebnis des Vorjahres 2020	Fortgeschriebener Ansatz des Haushaltsjahres 2021	Ergebnis des Haushaltsjahres 2021	Vergleich fortgeschriebener Ansatz / Ergebnis des HHJ (Sp. 5 ./ Sp. 6)
25	59	<b>Außerordentliche Erträge</b>				
26	79	<b>Außerordentliche Aufwendungen</b>				
27		<b>Außerordentliches Ergebnis (Nr. 25 ./ Nr. 26)</b>				
28		<b>Jahresergebnis vor internen Leistungsbeziehungen (ordentliches Ergebnis und außerordentliches Ergebnis Nr. 24 und Nr. 27)</b>	<b>30.419,28</b>	<b>44.163,00</b>	<b>47.817,69</b>	<b>-3.654,69</b>
29		<b>Erlöse aus internen Leistungsbeziehungen</b>				
30		<b>Kosten aus internen Leistungsbeziehungen</b>				
31		<b>Ergebnis der internen Leistungsbeziehungen</b>				
32		<b>Jahresergebnis nach internen Leistungsbeziehungen</b>	<b>30.419,28</b>	<b>44.163,00</b>	<b>47.817,69</b>	<b>-3.654,69</b>

## Teilergebnisrechnung Produkt 05.3152.01 Forum der Senioren

Stadt Viernheim

Nr.	Konten	Bezeichnung	Ergebnis des Vorjahres 2020	Fortgeschriebener Ansatz des Haushaltsjahres 2021	Ergebnis des Haushaltsjahres 2021	Vergleich fortgeschriebener Ansatz / Ergebnis des HHJ (Sp. 5 ./ Sp. 6)
		<b>Ordentliche Erträge</b>				
01	50	Privatrechtliche Leistungsentgelte				
02	51	Öffentlich-rechtliche Leistungsentgelte				
03	548-549	Kostensersatzleistungen und -erstattungen	-41.670,00	-40.777,00	-42.496,28	1.719,28
5485003		Verwaltungskostenbeiträge	-34.391,40	-34.000,00	-35.217,68	1.217,68
5485004		Entgelt für Hausverwaltung Seegartenstr. 11	-7.278,60	-6.777,00	-7.278,60	501,60
04	52	Bestandsveränderungen und aktivierte Eigenleistungen				
05	55	Steuern und steuerähnliche Erträge einschl. Erträge aus gesetzlichen Umlagen				
06	547	Erträge aus Transferleistungen				
07	540-543	Erträge aus Zuweisungen u. Zuschüssen für lfd. Zwecke u. allgemeine Umlagen				
08	546	Erträge a. Auflösung v. SoPo aus Investitionszuweisungen,-zuschüssen u.-beiträgen				
09	53	Sonstige ordentliche Erträge				
10		Summe der ordentlichen Erträge (Nr. 1 bis 9)	-41.670,00	-40.777,00	-42.496,28	1.719,28
		<b>Ordentliche Aufwendungen</b>				
11	62, 63, 640-643, 647-649, 65	Personalaufwendungen				
12	644-646	Versorgungsaufwendungen				
13	60, 61, 67-69	Aufwendungen für Sach- und Dienstleistungen				
	(697)	davon: Einstellung in den Sonderposten				
14	66	Abschreibungen				
15	71	Aufwendungen f. Zuweisungen u. Zuschüsse sowie besondere Finanzaufwendungen				
16	73	Steueraufwendungen einschl. Aufwendungen aus gesetzl. Umlageverpflichtungen				
17	72	Transferaufwendungen				
18	70, 74, 76	Sonstige ordentliche Aufwendungen				
19		Summe der ordentlichen Aufwendungen (Nr. 11 bis 18)				
20		Verwaltungsergebnis (Nr. 10 ./ Nr. 19)	-41.670,00	-40.777,00	-42.496,28	1.719,28
21	56, 57	Finanzerträge				
22	77	Finanzaufwendungen				
23		Finanzergebnis (Nr. 21 ./ Nr. 22)				
24		Ordentliches Ergebnis (Verwaltungsergebnis und Finanzergebnis Nr. 20 und Nr. 23)	-41.670,00	-40.777,00	-42.496,28	1.719,28
25	59	Außerordentliche Erträge				
26	79	Außerordentliche Aufwendungen				
27		Außerordentliches Ergebnis (Nr. 25 ./ Nr. 26)				
28		Jahresergebnis vor internen Leistungsbeziehungen (ordentliches Ergebnis und außerordentliches Ergebnis Nr. 24 und Nr. 27)	-41.670,00	-40.777,00	-42.496,28	1.719,28
29		Erlöse aus internen Leistungsbeziehungen				
30		Kosten aus internen Leistungsbeziehungen				
31		Ergebnis der internen Leistungsbeziehungen				
32		Jahresergebnis nach internen Leistungsbeziehungen	-41.670,00	-40.777,00	-42.496,28	1.719,28

## Teilergebnisrechnung Produkt 05.3310.01 Förderung von Trägern der Wohlfahrtspflege

Stadt Viernheim

Nr.	Konten	Bezeichnung	Ergebnis des Vorjahres 2020	Fortgeschriebener Ansatz des Haushaltsjahres 2021	Ergebnis des Haushaltsjahres 2021	Vergleich fortgeschriebener Ansatz / Ergebnis des HHJ (Sp. 5 ./ Sp. 6)
		<b>Ordentliche Erträge</b>				
01	50	Privatrechtliche Leistungsentgelte				
02	51	Öffentlich-rechtliche Leistungsentgelte				
03	548-549	Kostenersatzleistungen und -erstattungen				
04	52	Bestandsveränderungen und aktivierte Eigenleistungen				
05	55	Steuern und steuerähnliche Erträge einschl. Erträge aus gesetzlichen Umlagen				
06	547	Erträge aus Transferleistungen				
07	540-543	Erträge aus Zuweisungen u. Zuschüssen für lfd. Zwecke u. allgemeine Umlagen		-500,00	-920,00	420,00
5428003		Spenden		-500,00	-920,00	420,00
08	546	Erträge a. Auflösung v. SoPo aus Investitionszuweisungen,-zuschüssen u.-beiträgen				
09	53	Sonstige ordentliche Erträge	-1.135,00			
5399002		Ersatz für Neujahrs-Glückwunschentheb.	-1.135,00			
10		<b>Summe der ordentlichen Erträge (Nr. 1 bis 9)</b>	<b>-1.135,00</b>	<b>-500,00</b>	<b>-920,00</b>	<b>420,00</b>
		<b>Ordentliche Aufwendungen</b>				
11	62, 63, 640-643, 647-649, 65	Personalaufwendungen				
12	644-646	Versorgungsaufwendungen				
13	60, 61, 67-69	Aufwendungen für Sach- und Dienstleistungen				
	(697)	davon: Einstellung in den Sonderposten				
14	66	Abschreibungen	1.500,00	1.500,00	1.500,00	
15	71	Aufwendungen f. Zuweisungen u. Zuschüsse sowie besondere Finanzaufwendungen	96.876,72	122.000,00	122.776,21	-776,21
7119006		Zuschuss an Verbände der freien Wohlfahrtspflege	161,00			
7119007		Zuschuss an Caritasverb. "allgem. Lebensberatung"	4.000,00			
7119009		Personalkostenzuschuss an MSHD	15.780,42			
7119017		Beihilfe in Katastrophenfällen	1.000,00	400,00	2.000,00	-1.600,00
7119018		Zuwendung an Bedürftige	500,00			
7119025		Zuschuss an Eine-Welt-Gruppen	4.000,00			
7128014		Zuschuss an die VDK-Ortsgruppe Viernheim	500,00	500,00	500,00	
7128016		Zuschuss an Pro Familia	2.000,00	2.000,00	2.000,00	
7128017		Zuschuss an "Haus des Lebens"	2.000,00	2.000,00		2.000,00
7128018		Zuschuss an AWO Kleiderkammer etc.	11.435,30	11.500,00	11.415,21	84,79
7128044		Zuschuss Partnerschaftsarbeit mit Satonèvri	33.000,00	33.000,00	33.000,00	
7128047		Zuschuss an FBW Projekt "OPSTAPJE"	12.500,00	12.500,00	14.000,00	-1.500,00
7128052		Zuschuss an Viernheimer Tafel	10.000,00	10.000,00	10.000,00	
7128062		Zuschuss an Verbände d.freien Wohlfahrtspflege NEU		600,00	361,00	239,00
7128063		Zuschuss an Caritasverb. "allg.Lebensberatung" NEU		4.000,00	4.000,00	
7128064		Personalkostenzuschuss an MSHD NEU		16.000,00	16.000,00	
7128065		Zuwendung an Bedürftige NEU		500,00	500,00	
7128066		Zuschuss an Eine-Welt-Gruppen NEU		4.000,00	4.000,00	
7128073		Zuschuss an Katholisches Sozialzentrum Viernheim		25.000,00	25.000,00	
16	73	Steueraufwendungen einschl. Aufwendungen aus gesetzl. Umlageverpflichtungen				
17	72	Transferaufwendungen				
18	70, 74, 76	Sonstige ordentliche Aufwendungen				

## Teilergebnisrechnung Produkt 05.3310.01 Förderung von Trägern der Wohlfahrtspflege

Stadt Viernheim

Nr.	Konten	Bezeichnung	Ergebnis des Vorjahres 2020	Fortgeschriebener Ansatz des Haushaltsjahres 2021	Ergebnis des Haushaltsjahres 2021	Vergleich fortgeschriebener Ansatz / Ergebnis des HHJ (Sp. 5 ./ Sp. 6)
19		Summe der ordentlichen Aufwendungen (Nr. 11 bis 18)	98.376,72	123.500,00	124.276,21	-776,21
20		Verwaltungsergebnis (Nr. 10 ./ Nr. 19)	97.241,72	123.000,00	123.356,21	-356,21
21	56, 57	Finanzerträge				
22	77	Finanzaufwendungen				
23		Finanzergebnis (Nr. 21 ./ Nr. 22)				
24		Ordentliches Ergebnis (Verwaltungsergebnis und Finanzergebnis Nr. 20 und Nr. 23)	97.241,72	123.000,00	123.356,21	-356,21
25	59	Außerordentliche Erträge				
26	79	Außerordentliche Aufwendungen				
27		Außerordentliches Ergebnis (Nr. 25 ./ Nr. 26)				
28		Jahresergebnis vor internen Leistungsbeziehungen (ordentliches Ergebnis und außerordentliches Ergebnis Nr. 24 und Nr. 27)	97.241,72	123.000,00	123.356,21	-356,21
29		Erlöse aus internen Leistungsbeziehungen				
30		Kosten aus internen Leistungsbeziehungen				
31		Ergebnis der internen Leistungsbeziehungen				
32		Jahresergebnis nach internen Leistungsbeziehungen	97.241,72	123.000,00	123.356,21	-356,21

## Teilergebnisrechnung Produktbereich 06 Kinder-, Jugend- und Familienhilfe

Stadt Viernheim

Nr.	Konten	Bezeichnung	Ergebnis des Vorjahres 2020	Fortgeschriebener Ansatz des Haushaltsjahres 2021	Ergebnis des Haushaltsjahres 2021	Vergleich fortgeschriebener Ansatz / Ergebnis des HHJ (Sp. 5 ./ Sp. 6)
		<b>Ordentliche Erträge</b>				
<b>01</b>	<b>50</b>	<b>Privatrechtliche Leistungsentgelte</b>				
<b>02</b>	<b>51</b>	<b>Öffentlich-rechtliche Leistungsentgelte</b>	<b>-69.121,57</b>	<b>-113.000,00</b>	<b>-75.561,09</b>	<b>-37.438,91</b>
5110000		öffentlich rechtliche Benutzungsgebühren	-69.121,57	-113.000,00	-75.561,09	-37.438,91
<b>03</b>	<b>548-549</b>	<b>Kostenersatzleistungen und -erstattungen</b>	<b>-9.836,00</b>	<b>-33.000,00</b>	<b>-11.492,00</b>	<b>-21.508,00</b>
5480101		Kostenerstattung vom Bund für Zivildienstl./BFD	-1.250,00		-3.110,00	3.110,00
5485005		Personalkostenerstattung	-4.400,00	-13.000,00	-5.600,00	-7.400,00
5490008		Einnahme aus Teilnahmebeiträge für Feriendomizile	-4.186,00	-13.000,00	-2.782,00	-10.218,00
5490009		Einnahme aus Teilnahmebeiträge f. Ferienfreizeiten		-7.000,00		-7.000,00
<b>04</b>	<b>52</b>	<b>Bestandsveränderungen und aktivierte Eigenleistungen</b>				
<b>05</b>	<b>55</b>	<b>Steuern und steuerähnliche Erträge einschl. Erträge aus gesetzlichen Umlagen</b>				
<b>06</b>	<b>547</b>	<b>Erträge aus Transferleistungen</b>				
<b>07</b>	<b>540-543</b>	<b>Erträge aus Zuweisungen u. Zuschüssen für lfd. Zwecke u. allgemeine Umlagen</b>	<b>-3.051.246,29</b>	<b>-3.191.967,00</b>	<b>-3.798.715,39</b>	<b>606.748,39</b>
5400103		Zuweisung für internat. Entwicklungszusammenarbeit	-18.244,56	-2.680,00	-2.679,93	-0,07
5410302		Zuweisung vom Land für Ganztagesprogramm nach Maß	-150.480,00			
5410306		Zuweisung Pakt für den Nachmittag	-475.613,20			
5410308		Sonstige Zuweisungen des Landes (Sozialamt)			-542.616,56	542.616,56
5421000		Zuweisungen für lfd Zwecke vom Land	-377.196,23	-316.500,00	-367.890,00	51.390,00
5421005		Zuw. Land Freistellung v. Kita-Gebühren	-1.930.136,55	-2.084.700,00	-2.005.927,68	-78.772,32
5421007		Zuweisungen für "Ganztagesprogramm nach Maß" NEU		-132.480,00	-135.956,57	3.476,57
5421008		Zuweisungen für "Pakt für den Nachmittag" NEU		-561.607,00	-643.300,50	81.693,50
5421010		Zuweisung Land f. Piva			-7.250,00	7.250,00
5422003		Zuweisung Kreis für Integration	-87.135,89	-94.000,00	-67.053,34	-26.946,66
5422006		Zuweis.f.lfd.Zwecke v.Gemeind.,GemVerbändePERSONAL			-11.287,26	11.287,26
5428001		Erstattung von Personalkosten	-12.439,86		-12.610,85	12.610,85
5428003		Spenden			-2.142,70	2.142,70
<b>08</b>	<b>546</b>	<b>Erträge a. Auflösung v. SoPo aus Investitionszuweisungen,-zuschüssen u.-beiträgen</b>	<b>-104.208,00</b>	<b>-118.985,00</b>	<b>-102.933,00</b>	<b>-16.052,00</b>
<b>09</b>	<b>53</b>	<b>Sonstige ordentliche Erträge</b>	<b>-53.532,32</b>	<b>-87.136,00</b>	<b>-436.325,33</b>	<b>349.189,33</b>
5300123		Mieten			-403,50	403,50
5300125		Mietnebenleistungen	-368,13	-369,00	-368,13	-0,87
5300126		Mieteinnahmen	-57,90	-50,00		-50,00
5300127		Miete/Anerkennungsgebühr DLRG	-5,11	-6,00	-5,11	-0,89
5302000		Nebenerlöse aus Abgabe von Energien und Abfällen			-12.179,11	12.179,11
5303000		Nebenerlöse aus Veranstaltungen	-23,00	-500,00	-417,00	-83,00
5380003		Ertrag aus Entnahme Pensionsrückstellungen			-283.898,00	283.898,00
5380004		Ertrag aus Entnahme Beihilferückstellungen			-79.000,00	79.000,00
5392000		Eigenbeteil. Wahlleistungen § 6a HBeihVO Aktive	-233,64	-11,00	-49,20	38,20
5399004		Ersätze	-52.844,54	-86.200,00	-60.005,28	-26.194,72
<b>10</b>		<b>Summe der ordentlichen Erträge (Nr. 1 bis 9)</b>	<b>-3.287.944,18</b>	<b>-3.544.088,00</b>	<b>-4.425.026,81</b>	<b>880.938,81</b>
		<b>Ordentliche Aufwendungen</b>				
<b>11</b>	<b>62, 63, 640-643, 647-649, 65</b>	<b>Personalaufwendungen</b>	<b>2.305.254,51</b>	<b>2.317.750,00</b>	<b>2.275.069,73</b>	<b>42.680,27</b>
6201000		Entg. für geleist. Arbeitszeit (einschl. Zulagen)	1.575.488,87	1.650.120,00	1.642.958,17	7.161,83
6251010		Aufstockung Altersteilz. Pers.aufw. Beschäft.	2.701,71		2.759,66	-2.759,66
6290008		Entgelt an Mitarbeiter	13.193,50	25.000,00	17.507,00	7.493,00
6290009		Ganztagesprogramm nach Maß	150.475,72	132.480,00	135.956,57	-3.476,57



## Teilergebnisrechnung Produktbereich 06 Kinder-, Jugend- und Familienhilfe

Stadt Viernheim

Nr.	Konten	Bezeichnung	Ergebnis des Vorjahres 2020	Fortgeschriebener Ansatz des Haushaltsjahres 2021	Ergebnis des Haushaltsjahres 2021	Vergleich fortgeschriebener Ansatz / Ergebnis des HHJ (Sp. 5 ./ Sp. 6)
6301000		Dienst-, Amtsbezüge einschl. tarifl. Zulagen	81.696,19	34.250,00	43.510,77	-9.260,77
6401000		AG-Anteil zur Sozialvers. Entgeltbereich	324.640,11	333.830,00	316.881,49	16.948,51
6470000		Zukunftsicherung/Zusatzversorg. Entgeltbereich	121.819,76	138.610,00	128.768,15	9.841,85
6482000		RS ATZ Personalaufw. Beschäftigte - LOGA	31.642,89		-14.454,85	14.454,85
6490100		Beihilfen Bezügebereich	3.535,76	3.360,00	682,77	2.677,23
6491000		Beihilfen Entgeltbereich		100,00		100,00
6550000		Aufwendungen für Dienstjubiläen u.ä.	60,00		500,00	-500,00
<b>12</b>	<b>644-646</b>	<b>Versorgungsaufwendungen</b>	<b>70.442,15</b>	<b>28.514,00</b>	<b>26.586,93</b>	<b>1.927,07</b>
6450100		Aufw. an Versorgungskassen Beamte	18.120,15	7.565,00	10.173,93	-2.608,93
6460100		Zuführung zu Pensionsrückstellungen	43.665,00	17.191,00	12.857,00	4.334,00
6461000		Zuführung zu Beihilferückstellungen	8.657,00	3.758,00	3.556,00	202,00
<b>13</b>	<b>60, 61, 67-69</b>	<b>Aufwendungen für Sach- und Dienstleistungen</b>	<b>790.031,53</b>	<b>1.051.616,00</b>	<b>819.930,13</b>	<b>231.685,87</b>
	<b>(697)</b>	<b>davon: Einstellung in den Sonderposten</b>				
6010101		Geschäftsausgaben	6.547,21	3.600,00	2.780,79	819,21
6010103		Geschäftsausgaben "Kita"	9.714,06	12.500,00	8.765,43	3.734,57
6011000		Lehr- und Unterrichtsmittel	12.101,38	15.500,00	12.547,47	2.952,53
6030201		Mittel für Gesundheitspflege	422,80	3.100,00	1.513,03	1.586,97
6050001		Energie, Wasser, Abwasser BWST Kämmereiamt		365.500,00		365.500,00
6051000		Strom	43.757,46		50.763,65	-50.763,65
6052000		Gas	6.261,67		13.453,52	-13.453,52
6053000		Fernwärme	46.388,82		41.090,67	-41.090,67
6054001		Pellets und alternative Brennstoffe	4.562,91		7.841,45	-7.841,45
6056000		Wasser	5.516,07		6.604,94	-6.604,94
6057000		Abwasser	4.194,12		5.053,37	-5.053,37
6057001		Niederschlagsgebühr	4.095,27		4.095,27	-4.095,27
6058004		Mietnebenleistungen	7.497,22	9.600,00	7.863,97	1.736,03
6081000		Reinigungsmaterial	9.173,77		9.907,37	-9.907,37
6089000		übriger sonstiger Materialaufwand	8.824,34		12.210,71	-12.210,71
6101001		Verpflegungskosten	47.836,70	79.000,00	49.705,93	29.294,07
6161000		Instandh. Gebäude, Außenanl. (Bauunterhaltung)	153.131,08	215.550,00	98.958,02	116.591,98
6163000		Instandh. von Einrichtungen und Ausstattungen	12.586,62	14.000,00	22.663,32	-8.663,32
6163004		Instandh. v. Einricht.- u. Ausstatt. BWST Soz.amt	7.749,71	16.800,00	9.265,49	7.534,51
6165013		Unterhaltung der Kinderspiel- und Bolzplätze	60.926,91	75.000,00	36.996,73	38.003,27
6171000		Aufwendungen für Fremdensorgung	487,53		500,70	-500,70
6173000		Fremdreinigung	162.417,18		232.001,86	-232.001,86
6179014		EDV-Dienstleistungen		2.700,00		2.700,00
6701000		Mieten, Pachten, Erbbauzinsen	69.818,35	70.083,00	70.003,35	79,65
6701007		Gestattungsentgelt	7.500,00	7.500,00	7.500,00	
6730000		Gebühren	872,28	500,00	302,97	197,03
6730003		Müllgebühren	14.746,70	14.537,00	15.594,80	-1.057,80
6730004		Rundfunkgebühren		1.500,00	490,51	1.009,49
6779000		Aufw. für andere Beratungsleistungen	1.754,62	4.250,00		4.250,00
6832000		Telefonkosten	4.115,43	2.800,00	3.469,75	-669,75
6850099		Reisekosten	111,37	3.100,00	47,74	3.052,26
6880000		Aufw. für Fort- und Weiterbildung	2.739,24	14.200,00	4.546,58	9.653,42
6909000		Beiträge für sonstige Versicherungen	9.868,06	12.570,00	11.981,40	588,60
6910000		Beitr. Wirtschaftsverb. & Berufsvertr, sonst. Vere	25,00	26,00	25,00	1,00
6993010		Betriebskosten für KFZ	2.234,81	4.000,00	2.737,27	1.262,73
6993044		Familienfreundliche Stadt	6.530,70	10.500,00	6.500,00	4.000,00
6993045		Außerschul. Angebote/Ganztagsangebote	15.015,57	27.000,00	16.900,16	10.099,84

## Teilergebnisrechnung Produktbereich 06 Kinder-, Jugend- und Familienhilfe

Stadt Viernheim

Nr.	Konten	Bezeichnung	Ergebnis des Vorjahres 2020	Fortgeschriebener Ansatz des Haushaltsjahres 2021	Ergebnis des Haushaltsjahres 2021	Vergleich fortgeschriebener Ansatz / Ergebnis des HHJ (Sp. 5 ./ Sp. 6)
6993060		Jugendkulturveranst. (in Koop. m.Jugendverbänden)		3.000,00		3.000,00
6993080		Aufw.i.Rahmen d.kommunal.Sprachförderungsprogramms	34.346,47	42.200,00	41.211,71	988,29
6993081		Aufwendungen im Rahmen der Sommerfreizeit	3.455,00	14.000,00		14.000,00
6993083		Schulentwick.plan./Weiterentw."Viernheimer Modell"	2.705,10	7.000,00	4.035,20	2.964,80
<b>14</b>	<b>66</b>	<b>Abschreibungen</b>	<b>303.664,01</b>	<b>369.019,00</b>	<b>301.735,61</b>	<b>67.283,39</b>
<b>15</b>	<b>71</b>	<b>Aufwendungen f. Zuweisungen u. Zuschüsse sowie besondere Finanzaufwendungen</b>	<b>9.227.579,14</b>	<b>9.862.969,00</b>	<b>9.896.735,06</b>	<b>-33.766,06</b>
7119010		Zuschuss an Konfessions-Kindergärten	3.727.523,01			
7128020		Zuschuss Grundschulbetreuung	131.421,22	120.000,00	112.919,25	7.080,75
7128022		Zuschuss an Jugendgruppen und -verbände	720,00	15.000,00	320,50	14.679,50
7128024		Zuschuss an Lernmobil e.V.	198.200,00	202.205,00	202.205,00	
7128025		Zuschuss für Pakt für den Nachmittag	475.428,59	561.607,00	643.318,22	-81.711,22
7128026		Zuschuss für Ferienangebote	12.999,06	23.000,00	9.922,88	13.077,12
7128027		Zuschuss an Theatergruppe TAT TiB		1.600,00	1.600,00	
7128028		Unterhaltungskostenzuschuss a.Pfadfinder St. Georg	1.278,23	1.279,00	1.278,23	0,77
7128049		Zuschuss an Förderband e.V.	80.000,00	80.000,00	80.000,00	
7128053		Zuschuss für Ganztagsbetreuung	30.000,00	30.000,00	30.000,00	
7128054		Zuschuss für den Migrationsdienst	1.500,00	1.500,00	1.500,00	
7128055		Internationale Entwicklungszusammenarbeit	20.519,83	2.978,00	1.705,57	1.272,43
7128067		Zuschuss an Konfessions-Kindergärten NEU		3.813.000,00	3.742.582,47	70.417,53
7178000		sonstige Erstattungen an übrigen Bereich	240.600,00			
7178001		Erstattung Verwaltungs-u.Betriebsaufwand an AWO	1.508.867,59	1.934.100,00	1.810.861,71	123.238,29
7178002		Erstattung an AWO f. "Kinderdörfel-Waldgruppe"	107.400,00	120.000,00	138.098,65	-18.098,65
7178003		Erst. Verwaltungs- u. Betriebsaufwand an Ev.Kirche	321.909,56	324.600,00	293.056,97	31.543,03
7178009		Anteilsfinanz. Instandhalt.maßn. Konfess. Kinderg.		50.000,00	107.727,08	-57.727,08
7178010		Kostenerstattung an auswärtige Kindertagesstätten	2.312,00	20.000,00		20.000,00
7178011		Erstatt. Verwalt.-u.Betriebsaufw. an AWO f. Krippe	366.280,02	439.700,00	504.300,16	-64.600,16
7178012		Erstatt. Verwalt.-u.Betriebsaufw. an AWO f. Hort	249.739,98	189.700,00	283.738,47	-94.038,47
7178013		Erstatt. Verw.-u.Betr.aufw. an Ev.Kirche f.Krippe	87.479,06	58.300,00	84.125,47	-25.825,47
7178014		Weitergabe Zuw. Land Freistellung v. Kita-Gebühren	1.656.558,67	1.844.400,00	1.844.596,10	-196,10
7178015		Tagespflege Ü3-Förderung	6.842,32	30.000,00	2.878,33	27.121,67
<b>16</b>	<b>73</b>	<b>Steueraufwendungen einschl. Aufwendungen aus gesetzl. Umlageverpflichtungen</b>				
<b>17</b>	<b>72</b>	<b>Transferaufwendungen</b>				
<b>18</b>	<b>70, 74, 76</b>	<b>Sonstige ordentliche Aufwendungen</b>	<b>479,34</b>	<b>481,00</b>	<b>479,34</b>	<b>1,66</b>
7020000		Grundsteuer	479,34	481,00	479,34	1,66
<b>19</b>		<b>Summe der ordentlichen Aufwendungen (Nr. 11 bis 18)</b>	<b>12.697.450,68</b>	<b>13.630.349,00</b>	<b>13.320.536,80</b>	<b>309.812,20</b>
<b>20</b>		<b>Verwaltungsergebnis (Nr. 10 ./ Nr. 19)</b>	<b>9.409.506,50</b>	<b>10.086.261,00</b>	<b>8.895.509,99</b>	<b>1.190.751,01</b>
<b>21</b>	<b>56, 57</b>	<b>Finanzerträge</b>				
<b>22</b>	<b>77</b>	<b>Finanzaufwendungen</b>				
<b>23</b>		<b>Finanzergebnis (Nr. 21 ./ Nr. 22)</b>				
<b>24</b>		<b>Ordentliches Ergebnis (Verwaltungsergebnis und Finanzergebnis Nr. 20 und Nr. 23)</b>	<b>9.409.506,50</b>	<b>10.086.261,00</b>	<b>8.895.509,99</b>	<b>1.190.751,01</b>
<b>25</b>	<b>59</b>	<b>Außerordentliche Erträge</b>			<b>-30.630,29</b>	<b>30.630,29</b>
5990900		sonstige außerordentliche Erträge			-30.630,29	30.630,29
<b>26</b>	<b>79</b>	<b>Außerordentliche Aufwendungen</b>			<b>107.337,10</b>	<b>-107.337,10</b>
7990000		sonstige außerordentliche Aufwendungen			107.337,10	-107.337,10
<b>27</b>		<b>Außerordentliches Ergebnis (Nr. 25 ./ Nr. 26)</b>			<b>76.706,81</b>	<b>-76.706,81</b>

## Teilergebnisrechnung Produktbereich 06 Kinder-, Jugend- und Familienhilfe

Stadt Viernheim

Nr.	Konten	Bezeichnung	Ergebnis des Vorjahres 2020	Fortgeschriebener Ansatz des Haushaltsjahres 2021	Ergebnis des Haushaltsjahres 2021	Vergleich fortgeschriebener Ansatz / Ergebnis des HHJ (Sp. 5 ./ Sp. 6)
28		<b>Jahresergebnis vor internen Leistungsbeziehungen (ordentliches Ergebnis und außerordentliches Ergebnis Nr. 24 und Nr. 27)</b>	<b>9.409.506,50</b>	<b>10.086.261,00</b>	<b>8.972.216,80</b>	<b>1.114.044,20</b>
29		<b>Erlöse aus internen Leistungsbeziehungen</b>				
30		<b>Kosten aus internen Leistungsbeziehungen</b>	<b>1.870,89</b>	<b>1.871,00</b>	<b>1.870,89</b>	<b>0,11</b>
9001001		Mieten (Bürgerhaus)	1.870,89	1.871,00	1.870,89	0,11
31		<b>Ergebnis der internen Leistungsbeziehungen</b>	<b>1.870,89</b>	<b>1.871,00</b>	<b>1.870,89</b>	<b>0,11</b>
32		<b>Jahresergebnis nach internen Leistungsbeziehungen</b>	<b>9.411.377,39</b>	<b>10.088.132,00</b>	<b>8.974.087,69</b>	<b>1.114.044,31</b>

## Teilergebnisrechnung Produkt 06.3621.01 Außerschulische Jugendarbeit

Stadt Viernheim

Nr.	Konten	Bezeichnung	Ergebnis des Vorjahres 2020	Fortgeschriebener Ansatz des Haushaltsjahres 2021	Ergebnis des Haushaltsjahres 2021	Vergleich fortgeschriebener Ansatz / Ergebnis des HHJ (Sp. 5 ./ Sp. 6)
		<b>Ordentliche Erträge</b>				
01	50	Privatrechtliche Leistungsentgelte				
02	51	Öffentlich-rechtliche Leistungsentgelte				
03	548-549	Kostensersatzleistungen und -erstattungen				
04	52	Bestandsveränderungen und aktivierte Eigenleistungen				
05	55	Steuern und steuerähnliche Erträge einschl. Erträge aus gesetzlichen Umlagen				
06	547	Erträge aus Transferleistungen				
07	540-543	Erträge aus Zuweisungen u. Zuschüssen für lfd. Zwecke u. allgemeine Umlagen				
08	546	Erträge a. Auflösung v. SoPo aus Investitionszuweisungen,-zuschüssen u.-beiträgen				
09	53	Sonstige ordentliche Erträge				
10		Summe der ordentlichen Erträge (Nr. 1 bis 9)				
		<b>Ordentliche Aufwendungen</b>				
11	62, 63, 640-643, 647-649, 65	Personalaufwendungen				
12	644-646	Versorgungsaufwendungen				
13	60, 61, 67-69	Aufwendungen für Sach- und Dienstleistungen				
	(697)	davon: Einstellung in den Sonderposten				
14	66	Abschreibungen				
15	71	Aufwendungen f. Zuweisungen u. Zuschüsse sowie besondere Finanzaufwendungen	131.421,22	120.000,00	112.919,25	7.080,75
7128020		Zuschuss Grundschulbetreuung	131.421,22	120.000,00	112.919,25	7.080,75
16	73	Steueraufwendungen einschl. Aufwendungen aus gesetzl. Umlageverpflichtungen				
17	72	Transferaufwendungen				
18	70, 74, 76	Sonstige ordentliche Aufwendungen				
19		Summe der ordentlichen Aufwendungen (Nr. 11 bis 18)	131.421,22	120.000,00	112.919,25	7.080,75
20		Verwaltungsergebnis (Nr. 10 ./ Nr. 19)	131.421,22	120.000,00	112.919,25	7.080,75
21	56, 57	Finanzerträge				
22	77	Finanzaufwendungen				
23		Finanzergebnis (Nr. 21 ./ Nr. 22)				
24		Ordentliches Ergebnis (Verwaltungsergebnis und Finanzergebnis Nr. 20 und Nr. 23)	131.421,22	120.000,00	112.919,25	7.080,75
25	59	Außerordentliche Erträge				
26	79	Außerordentliche Aufwendungen				
27		Außerordentliches Ergebnis (Nr. 25 ./ Nr. 26)				
28		Jahresergebnis vor internen Leistungsbeziehungen (ordentliches Ergebnis und außerordentliches Ergebnis Nr. 24 und Nr. 27)	131.421,22	120.000,00	112.919,25	7.080,75
29		Erlöse aus internen Leistungsbeziehungen				
30		Kosten aus internen Leistungsbeziehungen				
31		Ergebnis der internen Leistungsbeziehungen				
32		Jahresergebnis nach internen Leistungsbeziehungen	131.421,22	120.000,00	112.919,25	7.080,75

## Teilergebnisrechnung Produkt 06.3625.01 Sonstige Jugendarbeit

Stadt Viernheim

Nr.	Konten	Bezeichnung	Ergebnis des Vorjahres 2020	Fortgeschriebener Ansatz des Haushaltsjahres 2021	Ergebnis des Haushaltsjahres 2021	Vergleich fortgeschriebener Ansatz / Ergebnis des HHJ (Sp. 5 ./ Sp. 6)
		<b>Ordentliche Erträge</b>				
<b>01</b>	<b>50</b>	<b>Privatrechtliche Leistungsentgelte</b>				
<b>02</b>	<b>51</b>	<b>Öffentlich-rechtliche Leistungsentgelte</b>				
<b>03</b>	<b>548-549</b>	<b>Kostensersatzleistungen und -erstattungen</b>	<b>-8.586,00</b>	<b>-33.000,00</b>	<b>-8.382,00</b>	<b>-24.618,00</b>
5485005		Personalkostenerstattung	-4.400,00	-13.000,00	-5.600,00	-7.400,00
5490008		Einnahme aus Teilnahmebeiträge für Feriendomizile	-4.186,00	-13.000,00	-2.782,00	-10.218,00
5490009		Einnahme aus Teilnahmebeiträge f. Ferienfreizeiten		-7.000,00		-7.000,00
<b>04</b>	<b>52</b>	<b>Bestandsveränderungen und aktivierte Eigenleistungen</b>				
<b>05</b>	<b>55</b>	<b>Steuern und steuerähnliche Erträge einschl. Erträge aus gesetzlichen Umlagen</b>				
<b>06</b>	<b>547</b>	<b>Erträge aus Transferleistungen</b>				
<b>07</b>	<b>540-543</b>	<b>Erträge aus Zuweisungen u. Zuschüssen für lfd. Zwecke u. allgemeine Umlagen</b>	<b>-656.777,62</b>	<b>-696.767,00</b>	<b>-806.585,11</b>	<b>109.818,11</b>
5400103		Zuweisung für internat. Entwicklungszusammenarbeit	-18.244,56	-2.680,00	-2.679,93	-0,07
5410302		Zuweisung vom Land für Ganztagesprogramm nach Maß	-150.480,00			
5410306		Zuweisung Pakt für den Nachmittag	-475.613,20			
5421007		Zuweisungen für "Ganztagesprogramm nach Maß" NEU		-132.480,00	-135.956,57	3.476,57
5421008		Zuweisungen für "Pakt für den Nachmittag" NEU		-561.607,00	-643.300,50	81.693,50
5422006		Zuweis.f.lfd.Zwecke v.Gemeind.,GemVerbändePERSONAL			-11.287,26	11.287,26
5428001		Erstattung von Personalkosten	-12.439,86		-12.610,85	12.610,85
5428003		Spenden			-750,00	750,00
<b>08</b>	<b>546</b>	<b>Erträge a. Auflösung v. SoPo aus Investitionszuweisungen,-zuschüssen u.-beiträgen</b>	<b>-306,00</b>	<b>-25,00</b>	<b>-306,00</b>	<b>281,00</b>
<b>09</b>	<b>53</b>	<b>Sonstige ordentliche Erträge</b>	<b>-314,54</b>	<b>-561,00</b>	<b>-364.564,20</b>	<b>364.003,20</b>
5300126		Mieteinnahmen	-57,90	-50,00		-50,00
5303000		Nebenerlöse aus Veranstaltungen	-23,00	-500,00	-417,00	-83,00
5380003		Ertrag aus Entnahme Pensionsrückstellungen			-283.898,00	283.898,00
5380004		Ertrag aus Entnahme Beihilferückstellungen			-79.000,00	79.000,00
5392000		Eigenbeteil. Wahlleistungen § 6a HBeihVO Aktive	-233,64	-11,00	-49,20	38,20
5399004		Ersätze			-1.200,00	1.200,00
<b>10</b>		<b>Summe der ordentlichen Erträge (Nr. 1 bis 9)</b>	<b>-665.984,16</b>	<b>-730.353,00</b>	<b>-1.179.837,31</b>	<b>449.484,31</b>
		<b>Ordentliche Aufwendungen</b>				
<b>11</b>	<b>62, 63, 640-643, 647-649, 65</b>	<b>Personalaufwendungen</b>	<b>655.894,03</b>	<b>611.870,00</b>	<b>613.240,01</b>	<b>-1.370,01</b>
6201000		Entg. für geleist. Arbeitszeit (einschl. Zulagen)	312.093,11	349.610,00	353.508,79	-3.898,79
6251010		Aufstockung Altersteilz. Pers.aufw. Beschäft.	2.701,71		2.759,66	-2.759,66
6290008		Entgelt an Mitarbeiter	13.193,50	25.000,00	17.507,00	7.493,00
6290009		Ganztagesprogramm nach Maß	150.475,72	132.480,00	135.956,57	-3.476,57
6301000		Dienst-, Amtsbezüge einschl. tarifl. Zulagen	51.417,76	3.590,00	12.717,86	-9.127,86
6401000		AG-Anteil zur Sozialvers. Entgeltbereich	64.890,35	71.530,00	75.359,77	-3.829,77
6470000		Zukunftsicherung/Zusatzversorg. Entgeltbereich	26.243,93	29.400,00	29.810,21	-410,21
6482000		RS ATZ Personalaufw. Beschäftigte - LOGA	31.642,89		-14.454,85	14.454,85
6490100		Beihilfen Bezügebereich	3.235,06	160,00	45,00	115,00
6491000		Beihilfen Entgeltbereich		100,00		100,00
6550000		Aufwendungen für Dienstjubiläen u.ä.			30,00	-30,00
<b>12</b>	<b>644-646</b>	<b>Versorgungsaufwendungen</b>	<b>45.642,62</b>	<b>2.322,00</b>	<b>2.883,46</b>	<b>-561,46</b>
6450100		Aufw. an Versorgungskassen Beamte	11.445,62	815,00	2.883,46	-2.068,46
6460100		Zuführung zu Pensionsrückstellungen	28.910,00	1.304,00		1.304,00
6461000		Zuführung zu Beihilferückstellungen	5.287,00	203,00		203,00

## Teilergebnisrechnung Produkt 06.3625.01 Sonstige Jugendarbeit

Stadt Viernheim

Nr.	Konten	Bezeichnung	Ergebnis des Vorjahres 2020	Fortgeschriebener Ansatz des Haushaltsjahres 2021	Ergebnis des Haushaltsjahres 2021	Vergleich fortgeschriebener Ansatz / Ergebnis des HHJ (Sp. 5 ./ Sp. 6)
13	60, 61, 67-69	<b>Aufwendungen für Sach- und Dienstleistungen</b>	<b>73.935,21</b>	<b>119.176,00</b>	<b>80.888,43</b>	<b>38.287,57</b>
	(697)	<b>davon: Einstellung in den Sonderposten</b>				
6010101		Geschäftsausgaben	3.889,74	1.700,00	305,49	1.394,51
6050001		Energie, Wasser, Abwasser BWST Kämmereiamt		1.500,00		1.500,00
6051000		Strom	201,50		181,32	-181,32
6053000		Fernwärme	404,75		476,38	-476,38
6056000		Wasser	60,09		62,07	-62,07
6057000		Abwasser	31,08		31,85	-31,85
6057001		Niederschlagsgebühr	40,05		40,05	-40,05
6161000		Instandh. Gebäude, Außenanl. (Bauunterhaltung)		50,00		50,00
6163000		Instandh. von Einrichtungen und Ausstattungen	1.215,31	3.000,00	3.982,22	-982,22
6173000		Fremdreinigung			124,09	-124,09
6730000		Gebühren	521,39			
6730004		Rundfunkgebühren		1.500,00	419,10	1.080,90
6832000		Telefonkosten	2.482,08	1.200,00	2.431,69	-1.231,69
6850099		Reisekosten	57,50	500,00		500,00
6880000		Aufw. für Fort- und Weiterbildung	122,99	1.400,00	828,75	571,25
6909000		Beiträge für sonstige Versicherungen	596,08	600,00	596,08	3,92
6910000		Beitr. Wirtschaftsverb. & Berufsvertr, sonst. Vere	25,00	26,00	25,00	1,00
6993010		Betriebskosten für KFZ	2.234,81	4.000,00	2.737,27	1.262,73
6993044		Familienfreundliche Stadt	6.530,70	10.500,00	6.500,00	4.000,00
6993045		Außerschul. Angebote/Ganztagsangebote	15.015,57	27.000,00	16.900,16	10.099,84
6993060		Jugendkulturveranst. (in Koop. m.Jugendverbänden)		3.000,00		3.000,00
6993080		Aufw.i.Rahmen d.kommunal.Sprachförderungsprogramms	34.346,47	42.200,00	41.211,71	988,29
6993081		Aufwendungen im Rahmen der Sommerfreizeit	3.455,00	14.000,00		14.000,00
6993083		Schulentwick.plan./Weiterentw."Viernheimer Modell"	2.705,10	7.000,00	4.035,20	2.964,80
14	66	<b>Abschreibungen</b>	<b>3.272,00</b>	<b>4.011,00</b>	<b>3.360,78</b>	<b>650,22</b>
15	71	<b>Aufwendungen f. Zuweisungen u. Zuschüsse sowie besondere Finanzaufwendungen</b>	<b>819.367,48</b>	<b>917.890,00</b>	<b>970.572,17</b>	<b>-52.682,17</b>
7128022		Zuschuss an Jugendgruppen und -verbände	720,00	15.000,00	320,50	14.679,50
7128024		Zuschuss an Lernmobil e.V.	198.200,00	202.205,00	202.205,00	
7128025		Zuschuss für Pakt für den Nachmittag	475.428,59	561.607,00	643.318,22	-81.711,22
7128026		Zuschuss für Ferienangebote	12.999,06	23.000,00	9.922,88	13.077,12
7128027		Zuschuss an Theatergruppe TAT TiB		1.600,00	1.600,00	
7128049		Zuschuss an Förderband e.V.	80.000,00	80.000,00	80.000,00	
7128053		Zuschuss für Ganztagsbetreuung	30.000,00	30.000,00	30.000,00	
7128054		Zuschuss für den Migrationsdienst	1.500,00	1.500,00	1.500,00	
7128055		Internationale Entwicklungszusammenarbeit	20.519,83	2.978,00	1.705,57	1.272,43
16	73	<b>Steueraufwendungen einschl. Aufwendungen aus gesetzl. Umlageverpflichtungen</b>				
17	72	<b>Transferaufwendungen</b>				
18	70, 74, 76	<b>Sonstige ordentliche Aufwendungen</b>				
19		<b>Summe der ordentlichen Aufwendungen (Nr. 11 bis 18)</b>	<b>1.598.111,34</b>	<b>1.655.269,00</b>	<b>1.670.944,85</b>	<b>-15.675,85</b>
20		<b>Verwaltungsergebnis (Nr. 10 ./ Nr. 19)</b>	<b>932.127,18</b>	<b>924.916,00</b>	<b>491.107,54</b>	<b>433.808,46</b>
21	56, 57	<b>Finanzerträge</b>				
22	77	<b>Finanzaufwendungen</b>				
23		<b>Finanzergebnis (Nr. 21 ./ Nr. 22)</b>				
24		<b>Ordentliches Ergebnis (Verwaltungsergebnis und Finanzergebnis Nr. 20 und Nr. 23)</b>	<b>932.127,18</b>	<b>924.916,00</b>	<b>491.107,54</b>	<b>433.808,46</b>

## Teilergebnisrechnung Produkt 06.3625.01 Sonstige Jugendarbeit

Stadt Viernheim

Nr.	Konten	Bezeichnung	Ergebnis des Vorjahres 2020	Fortgeschriebener Ansatz des Haushaltsjahres 2021	Ergebnis des Haushaltsjahres 2021	Vergleich fortgeschriebener Ansatz / Ergebnis des HHJ (Sp. 5 ./ Sp. 6)
25	59	<b>Außerordentliche Erträge</b>				
26	79	<b>Außerordentliche Aufwendungen</b>				
27		<b>Außerordentliches Ergebnis (Nr. 25 ./ Nr. 26)</b>				
28		<b>Jahresergebnis vor internen Leistungsbeziehungen (ordentliches Ergebnis und außerordentliches Ergebnis Nr. 24 und Nr. 27)</b>	<b>932.127,18</b>	<b>924.916,00</b>	<b>491.107,54</b>	<b>433.808,46</b>
29		<b>Erlöse aus internen Leistungsbeziehungen</b>				
30		<b>Kosten aus internen Leistungsbeziehungen</b>	<b>1.870,89</b>	<b>1.871,00</b>	<b>1.870,89</b>	<b>0,11</b>
9001001		Mieten (Bürgerhaus)	1.870,89	1.871,00	1.870,89	0,11
31		<b>Ergebnis der internen Leistungsbeziehungen</b>	<b>1.870,89</b>	<b>1.871,00</b>	<b>1.870,89</b>	<b>0,11</b>
32		<b>Jahresergebnis nach internen Leistungsbeziehungen</b>	<b>933.998,07</b>	<b>926.787,00</b>	<b>492.978,43</b>	<b>433.808,57</b>

## Teilergebnisrechnung Produkt 06.3625.02 Sonstige Jugendarbeit "DPSG"

Stadt Viernheim

Nr.	Konten	Bezeichnung	Ergebnis des Vorjahres 2020	Fortgeschriebener Ansatz des Haushaltsjahres 2021	Ergebnis des Haushaltsjahres 2021	Vergleich fortgeschriebener Ansatz / Ergebnis des HHJ (Sp. 5 ./ Sp. 6)
		<b>Ordentliche Erträge</b>				
01	50	Privatrechtliche Leistungsentgelte				
02	51	Öffentlich-rechtliche Leistungsentgelte				
03	548-549	Kostensersatzleistungen und -erstattungen				
04	52	Bestandsveränderungen und aktivierte Eigenleistungen				
05	55	Steuern und steuerähnliche Erträge einschl. Erträge aus gesetzlichen Umlagen				
06	547	Erträge aus Transferleistungen				
07	540-543	Erträge aus Zuweisungen u. Zuschüssen für lfd. Zwecke u. allgemeine Umlagen				
08	546	Erträge a. Auflösung v. SoPo aus Investitionszuweisungen,-zuschüssen u.-beiträgen				
09	53	Sonstige ordentliche Erträge			-1.392,82	1.392,82
5399004		Ersätze			-1.392,82	1.392,82
10		Summe der ordentlichen Erträge (Nr. 1 bis 9)			-1.392,82	1.392,82
		<b>Ordentliche Aufwendungen</b>				
11	62, 63, 640-643, 647-649, 65	Personalaufwendungen				
12	644-646	Versorgungsaufwendungen				
13	60, 61, 67-69	Aufwendungen für Sach- und Dienstleistungen	4.727,04	9.000,00	4.007,70	4.992,30
	(697)	davon: Einstellung in den Sonderposten				
6050001		Energie, Wasser, Abwasser BWST Kämmereiamt		5.500,00		5.500,00
6051000		Strom	407,59		378,78	-378,78
6053000		Fernwärme	2.818,70		2.851,09	-2.851,09
6161000		Instandh. Gebäude, Außenanl. (Bauunterhaltung)	803,53	2.500,00	62,83	2.437,17
6730003		Müllgebühren		250,00		250,00
6909000		Beiträge für sonstige Versicherungen	697,22	750,00	715,00	35,00
14	66	Abschreibungen				
15	71	Aufwendungen f. Zuweisungen u. Zuschüsse sowie besondere Finanzaufwendungen	1.278,23	1.279,00	1.278,23	0,77
7128028		Unterhaltungskostenzuschuss a.Pfadfinder St. Georg	1.278,23	1.279,00	1.278,23	0,77
16	73	Steueraufwendungen einschl. Aufwendungen aus gesetzl. Umlageverpflichtungen				
17	72	Transferaufwendungen				
18	70, 74, 76	Sonstige ordentliche Aufwendungen				
19		Summe der ordentlichen Aufwendungen (Nr. 11 bis 18)	6.005,27	10.279,00	5.285,93	4.993,07
20		Verwaltungsergebnis (Nr. 10 ./ Nr. 19)	6.005,27	10.279,00	3.893,11	6.385,89
21	56, 57	Finanzerträge				
22	77	Finanzaufwendungen				
23		Finanzergebnis (Nr. 21 ./ Nr. 22)				
24		Ordentliches Ergebnis (Verwaltungsergebnis und Finanzergebnis Nr. 20 und Nr. 23)	6.005,27	10.279,00	3.893,11	6.385,89
25	59	Außerordentliche Erträge				
26	79	Außerordentliche Aufwendungen				
27		Außerordentliches Ergebnis (Nr. 25 ./ Nr. 26)				
28		Jahresergebnis vor internen Leistungsbeziehungen (ordentliches Ergebnis und außerordentliches Ergebnis Nr. 24 und Nr. 27)	6.005,27	10.279,00	3.893,11	6.385,89



## Teilergebnisrechnung Produkt 06.3625.02 Sonstige Jugendarbeit "DPSG"

Stadt Viernheim

Nr.	Konten	Bezeichnung	Ergebnis des Vorjahres 2020	Fortgeschriebener Ansatz des Haushaltsjahres 2021	Ergebnis des Haushaltsjahres 2021	Vergleich fortgeschriebener Ansatz / Ergebnis des HHJ (Sp. 5 ./ Sp. 6)
29		<b>Erlöse aus internen Leistungsbeziehungen</b>				
30		<b>Kosten aus internen Leistungsbeziehungen</b>				
31		<b>Ergebnis der internen Leistungsbeziehungen</b>				
32		<b>Jahresergebnis nach internen Leistungsbeziehungen</b>	<b>6.005,27</b>	<b>10.279,00</b>	<b>3.893,11</b>	<b>6.385,89</b>

## Teilergebnisrechnung Produkt 06.3650.01 Kindertagesstätte "Pirmasenser Straße"

Stadt Viernheim

Nr.	Konten	Bezeichnung	Ergebnis des Vorjahres 2020	Fortgeschriebener Ansatz des Haushaltsjahres 2021	Ergebnis des Haushaltsjahres 2021	Vergleich fortgeschriebener Ansatz / Ergebnis des HHJ (Sp. 5 ./ Sp. 6)
		<b>Ordentliche Erträge</b>				
01	50	Privatrechtliche Leistungsentgelte				
02	51	Öffentlich-rechtliche Leistungsentgelte				
03	548-549	Kostensersatzleistungen und -erstattungen				
04	52	Bestandsveränderungen und aktivierte Eigenleistungen				
05	55	Steuern und steuerähnliche Erträge einschl. Erträge aus gesetzlichen Umlagen				
06	547	Erträge aus Transferleistungen				
07	540-543	Erträge aus Zuweisungen u. Zuschüssen für lfd. Zwecke u. allgemeine Umlagen	-124.480,50	-126.900,00	-156.348,00	29.448,00
5410308		Sonstige Zuweisungen des Landes (Sozialamt)			-29.426,25	29.426,25
5421005		Zuw. Land Freistellung v. Kita-Gebühren	-124.480,50	-126.900,00	-126.921,75	21,75
08	546	Erträge a. Auflösung v. SoPo aus Investitionszuweisungen,-zuschüssen u.-beiträgen				
09	53	Sonstige ordentliche Erträge				
10		Summe der ordentlichen Erträge (Nr. 1 bis 9)	-124.480,50	-126.900,00	-156.348,00	29.448,00
		<b>Ordentliche Aufwendungen</b>				
11	62, 63, 640-643, 647-649, 65	Personalaufwendungen				
12	644-646	Versorgungsaufwendungen				
13	60, 61, 67-69	Aufwendungen für Sach- und Dienstleistungen	67.428,75	71.512,00	50.936,74	20.575,26
	(697)	davon: Einstellung in den Sonderposten				
6050001		Energie, Wasser, Abwasser BWST Kämmereramt		39.000,00		39.000,00
6051000		Strom	3.124,53		3.336,87	-3.336,87
6053000		Fernwärme	4.160,00		3.469,18	-3.469,18
6056000		Wasser	536,95		467,57	-467,57
6057000		Abwasser	413,07		346,92	-346,92
6057001		Niederschlagsgebühr	464,10		464,10	-464,10
6089000		übriger sonstiger Materialaufwand	1.230,98		1.747,35	-1.747,35
6161000		Instandh. Gebäude, Außenanl. (Bauunterhaltung)	20.377,20	30.000,00	3.498,38	26.501,62
6163000		Instandh. von Einrichtungen und Ausstattungen	60,90	500,00	62,06	437,94
6171000		Aufwendungen für Fremdensorgung	69,65		70,69	-70,69
6173000		Fremdreinigung	35.016,68		35.510,58	-35.510,58
6730003		Müllgebühren	1.373,92	1.362,00	1.346,95	15,05
6909000		Beiträge für sonstige Versicherungen	600,77	650,00	616,09	33,91
14	66	Abschreibungen	11.140,59	12.432,00	12.138,13	293,87
15	71	Aufwendungen f. Zuweisungen u. Zuschüsse sowie besondere Finanzaufwendungen	551.802,03	571.000,00	650.701,81	-79.701,81
7178001		Erstattung Verwaltungs- u. Betriebsaufwand an AWO	293.451,54	342.900,00	363.193,53	-20.293,53
7178011		Erstatt. Verwalt.- u. Betriebsaufw. an AWO f. Krippe	133.869,99	101.200,00	160.586,53	-59.386,53
7178014		Weitergabe Zuw. Land Freistellung v. Kita-Gebühren	124.480,50	126.900,00	126.921,75	-21,75
16	73	Steueraufwendungen einschl. Aufwendungen aus gesetzl. Umlageverpflichtungen				
17	72	Transferaufwendungen				
18	70, 74, 76	Sonstige ordentliche Aufwendungen				
19		Summe der ordentlichen Aufwendungen (Nr. 11 bis 18)	630.371,37	654.944,00	713.776,68	-58.832,68
20		Verwaltungsergebnis (Nr. 10 ./ Nr. 19)	505.890,87	528.044,00	557.428,68	-29.384,68
21	56, 57	Finanzerträge				

## Teilergebnisrechnung Produkt 06.3650.01 Kindertagesstätte "Pirmasenser Straße"

Stadt Viernheim

Nr.	Konten	Bezeichnung	Ergebnis des Vorjahres 2020	Fortgeschriebener Ansatz des Haushaltsjahres 2021	Ergebnis des Haushaltsjahres 2021	Vergleich fortgeschriebener Ansatz / Ergebnis des HHJ (Sp. 5 ./ Sp. 6)
22	77	Finanzaufwendungen				
23		Finanzergebnis (Nr. 21 ./ Nr. 22)				
24		Ordentliches Ergebnis (Verwaltungsergebnis und Finanzergebnis Nr. 20 und Nr. 23)	505.890,87	528.044,00	557.428,68	-29.384,68
25	59	Außerordentliche Erträge				
26	79	Außerordentliche Aufwendungen			41,97	-41,97
7990000		sonstige außerordentliche Aufwendungen			41,97	-41,97
27		Außerordentliches Ergebnis (Nr. 25 ./ Nr. 26)			41,97	-41,97
28		Jahresergebnis vor internen Leistungsbeziehungen (ordentliches Ergebnis und außerordentliches Ergebnis Nr. 24 und Nr. 27)	505.890,87	528.044,00	557.470,65	-29.426,65
29		Erlöse aus internen Leistungsbeziehungen				
30		Kosten aus internen Leistungsbeziehungen				
31		Ergebnis der internen Leistungsbeziehungen				
32		Jahresergebnis nach internen Leistungsbeziehungen	505.890,87	528.044,00	557.470,65	-29.426,65

## Teilergebnisrechnung Produkt 06.3650.02 Kindertagesstätte "Kirschenstraße"

Stadt Viernheim

Nr.	Konten	Bezeichnung	Ergebnis des Vorjahres 2020	Fortgeschriebener Ansatz des Haushaltsjahres 2021	Ergebnis des Haushaltsjahres 2021	Vergleich fortgeschriebener Ansatz / Ergebnis des HHJ (Sp. 5 ./ Sp. 6)
		<b>Ordentliche Erträge</b>				
01	50	Privatrechtliche Leistungsentgelte				
02	51	Öffentlich-rechtliche Leistungsentgelte				
03	548-549	Kostensatzleistungen und -erstattungen				
04	52	Bestandsveränderungen und aktivierte Eigenleistungen				
05	55	Steuern und steuerähnliche Erträge einschl. Erträge aus gesetzlichen Umlagen				
06	547	Erträge aus Transferleistungen				
07	540-543	Erträge aus Zuweisungen u. Zuschüssen für lfd. Zwecke u. allgemeine Umlagen	-182.571,40	-186.100,00	-223.425,15	37.325,15
5410308		Sonstige Zuweisungen des Landes (Sozialamt)			-37.273,25	37.273,25
5421005		Zuw. Land Freistellung v. Kita-Gebühren	-182.571,40	-186.100,00	-186.151,90	51,90
08	546	Erträge a. Auflösung v. SoPo aus Investitionszuweisungen,-zuschüssen u.-beiträgen	-763,00	-917,00		-917,00
09	53	Sonstige ordentliche Erträge			-8.244,54	8.244,54
5302000		Nebenerlöse aus Abgabe von Energien und Abfällen			-8.244,54	8.244,54
10		<b>Summe der ordentlichen Erträge (Nr. 1 bis 9)</b>	<b>-183.334,40</b>	<b>-187.017,00</b>	<b>-231.669,69</b>	<b>44.652,69</b>
		<b>Ordentliche Aufwendungen</b>				
11	62, 63, 640-643, 647-649, 65	Personalaufwendungen				
12	644-646	Versorgungsaufwendungen				
13	60, 61, 67-69	Aufwendungen für Sach- und Dienstleistungen	73.378,29	96.566,00	70.340,58	26.225,42
	(697)	davon: Einstellung in den Sonderposten				
6050001		Energie, Wasser, Abwasser BWST Kämmereiamt		60.000,00		60.000,00
6051000		Strom	16.287,28		10.662,00	-10.662,00
6052000		Gas	6.061,70		6.828,29	-6.828,29
6056000		Wasser	800,81		853,22	-853,22
6057000		Abwasser	636,51		667,38	-667,38
6057001		Niederschlagsgebühr	514,02		514,02	-514,02
6089000		übriger sonstiger Materialaufwand	2.089,60		3.496,16	-3.496,16
6161000		Instandh. Gebäude, Außenanl. (Bauunterhaltung)	11.081,83	33.000,00	3.927,93	29.072,07
6163000		Instandh. von Einrichtungen und Ausstattungen	67,20	500,00	68,48	431,52
6171000		Aufwendungen für Fremdensorgung	69,65		70,69	-70,69
6173000		Fremdreinigung	33.110,93		40.702,98	-40.702,98
6730000		Gebühren		500,00		500,00
6730003		Müllgebühren	2.127,13	1.966,00	2.004,25	-38,25
6909000		Beiträge für sonstige Versicherungen	531,63	600,00	545,18	54,82
14	66	<b>Abschreibungen</b>	<b>20.958,10</b>	<b>21.170,00</b>	<b>17.421,35</b>	<b>3.748,65</b>
15	71	<b>Aufwendungen f. Zuweisungen u. Zuschüsse sowie besondere Finanzaufwendungen</b>	<b>796.993,41</b>	<b>835.900,00</b>	<b>826.612,18</b>	<b>9.287,82</b>
7178001		Erstattung Verwaltungs-u.Betriebsaufwand an AWO	364.682,03	460.100,00	356.721,81	103.378,19
7178012		Erstatt. Verwalt.-u.Betriebsaufw. an AWO f. Hort	249.739,98	189.700,00	283.738,47	-94.038,47
7178014		Weitergabe Zuw. Land Freistellung v. Kita-Gebühren	182.571,40	186.100,00	186.151,90	-51,90
16	73	<b>Steueraufwendungen einschl. Aufwendungen aus gesetzl. Umlageverpflichtungen</b>				
17	72	<b>Transferaufwendungen</b>				
18	70, 74, 76	<b>Sonstige ordentliche Aufwendungen</b>	<b>248,22</b>	<b>249,00</b>	<b>248,22</b>	<b>0,78</b>
7020000		Grundsteuer	248,22	249,00	248,22	0,78

## Teilergebnisrechnung Produkt 06.3650.02 Kindertagesstätte "Kirschenstraße"

Stadt Viernheim

Nr.	Konten	Bezeichnung	Ergebnis des Vorjahres 2020	Fortgeschriebener Ansatz des Haushaltsjahres 2021	Ergebnis des Haushaltsjahres 2021	Vergleich fortgeschriebener Ansatz / Ergebnis des HHJ (Sp. 5 ./ Sp. 6)
19		<b>Summe der ordentlichen Aufwendungen (Nr. 11 bis 18)</b>	<b>891.578,02</b>	<b>953.885,00</b>	<b>914.622,33</b>	<b>39.262,67</b>
20		<b>Verwaltungsergebnis (Nr. 10 ./ Nr. 19)</b>	<b>708.243,62</b>	<b>766.868,00</b>	<b>682.952,64</b>	<b>83.915,36</b>
21	56, 57	Finanzerträge				
22	77	Finanzaufwendungen				
23		Finanzergebnis (Nr. 21 ./ Nr. 22)				
24		<b>Ordentliches Ergebnis (Verwaltungsergebnis und Finanzergebnis Nr. 20 und Nr. 23)</b>	<b>708.243,62</b>	<b>766.868,00</b>	<b>682.952,64</b>	<b>83.915,36</b>
25	59	Außerordentliche Erträge				
26	79	Außerordentliche Aufwendungen			41,97	-41,97
7990000		sonstige außerordentliche Aufwendungen			41,97	-41,97
27		<b>Außerordentliches Ergebnis (Nr. 25 ./ Nr. 26)</b>			<b>41,97</b>	<b>-41,97</b>
28		<b>Jahresergebnis vor internen Leistungsbeziehungen (ordentliches Ergebnis und außerordentliches Ergebnis Nr. 24 und Nr. 27)</b>	<b>708.243,62</b>	<b>766.868,00</b>	<b>682.994,61</b>	<b>83.873,39</b>
29		Erlöse aus internen Leistungsbeziehungen				
30		Kosten aus internen Leistungsbeziehungen				
31		Ergebnis der internen Leistungsbeziehungen				
32		<b>Jahresergebnis nach internen Leistungsbeziehungen</b>	<b>708.243,62</b>	<b>766.868,00</b>	<b>682.994,61</b>	<b>83.873,39</b>

## Teilergebnisrechnung Produkt 06.3650.03 Kindertagesstätte "Am Kapellenberg"

Stadt Viernheim

Nr.	Konten	Bezeichnung	Ergebnis des Vorjahres 2020	Fortgeschriebener Ansatz des Haushaltsjahres 2021	Ergebnis des Haushaltsjahres 2021	Vergleich fortgeschriebener Ansatz / Ergebnis des HHJ (Sp. 5 ./ Sp. 6)
		<b>Ordentliche Erträge</b>				
01	50	Privatrechtliche Leistungsentgelte				
02	51	Öffentlich-rechtliche Leistungsentgelte				
03	548-549	Kostensersatzleistungen und -erstattungen				
04	52	Bestandsveränderungen und aktivierte Eigenleistungen				
05	55	Steuern und steuerähnliche Erträge einschl. Erträge aus gesetzlichen Umlagen				
06	547	Erträge aus Transferleistungen				
07	540-543	Erträge aus Zuweisungen u. Zuschüssen für lfd. Zwecke u. allgemeine Umlagen	-165.974,00	-169.200,00	-215.133,95	45.933,95
5410308		Sonstige Zuweisungen des Landes (Sozialamt)			-45.904,95	45.904,95
5421005		Zuw. Land Freistellung v. Kita-Gebühren	-165.974,00	-169.200,00	-169.229,00	29,00
08	546	Erträge a. Auflösung v. SoPo aus Investitionszuweisungen,-zuschüssen u.-beiträgen	-1.364,00	-1.363,00	-1.363,00	
09	53	Sonstige ordentliche Erträge	-373,24	-375,00	-373,24	-1,76
5300125		Mietnebenleistungen	-368,13	-369,00	-368,13	-0,87
5300127		Miete/Anerkennungsgebühr DLRG	-5,11	-6,00	-5,11	-0,89
10		<b>Summe der ordentlichen Erträge (Nr. 1 bis 9)</b>	<b>-167.711,24</b>	<b>-170.938,00</b>	<b>-216.870,19</b>	<b>45.932,19</b>
		<b>Ordentliche Aufwendungen</b>				
11	62, 63, 640-643, 647-649, 65	Personalaufwendungen				
12	644-646	Versorgungsaufwendungen				
13	60, 61, 67-69	Aufwendungen für Sach- und Dienstleistungen	77.628,23	94.876,00	86.193,73	8.682,27
	(697)	davon: Einstellung in den Sonderposten				
6050001		Energie, Wasser, Abwasser BWST Kämmereiamt		56.000,00		56.000,00
6051000		Strom	4.739,63		5.450,77	-5.450,77
6053000		Fernwärme	6.711,10		8.100,62	-8.100,62
6056000		Wasser	832,06		847,91	-847,91
6057000		Abwasser	662,97		662,97	-662,97
6057001		Niederschlagsgebühr	1.119,30		1.119,30	-1.119,30
6089000		übriger sonstiger Materialaufwand	1.052,96		943,51	-943,51
6161000		Instandh. Gebäude, Außenanl. (Bauunterhaltung)	18.673,51	35.000,00	14.093,51	20.906,49
6163000		Instandh. von Einrichtungen und Ausstattungen	1.168,79	500,00	464,98	35,02
6171000		Aufwendungen für Fremdensorgung	139,29		129,59	-129,59
6173000		Fremdreinigung	39.208,44		51.044,86	-51.044,86
6730003		Müllgebühren	2.555,84	2.576,00	2.551,88	24,12
6909000		Beiträge für sonstige Versicherungen	764,34	800,00	783,83	16,17
14	66	Abschreibungen	18.036,79	18.730,00	19.355,06	-625,06
15	71	Aufwendungen f. Zuweisungen u. Zuschüsse sowie besondere Finanzaufwendungen	684.092,95	681.700,00	742.654,89	-60.954,89
7178001		Erstattung Verwaltungs-u.Betriebsaufwand an AWO	285.778,97	301.400,00	336.143,02	-34.743,02
7178011		Erstatt. Verwalt.-u.Betriebsaufw. an AWO f. Krippe	232.339,98	211.100,00	237.282,87	-26.182,87
7178014		Weitergabe Zuw. Land Freistellung v. Kita-Gebühren	165.974,00	169.200,00	169.229,00	-29,00
16	73	Steueraufwendungen einschl. Aufwendungen aus gesetzl. Umlageverpflichtungen				
17	72	Transferaufwendungen				
18	70, 74, 76	Sonstige ordentliche Aufwendungen				
19		<b>Summe der ordentlichen Aufwendungen (Nr. 11 bis 18)</b>	<b>779.757,97</b>	<b>795.306,00</b>	<b>848.203,68</b>	<b>-52.897,68</b>

## Teilergebnisrechnung Produkt 06.3650.03 Kindertagesstätte "Am Kapellenberg"

Stadt Viernheim

Nr.	Konten	Bezeichnung	Ergebnis des Vorjahres 2020	Fortgeschriebener Ansatz des Haushaltsjahres 2021	Ergebnis des Haushaltsjahres 2021	Vergleich fortgeschriebener Ansatz / Ergebnis des HHJ (Sp. 5 ./ Sp. 6)
20		<b>Verwaltungsergebnis (Nr. 10 ./ Nr. 19)</b>	<b>612.046,73</b>	<b>624.368,00</b>	<b>631.333,49</b>	<b>-6.965,49</b>
21	56, 57	Finanzerträge				
22	77	Finanzaufwendungen				
23		Finanzergebnis (Nr. 21 ./ Nr. 22)				
24		<b>Ordentliches Ergebnis (Verwaltungsergebnis und Finanzergebnis Nr. 20 und Nr. 23)</b>	<b>612.046,73</b>	<b>624.368,00</b>	<b>631.333,49</b>	<b>-6.965,49</b>
25	59	Außerordentliche Erträge				
26	79	Außerordentliche Aufwendungen			41,97	-41,97
7990000		sonstige außerordentliche Aufwendungen			41,97	-41,97
27		<b>Außerordentliches Ergebnis (Nr. 25 ./ Nr. 26)</b>			<b>41,97</b>	<b>-41,97</b>
28		<b>Jahresergebnis vor internen Leistungsbeziehungen (ordentliches Ergebnis und außerordentliches Ergebnis Nr. 24 und Nr. 27)</b>	<b>612.046,73</b>	<b>624.368,00</b>	<b>631.375,46</b>	<b>-7.007,46</b>
29		Erlöse aus internen Leistungsbeziehungen				
30		Kosten aus internen Leistungsbeziehungen				
31		Ergebnis der internen Leistungsbeziehungen				
32		<b>Jahresergebnis nach internen Leistungsbeziehungen</b>	<b>612.046,73</b>	<b>624.368,00</b>	<b>631.375,46</b>	<b>-7.007,46</b>

## Teilergebnisrechnung Produkt 06.3650.04 Kindertagesstätte "Kinderdörfel"

Stadt Viernheim

Nr.	Konten	Bezeichnung	Ergebnis des Vorjahres 2020	Fortgeschriebener Ansatz des Haushaltsjahres 2021	Ergebnis des Haushaltsjahres 2021	Vergleich fortgeschriebener Ansatz / Ergebnis des HHJ (Sp. 5 ./ Sp. 6)
		<b>Ordentliche Erträge</b>				
01	50	Privatrechtliche Leistungsentgelte				
02	51	Öffentlich-rechtliche Leistungsentgelte				
03	548-549	Kostensatzleistungen und -erstattungen				
04	52	Bestandsveränderungen und aktivierte Eigenleistungen				
05	55	Steuern und steuerähnliche Erträge einschl. Erträge aus gesetzlichen Umlagen				
06	547	Erträge aus Transferleistungen				
07	540-543	Erträge aus Zuweisungen u. Zuschüssen für lfd. Zwecke u. allgemeine Umlagen	-143.564,77	-143.800,00	-184.066,79	40.266,79
5410308		Sonstige Zuweisungen des Landes (Sozialamt)			-39.235,00	39.235,00
5421005		Zuw. Land Freistellung v. Kita-Gebühren	-143.564,77	-143.800,00	-144.831,79	1.031,79
08	546	Erträge a. Auflösung v. SoPo aus Investitionszuweisungen,-zuschüssen u.-beiträgen	-8.160,00	-8.160,00	-8.160,00	
09	53	Sonstige ordentliche Erträge				
10		Summe der ordentlichen Erträge (Nr. 1 bis 9)	-151.724,77	-151.960,00	-192.226,79	40.266,79
		<b>Ordentliche Aufwendungen</b>				
11	62, 63, 640-643, 647-649, 65	Personalaufwendungen				
12	644-646	Versorgungsaufwendungen				
13	60, 61, 67-69	Aufwendungen für Sach- und Dienstleistungen	105.716,48	99.261,00	105.298,04	-6.037,04
	(697)	davon: Einstellung in den Sonderposten				
6050001		Energie, Wasser, Abwasser BWST Kämmereiamt		65.000,00		65.000,00
6051000		Strom	4.528,80		4.454,97	-4.454,97
6052000		Gas	118,39		556,10	-556,10
6053000		Fernwärme	10.501,17		11.383,10	-11.383,10
6056000		Wasser	888,83		1.047,28	-1.047,28
6057000		Abwasser	670,32		746,76	-746,76
6089000		übriger sonstiger Materialaufwand	681,92		1.307,99	-1.307,99
6161000		Instandh. Gebäude, Außenanl. (Bauunterhaltung)	37.290,75	30.000,00	23.996,63	6.003,37
6163000		Instandh. von Einrichtungen und Ausstattungen	2.648,44	500,00	1.642,90	-1.142,90
6173000		Fremdreinigung	44.602,35		56.304,96	-56.304,96
6730000		Gebühren	84,01		122,35	-122,35
6730003		Müllgebühren	1.829,85	1.811,00	1.815,63	-4,63
6909000		Beiträge für sonstige Versicherungen	1.871,65	1.950,00	1.919,37	30,63
14	66	Abschreibungen	4.801,90	5.642,00	6.171,32	-529,32
15	71	Aufwendungen f. Zuweisungen u. Zuschüsse sowie besondere Finanzaufwendungen	810.910,91	805.200,00	793.344,50	11.855,50
7178001		Erstattung Verwaltungs-u.Betriebsaufwand an AWO	562.433,01	541.400,00	511.401,20	29.998,80
7178002		Erstattung an AWO f. "Kinderdörfel-Waldgruppe"	107.400,00	120.000,00	138.098,65	-18.098,65
7178014		Weitergabe Zuw. Land Freistellung v. Kita-Gebühren	141.077,90	143.800,00	143.844,65	-44,65
16	73	Steueraufwendungen einschl. Aufwendungen aus gesetzl. Umlageverpflichtungen				
17	72	Transferaufwendungen				
18	70, 74, 76	Sonstige ordentliche Aufwendungen				
19		Summe der ordentlichen Aufwendungen (Nr. 11 bis 18)	921.429,29	910.103,00	904.813,86	5.289,14
20		Verwaltungsergebnis (Nr. 10 ./ Nr. 19)	769.704,52	758.143,00	712.587,07	45.555,93
21	56, 57	Finanzerträge				



## Teilergebnisrechnung Produkt 06.3650.04 Kindertagesstätte "Kinderdörfel"

Stadt Viernheim

Nr.	Konten	Bezeichnung	Ergebnis des Vorjahres 2020	Fortgeschriebener Ansatz des Haushaltsjahres 2021	Ergebnis des Haushaltsjahres 2021	Vergleich fortgeschriebener Ansatz / Ergebnis des HHJ (Sp. 5 ./ Sp. 6)
22	77	Finanzaufwendungen				
23		Finanzergebnis (Nr. 21 ./ Nr. 22)				
24		Ordentliches Ergebnis (Verwaltungsergebnis und Finanzergebnis Nr. 20 und Nr. 23)	769.704,52	758.143,00	712.587,07	45.555,93
25	59	Außerordentliche Erträge				
26	79	Außerordentliche Aufwendungen			41,97	-41,97
7990000		sonstige außerordentliche Aufwendungen			41,97	-41,97
27		Außerordentliches Ergebnis (Nr. 25 ./ Nr. 26)			41,97	-41,97
28		Jahresergebnis vor internen Leistungsbeziehungen (ordentliches Ergebnis und außerordentliches Ergebnis Nr. 24 und Nr. 27)	769.704,52	758.143,00	712.629,04	45.513,96
29		Erlöse aus internen Leistungsbeziehungen				
30		Kosten aus internen Leistungsbeziehungen				
31		Ergebnis der internen Leistungsbeziehungen				
32		Jahresergebnis nach internen Leistungsbeziehungen	769.704,52	758.143,00	712.629,04	45.513,96

## Teilergebnisrechnung Produkt 06.3650.05 Kindertagesstätte "Meilenstein"

Stadt Viernheim

Nr.	Konten	Bezeichnung	Ergebnis des Vorjahres 2020	Fortgeschriebener Ansatz des Haushaltsjahres 2021	Ergebnis des Haushaltsjahres 2021	Vergleich fortgeschriebener Ansatz / Ergebnis des HHJ (Sp. 5 ./ Sp. 6)
		<b>Ordentliche Erträge</b>				
<b>01</b>	<b>50</b>	<b>Privatrechtliche Leistungsentgelte</b>				
<b>02</b>	<b>51</b>	<b>Öffentlich-rechtliche Leistungsentgelte</b>	<b>-50.733,66</b>	<b>-80.000,00</b>	<b>-50.660,85</b>	<b>-29.339,15</b>
5110000		öffentlich rechtliche Benutzungsgebühren	-50.733,66	-80.000,00	-50.660,85	-29.339,15
<b>03</b>	<b>548-549</b>	<b>Kostensersatzleistungen und -erstattungen</b>				
<b>04</b>	<b>52</b>	<b>Bestandsveränderungen und aktivierte Eigenleistungen</b>				
<b>05</b>	<b>55</b>	<b>Steuern und steuerähnliche Erträge einschl. Erträge aus gesetzlichen Umlagen</b>				
<b>06</b>	<b>547</b>	<b>Erträge aus Transferleistungen</b>				
<b>07</b>	<b>540-543</b>	<b>Erträge aus Zuweisungen u. Zuschüssen für lfd. Zwecke u. allgemeine Umlagen</b>	<b>-185.801,31</b>	<b>-199.800,00</b>	<b>-157.935,41</b>	<b>-41.864,59</b>
5410308		Sonstige Zuweisungen des Landes (Sozialamt)			-17.885,41	17.885,41
5421000		Zuweisungen für lfd Zwecke vom Land	-162.600,00	-138.500,00	-140.050,00	1.550,00
5421005		Zuw. Land Freistellung v. Kita-Gebühren		-42.300,00		-42.300,00
5422003		Zuweisung Kreis für Integration	-23.201,31	-19.000,00		-19.000,00
<b>08</b>	<b>546</b>	<b>Erträge a. Auflösung v. SoPo aus Investitionszuweisungen,-zuschüssen u.-beiträgen</b>	<b>-636,00</b>	<b>-636,00</b>	<b>-636,00</b>	
<b>09</b>	<b>53</b>	<b>Sonstige ordentliche Erträge</b>	<b>-21.445,12</b>	<b>-35.000,00</b>	<b>-18.849,62</b>	<b>-16.150,38</b>
5399004		Ersätze	-21.445,12	-35.000,00	-18.849,62	-16.150,38
<b>10</b>		<b>Summe der ordentlichen Erträge (Nr. 1 bis 9)</b>	<b>-258.616,09</b>	<b>-315.436,00</b>	<b>-228.081,88</b>	<b>-87.354,12</b>
		<b>Ordentliche Aufwendungen</b>				
<b>11</b>	<b>62, 63, 640-643, 647-649, 65</b>	<b>Personalaufwendungen</b>	<b>628.774,60</b>	<b>657.850,00</b>	<b>638.787,83</b>	<b>19.062,17</b>
6201000		Entg. für geleist. Arbeitszeit (einschl. Zulagen)	490.555,21	511.810,00	495.807,23	16.002,77
6401000		AG-Anteil zur Sozialvers. Entgeltbereich	100.815,99	102.970,00	104.831,95	-1.861,95
6470000		Zukunftssicherung/Zusatzversorg. Entgeltbereich	37.403,40	43.070,00	38.148,65	4.921,35
<b>12</b>	<b>644-646</b>	<b>Versorgungsaufwendungen</b>				
<b>13</b>	<b>60, 61, 67-69</b>	<b>Aufwendungen für Sach- und Dienstleistungen</b>	<b>129.116,79</b>	<b>142.776,00</b>	<b>123.367,90</b>	<b>19.408,10</b>
	<b>(697)</b>	<b>davon: Einstellung in den Sonderposten</b>				
6010103		Geschäftsausgaben "Kita"	4.453,45	5.000,00	4.727,63	272,37
6011000		Lehr- und Unterrichtsmittel	3.561,17	4.500,00	4.305,00	195,00
6030201		Mittel für Gesundheitspflege	37,17	700,00	748,89	-48,89
6050001		Energie, Wasser, Abwasser BWST Kämmereiamt		9.000,00		9.000,00
6051000		Strom	3.857,40		4.385,72	-4.385,72
6058004		Mietnebenleistungen	7.497,22	9.600,00	7.863,97	1.736,03
6081000		Reinigungsmaterial	4.629,54		5.056,33	-5.056,33
6089000		übriger sonstiger Materialaufwand	1.043,77		313,18	-313,18
6101001		Verpflegungskosten	18.848,91	25.000,00	16.603,50	8.396,50
6161000		Instandh. Gebäude, Außenanl. (Bauunterhaltung)	16.311,44	15.000,00	7.964,87	7.035,13
6163000		Instandh. von Einrichtungen und Ausstattungen	33,60	500,00	12,84	487,16
6163004		Instandh. v. Einricht.- u. Ausstatt. BWST Soz.amt	4.100,82	3.800,00	5.963,93	-2.163,93
6179014		EDV-Dienstleistungen		600,00		600,00
6701000		Mieten, Pachten, Erbbauzinsen	62.282,76	62.283,00	62.282,76	0,24
6730003		Müllgebühren	1.617,81	1.573,00	1.619,31	-46,31
6730004		Rundfunkgebühren			71,41	-71,41
6779000		Aufw. für andere Beratungsleistungen		950,00		950,00
6832000		Telefonkosten	750,49	600,00	412,49	187,51
6850099		Reisekosten	31,10	600,00		600,00

## Teilergebnisrechnung Produkt 06.3650.05 Kindertagesstätte "Meilenstein"

Stadt Viernheim

Nr.	Konten	Bezeichnung	Ergebnis des Vorjahres 2020	Fortgeschriebener Ansatz des Haushaltsjahres 2021	Ergebnis des Haushaltsjahres 2021	Vergleich fortgeschriebener Ansatz / Ergebnis des HHJ (Sp. 5 ./ Sp. 6)
6880000		Aufw. für Fort- und Weiterbildung		3.000,00	974,40	2.025,60
6909000		Beiträge für sonstige Versicherungen	60,14	70,00	61,67	8,33
<b>14</b>	<b>66</b>	<b>Abschreibungen</b>	<b>9.007,64</b>	<b>13.855,00</b>	<b>7.028,84</b>	<b>6.826,16</b>
15	71	Aufwendungen f. Zuweisungen u. Zuschüsse sowie besondere Finanzaufwendungen				
16	73	Steueraufwendungen einschl. Aufwendungen aus gesetzl. Umlageverpflichtungen				
17	72	Transferaufwendungen				
18	70, 74, 76	Sonstige ordentliche Aufwendungen				
19		Summe der ordentlichen Aufwendungen (Nr. 11 bis 18)	766.899,03	814.481,00	769.184,57	45.296,43
20		Verwaltungsergebnis (Nr. 10 ./ Nr. 19)	508.282,94	499.045,00	541.102,69	-42.057,69
21	56, 57	Finanzerträge				
22	77	Finanzaufwendungen				
23		Finanzergebnis (Nr. 21 ./ Nr. 22)				
24		Ordentliches Ergebnis (Verwaltungsergebnis und Finanzergebnis Nr. 20 und Nr. 23)	508.282,94	499.045,00	541.102,69	-42.057,69
25	59	Außerordentliche Erträge				
26	79	Außerordentliche Aufwendungen				
27		Außerordentliches Ergebnis (Nr. 25 ./ Nr. 26)				
28		Jahresergebnis vor internen Leistungsbeziehungen (ordentliches Ergebnis und außerordentliches Ergebnis Nr. 24 und Nr. 27)	508.282,94	499.045,00	541.102,69	-42.057,69
29		Erlöse aus internen Leistungsbeziehungen				
30		Kosten aus internen Leistungsbeziehungen				
31		Ergebnis der internen Leistungsbeziehungen				
32		Jahresergebnis nach internen Leistungsbeziehungen	508.282,94	499.045,00	541.102,69	-42.057,69

## Teilergebnisrechnung Produkt 06.3650.06 Kindertagesstätte "Gänseblümchen"

Stadt Viernheim

Nr.	Konten	Bezeichnung	Ergebnis des Vorjahres 2020	Fortgeschriebener Ansatz des Haushaltsjahres 2021	Ergebnis des Haushaltsjahres 2021	Vergleich fortgeschriebener Ansatz / Ergebnis des HHJ (Sp. 5 ./ Sp. 6)
		<b>Ordentliche Erträge</b>				
01	50	Privatrechtliche Leistungsentgelte				
02	51	Öffentlich-rechtliche Leistungsentgelte				
03	548-549	Kostensatzleistungen und -erstattungen				
04	52	Bestandsveränderungen und aktivierte Eigenleistungen				
05	55	Steuern und steuerähnliche Erträge einschl. Erträge aus gesetzlichen Umlagen				
06	547	Erträge aus Transferleistungen				
07	540-543	Erträge aus Zuweisungen u. Zuschüssen für lfd. Zwecke u. allgemeine Umlagen	-116.181,80	-118.500,00	-152.594,75	34.094,75
5410308		Sonstige Zuweisungen des Landes (Sozialamt)			-34.134,45	34.134,45
5421005		Zuw. Land Freistellung v. Kita-Gebühren	-116.181,80	-118.500,00	-118.460,30	-39,70
08	546	Erträge a. Auflösung v. SoPo aus Investitionszuweisungen,-zuschüssen u.-beiträgen	-15.100,00	-15.100,00	-15.100,00	
09	53	Sonstige ordentliche Erträge				
10		Summe der ordentlichen Erträge (Nr. 1 bis 9)	-131.281,80	-133.600,00	-167.694,75	34.094,75
		<b>Ordentliche Aufwendungen</b>				
11	62, 63, 640-643, 647-649, 65	Personalaufwendungen				
12	644-646	Versorgungsaufwendungen				
13	60, 61, 67-69	Aufwendungen für Sach- und Dienstleistungen	25.273,40	36.736,00	21.632,85	15.103,15
	(697)	davon: Einstellung in den Sonderposten				
6050001		Energie, Wasser, Abwasser BWST Kämmereiamt		14.500,00		14.500,00
6051000		Strom	3.148,13		3.148,64	-3.148,64
6053000		Fernwärme	4.637,74		5.646,25	-5.646,25
6056000		Wasser	576,87		706,38	-706,38
6057000		Abwasser	446,88		545,37	-545,37
6057001		Niederschlagsgebühr	684,06		684,06	-684,06
6089000		übriger sonstiger Materialaufwand	924,10		729,84	-729,84
6161000		Instandh. Gebäude, Außenanl. (Bauunterhaltung)	12.926,28	20.000,00	7.958,92	12.041,08
6163000		Instandh. von Einrichtungen und Ausstattungen	203,55	500,00	358,19	141,81
6730003		Müllgebühren	1.039,83	986,00	1.151,75	-165,75
6909000		Beiträge für sonstige Versicherungen	685,96	750,00	703,45	46,55
14	66	Abschreibungen	22.334,00	23.548,00	21.169,00	2.379,00
15	71	Aufwendungen f. Zuweisungen u. Zuschüsse sowie besondere Finanzaufwendungen	438.435,12	501.400,00	495.642,74	5.757,26
7178003		Erst. Verwaltungs- u. Betriebsaufwand an Ev.Kirche	321.909,56	324.600,00	293.056,97	31.543,03
7178013		Erstatt. Verw.-u.Betr.aufw. an Ev.Kirche f.Krippe	87.479,06	58.300,00	84.125,47	-25.825,47
7178014		Weitergabe Zuw. Land Freistellung v. Kita-Gebühren	29.046,50	118.500,00	118.460,30	39,70
16	73	Steueraufwendungen einschl. Aufwendungen aus gesetzl. Umlageverpflichtungen				
17	72	Transferaufwendungen				
18	70, 74, 76	Sonstige ordentliche Aufwendungen				
19		Summe der ordentlichen Aufwendungen (Nr. 11 bis 18)	486.042,52	561.684,00	538.444,59	23.239,41
20		Verwaltungsergebnis (Nr. 10 ./ Nr. 19)	354.760,72	428.084,00	370.749,84	57.334,16
21	56, 57	Finanzerträge				
22	77	Finanzaufwendungen				

## Teilergebnisrechnung Produkt 06.3650.06 Kindertagesstätte "Gänseblümchen"

Stadt Viernheim

Nr.	Konten	Bezeichnung	Ergebnis des Vorjahres 2020	Fortgeschriebener Ansatz des Haushaltsjahres 2021	Ergebnis des Haushaltsjahres 2021	Vergleich fortgeschriebener Ansatz / Ergebnis des HHJ (Sp. 5 ./ Sp. 6)
23		<b>Finanzergebnis (Nr. 21 ./ Nr. 22)</b>				
24		<b>Ordentliches Ergebnis (Verwaltungsergebnis und Finanzergebnis Nr. 20 und Nr. 23)</b>	<b>354.760,72</b>	<b>428.084,00</b>	<b>370.749,84</b>	<b>57.334,16</b>
25	59	<b>Außerordentliche Erträge</b>				
26	79	<b>Außerordentliche Aufwendungen</b>			<b>41,97</b>	<b>-41,97</b>
7990000		sonstige außerordentliche Aufwendungen			41,97	-41,97
27		<b>Außerordentliches Ergebnis (Nr. 25 ./ Nr. 26)</b>			<b>41,97</b>	<b>-41,97</b>
28		<b>Jahresergebnis vor internen Leistungsbeziehungen (ordentliches Ergebnis und außerordentliches Ergebnis Nr. 24 und Nr. 27)</b>	<b>354.760,72</b>	<b>428.084,00</b>	<b>370.791,81</b>	<b>57.292,19</b>
29		<b>Erlöse aus internen Leistungsbeziehungen</b>				
30		<b>Kosten aus internen Leistungsbeziehungen</b>				
31		<b>Ergebnis der internen Leistungsbeziehungen</b>				
32		<b>Jahresergebnis nach internen Leistungsbeziehungen</b>	<b>354.760,72</b>	<b>428.084,00</b>	<b>370.791,81</b>	<b>57.292,19</b>

## Teilergebnisrechnung Produkt 06.3650.07 Sonstige Kindertagesstätten

Stadt Viernheim

Nr.	Konten	Bezeichnung	Ergebnis des Vorjahres 2020	Fortgeschriebener Ansatz des Haushaltsjahres 2021	Ergebnis des Haushaltsjahres 2021	Vergleich fortgeschriebener Ansatz / Ergebnis des HHJ (Sp. 5 ./ Sp. 6)
		<b>Ordentliche Erträge</b>				
01	50	Privatrechtliche Leistungsentgelte				
02	51	Öffentlich-rechtliche Leistungsentgelte				
03	548-549	Kostenersatzleistungen und -erstattungen				
04	52	Bestandsveränderungen und aktivierte Eigenleistungen				
05	55	Steuern und steuerähnliche Erträge einschl. Erträge aus gesetzlichen Umlagen				
06	547	Erträge aus Transferleistungen				
07	540-543	Erträge aus Zuweisungen u. Zuschüssen für lfd. Zwecke u. allgemeine Umlagen	-914.378,41	-930.700,00	-1.220.375,22	289.675,22
5410308		Sonstige Zuweisungen des Landes (Sozialamt)			-288.769,60	288.769,60
5421005		Zuw. Land Freistellung v. Kita-Gebühren	-914.378,41	-930.700,00	-931.605,62	905,62
08	546	Erträge a. Auflösung v. SoPo aus Investitionszuweisungen,-zuschüssen u.-beiträgen				
09	53	Sonstige ordentliche Erträge				
10		Summe der ordentlichen Erträge (Nr. 1 bis 9)	-914.378,41	-930.700,00	-1.220.375,22	289.675,22
		<b>Ordentliche Aufwendungen</b>				
11	62, 63, 640-643, 647-649, 65	Personalaufwendungen				
12	644-646	Versorgungsaufwendungen				
13	60, 61, 67-69	Aufwendungen für Sach- und Dienstleistungen				
	(697)	davon: Einstellung in den Sonderposten				
14	66	Abschreibungen	39.424,00	39.361,00	39.361,00	
15	71	Aufwendungen f. Zuweisungen u. Zuschüsse sowie besondere Finanzaufwendungen	4.737.637,80	4.843.700,00	4.783.947,38	59.752,62
7119010		Zuschuss an Konfessions-Kindergärten	3.727.523,01			
7128067		Zuschuss an Konfessions-Kindergärten NEU		3.813.000,00	3.742.582,47	70.417,53
7178009		Anteilsfinanz. Instandhalt.maßn. Konfess. Kinderg.		50.000,00	107.727,08	-57.727,08
7178010		Kostenerstattung an auswärtige Kindertagesstätten	2.312,00	20.000,00		20.000,00
7178014		Weitergabe Zuw. Land Freistellung v. Kita-Gebühren	1.000.960,47	930.700,00	930.759,50	-59,50
7178015		Tagespflege Ü3-Förderung	6.842,32	30.000,00	2.878,33	27.121,67
16	73	Steueraufwendungen einschl. Aufwendungen aus gesetzl. Umlageverpflichtungen				
17	72	Transferaufwendungen				
18	70, 74, 76	Sonstige ordentliche Aufwendungen				
19		Summe der ordentlichen Aufwendungen (Nr. 11 bis 18)	4.777.061,80	4.883.061,00	4.823.308,38	59.752,62
20		Verwaltungsergebnis (Nr. 10 ./ Nr. 19)	3.862.683,39	3.952.361,00	3.602.933,16	349.427,84
21	56, 57	Finanzerträge				
22	77	Finanzaufwendungen				
23		Finanzergebnis (Nr. 21 ./ Nr. 22)				
24		Ordentliches Ergebnis (Verwaltungsergebnis und Finanzergebnis Nr. 20 und Nr. 23)	3.862.683,39	3.952.361,00	3.602.933,16	349.427,84
25	59	Außerordentliche Erträge			-30.630,29	30.630,29
5990900		sonstige außerordentliche Erträge			-30.630,29	30.630,29
26	79	Außerordentliche Aufwendungen			107.085,28	-107.085,28
7990000		sonstige außerordentliche Aufwendungen			107.085,28	-107.085,28
27		Außerordentliches Ergebnis (Nr. 25 ./ Nr. 26)			76.454,99	-76.454,99

## Teilergebnisrechnung Produkt 06.3650.07 Sonstige Kindertagesstätten

Stadt Viernheim

Nr.	Konten	Bezeichnung	Ergebnis des Vorjahres 2020	Fortgeschriebener Ansatz des Haushaltsjahres 2021	Ergebnis des Haushaltsjahres 2021	Vergleich fortgeschriebener Ansatz / Ergebnis des HHJ (Sp. 5 ./ Sp. 6)
28		Jahresergebnis vor internen Leistungsbeziehungen (ordentliches Ergebnis und außerordentliches Ergebnis Nr. 24 und Nr. 27)	3.862.683,39	3.952.361,00	3.679.388,15	272.972,85
29		Erlöse aus internen Leistungsbeziehungen				
30		Kosten aus internen Leistungsbeziehungen				
31		Ergebnis der internen Leistungsbeziehungen				
32		Jahresergebnis nach internen Leistungsbeziehungen	3.862.683,39	3.952.361,00	3.679.388,15	272.972,85

## Teilergebnisrechnung Produkt 06.3650.08 Kindertagesstätte "Entdeckerland"

Stadt Viernheim

Nr.	Konten	Bezeichnung	Ergebnis des Vorjahres 2020	Fortgeschriebener Ansatz des Haushaltsjahres 2021	Ergebnis des Haushaltsjahres 2021	Vergleich fortgeschriebener Ansatz / Ergebnis des HHJ (Sp. 5 ./ Sp. 6)
		<b>Ordentliche Erträge</b>				
<b>01</b>	<b>50</b>	<b>Privatrechtliche Leistungsentgelte</b>				
<b>02</b>	<b>51</b>	<b>Öffentlich-rechtliche Leistungsentgelte</b>	<b>-18.387,91</b>	<b>-33.000,00</b>	<b>-24.900,24</b>	<b>-8.099,76</b>
5110000		öffentlich rechtliche Benutzungsgebühren	-18.387,91	-33.000,00	-24.900,24	-8.099,76
<b>03</b>	<b>548-549</b>	<b>Kostenersatzleistungen und -erstattungen</b>	<b>-1.250,00</b>		<b>-3.110,00</b>	<b>3.110,00</b>
5480101		Kostenerstattung vom Bund für Zivildienstl./BFD	-1.250,00		-3.110,00	3.110,00
<b>04</b>	<b>52</b>	<b>Bestandsveränderungen und aktivierte Eigenleistungen</b>				
<b>05</b>	<b>55</b>	<b>Steuern und steuerähnliche Erträge einschl. Erträge aus gesetzlichen Umlagen</b>				
<b>06</b>	<b>547</b>	<b>Erträge aus Transferleistungen</b>				
<b>07</b>	<b>540-543</b>	<b>Erträge aus Zuweisungen u. Zuschüssen für lfd. Zwecke u. allgemeine Umlagen</b>	<b>-561.516,48</b>	<b>-451.000,00</b>	<b>-513.022,01</b>	<b>62.022,01</b>
5410308		Sonstige Zuweisungen des Landes (Sozialamt)			-49.987,65	49.987,65
5421000		Zuweisungen für lfd Zwecke vom Land	-214.596,23	-178.000,00	-227.840,00	49.840,00
5421005		Zuw. Land Freistellung v. Kita-Gebühren	-282.985,67	-198.000,00	-159.498,32	-38.501,68
5421010		Zuweisung Land f. Piva			-7.250,00	7.250,00
5422003		Zuweisung Kreis für Integration	-63.934,58	-75.000,00	-67.053,34	-7.946,66
5428003		Spenden			-1.392,70	1.392,70
<b>08</b>	<b>546</b>	<b>Erträge a. Auflösung v. SoPo aus Investitionszuweisungen,-zuschüssen u.-beiträgen</b>	<b>-31.577,00</b>	<b>-46.317,00</b>	<b>-31.228,00</b>	<b>-15.089,00</b>
<b>09</b>	<b>53</b>	<b>Sonstige ordentliche Erträge</b>	<b>-31.061,42</b>	<b>-50.000,00</b>	<b>-38.512,84</b>	<b>-11.487,16</b>
5399004		Ersätze	-31.061,42	-50.000,00	-38.512,84	-11.487,16
<b>10</b>		<b>Summe der ordentlichen Erträge (Nr. 1 bis 9)</b>	<b>-643.792,81</b>	<b>-580.317,00</b>	<b>-610.773,09</b>	<b>30.456,09</b>
		<b>Ordentliche Aufwendungen</b>				
<b>11</b>	<b>62, 63, 640-643, 647-649, 65</b>	<b>Personalaufwendungen</b>	<b>980.676,25</b>	<b>1.014.170,00</b>	<b>978.271,20</b>	<b>35.898,80</b>
6201000		Entg. für geleist. Arbeitszeit (einschl. Zulagen)	765.065,21	788.700,00	782.571,18	6.128,82
6401000		AG-Anteil zur Sozialvers. Entgeltbereich	157.408,61	159.330,00	134.420,73	24.909,27
6470000		Zukunftsicherung/Zusatzversorg. Entgeltbereich	58.172,43	66.140,00	60.809,29	5.330,71
6550000		Aufwendungen für Dienstjubiläen u.ä.	30,00		470,00	-470,00
<b>12</b>	<b>644-646</b>	<b>Versorgungsaufwendungen</b>				
<b>13</b>	<b>60, 61, 67-69</b>	<b>Aufwendungen für Sach- und Dienstleistungen</b>	<b>107.261,51</b>	<b>150.157,00</b>	<b>98.038,49</b>	<b>52.118,51</b>
	<b>(697)</b>	<b>davon: Einstellung in den Sonderposten</b>				
6010103		Geschäftsausgaben "Kita"	5.260,61	7.500,00	4.037,80	3.462,20
6011000		Lehr- und Unterrichtsmittel	8.540,21	11.000,00	8.242,47	2.757,53
6030201		Mittel für Gesundheitspflege	385,63	2.400,00	764,14	1.635,86
6050001		Energie, Wasser, Abwasser BWST Kämmereiamt		15.000,00		15.000,00
6051000		Strom	2.420,10		3.289,43	-3.289,43
6054001		Pellets und alternative Brennstoffe	1.251,30		4.105,14	-4.105,14
6056000		Wasser	1.167,11		908,06	-908,06
6057000		Abwasser	946,68		712,95	-712,95
6081000		Reinigungsmaterial	4.544,23		4.851,04	-4.851,04
6089000		übriger sonstiger Materialaufwand	547,32		344,92	-344,92
6101001		Verpflegungskosten	28.987,79	54.000,00	33.102,43	20.897,57
6161000		Instandh. Gebäude, Außenanl. (Bauunterhaltung)	34.501,88	20.000,00	21.958,67	-1.958,67
6163000		Instandh. von Einrichtungen und Ausstattungen	54,60		55,64	-55,64
6163004		Instandh. v. Einricht.- u. Ausstatt. BWST Soz.amt	3.648,89	13.000,00	3.301,56	9.698,44
6173000		Fremdreinigung	441,91			



## Teilergebnisrechnung Produkt 06.3650.08 Kindertagesstätte "Entdeckerland"

Stadt Viernheim

Nr.	Konten	Bezeichnung	Ergebnis des Vorjahres 2020	Fortgeschriebener Ansatz des Haushaltsjahres 2021	Ergebnis des Haushaltsjahres 2021	Vergleich fortgeschriebener Ansatz / Ergebnis des HHJ (Sp. 5 ./ Sp. 6)
6179014		EDV-Dienstleistungen		2.100,00		2.100,00
6701000		Mieten, Pachten, Erbbauzinsen	5.000,00	5.250,00	5.185,00	65,00
6730000		Gebühren	266,88		91,06	-91,06
6730003		Müllgebühren	2.001,88	1.607,00	1.602,00	5,00
6779000		Aufw. für andere Beratungsleistungen	1.754,62	3.300,00		3.300,00
6832000		Telefonkosten	882,86	1.000,00	625,57	374,43
6850099		Reisekosten	22,77	2.000,00	47,74	1.952,26
6880000		Aufw. für Fort- und Weiterbildung	2.616,25	9.800,00	2.743,43	7.056,57
6909000		Beiträge für sonstige Versicherungen	2.017,99	2.200,00	2.069,44	130,56
<b>14</b>	<b>66</b>	<b>Abschreibungen</b>	<b>62.702,90</b>	<b>71.111,00</b>	<b>64.811,27</b>	<b>6.299,73</b>
<b>15</b>	<b>71</b>	<b>Aufwendungen f. Zuweisungen u. Zuschüsse sowie besondere Finanzaufwendungen</b>				
<b>16</b>	<b>73</b>	<b>Steueraufwendungen einschl. Aufwendungen aus gesetzl. Umlageverpflichtungen</b>				
<b>17</b>	<b>72</b>	<b>Transferaufwendungen</b>				
<b>18</b>	<b>70, 74, 76</b>	<b>Sonstige ordentliche Aufwendungen</b>				
<b>19</b>		<b>Summe der ordentlichen Aufwendungen (Nr. 11 bis 18)</b>	<b>1.150.640,66</b>	<b>1.235.438,00</b>	<b>1.141.120,96</b>	<b>94.317,04</b>
<b>20</b>		<b>Verwaltungsergebnis (Nr. 10 ./ Nr. 19)</b>	<b>506.847,85</b>	<b>655.121,00</b>	<b>530.347,87</b>	<b>124.773,13</b>
<b>21</b>	<b>56, 57</b>	<b>Finanzerträge</b>				
<b>22</b>	<b>77</b>	<b>Finanzaufwendungen</b>				
<b>23</b>		<b>Finanzergebnis (Nr. 21 ./ Nr. 22)</b>				
<b>24</b>		<b>Ordentliches Ergebnis (Verwaltungsergebnis und Finanzergebnis Nr. 20 und Nr. 23)</b>	<b>506.847,85</b>	<b>655.121,00</b>	<b>530.347,87</b>	<b>124.773,13</b>
<b>25</b>	<b>59</b>	<b>Außerordentliche Erträge</b>				
<b>26</b>	<b>79</b>	<b>Außerordentliche Aufwendungen</b>				
<b>27</b>		<b>Außerordentliches Ergebnis (Nr. 25 ./ Nr. 26)</b>				
<b>28</b>		<b>Jahresergebnis vor internen Leistungsbeziehungen (ordentliches Ergebnis und außerordentliches Ergebnis Nr. 24 und Nr. 27)</b>	<b>506.847,85</b>	<b>655.121,00</b>	<b>530.347,87</b>	<b>124.773,13</b>
<b>29</b>		<b>Erlöse aus internen Leistungsbeziehungen</b>				
<b>30</b>		<b>Kosten aus internen Leistungsbeziehungen</b>				
<b>31</b>		<b>Ergebnis der internen Leistungsbeziehungen</b>				
<b>32</b>		<b>Jahresergebnis nach internen Leistungsbeziehungen</b>	<b>506.847,85</b>	<b>655.121,00</b>	<b>530.347,87</b>	<b>124.773,13</b>

## Teilergebnisrechnung Produkt 06.3650.09 Kindertagesstätte "Lorscher Straße"

Stadt Viernheim

Nr.	Konten	Bezeichnung	Ergebnis des Vorjahres 2020	Fortgeschriebener Ansatz des Haushaltsjahres 2021	Ergebnis des Haushaltsjahres 2021	Vergleich fortgeschriebener Ansatz / Ergebnis des HHJ (Sp. 5 ./ Sp. 6)
		<b>Ordentliche Erträge</b>				
01	50	Privatrechtliche Leistungsentgelte				
02	51	Öffentlich-rechtliche Leistungsentgelte				
03	548-549	Kostensatzleistungen und -erstattungen				
04	52	Bestandsveränderungen und aktivierte Eigenleistungen				
05	55	Steuern und steuerähnliche Erträge einschl. Erträge aus gesetzlichen Umlagen				
06	547	Erträge aus Transferleistungen				
07	540-543	Erträge aus Zuweisungen u. Zuschüssen für lfd. Zwecke u. allgemeine Umlagen		-169.200,00	-169.229,00	29,00
5421005		Zuw. Land Freistellung v. Kita-Gebühren		-169.200,00	-169.229,00	29,00
08	546	Erträge a. Auflösung v. SoPo aus Investitionszuweisungen,-zuschüssen u.-beiträgen				
09	53	Sonstige ordentliche Erträge				
10		Summe der ordentlichen Erträge (Nr. 1 bis 9)		-169.200,00	-169.229,00	29,00
		<b>Ordentliche Aufwendungen</b>				
11	62, 63, 640-643, 647-649, 65	Personalaufwendungen				
12	644-646	Versorgungsaufwendungen				
13	60, 61, 67-69	Aufwendungen für Sach- und Dienstleistungen	13.255,04	82.206,00	76.430,37	5.775,63
	(697)	davon: Einstellung in den Sonderposten				
6050001		Energie, Wasser, Abwasser BWST Kämmereiamt		60.000,00		60.000,00
6051000		Strom	1.745,35		8.292,87	-8.292,87
6054001		Pellets und alternative Brennstoffe	3.311,61		3.736,31	-3.736,31
6056000		Wasser	218,12		1.422,84	-1.422,84
6057000		Abwasser	176,40		1.140,72	-1.140,72
6089000		übriger sonstiger Materialaufwand	73,28		1.974,60	-1.974,60
6161000		Instandh. Gebäude, Außenanl. (Bauunterhaltung)		20.000,00	10.036,51	9.963,49
6163000		Instandh. von Einrichtungen und Ausstattungen	48,30		36,38	-36,38
6173000		Fremdreinigung	7.681,98		46.521,05	-46.521,05
6730000		Gebühren			89,56	-89,56
6730003		Müllgebühren		206,00	1.302,59	-1.096,59
6909000		Beiträge für sonstige Versicherungen		2.000,00	1.876,94	123,06
14	66	Abschreibungen		1.333,00	11.014,86	-9.681,86
15	71	Aufwendungen f. Zuweisungen u. Zuschüsse sowie besondere Finanzaufwendungen	255.639,99	584.900,00	519.061,91	65.838,09
7178000		sonstige Erstattungen an übrigen Bereich	240.600,00			
7178001		Erstattung Verwaltungs-u.Betriebsaufwand an AWO	2.522,04	288.300,00	243.402,15	44.897,85
7178011		Erstatt. Verwalt.-u.Betriebsaufw. an AWO f. Krippe	70,05	127.400,00	106.430,76	20.969,24
7178014		Weitergabe Zuw. Land Freistellung v. Kita-Gebühren	12.447,90	169.200,00	169.229,00	-29,00
16	73	Steueraufwendungen einschl. Aufwendungen aus gesetzl. Umlageverpflichtungen				
17	72	Transferaufwendungen				
18	70, 74, 76	Sonstige ordentliche Aufwendungen				
19		Summe der ordentlichen Aufwendungen (Nr. 11 bis 18)	268.895,03	668.439,00	606.507,14	61.931,86
20		Verwaltungsergebnis (Nr. 10 ./ Nr. 19)	268.895,03	499.239,00	437.278,14	61.960,86
21	56, 57	Finanzerträge				

## Teilergebnisrechnung Produkt 06.3650.09 Kindertagesstätte "Lorscher Straße"

Stadt Viernheim

Nr.	Konten	Bezeichnung	Ergebnis des Vorjahres 2020	Fortgeschriebener Ansatz des Haushaltsjahres 2021	Ergebnis des Haushaltsjahres 2021	Vergleich fortgeschriebener Ansatz / Ergebnis des HHJ (Sp. 5 ./ Sp. 6)
22	77	Finanzaufwendungen				
23		Finanzergebnis (Nr. 21 ./ Nr. 22)				
24		Ordentliches Ergebnis (Verwaltungsergebnis und Finanzergebnis Nr. 20 und Nr. 23)	268.895,03	499.239,00	437.278,14	61.960,86
25	59	Außerordentliche Erträge				
26	79	Außerordentliche Aufwendungen			41,97	-41,97
7990000		sonstige außerordentliche Aufwendungen			41,97	-41,97
27		Außerordentliches Ergebnis (Nr. 25 ./ Nr. 26)			41,97	-41,97
28		Jahresergebnis vor internen Leistungsbeziehungen (ordentliches Ergebnis und außerordentliches Ergebnis Nr. 24 und Nr. 27)	268.895,03	499.239,00	437.320,11	61.918,89
29		Erlöse aus internen Leistungsbeziehungen				
30		Kosten aus internen Leistungsbeziehungen				
31		Ergebnis der internen Leistungsbeziehungen				
32		Jahresergebnis nach internen Leistungsbeziehungen	268.895,03	499.239,00	437.320,11	61.918,89

## Teilergebnisrechnung Produkt 06.3650.10 Neue Kindertagesstätte

Stadt Viernheim

Nr.	Konten	Bezeichnung	Ergebnis des Vorjahres 2020	Fortgeschriebener Ansatz des Haushaltsjahres 2021	Ergebnis des Haushaltsjahres 2021	Vergleich fortgeschriebener Ansatz / Ergebnis des HHJ (Sp. 5 ./ Sp. 6)
		<b>Ordentliche Erträge</b>				
01	50	Privatrechtliche Leistungsentgelte				
02	51	Öffentlich-rechtliche Leistungsentgelte				
03	548-549	Kostensatzleistungen und -erstattungen				
04	52	Bestandsveränderungen und aktivierte Eigenleistungen				
05	55	Steuern und steuerähnliche Erträge einschl. Erträge aus gesetzlichen Umlagen				
06	547	Erträge aus Transferleistungen				
07	540-543	Erträge aus Zuweisungen u. Zuschüssen für lfd. Zwecke u. allgemeine Umlagen				
08	546	Erträge a. Auflösung v. SoPo aus Investitionszuweisungen,-zuschüssen u.-beiträgen				
09	53	Sonstige ordentliche Erträge				
10		Summe der ordentlichen Erträge (Nr. 1 bis 9)				
		<b>Ordentliche Aufwendungen</b>				
11	62, 63, 640-643, 647-649, 65	Personalaufwendungen				
12	644-646	Versorgungsaufwendungen				
13	60, 61, 67-69	Aufwendungen für Sach- und Dienstleistungen				
	(697)	davon: Einstellung in den Sonderposten				
14	66	Abschreibungen				
15	71	Aufwendungen f. Zuweisungen u. Zuschüsse sowie besondere Finanzaufwendungen				
16	73	Steueraufwendungen einschl. Aufwendungen aus gesetzl. Umlageverpflichtungen				
17	72	Transferaufwendungen				
18	70, 74, 76	Sonstige ordentliche Aufwendungen				
19		Summe der ordentlichen Aufwendungen (Nr. 11 bis 18)				
20		Verwaltungsergebnis (Nr. 10 ./ Nr. 19)				
21	56, 57	Finanzerträge				
22	77	Finanzaufwendungen				
23		Finanzergebnis (Nr. 21 ./ Nr. 22)				
24		Ordentliches Ergebnis (Verwaltungsergebnis und Finanzergebnis Nr. 20 und Nr. 23)				
25	59	Außerordentliche Erträge				
26	79	Außerordentliche Aufwendungen				
27		Außerordentliches Ergebnis (Nr. 25 ./ Nr. 26)				
28		Jahresergebnis vor internen Leistungsbeziehungen (ordentliches Ergebnis und außerordentliches Ergebnis Nr. 24 und Nr. 27)				
29		Erlöse aus internen Leistungsbeziehungen				
30		Kosten aus internen Leistungsbeziehungen				
31		Ergebnis der internen Leistungsbeziehungen				
32		Jahresergebnis nach internen Leistungsbeziehungen				

## Teilergebnisrechnung Produkt 06.3660.01 Freizeiteinrichtungen (TIB)

Stadt Viernheim

Nr.	Konten	Bezeichnung	Ergebnis des Vorjahres 2020	Fortgeschriebener Ansatz des Haushaltsjahres 2021	Ergebnis des Haushaltsjahres 2021	Vergleich fortgeschriebener Ansatz / Ergebnis des HHJ (Sp. 5 ./ Sp. 6)
		<b>Ordentliche Erträge</b>				
01	50	Privatrechtliche Leistungsentgelte				
02	51	Öffentlich-rechtliche Leistungsentgelte				
03	548-549	Kostensersatzleistungen und -erstattungen				
04	52	Bestandsveränderungen und aktivierte Eigenleistungen				
05	55	Steuern und steuerähnliche Erträge einschl. Erträge aus gesetzlichen Umlagen				
06	547	Erträge aus Transferleistungen				
07	540-543	Erträge aus Zuweisungen u. Zuschüssen für lfd. Zwecke u. allgemeine Umlagen				
08	546	Erträge a. Auflösung v. SoPo aus Investitionszuweisungen,-zuschüssen u.-beiträgen	-162,00	-327,00		-327,00
09	53	Sonstige ordentliche Erträge	-238,00	-1.200,00	-4.338,07	3.138,07
5300123		Mieten			-403,50	403,50
5302000		Nebenerlöse aus Abgabe von Energien und Abfällen			-3.934,57	3.934,57
5399004		Ersätze	-238,00	-1.200,00		-1.200,00
10		<b>Summe der ordentlichen Erträge (Nr. 1 bis 9)</b>	<b>-400,00</b>	<b>-1.527,00</b>	<b>-4.338,07</b>	<b>2.811,07</b>
		<b>Ordentliche Aufwendungen</b>				
11	62, 63, 640-643, 647-649, 65	Personalaufwendungen	39.909,63	33.860,00	44.770,69	-10.910,69
6201000		Entg. für geleist. Arbeitszeit (einschl. Zulagen)	7.775,34		11.070,97	-11.070,97
6301000		Dienst-, Amtsbezüge einschl. tarifl. Zulagen	30.278,43	30.660,00	30.792,91	-132,91
6401000		AG-Anteil zur Sozialvers. Entgeltbereich	1.525,16		2.269,04	-2.269,04
6490100		Beihilfen Bezügebereich	300,70	3.200,00	637,77	2.562,23
6550000		Aufwendungen für Dienstjubiläen u.ä.	30,00			
12	644-646	Versorgungsaufwendungen	24.799,53	26.192,00	23.703,47	2.488,53
6450100		Aufw. an Versorgungskassen Beamte	6.674,53	6.750,00	7.290,47	-540,47
6460100		Zuführung zu Pensionsrückstellungen	14.755,00	15.887,00	12.857,00	3.030,00
6461000		Zuführung zu Beihilferückstellungen	3.370,00	3.555,00	3.556,00	-1,00
13	60, 61, 67-69	Aufwendungen für Sach- und Dienstleistungen	46.519,05	70.800,00	50.380,27	20.419,73
	(697)	davon: Einstellung in den Sonderposten				
6010101		Geschäftsausgaben	2.657,47	1.900,00	2.475,30	-575,30
6050001		Energie, Wasser, Abwasser BWST Kämmereiamt		40.000,00		40.000,00
6051000		Strom	3.297,15		7.182,28	-7.182,28
6052000		Gas	81,58		6.069,13	-6.069,13
6053000		Fernwärme	17.155,36		9.164,05	-9.164,05
6056000		Wasser	435,23		289,61	-289,61
6057000		Abwasser	210,21		198,45	-198,45
6057001		Niederschlagsgebühr	1.273,74		1.273,74	-1.273,74
6089000		übriger sonstiger Materialaufwand	1.180,41		1.353,16	-1.353,16
6161000		Instandh. Gebäude, Außenanl. (Bauunterhaltung)	1.164,66	10.000,00	5.459,77	4.540,23
6163000		Instandh. von Einrichtungen und Ausstattungen	4.756,69	7.000,00	3.096,92	3.903,08
6171000		Aufwendungen für Fremdensorgung	208,94		229,73	-229,73
6173000		Fremdreinigung	2.354,89		1.793,34	-1.793,34
6701007		Gestattungsentgelt	7.500,00	7.500,00	7.500,00	
6730003		Müllgebühren	2.200,44	2.200,00	2.200,44	-0,44
6909000		Beiträge für sonstige Versicherungen	2.042,28	2.200,00	2.094,35	105,65
14	66	Abschreibungen	26.081,08	32.235,00	24.948,00	7.287,00

## 2021

### Teilergebnisrechnung Produkt 06.3660.01 Freizeiteinrichtungen (TIB)

Stadt Viernheim

Nr.	Konten	Bezeichnung	Ergebnis des Vorjahres 2020	Fortgeschriebener Ansatz des Haushaltsjahres 2021	Ergebnis des Haushaltsjahres 2021	Vergleich fortgeschriebener Ansatz / Ergebnis des HHJ (Sp. 5 ./ Sp. 6)
15	71	Aufwendungen f. Zuweisungen u. Zuschüsse sowie besondere Finanzaufwendungen				
16	73	Steueraufwendungen einschl. Aufwendungen aus gesetzl. Umlageverpflichtungen				
17	72	Transferaufwendungen				
18	70, 74, 76	Sonstige ordentliche Aufwendungen	231,12	232,00	231,12	0,88
7020000		Grundsteuer	231,12	232,00	231,12	0,88
19		Summe der ordentlichen Aufwendungen (Nr. 11 bis 18)	137.540,41	163.319,00	144.033,55	19.285,45
20		Verwaltungsergebnis (Nr. 10 ./ Nr. 19)	137.140,41	161.792,00	139.695,48	22.096,52
21	56, 57	Finanzerträge				
22	77	Finanzaufwendungen				
23		Finanzergebnis (Nr. 21 ./ Nr. 22)				
24		Ordentliches Ergebnis (Verwaltungsergebnis und Finanzergebnis Nr. 20 und Nr. 23)	137.140,41	161.792,00	139.695,48	22.096,52
25	59	Außerordentliche Erträge				
26	79	Außerordentliche Aufwendungen				
27		Außerordentliches Ergebnis (Nr. 25 ./ Nr. 26)				
28		Jahresergebnis vor internen Leistungsbeziehungen (ordentliches Ergebnis und außerordentliches Ergebnis Nr. 24 und Nr. 27)	137.140,41	161.792,00	139.695,48	22.096,52
29		Erlöse aus internen Leistungsbeziehungen				
30		Kosten aus internen Leistungsbeziehungen				
31		Ergebnis der internen Leistungsbeziehungen				
32		Jahresergebnis nach internen Leistungsbeziehungen	137.140,41	161.792,00	139.695,48	22.096,52

## Teilergebnisrechnung Produkt 06.3660.02 Kinderspiel- / Bolzplätze

Stadt Viernheim

Nr.	Konten	Bezeichnung	Ergebnis des Vorjahres 2020	Fortgeschriebener Ansatz des Haushaltsjahres 2021	Ergebnis des Haushaltsjahres 2021	Vergleich fortgeschriebener Ansatz / Ergebnis des HHJ (Sp. 5 ./ Sp. 6)
		<b>Ordentliche Erträge</b>				
01	50	Privatrechtliche Leistungsentgelte				
02	51	Öffentlich-rechtliche Leistungsentgelte				
03	548-549	Kostensersatzleistungen und -erstattungen				
04	52	Bestandsveränderungen und aktivierte Eigenleistungen				
05	55	Steuern und steuerähnliche Erträge einschl. Erträge aus gesetzlichen Umlagen				
06	547	Erträge aus Transferleistungen				
07	540-543	Erträge aus Zuweisungen u. Zuschüssen für lfd. Zwecke u. allgemeine Umlagen				
08	546	Erträge a. Auflösung v. SoPo aus Investitionszuweisungen, -zuschüssen u.-beiträgen	-46.140,00	-46.140,00	-46.140,00	
09	53	Sonstige ordentliche Erträge	-100,00		-50,00	50,00
5399004		Ersätze	-100,00		-50,00	50,00
10		Summe der ordentlichen Erträge (Nr. 1 bis 9)	-46.240,00	-46.140,00	-46.190,00	50,00
		<b>Ordentliche Aufwendungen</b>				
11	62, 63, 640-643, 647-649, 65	Personalaufwendungen				
12	644-646	Versorgungsaufwendungen				
13	60, 61, 67-69	Aufwendungen für Sach- und Dienstleistungen	65.791,74	78.550,00	52.415,03	26.134,97
	(697)	davon: Einstellung in den Sonderposten				
6163000		Instandh. von Einrichtungen und Ausstattungen	2.329,24	1.000,00	12.882,71	-11.882,71
6165013		Unterhaltung der Kinderspiel- und Bolzplätze	60.926,91	75.000,00	36.996,73	38.003,27
6701000		Mieten, Pachten, Erbbauzinsen	2.535,59	2.550,00	2.535,59	14,41
14	66	Abschreibungen	85.905,01	125.591,00	74.956,00	50.635,00
15	71	Aufwendungen f. Zuweisungen u. Zuschüsse sowie besondere Finanzaufwendungen				
16	73	Steueraufwendungen einschl. Aufwendungen aus gesetzl. Umlageverpflichtungen				
17	72	Transferaufwendungen				
18	70, 74, 76	Sonstige ordentliche Aufwendungen				
19		Summe der ordentlichen Aufwendungen (Nr. 11 bis 18)	151.696,75	204.141,00	127.371,03	76.769,97
20		Verwaltungsergebnis (Nr. 10 ./ Nr. 19)	105.456,75	158.001,00	81.181,03	76.819,97
21	56, 57	Finanzerträge				
22	77	Finanzaufwendungen				
23		Finanzergebnis (Nr. 21 ./ Nr. 22)				
24		Ordentliches Ergebnis (Verwaltungsergebnis und Finanzergebnis Nr. 20 und Nr. 23)	105.456,75	158.001,00	81.181,03	76.819,97
25	59	Außerordentliche Erträge				
26	79	Außerordentliche Aufwendungen				
27		Außerordentliches Ergebnis (Nr. 25 ./ Nr. 26)				
28		Jahresergebnis vor internen Leistungsbeziehungen (ordentliches Ergebnis und außerordentliches Ergebnis Nr. 24 und Nr. 27)	105.456,75	158.001,00	81.181,03	76.819,97
29		Erlöse aus internen Leistungsbeziehungen				
30		Kosten aus internen Leistungsbeziehungen				
31		Ergebnis der internen Leistungsbeziehungen				

## 2021

### Teilergebnisrechnung Produkt 06.3660.02 Kinderspiel- / Bolzplätze

Stadt Viernheim

Nr.	Konten	Bezeichnung	Ergebnis des Vorjahres 2020	Fortgeschriebener Ansatz des Haushaltsjahres 2021	Ergebnis des Haushaltsjahres 2021	Vergleich fortgeschriebener Ansatz / Ergebnis des HHJ (Sp. 5 ./ Sp. 6)
32		<b>Jahresergebnis nach internen Leistungsbeziehungen</b>	<b>105.456,75</b>	<b>158.001,00</b>	<b>81.181,03</b>	<b>76.819,97</b>



## Teilergebnisrechnung Produktbereich 07 Gesundheitsdienste

Stadt Viernheim

Nr.	Konten	Bezeichnung	Ergebnis des Vorjahres 2020	Fortgeschriebener Ansatz des Haushaltsjahres 2021	Ergebnis des Haushaltsjahres 2021	Vergleich fortgeschriebener Ansatz / Ergebnis des HHJ (Sp. 5 ./ Sp. 6)
		<b>Ordentliche Erträge</b>				
01	50	Privatrechtliche Leistungsentgelte				
02	51	Öffentlich-rechtliche Leistungsentgelte				
03	548-549	Kostensersatzleistungen und -erstattungen				
04	52	Bestandsveränderungen und aktivierte Eigenleistungen				
05	55	Steuern und steuerähnliche Erträge einschl. Erträge aus gesetzlichen Umlagen				
06	547	Erträge aus Transferleistungen				
07	540-543	Erträge aus Zuweisungen u. Zuschüssen für lfd. Zwecke u. allgemeine Umlagen	-13.310,00	-16,00	-7.865,00	7.849,00
5410300		Sonstige Zuweisungen des Landes	-6.310,00			
5421000		Zuweisungen für lfd Zwecke vom Land			-2.865,00	2.865,00
5428002		Zuschuss für Unterstützung der Selbsthilfegruppen	-7.000,00	-16,00	-5.000,00	4.984,00
08	546	Erträge a. Auflösung v. SoPo aus Investitionszuweisungen,-zuschüssen u.-beiträgen				
09	53	Sonstige ordentliche Erträge	-2,28	-27,00	-11,16	-15,84
5303000		Nebenerlöse aus Veranstaltungen		-16,00		-16,00
5392000		Eigenbeteil. Wahlleistungen § 6a HBeihVO Aktive	-2,28	-11,00	-11,16	0,16
10		<b>Summe der ordentlichen Erträge (Nr. 1 bis 9)</b>	<b>-13.312,28</b>	<b>-43,00</b>	<b>-7.876,16</b>	<b>7.833,16</b>
		<b>Ordentliche Aufwendungen</b>				
11	62, 63, 640-643, 647-649, 65	Personalaufwendungen	41.320,79	112.490,00	108.577,38	3.912,62
6201000		Entg. für geleist. Arbeitszeit (einschl. Zulagen)	24.164,12	84.570,00	80.254,46	4.315,54
6251010		Aufstockung Altersteilz. Pers.aufw. Beschäft.	648,35		658,25	-658,25
6301000		Dienst-, Amtsbezüge einschl. tarifl. Zulagen	680,44	3.590,00	3.607,98	-17,98
6401000		AG-Anteil zur Sozialvers. Entgeltbereich	5.443,89	17.020,00	17.428,03	-408,03
6470000		Zukunftsicherung/Zusatzversorg. Entgeltbereich	2.205,85	7.150,00	6.678,79	471,21
6482000		RS ATZ Personalaufw. Beschäftigte - LOGA	8.154,86		-102,95	102,95
6490100		Beihilfen Bezügebereich	23,28	160,00	45,00	115,00
6491000		Beihilfen Entgeltbereich			7,82	-7,82
12	644-646	Versorgungsaufwendungen	2.443,43	1.318,00	4.875,88	-3.557,88
6450100		Aufw. an Versorgungskassen Beamte	148,43	815,00	880,88	-65,88
6460100		Zuführung zu Pensionsrückstellungen	1.978,00	435,00	3.658,00	-3.223,00
6461000		Zuführung zu Beihilferückstellungen	317,00	68,00	337,00	-269,00
13	60, 61, 67-69	Aufwendungen für Sach- und Dienstleistungen	9.514,40	23.760,00	5.917,31	17.842,69
	(697)	davon: Einstellung in den Sonderposten				
6050001		Energie, Wasser, Abwasser BWST Kämmereiamt		2.000,00		2.000,00
6051000		Strom	251,87		226,66	-226,66
6053000		Fernwärme	506,04		595,36	-595,36
6056000		Wasser	75,11		77,69	-77,69
6057000		Abwasser	38,93		39,77	-39,77
6057001		Niederschlagsgebühr	49,94		49,94	-49,94
6161000		Instandh. Gebäude, Außenanl. (Bauunterhaltung)		50,00		50,00
6780002		Beteiligungsforum Handicap		4.000,00		4.000,00
6850099		Reisekosten	13,57	195,00	147,66	47,34
6880000		Aufw. für Fort- und Weiterbildung	144,19	435,00		435,00
6993022		Engagementförderung	4.681,35	12.480,00	2.765,16	9.714,84
6993024		Unterstützung der Selbsthilfegruppen	3.753,40	4.600,00	2.015,07	2.584,93

## Teilergebnisrechnung Produktbereich 07 Gesundheitsdienste

Stadt Viernheim

Nr.	Konten	Bezeichnung	Ergebnis des Vorjahres 2020	Fortgeschriebener Ansatz des Haushaltsjahres 2021	Ergebnis des Haushaltsjahres 2021	Vergleich fortgeschriebener Ansatz / Ergebnis des HHJ (Sp. 5 ./ Sp. 6)
14	66	<b>Abschreibungen</b>	<b>740,20</b>	<b>1.329,00</b>	<b>146,00</b>	<b>1.183,00</b>
15	71	<b>Aufwendungen f. Zuweisungen u. Zuschüsse sowie besondere Finanzaufwendungen</b>	<b>26.949,00</b>	<b>26.949,00</b>	<b>26.949,00</b>	
7128030		Personalkostenzuschuss für Leitung Sozialstation	8.000,00	8.000,00	8.000,00	
7128031		Zuschuss Caritasverband für Beratungsarbeit	8.000,00	8.000,00	8.000,00	
7128032		Zuschuss an das Rote Kreuz	3.023,00	3.023,00	3.023,00	
7128033		Zuschuss an Malteser-Hilfsdienst	7.159,00	7.159,00	7.159,00	
7128034		Zuschuss an Johanniter-Unfallhilfe	767,00	767,00	767,00	
16	73	<b>Steueraufwendungen einschl. Aufwendungen aus gesetzl. Umlageverpflichtungen</b>				
17	72	<b>Transferaufwendungen</b>				
18	70, 74, 76	<b>Sonstige ordentliche Aufwendungen</b>				
19		<b>Summe der ordentlichen Aufwendungen (Nr. 11 bis 18)</b>	<b>80.967,82</b>	<b>165.846,00</b>	<b>146.465,57</b>	<b>19.380,43</b>
20		<b>Verwaltungsergebnis (Nr. 10 ./ Nr. 19)</b>	<b>67.655,54</b>	<b>165.803,00</b>	<b>138.589,41</b>	<b>27.213,59</b>
21	56, 57	<b>Finanzerträge</b>				
22	77	<b>Finanzaufwendungen</b>				
23		<b>Finanzergebnis (Nr. 21 ./ Nr. 22)</b>				
24		<b>Ordentliches Ergebnis (Verwaltungsergebnis und Finanzergebnis Nr. 20 und Nr. 23)</b>	<b>67.655,54</b>	<b>165.803,00</b>	<b>138.589,41</b>	<b>27.213,59</b>
25	59	<b>Außerordentliche Erträge</b>				
26	79	<b>Außerordentliche Aufwendungen</b>				
27		<b>Außerordentliches Ergebnis (Nr. 25 ./ Nr. 26)</b>				
28		<b>Jahresergebnis vor internen Leistungsbeziehungen (ordentliches Ergebnis und außerordentliches Ergebnis Nr. 24 und Nr. 27)</b>	<b>67.655,54</b>	<b>165.803,00</b>	<b>138.589,41</b>	<b>27.213,59</b>
29		<b>Erlöse aus internen Leistungsbeziehungen</b>				
30		<b>Kosten aus internen Leistungsbeziehungen</b>	<b>2.437,70</b>	<b>2.438,00</b>	<b>2.437,70</b>	<b>0,30</b>
9001001		Mieten (Bürgerhaus)	2.437,70	2.438,00	2.437,70	0,30
31		<b>Ergebnis der internen Leistungsbeziehungen</b>	<b>2.437,70</b>	<b>2.438,00</b>	<b>2.437,70</b>	<b>0,30</b>
32		<b>Jahresergebnis nach internen Leistungsbeziehungen</b>	<b>70.093,24</b>	<b>168.241,00</b>	<b>141.027,11</b>	<b>27.213,89</b>

## Teilergebnisrechnung Produkt 07.4120.01 Sozialstation

Stadt Viernheim

Nr.	Konten	Bezeichnung	Ergebnis des Vorjahres 2020	Fortgeschriebener Ansatz des Haushaltsjahres 2021	Ergebnis des Haushaltsjahres 2021	Vergleich fortgeschriebener Ansatz / Ergebnis des HHJ (Sp. 5 ./ Sp. 6)
		<b>Ordentliche Erträge</b>				
01	50	Privatrechtliche Leistungsentgelte				
02	51	Öffentlich-rechtliche Leistungsentgelte				
03	548-549	Kostensersatzleistungen und -erstattungen				
04	52	Bestandsveränderungen und aktivierte Eigenleistungen				
05	55	Steuern und steuerähnliche Erträge einschl. Erträge aus gesetzlichen Umlagen				
06	547	Erträge aus Transferleistungen				
07	540-543	Erträge aus Zuweisungen u. Zuschüssen für lfd. Zwecke u. allgemeine Umlagen				
08	546	Erträge a. Auflösung v. SoPo aus Investitionszuweisungen,-zuschüssen u.-beiträgen				
09	53	Sonstige ordentliche Erträge				
10		Summe der ordentlichen Erträge (Nr. 1 bis 9)				
		<b>Ordentliche Aufwendungen</b>				
11	62, 63, 640-643, 647-649, 65	Personalaufwendungen				
12	644-646	Versorgungsaufwendungen				
13	60, 61, 67-69	Aufwendungen für Sach- und Dienstleistungen				
	(697)	davon: Einstellung in den Sonderposten				
14	66	Abschreibungen				
15	71	Aufwendungen f. Zuweisungen u. Zuschüsse sowie besondere Finanzaufwendungen	16.000,00	16.000,00	16.000,00	
7128030		Personalkostenzuschuss für Leitung Sozialstation	8.000,00	8.000,00	8.000,00	
7128031		Zuschuss Caritasverband für Beratungsarbeit	8.000,00	8.000,00	8.000,00	
16	73	Steueraufwendungen einschl. Aufwendungen aus gesetzl. Umlageverpflichtungen				
17	72	Transferaufwendungen				
18	70, 74, 76	Sonstige ordentliche Aufwendungen				
19		Summe der ordentlichen Aufwendungen (Nr. 11 bis 18)	16.000,00	16.000,00	16.000,00	
20		Verwaltungsergebnis (Nr. 10 ./ Nr. 19)	16.000,00	16.000,00	16.000,00	
21	56, 57	Finanzerträge				
22	77	Finanzaufwendungen				
23		Finanzergebnis (Nr. 21 ./ Nr. 22)				
24		Ordentliches Ergebnis (Verwaltungsergebnis und Finanzergebnis Nr. 20 und Nr. 23)	16.000,00	16.000,00	16.000,00	
25	59	Außerordentliche Erträge				
26	79	Außerordentliche Aufwendungen				
27		Außerordentliches Ergebnis (Nr. 25 ./ Nr. 26)				
28		Jahresergebnis vor internen Leistungsbeziehungen (ordentliches Ergebnis und außerordentliches Ergebnis Nr. 24 und Nr. 27)	16.000,00	16.000,00	16.000,00	
29		Erlöse aus internen Leistungsbeziehungen				
30		Kosten aus internen Leistungsbeziehungen				
31		Ergebnis der internen Leistungsbeziehungen				
32		Jahresergebnis nach internen Leistungsbeziehungen	16.000,00	16.000,00	16.000,00	

## Teilergebnisrechnung Produkt 07.4120.02 Aufgabenbereich der allgemeinen Hilfsdienste

Stadt Viernheim

Nr.	Konten	Bezeichnung	Ergebnis des Vorjahres 2020	Fortgeschriebener Ansatz des Haushaltsjahres 2021	Ergebnis des Haushaltsjahres 2021	Vergleich fortgeschriebener Ansatz / Ergebnis des HHJ (Sp. 5 ./ Sp. 6)
		<b>Ordentliche Erträge</b>				
01	50	Privatrechtliche Leistungsentgelte				
02	51	Öffentlich-rechtliche Leistungsentgelte				
03	548-549	Kostensatzleistungen und -erstattungen				
04	52	Bestandsveränderungen und aktivierte Eigenleistungen				
05	55	Steuern und steuerähnliche Erträge einschl. Erträge aus gesetzlichen Umlagen				
06	547	Erträge aus Transferleistungen				
07	540-543	Erträge aus Zuweisungen u. Zuschüssen für lfd. Zwecke u. allgemeine Umlagen				
08	546	Erträge a. Auflösung v. SoPo aus Investitionszuweisungen,-zuschüssen u.-beiträgen				
09	53	Sonstige ordentliche Erträge				
10		Summe der ordentlichen Erträge (Nr. 1 bis 9)				
		<b>Ordentliche Aufwendungen</b>				
11	62, 63, 640-643, 647-649, 65	Personalaufwendungen				
12	644-646	Versorgungsaufwendungen				
13	60, 61, 67-69	Aufwendungen für Sach- und Dienstleistungen				
	(697)	davon: Einstellung in den Sonderposten				
14	66	Abschreibungen				
15	71	Aufwendungen f. Zuweisungen u. Zuschüsse sowie besondere Finanzaufwendungen	10.949,00	10.949,00	10.949,00	
7128032		Zuschuss an das Rote Kreuz	3.023,00	3.023,00	3.023,00	
7128033		Zuschuss an Malteser-Hilfsdienst	7.159,00	7.159,00	7.159,00	
7128034		Zuschuss an Johanniter-Unfallhilfe	767,00	767,00	767,00	
16	73	Steueraufwendungen einschl. Aufwendungen aus gesetzl. Umlageverpflichtungen				
17	72	Transferaufwendungen				
18	70, 74, 76	Sonstige ordentliche Aufwendungen				
19		Summe der ordentlichen Aufwendungen (Nr. 11 bis 18)	10.949,00	10.949,00	10.949,00	
20		Verwaltungsergebnis (Nr. 10 ./ Nr. 19)	10.949,00	10.949,00	10.949,00	
21	56, 57	Finanzerträge				
22	77	Finanzaufwendungen				
23		Finanzergebnis (Nr. 21 ./ Nr. 22)				
24		Ordentliches Ergebnis (Verwaltungsergebnis und Finanzergebnis Nr. 20 und Nr. 23)	10.949,00	10.949,00	10.949,00	
25	59	Außerordentliche Erträge				
26	79	Außerordentliche Aufwendungen				
27		Außerordentliches Ergebnis (Nr. 25 ./ Nr. 26)				
28		Jahresergebnis vor internen Leistungsbeziehungen (ordentliches Ergebnis und außerordentliches Ergebnis Nr. 24 und Nr. 27)	10.949,00	10.949,00	10.949,00	
29		Erlöse aus internen Leistungsbeziehungen				
30		Kosten aus internen Leistungsbeziehungen				
31		Ergebnis der internen Leistungsbeziehungen				
32		Jahresergebnis nach internen Leistungsbeziehungen	10.949,00	10.949,00	10.949,00	

## Teilergebnisrechnung Produkt 07.4140.01 Fachbereich Bürgerkommune

Stadt Viernheim

Nr.	Konten	Bezeichnung	Ergebnis des Vorjahres 2020	Fortgeschriebener Ansatz des Haushaltsjahres 2021	Ergebnis des Haushaltsjahres 2021	Vergleich fortgeschriebener Ansatz / Ergebnis des HHJ (Sp. 5 ./ Sp. 6)
		<b>Ordentliche Erträge</b>				
01	50	Privatrechtliche Leistungsentgelte				
02	51	Öffentlich-rechtliche Leistungsentgelte				
03	548-549	Kostensersatzleistungen und -erstattungen				
04	52	Bestandsveränderungen und aktivierte Eigenleistungen				
05	55	Steuern und steuerähnliche Erträge einschl. Erträge aus gesetzlichen Umlagen				
06	547	Erträge aus Transferleistungen				
07	540-543	Erträge aus Zuweisungen u. Zuschüssen für lfd. Zwecke u. allgemeine Umlagen	-13.310,00	-16,00	-7.865,00	7.849,00
5410300		Sonstige Zuweisungen des Landes	-6.310,00			
5421000		Zuweisungen für lfd Zwecke vom Land			-2.865,00	2.865,00
5428002		Zuschuss für Unterstützung der Selbsthilfegruppen	-7.000,00	-16,00	-5.000,00	4.984,00
08	546	Erträge a. Auflösung v. SoPo aus Investitionszuweisungen,-zuschüssen u.-beiträgen				
09	53	Sonstige ordentliche Erträge	-2,28	-27,00	-11,16	-15,84
5303000		Nebenerlöse aus Veranstaltungen		-16,00		-16,00
5392000		Eigenbeteil. Wahlleistungen § 6a HBeihVO Aktive	-2,28	-11,00	-11,16	0,16
10		<b>Summe der ordentlichen Erträge (Nr. 1 bis 9)</b>	<b>-13.312,28</b>	<b>-43,00</b>	<b>-7.876,16</b>	<b>7.833,16</b>
		<b>Ordentliche Aufwendungen</b>				
11	62, 63, 640-643, 647-649, 65	Personalaufwendungen	41.320,79	112.490,00	108.577,38	3.912,62
6201000		Entg. für geleist. Arbeitszeit (einschl. Zulagen)	24.164,12	84.570,00	80.254,46	4.315,54
6251010		Aufstockung Altersteilz. Pers.aufw. Beschäft.	648,35		658,25	-658,25
6301000		Dienst-, Amtsbezüge einschl. tarifl. Zulagen	680,44	3.590,00	3.607,98	-17,98
6401000		AG-Anteil zur Sozialvers. Entgeltbereich	5.443,89	17.020,00	17.428,03	-408,03
6470000		Zukunftsicherung/Zusatzversorg. Entgeltbereich	2.205,85	7.150,00	6.678,79	471,21
6482000		RS ATZ Personalaufw. Beschäftigte - LOGA	8.154,86		-102,95	102,95
6490100		Beihilfen Bezügebereich	23,28	160,00	45,00	115,00
6491000		Beihilfen Entgeltbereich			7,82	-7,82
12	644-646	Versorgungsaufwendungen	2.443,43	1.318,00	4.875,88	-3.557,88
6450100		Aufw. an Versorgungskassen Beamte	148,43	815,00	880,88	-65,88
6460100		Zuführung zu Pensionsrückstellungen	1.978,00	435,00	3.658,00	-3.223,00
6461000		Zuführung zu Beihilferückstellungen	317,00	68,00	337,00	-269,00
13	60, 61, 67-69	Aufwendungen für Sach- und Dienstleistungen	9.514,40	23.760,00	5.917,31	17.842,69
	(697)	davon: Einstellung in den Sonderposten				
6050001		Energie, Wasser, Abwasser BWST Kämmereiamt		2.000,00		2.000,00
6051000		Strom	251,87		226,66	-226,66
6053000		Fernwärme	506,04		595,36	-595,36
6056000		Wasser	75,11		77,69	-77,69
6057000		Abwasser	38,93		39,77	-39,77
6057001		Niederschlagsgebühr	49,94		49,94	-49,94
6161000		Instandh. Gebäude, Außenanl. (Bauunterhaltung)		50,00		50,00
6780002		Beteiligungsforum Handicap		4.000,00		4.000,00
6850099		Reisekosten	13,57	195,00	147,66	47,34
6880000		Aufw. für Fort- und Weiterbildung	144,19	435,00		435,00
6993022		Engagementförderung	4.681,35	12.480,00	2.765,16	9.714,84
6993024		Unterstützung der Selbsthilfegruppen	3.753,40	4.600,00	2.015,07	2.584,93

## 2021

### Teilergebnisrechnung Produkt 07.4140.01 Fachbereich Bürgerkommune

Stadt Viernheim

Nr.	Konten	Bezeichnung	Ergebnis des Vorjahres 2020	Fortgeschriebener Ansatz des Haushaltsjahres 2021	Ergebnis des Haushaltsjahres 2021	Vergleich fortgeschriebener Ansatz / Ergebnis des HHJ (Sp. 5 ./ Sp. 6)
14	66	Abschreibungen	740,20	1.329,00	146,00	1.183,00
15	71	Aufwendungen f. Zuweisungen u. Zuschüsse sowie besondere Finanzaufwendungen				
16	73	Steueraufwendungen einschl. Aufwendungen aus gesetzl. Umlageverpflichtungen				
17	72	Transferaufwendungen				
18	70, 74, 76	Sonstige ordentliche Aufwendungen				
19		Summe der ordentlichen Aufwendungen (Nr. 11 bis 18)	54.018,82	138.897,00	119.516,57	19.380,43
20		Verwaltungsergebnis (Nr. 10 ./ Nr. 19)	40.706,54	138.854,00	111.640,41	27.213,59
21	56, 57	Finanzerträge				
22	77	Finanzaufwendungen				
23		Finanzergebnis (Nr. 21 ./ Nr. 22)				
24		Ordentliches Ergebnis (Verwaltungsergebnis und Finanzergebnis Nr. 20 und Nr. 23)	40.706,54	138.854,00	111.640,41	27.213,59
25	59	Außerordentliche Erträge				
26	79	Außerordentliche Aufwendungen				
27		Außerordentliches Ergebnis (Nr. 25 ./ Nr. 26)				
28		Jahresergebnis vor internen Leistungsbeziehungen (ordentliches Ergebnis und außerordentliches Ergebnis Nr. 24 und Nr. 27)	40.706,54	138.854,00	111.640,41	27.213,59
29		Erlöse aus internen Leistungsbeziehungen				
30		Kosten aus internen Leistungsbeziehungen	2.437,70	2.438,00	2.437,70	0,30
9001001		Mieten (Bürgerhaus)	2.437,70	2.438,00	2.437,70	0,30
31		Ergebnis der internen Leistungsbeziehungen	2.437,70	2.438,00	2.437,70	0,30
32		Jahresergebnis nach internen Leistungsbeziehungen	43.144,24	141.292,00	114.078,11	27.213,89

## Teilergebnisrechnung Produktbereich 08 Sportförderung

Stadt Viernheim

Nr.	Konten	Bezeichnung	Ergebnis des Vorjahres 2020	Fortgeschriebener Ansatz des Haushaltsjahres 2021	Ergebnis des Haushaltsjahres 2021	Vergleich fortgeschriebener Ansatz / Ergebnis des HHJ (Sp. 5 ./ Sp. 6)
		<b>Ordentliche Erträge</b>				
<b>01</b>	<b>50</b>	<b>Privatrechtliche Leistungsentgelte</b>				
<b>02</b>	<b>51</b>	<b>Öffentlich-rechtliche Leistungsentgelte</b>	<b>-1.839,68</b>	<b>-3.000,00</b>	<b>-120,00</b>	<b>-2.880,00</b>
5110000		öffentlich rechtliche Benutzungsgebühren	-1.839,68	-3.000,00	-120,00	-2.880,00
<b>03</b>	<b>548-549</b>	<b>Kostensersatzleistungen und -erstattungen</b>				
<b>04</b>	<b>52</b>	<b>Bestandsveränderungen und aktivierte Eigenleistungen</b>				
<b>05</b>	<b>55</b>	<b>Steuern und steuerähnliche Erträge einschl. Erträge aus gesetzlichen Umlagen</b>				
<b>06</b>	<b>547</b>	<b>Erträge aus Transferleistungen</b>				
<b>07</b>	<b>540-543</b>	<b>Erträge aus Zuweisungen u. Zuschüssen für lfd. Zwecke u. allgemeine Umlagen</b>	<b>-24.989,62</b>	<b>-1.695.455,00</b>	<b>-25.906,78</b>	<b>-1.669.548,22</b>
5410300		Sonstige Zuweisungen des Landes		-1.683.000,00		-1.683.000,00
5428001		Erstattung von Personalkosten	-16.909,49	-12.455,00	-16.406,78	3.951,78
5428003		Spenden	-8.080,13		-9.500,00	9.500,00
<b>08</b>	<b>546</b>	<b>Erträge a. Auflösung v. SoPo aus Investitionszuweisungen,-zuschüssen u.-beiträgen</b>	<b>-7.941,00</b>	<b>-17.443,00</b>	<b>-7.290,00</b>	<b>-10.153,00</b>
<b>09</b>	<b>53</b>	<b>Sonstige ordentliche Erträge</b>	<b>-1.031,79</b>	<b>-381,00</b>	<b>-5.628,28</b>	<b>5.247,28</b>
5300128		Nutzungsentgelt für BHKW	-381,70	-381,00	-403,84	22,84
5399004		Ersätze	-650,09		-5.224,44	5.224,44
<b>10</b>		<b>Summe der ordentlichen Erträge (Nr. 1 bis 9)</b>	<b>-35.802,09</b>	<b>-1.716.279,00</b>	<b>-38.945,06</b>	<b>-1.677.333,94</b>
		<b>Ordentliche Aufwendungen</b>				
<b>11</b>	<b>62, 63, 640-643, 647-649, 65</b>	<b>Personalaufwendungen</b>	<b>158.884,14</b>	<b>182.000,00</b>	<b>207.811,39</b>	<b>-25.811,39</b>
6201000		Entg. für geleist. Arbeitszeit (einschl. Zulagen)	119.181,45	141.160,00	110.231,80	30.928,20
6251010		Aufstockung Altersteilz. Pers.aufw. Beschäft.	2.730,53		4.661,06	-4.661,06
6401000		AG-Anteil zur Sozialvers. Entgeltbereich	26.690,78	28.870,00	26.998,27	1.871,73
6470000		Zukunftsicherung/Zusatzversorg. Entgeltbereich	10.281,38	11.870,00	10.357,85	1.512,15
6482000		RS ATZ Personalaufw. Beschäftigte - LOGA			55.562,41	-55.562,41
6491000		Beihilfen Entgeltbereich		100,00		100,00
<b>12</b>	<b>644-646</b>	<b>Versorgungsaufwendungen</b>				
<b>13</b>	<b>60, 61, 67-69</b>	<b>Aufwendungen für Sach- und Dienstleistungen</b>	<b>429.678,25</b>	<b>1.964.955,00</b>	<b>366.158,50</b>	<b>1.598.796,50</b>
	<b>(697)</b>	<b>davon: Einstellung in den Sonderposten</b>				
6010101		Geschäftsausgaben		2.000,00	61,99	1.938,01
6050001		Energie, Wasser, Abwasser BWST Kämmereiamt		120.000,00		120.000,00
6051000		Strom	15.589,37		11.642,06	-11.642,06
6053000		Fernwärme	34.715,48		40.993,96	-40.993,96
6056000		Wasser	2.802,15		2.860,84	-2.860,84
6057000		Abwasser	414,54		457,17	-457,17
6057001		Niederschlagsgebühr	2.324,40		2.324,40	-2.324,40
6089000		übriger sonstiger Materialaufwand	505,39		963,01	-963,01
6089007		Besonderer Unterhaltungsaufwand Waldsporthalle		500,00		500,00
6101002		Dienstleistungen	5.897,32			
6161000		Instandh. Gebäude, Außenanl. (Bauunterhaltung)	31.225,63	100.000,00	72.009,10	27.990,90
6161012		Dachsanierung Rudolf-Harbig-Halle	230.000,00	1.683.000,00	139.876,80	1.543.123,20
6163000		Instandh. von Einrichtungen und Ausstattungen		250,00		250,00
6163003		Instandh. v. Einricht.- u. Ausstatt. BWST KuS	1.923,35	3.000,00	2.005,86	994,14
6171000		Aufwendungen für Fremdensorgung	395,35		382,88	-382,88
6173000		Fremdreinigung	43.275,32		41.475,74	-41.475,74

## Teilergebnisrechnung Produktbereich 08 Sportförderung

Stadt Viernheim

Nr.	Konten	Bezeichnung	Ergebnis des Vorjahres 2020	Fortgeschriebener Ansatz des Haushaltsjahres 2021	Ergebnis des Haushaltsjahres 2021	Vergleich fortgeschriebener Ansatz / Ergebnis des HHJ (Sp. 5 ./ Sp. 6)
6701000		Mieten, Pachten, Erbbauzinsen	27.150,11	33.500,00	33.046,26	453,74
6730003		Müllgebühren	1.314,99	1.200,00	1.532,75	-332,75
6790020		Projekte aus dem Sportentwicklungsplan	25.027,60	13.000,00	9.400,05	3.599,95
6869005		Aufwand für Sportlerehrung	1.264,60	1.800,00		1.800,00
6869006		Präsente	793,00	1.100,00	1.694,44	-594,44
6909000		Beiträge für sonstige Versicherungen	4.374,65	4.600,00	4.486,19	113,81
6910000		Beitr. Wirtschaftsverb. & Berufsvertr, sonst. Vere	355,00	355,00	355,00	
6993026		Sachaufwand für Erwerb des Sportabzeichens	330,00	650,00	590,00	60,00
<b>14</b>	<b>66</b>	<b>Abschreibungen</b>	<b>187.748,00</b>	<b>226.676,00</b>	<b>183.328,00</b>	<b>43.348,00</b>
<b>15</b>	<b>71</b>	<b>Aufwendungen f. Zuweisungen u. Zuschüsse sowie besondere Finanzaufwendungen</b>	<b>430.989,02</b>	<b>545.000,00</b>	<b>419.467,25</b>	<b>125.532,75</b>
7119023		Zuschuss an Sportvereine lfd. Betrieb	90.246,77			
7128036		Betriebs- u.Unterhalt.kost.zusch. Waldstadion		50.000,00		50.000,00
7128037		Unterhaltungskostenzuschuss f.Stadion Lorsch Weg	209.721,26	230.000,00	197.884,32	32.115,68
7128038		Personalkostenzu. f.Stadion Lorsch. Weg/Waldstad.	27.650,00	55.500,00	27.650,00	27.850,00
7128039		Unterhaltungs- u. Personalkostenzuschuss an SG Vhm	79.276,54	85.000,00	82.574,94	2.425,06
7128040		Zuschuss für Anmietung von Trainingszeiten	24.094,45	32.000,00	24.057,99	7.942,01
7128068		Zuschuss an Sportvereine lfd. Betrieb NEU		92.000,00	86.800,00	5.200,00
7128069		Zuschuss an Sportvereine bei Jubiläen NEU		500,00	500,00	
<b>16</b>	<b>73</b>	<b>Steueraufwendungen einschl. Aufwendungen aus gesetzl. Umlageverpflichtungen</b>				
<b>17</b>	<b>72</b>	<b>Transferaufwendungen</b>				
<b>18</b>	<b>70, 74, 76</b>	<b>Sonstige ordentliche Aufwendungen</b>				
<b>19</b>		<b>Summe der ordentlichen Aufwendungen (Nr. 11 bis 18)</b>	<b>1.207.299,41</b>	<b>2.918.631,00</b>	<b>1.176.765,14</b>	<b>1.741.865,86</b>
<b>20</b>		<b>Verwaltungsergebnis (Nr. 10 ./ Nr. 19)</b>	<b>1.171.497,32</b>	<b>1.202.352,00</b>	<b>1.137.820,08</b>	<b>64.531,92</b>
<b>21</b>	<b>56, 57</b>	<b>Finanzerträge</b>				
<b>22</b>	<b>77</b>	<b>Finanzaufwendungen</b>				
<b>23</b>		<b>Finanzergebnis (Nr. 21 ./ Nr. 22)</b>				
<b>24</b>		<b>Ordentliches Ergebnis (Verwaltungsergebnis und Finanzergebnis Nr. 20 und Nr. 23)</b>	<b>1.171.497,32</b>	<b>1.202.352,00</b>	<b>1.137.820,08</b>	<b>64.531,92</b>
<b>25</b>	<b>59</b>	<b>Außerordentliche Erträge</b>				
<b>26</b>	<b>79</b>	<b>Außerordentliche Aufwendungen</b>			<b>4.626,40</b>	<b>-4.626,40</b>
7990000		sonstige außerordentliche Aufwendungen			4.626,40	-4.626,40
<b>27</b>		<b>Außerordentliches Ergebnis (Nr. 25 ./ Nr. 26)</b>			<b>4.626,40</b>	<b>-4.626,40</b>
<b>28</b>		<b>Jahresergebnis vor internen Leistungsbeziehungen (ordentliches Ergebnis und außerordentliches Ergebnis Nr. 24 und Nr. 27)</b>	<b>1.171.497,32</b>	<b>1.202.352,00</b>	<b>1.142.446,48</b>	<b>59.905,52</b>
<b>29</b>		<b>Erlöse aus internen Leistungsbeziehungen</b>				
<b>30</b>		<b>Kosten aus internen Leistungsbeziehungen</b>				
<b>31</b>		<b>Ergebnis der internen Leistungsbeziehungen</b>				
<b>32</b>		<b>Jahresergebnis nach internen Leistungsbeziehungen</b>	<b>1.171.497,32</b>	<b>1.202.352,00</b>	<b>1.142.446,48</b>	<b>59.905,52</b>



## Teilergebnisrechnung Produkt 08.4210.01 Sportförderung

Stadt Viernheim

Nr.	Konten	Bezeichnung	Ergebnis des Vorjahres 2020	Fortgeschriebener Ansatz des Haushaltsjahres 2021	Ergebnis des Haushaltsjahres 2021	Vergleich fortgeschriebener Ansatz / Ergebnis des HHJ (Sp. 5 ./ Sp. 6)
		<b>Ordentliche Erträge</b>				
01	50	Privatrechtliche Leistungsentgelte				
02	51	Öffentlich-rechtliche Leistungsentgelte				
03	548-549	Kostensersatzleistungen und -erstattungen				
04	52	Bestandsveränderungen und aktivierte Eigenleistungen				
05	55	Steuern und steuerähnliche Erträge einschl. Erträge aus gesetzlichen Umlagen				
06	547	Erträge aus Transferleistungen				
07	540-543	Erträge aus Zuweisungen u. Zuschüssen für lfd. Zwecke u. allgemeine Umlagen	-8.080,13		-9.500,00	9.500,00
5428003		Spenden	-8.080,13		-9.500,00	9.500,00
08	546	Erträge a. Auflösung v. SoPo aus Investitionszuweisungen, -zuschüssen u. -beiträgen				
09	53	Sonstige ordentliche Erträge			-4.900,00	4.900,00
5399004		Ersätze			-4.900,00	4.900,00
10		Summe der ordentlichen Erträge (Nr. 1 bis 9)	-8.080,13		-14.400,00	14.400,00
		<b>Ordentliche Aufwendungen</b>				
11	62, 63, 640-643, 647-649, 65	Personalaufwendungen	6.773,36	6.750,00	6.867,50	-117,50
6201000		Entg. für geleist. Arbeitszeit (einschl. Zulagen)	5.017,87	4.890,00	5.062,23	-172,23
6401000		AG-Anteil zur Sozialvers. Entgeltbereich	1.367,99	1.460,00	1.408,29	51,71
6470000		Zukunftsicherung/Zusatzversorg. Entgeltbereich	387,50	400,00	396,98	3,02
12	644-646	Versorgungsaufwendungen				
13	60, 61, 67-69	Aufwendungen für Sach- und Dienstleistungen	27.770,20	18.905,00	12.101,48	6.803,52
	(697)	davon: Einstellung in den Sonderposten				
6010101		Geschäftsausgaben		2.000,00	61,99	1.938,01
6790020		Projekte aus dem Sportentwicklungsplan	25.027,60	13.000,00	9.400,05	3.599,95
6869005		Aufwand für Sportlehreung	1.264,60	1.800,00		1.800,00
6869006		Präsente	793,00	1.100,00	1.694,44	-594,44
6910000		Beitr. Wirtschaftsverb. & Berufsvertr, sonst. Vere	355,00	355,00	355,00	
6993026		Sachaufwand für Erwerb des Sportabzeichens	330,00	650,00	590,00	60,00
14	66	Abschreibungen	55,00	215,00	54,00	161,00
15	71	Aufwendungen f. Zuweisungen u. Zuschüsse sowie besondere Finanzaufwendungen	114.341,22	124.500,00	111.357,99	13.142,01
7119023		Zuschuss an Sportvereine lfd. Betrieb	90.246,77			
7128040		Zuschuss für Anmietung von Trainingszeiten	24.094,45	32.000,00	24.057,99	7.942,01
7128068		Zuschuss an Sportvereine lfd. Betrieb NEU		92.000,00	86.800,00	5.200,00
7128069		Zuschuss an Sportvereine bei Jubiläen NEU		500,00	500,00	
16	73	Steueraufwendungen einschl. Aufwendungen aus gesetzl. Umlageverpflichtungen				
17	72	Transferaufwendungen				
18	70, 74, 76	Sonstige ordentliche Aufwendungen				
19		Summe der ordentlichen Aufwendungen (Nr. 11 bis 18)	148.939,78	150.370,00	130.380,97	19.989,03
20		Verwaltungsergebnis (Nr. 10 ./ Nr. 19)	140.859,65	150.370,00	115.980,97	34.389,03
21	56, 57	Finanzerträge				
22	77	Finanzaufwendungen				
23		Finanzergebnis (Nr. 21 ./ Nr. 22)				

## Teilergebnisrechnung Produkt 08.4210.01 Sportförderung

Stadt Viernheim

Nr.	Konten	Bezeichnung	Ergebnis des Vorjahres 2020	Fortgeschriebener Ansatz des Haushaltsjahres 2021	Ergebnis des Haushaltsjahres 2021	Vergleich fortgeschriebener Ansatz / Ergebnis des HHJ (Sp. 5 ./ Sp. 6)
24		Ordentliches Ergebnis (Verwaltungsergebnis und Finanzergebnis Nr. 20 und Nr. 23)	140.859,65	150.370,00	115.980,97	34.389,03
25	59	Außerordentliche Erträge				
26	79	Außerordentliche Aufwendungen				
27		Außerordentliches Ergebnis (Nr. 25 ./ Nr. 26)				
28		Jahresergebnis vor internen Leistungsbeziehungen (ordentliches Ergebnis und außerordentliches Ergebnis Nr. 24 und Nr. 27)	140.859,65	150.370,00	115.980,97	34.389,03
29		Erlöse aus internen Leistungsbeziehungen				
30		Kosten aus internen Leistungsbeziehungen				
31		Ergebnis der internen Leistungsbeziehungen				
32		Jahresergebnis nach internen Leistungsbeziehungen	140.859,65	150.370,00	115.980,97	34.389,03

## Teilergebnisrechnung Produkt 08.4240.01 Sportstätten

Stadt Viernheim

Nr.	Konten	Bezeichnung	Ergebnis des Vorjahres 2020	Fortgeschriebener Ansatz des Haushaltsjahres 2021	Ergebnis des Haushaltsjahres 2021	Vergleich fortgeschriebener Ansatz / Ergebnis des HHJ (Sp. 5 ./ Sp. 6)
		<b>Ordentliche Erträge</b>				
<b>01</b>	<b>50</b>	<b>Privatrechtliche Leistungsentgelte</b>				
<b>02</b>	<b>51</b>	<b>Öffentlich-rechtliche Leistungsentgelte</b>	<b>-1.839,68</b>	<b>-3.000,00</b>	<b>-120,00</b>	<b>-2.880,00</b>
5110000		öffentlich rechtliche Benutzungsgebühren	-1.839,68	-3.000,00	-120,00	-2.880,00
<b>03</b>	<b>548-549</b>	<b>Kostensersatzleistungen und -erstattungen</b>				
<b>04</b>	<b>52</b>	<b>Bestandsveränderungen und aktivierte Eigenleistungen</b>				
<b>05</b>	<b>55</b>	<b>Steuern und steuerähnliche Erträge einschl. Erträge aus gesetzlichen Umlagen</b>				
<b>06</b>	<b>547</b>	<b>Erträge aus Transferleistungen</b>				
<b>07</b>	<b>540-543</b>	<b>Erträge aus Zuweisungen u. Zuschüssen für lfd. Zwecke u. allgemeine Umlagen</b>	<b>-16.909,49</b>	<b>-1.695.455,00</b>	<b>-16.406,78</b>	<b>-1.679.048,22</b>
5410300		Sonstige Zuweisungen des Landes		-1.683.000,00		-1.683.000,00
5428001		Erstattung von Personalkosten	-16.909,49	-12.455,00	-16.406,78	3.951,78
<b>08</b>	<b>546</b>	<b>Erträge a. Auflösung v. SoPo aus Investitionszuweisungen,-zuschüssen u.-beiträgen</b>	<b>-7.941,00</b>	<b>-17.443,00</b>	<b>-7.290,00</b>	<b>-10.153,00</b>
<b>09</b>	<b>53</b>	<b>Sonstige ordentliche Erträge</b>	<b>-1.031,79</b>	<b>-381,00</b>	<b>-728,28</b>	<b>347,28</b>
5300128		Nutzungsentgelt für BHKW	-381,70	-381,00	-403,84	22,84
5399004		Ersätze	-650,09		-324,44	324,44
<b>10</b>		<b>Summe der ordentlichen Erträge (Nr. 1 bis 9)</b>	<b>-27.721,96</b>	<b>-1.716.279,00</b>	<b>-24.545,06</b>	<b>-1.691.733,94</b>
		<b>Ordentliche Aufwendungen</b>				
<b>11</b>	<b>62, 63, 640-643, 647-649, 65</b>	<b>Personalaufwendungen</b>	<b>152.110,78</b>	<b>175.250,00</b>	<b>200.943,89</b>	<b>-25.693,89</b>
6201000		Entg. für geleist. Arbeitszeit (einschl. Zulagen)	114.163,58	136.270,00	105.169,57	31.100,43
6251010		Aufstockung Altersteilz. Pers.aufw. Beschäft.	2.730,53		4.661,06	-4.661,06
6401000		AG-Anteil zur Sozialvers. Entgeltbereich	25.322,79	27.410,00	25.589,98	1.820,02
6470000		Zukunftsicherung/Zusatzversorg. Entgeltbereich	9.893,88	11.470,00	9.960,87	1.509,13
6482000		RS ATZ Personalaufw. Beschäftigte - LOGA			55.562,41	-55.562,41
6491000		Beihilfen Entgeltbereich		100,00		100,00
<b>12</b>	<b>644-646</b>	<b>Versorgungsaufwendungen</b>				
<b>13</b>	<b>60, 61, 67-69</b>	<b>Aufwendungen für Sach- und Dienstleistungen</b>	<b>401.908,05</b>	<b>1.946.050,00</b>	<b>354.057,02</b>	<b>1.591.992,98</b>
	<b>(697)</b>	<b>davon: Einstellung in den Sonderposten</b>				
6050001		Energie, Wasser, Abwasser BWST Kämmereiamt		120.000,00		120.000,00
6051000		Strom	15.589,37		11.642,06	-11.642,06
6053000		Fernwärme	34.715,48		40.993,96	-40.993,96
6056000		Wasser	2.802,15		2.860,84	-2.860,84
6057000		Abwasser	414,54		457,17	-457,17
6057001		Niederschlagsgebühr	2.324,40		2.324,40	-2.324,40
6089000		übriger sonstiger Materialaufwand	505,39		963,01	-963,01
6089007		Besonderer Unterhaltungsaufwand Waldsporthalle		500,00		500,00
6101002		Dienstleistungen	5.897,32			
6161000		Instandh. Gebäude, Außenanl. (Bauunterhaltung)	31.225,63	100.000,00	72.009,10	27.990,90
6161012		Dachsanierung Rudolf-Harbig-Halle	230.000,00	1.683.000,00	139.876,80	1.543.123,20
6163000		Instandh. von Einrichtungen und Ausstattungen		250,00		250,00
6163003		Instandh. v. Einricht. - u. Ausstatt. BWST KuS	1.923,35	3.000,00	2.005,86	994,14
6171000		Aufwendungen für Fremdensorgung	395,35		382,88	-382,88
6173000		Fremdreinigung	43.275,32		41.475,74	-41.475,74
6701000		Mieten, Pachten, Erbbauzinsen	27.150,11	33.500,00	33.046,26	453,74
6730003		Müllgebühren	1.314,99	1.200,00	1.532,75	-332,75

## Teilergebnisrechnung Produkt 08.4240.01 Sportstätten

Stadt Viernheim

Nr.	Konten	Bezeichnung	Ergebnis des Vorjahres 2020	Fortgeschriebener Ansatz des Haushaltsjahres 2021	Ergebnis des Haushaltsjahres 2021	Vergleich fortgeschriebener Ansatz / Ergebnis des HHJ (Sp. 5 ./ Sp. 6)
6909000		Beiträge für sonstige Versicherungen	4.374,65	4.600,00	4.486,19	113,81
<b>14</b>	<b>66</b>	<b>Abschreibungen</b>	<b>187.693,00</b>	<b>226.461,00</b>	<b>183.274,00</b>	<b>43.187,00</b>
<b>15</b>	<b>71</b>	<b>Aufwendungen f. Zuweisungen u. Zuschüsse sowie besondere Finanzaufwendungen</b>	<b>316.647,80</b>	<b>420.500,00</b>	<b>308.109,26</b>	<b>112.390,74</b>
7128036		Betriebs- u.Unterhalt.kost.zusch. Waldstadion		50.000,00		50.000,00
7128037		Unterhaltungskostenzuschuss f.Stadion Lorscher Weg	209.721,26	230.000,00	197.884,32	32.115,68
7128038		Personalkostenzu. f.Stadion Lorsch. Weg/Waldstad.	27.650,00	55.500,00	27.650,00	27.850,00
7128039		Unterhaltungs- u. Personalkostenzuschuss an SG Vhm	79.276,54	85.000,00	82.574,94	2.425,06
<b>16</b>	<b>73</b>	<b>Steueraufwendungen einschl. Aufwendungen aus gesetzl. Umlageverpflichtungen</b>				
<b>17</b>	<b>72</b>	<b>Transferaufwendungen</b>				
<b>18</b>	<b>70, 74, 76</b>	<b>Sonstige ordentliche Aufwendungen</b>				
<b>19</b>		<b>Summe der ordentlichen Aufwendungen (Nr. 11 bis 18)</b>	<b>1.058.359,63</b>	<b>2.768.261,00</b>	<b>1.046.384,17</b>	<b>1.721.876,83</b>
<b>20</b>		<b>Verwaltungsergebnis (Nr. 10 ./ Nr. 19)</b>	<b>1.030.637,67</b>	<b>1.051.982,00</b>	<b>1.021.839,11</b>	<b>30.142,89</b>
<b>21</b>	<b>56, 57</b>	<b>Finanzerträge</b>				
<b>22</b>	<b>77</b>	<b>Finanzaufwendungen</b>				
<b>23</b>		<b>Finanzergebnis (Nr. 21 ./ Nr. 22)</b>				
<b>24</b>		<b>Ordentliches Ergebnis (Verwaltungsergebnis und Finanzergebnis Nr. 20 und Nr. 23)</b>	<b>1.030.637,67</b>	<b>1.051.982,00</b>	<b>1.021.839,11</b>	<b>30.142,89</b>
<b>25</b>	<b>59</b>	<b>Außerordentliche Erträge</b>				
<b>26</b>	<b>79</b>	<b>Außerordentliche Aufwendungen</b>			<b>4.626,40</b>	<b>-4.626,40</b>
7990000		sonstige außerordentliche Aufwendungen			4.626,40	-4.626,40
<b>27</b>		<b>Außerordentliches Ergebnis (Nr. 25 ./ Nr. 26)</b>			<b>4.626,40</b>	<b>-4.626,40</b>
<b>28</b>		<b>Jahresergebnis vor internen Leistungsbeziehungen (ordentliches Ergebnis und außerordentliches Ergebnis Nr. 24 und Nr. 27)</b>	<b>1.030.637,67</b>	<b>1.051.982,00</b>	<b>1.026.465,51</b>	<b>25.516,49</b>
<b>29</b>		<b>Erlöse aus internen Leistungsbeziehungen</b>				
<b>30</b>		<b>Kosten aus internen Leistungsbeziehungen</b>				
<b>31</b>		<b>Ergebnis der internen Leistungsbeziehungen</b>				
<b>32</b>		<b>Jahresergebnis nach internen Leistungsbeziehungen</b>	<b>1.030.637,67</b>	<b>1.051.982,00</b>	<b>1.026.465,51</b>	<b>25.516,49</b>

## Teilergebnisrechnung Produktbereich 09 Räuml. Planung und Entwicklung, Geoinformationen

Stadt Viernheim

Nr.	Konten	Bezeichnung	Ergebnis des Vorjahres 2020	Fortgeschriebener Ansatz des Haushaltsjahres 2021	Ergebnis des Haushaltsjahres 2021	Vergleich fortgeschriebener Ansatz / Ergebnis des HHJ (Sp. 5 ./ Sp. 6)
		<b>Ordentliche Erträge</b>				
<b>01</b>	<b>50</b>	<b>Privatrechtliche Leistungsentgelte</b>				
<b>02</b>	<b>51</b>	<b>Öffentlich-rechtliche Leistungsentgelte</b>	<b>-800,50</b>	<b>-2.000,00</b>	<b>-1.150,00</b>	<b>-850,00</b>
5101000		öffentlich rechtliche Verwaltungsgebühren			-790,00	790,00
5110000		öffentlich rechtliche Benutzungsgebühren	-800,50	-2.000,00	-360,00	-1.640,00
<b>03</b>	<b>548-549</b>	<b>Kostensersatzleistungen und -erstattungen</b>	<b>-20.000,00</b>	<b>-20.000,00</b>	<b>-20.000,00</b>	
5488002		Ersatzleistung Golfclub	-20.000,00	-20.000,00	-20.000,00	
<b>04</b>	<b>52</b>	<b>Bestandsveränderungen und aktivierte Eigenleistungen</b>				
<b>05</b>	<b>55</b>	<b>Steuern und steuerähnliche Erträge einschl. Erträge aus gesetzlichen Umlagen</b>				
<b>06</b>	<b>547</b>	<b>Erträge aus Transferleistungen</b>				
<b>07</b>	<b>540-543</b>	<b>Erträge aus Zuweisungen u. Zuschüssen für lfd. Zwecke u. allgemeine Umlagen</b>	<b>-18.737,71</b>	<b>-49.300,00</b>	<b>-20.700,00</b>	<b>-28.600,00</b>
5410300		Sonstige Zuweisungen des Landes	-1.437,71			
5410307		Zuweisung "Stadtumbau in Hessen"	-17.300,00	-24.300,00		-24.300,00
5421000		Zuweisungen für lfd Zwecke vom Land		-25.000,00	-20.700,00	-4.300,00
<b>08</b>	<b>546</b>	<b>Erträge a. Auflösung v. SoPo aus Investitionszuweisungen,-zuschüssen u.-beiträgen</b>				
<b>09</b>	<b>53</b>	<b>Sonstige ordentliche Erträge</b>	<b>-3.190,67</b>	<b>-453,00</b>	<b>-32.200,30</b>	<b>31.747,30</b>
5380004		Ertrag aus Entnahme Beihilferückstellungen			-29.190,00	29.190,00
5392000		Eigenbeteil. Wahlleistungen § 6a HBeihVO Aktive	-453,60	-453,00	-510,30	57,30
5399004		Ersätze	-2.737,07		-2.500,00	2.500,00
<b>10</b>		<b>Summe der ordentlichen Erträge (Nr. 1 bis 9)</b>	<b>-42.728,88</b>	<b>-71.753,00</b>	<b>-74.050,30</b>	<b>2.297,30</b>
		<b>Ordentliche Aufwendungen</b>				
<b>11</b>	<b>62, 63, 640-643, 647-649, 65</b>	<b>Personalaufwendungen</b>	<b>740.548,54</b>	<b>810.485,00</b>	<b>776.275,84</b>	<b>34.209,16</b>
6201000		Entg. für geleist. Arbeitszeit (einschl. Zulagen)	474.058,74	520.570,00	490.495,77	30.074,23
6301000		Dienst-, Amtsbezüge einschl. tarifl. Zulagen	128.745,70	134.875,00	141.470,70	-6.595,70
6401000		AG-Anteil zur Sozialvers. Entgeltbereich	97.780,26	104.680,00	103.334,11	1.345,89
6470000		Zukunftsicherung/Zusatzversorg. Entgeltbereich	38.306,97	43.760,00	39.859,31	3.900,69
6490100		Beihilfen Bezügebereich	1.656,87	6.400,00	735,95	5.664,05
6491000		Beihilfen Entgeltbereich		200,00		200,00
6550000		Aufwendungen für Dienstjubiläen u.ä.			380,00	-380,00
<b>12</b>	<b>644-646</b>	<b>Versorgungsaufwendungen</b>	<b>154.928,79</b>	<b>126.605,00</b>	<b>183.418,34</b>	<b>-56.813,34</b>
6450100		Aufw. an Versorgungskassen Beamte	28.242,79	29.840,00	33.534,34	-3.694,34
6460100		Zuführung zu Pensionsrückstellungen	115.880,00	85.282,00	140.386,00	-55.104,00
6461000		Zuführung zu Beihilferückstellungen	10.806,00	11.483,00	9.498,00	1.985,00
<b>13</b>	<b>60, 61, 67-69</b>	<b>Aufwendungen für Sach- und Dienstleistungen</b>	<b>202.632,72</b>	<b>390.550,00</b>	<b>271.968,70</b>	<b>118.581,30</b>
	<b>(697)</b>	<b>davon: Einstellung in den Sonderposten</b>				
6010100		Aufw. für Büromat. u. Drucks. d. Verw. u. ähnl. Ei	778,22	100,00	168,00	-68,00
6010101		Geschäftsausgaben	6.671,83	7.100,00	16.592,76	-9.492,76
6089008		Materialaufwand u.ä.	2.181,22	4.000,00	3.415,81	584,19
6163000		Instandh. von Einrichtungen und Ausstattungen		150,00		150,00
6179012		Abrechnung Sanierungsmaßnahme Innenstadt	452,55	5.000,00		5.000,00
6701008		Miete u. Unterhaltung EDV	4.912,55	10.000,00	7.071,37	2.928,63
6790011		Stadtentwicklung/Bauleitplanung	91.086,83	250.000,00	154.815,16	95.184,84
6850099		Reisekosten	836,85	1.200,00	1.202,95	-2,95
6880000		Aufw. für Fort- und Weiterbildung	2.531,85	5.000,00	3.944,33	1.055,67

## Teilergebnisrechnung Produktbereich 09 Räuml. Planung und Entwicklung, Geoinformationen

Stadt Viernheim

Nr.	Konten	Bezeichnung	Ergebnis des Vorjahres 2020	Fortgeschriebener Ansatz des Haushaltsjahres 2021	Ergebnis des Haushaltsjahres 2021	Vergleich fortgeschriebener Ansatz / Ergebnis des HHJ (Sp. 5 ./ Sp. 6)
6910000		Beitr. Wirtschaftsverb. & Berufsvertr, sonst. Vere	13.599,89	14.500,00	13.430,44	1.069,56
6993048		Ankauf von Katasterbüchern	5.722,59	8.000,00	5.730,57	2.269,43
6993049		Vermessungs- und Abmarkungskosten	4.126,48	5.000,00	3.267,88	1.732,12
6993058		Schutz des natürlichen Wasserhaushalts	41.048,27	40.000,00	45.401,84	-5.401,84
6993073		Förderprogramm "Stadtumbau in Hessen"	28.683,59	40.500,00	16.927,59	23.572,41
<b>14</b>	<b>66</b>	<b>Abschreibungen</b>	<b>1.163,00</b>	<b>5.925,00</b>	<b>1.514,90</b>	<b>4.410,10</b>
<b>15</b>	<b>71</b>	<b>Aufwendungen f. Zuweisungen u. Zuschüsse sowie besondere Finanzaufwendungen</b>				
<b>16</b>	<b>73</b>	<b>Steueraufwendungen einschl. Aufwendungen aus gesetzl. Umlageverpflichtungen</b>				
<b>17</b>	<b>72</b>	<b>Transferaufwendungen</b>				
<b>18</b>	<b>70, 74, 76</b>	<b>Sonstige ordentliche Aufwendungen</b>				
<b>19</b>		<b>Summe der ordentlichen Aufwendungen (Nr. 11 bis 18)</b>	<b>1.099.273,05</b>	<b>1.333.565,00</b>	<b>1.233.177,78</b>	<b>100.387,22</b>
<b>20</b>		<b>Verwaltungsergebnis (Nr. 10 ./ Nr. 19)</b>	<b>1.056.544,17</b>	<b>1.261.812,00</b>	<b>1.159.127,48</b>	<b>102.684,52</b>
<b>21</b>	<b>56, 57</b>	<b>Finanzerträge</b>				
<b>22</b>	<b>77</b>	<b>Finanzaufwendungen</b>				
<b>23</b>		<b>Finanzergebnis (Nr. 21 ./ Nr. 22)</b>				
<b>24</b>		<b>Ordentliches Ergebnis (Verwaltungsergebnis und Finanzergebnis Nr. 20 und Nr. 23)</b>	<b>1.056.544,17</b>	<b>1.261.812,00</b>	<b>1.159.127,48</b>	<b>102.684,52</b>
<b>25</b>	<b>59</b>	<b>Außerordentliche Erträge</b>				
<b>26</b>	<b>79</b>	<b>Außerordentliche Aufwendungen</b>				
<b>27</b>		<b>Außerordentliches Ergebnis (Nr. 25 ./ Nr. 26)</b>				
<b>28</b>		<b>Jahresergebnis vor internen Leistungsbeziehungen (ordentliches Ergebnis und außerordentliches Ergebnis Nr. 24 und Nr. 27)</b>	<b>1.056.544,17</b>	<b>1.261.812,00</b>	<b>1.159.127,48</b>	<b>102.684,52</b>
<b>29</b>		<b>Erlöse aus internen Leistungsbeziehungen</b>				
<b>30</b>		<b>Kosten aus internen Leistungsbeziehungen</b>				
<b>31</b>		<b>Ergebnis der internen Leistungsbeziehungen</b>				
<b>32</b>		<b>Jahresergebnis nach internen Leistungsbeziehungen</b>	<b>1.056.544,17</b>	<b>1.261.812,00</b>	<b>1.159.127,48</b>	<b>102.684,52</b>

## Teilergebnisrechnung Produkt 09.5110.01 Amt für Stadtentwicklung und Umweltplanung

Stadt Viernheim

Nr.	Konten	Bezeichnung	Ergebnis des Vorjahres 2020	Fortgeschriebener Ansatz des Haushaltsjahres 2021	Ergebnis des Haushaltsjahres 2021	Vergleich fortgeschriebener Ansatz / Ergebnis des HHJ (Sp. 5 ./ Sp. 6)
		<b>Ordentliche Erträge</b>				
<b>01</b>	<b>50</b>	<b>Privatrechtliche Leistungsentgelte</b>				
<b>02</b>	<b>51</b>	<b>Öffentlich-rechtliche Leistungsentgelte</b>	<b>-800,50</b>	<b>-2.000,00</b>	<b>-1.150,00</b>	<b>-850,00</b>
5101000		öffentlich rechtliche Verwaltungsgebühren			-790,00	790,00
5110000		öffentlich rechtliche Benutzungsgebühren	-800,50	-2.000,00	-360,00	-1.640,00
<b>03</b>	<b>548-549</b>	<b>Kostensersatzleistungen und -erstattungen</b>	<b>-20.000,00</b>	<b>-20.000,00</b>	<b>-20.000,00</b>	
5488002		Ersatzleistung Golfclub	-20.000,00	-20.000,00	-20.000,00	
<b>04</b>	<b>52</b>	<b>Bestandsveränderungen und aktivierte Eigenleistungen</b>				
<b>05</b>	<b>55</b>	<b>Steuern und steuerähnliche Erträge einschl. Erträge aus gesetzlichen Umlagen</b>				
<b>06</b>	<b>547</b>	<b>Erträge aus Transferleistungen</b>				
<b>07</b>	<b>540-543</b>	<b>Erträge aus Zuweisungen u. Zuschüssen für lfd. Zwecke u. allgemeine Umlagen</b>	<b>-18.737,71</b>	<b>-49.300,00</b>	<b>-20.700,00</b>	<b>-28.600,00</b>
5410300		Sonstige Zuweisungen des Landes	-1.437,71			
5410307		Zuweisung "Stadtumbau in Hessen"	-17.300,00	-24.300,00		-24.300,00
5421000		Zuweisungen für lfd Zwecke vom Land		-25.000,00	-20.700,00	-4.300,00
<b>08</b>	<b>546</b>	<b>Erträge a. Auflösung v. SoPo aus Investitionszuweisungen,-zuschüssen u.-beiträgen</b>				
<b>09</b>	<b>53</b>	<b>Sonstige ordentliche Erträge</b>	<b>-3.190,67</b>	<b>-453,00</b>	<b>-32.200,30</b>	<b>31.747,30</b>
5380004		Ertrag aus Entnahme Beihilferückstellungen			-29.190,00	29.190,00
5392000		Eigenbeteil. Wahlleistungen § 6a HBeihVO Aktive	-453,60	-453,00	-510,30	57,30
5399004		Ersätze	-2.737,07		-2.500,00	2.500,00
<b>10</b>		<b>Summe der ordentlichen Erträge (Nr. 1 bis 9)</b>	<b>-42.728,88</b>	<b>-71.753,00</b>	<b>-74.050,30</b>	<b>2.297,30</b>
		<b>Ordentliche Aufwendungen</b>				
<b>11</b>	<b>62, 63, 640-643, 647-649, 65</b>	<b>Personalaufwendungen</b>	<b>740.548,54</b>	<b>810.485,00</b>	<b>776.275,84</b>	<b>34.209,16</b>
6201000		Entg. für geleist. Arbeitszeit (einschl. Zulagen)	474.058,74	520.570,00	490.495,77	30.074,23
6301000		Dienst-, Amtsbezüge einschl. tarifl. Zulagen	128.745,70	134.875,00	141.470,70	-6.595,70
6401000		AG-Anteil zur Sozialvers. Entgeltbereich	97.780,26	104.680,00	103.334,11	1.345,89
6470000		Zukunftsicherung/Zusatzversorg. Entgeltbereich	38.306,97	43.760,00	39.859,31	3.900,69
6490100		Beihilfen Bezügebereich	1.656,87	6.400,00	735,95	5.664,05
6491000		Beihilfen Entgeltbereich		200,00		200,00
6550000		Aufwendungen für Dienstjubiläen u.ä.			380,00	-380,00
<b>12</b>	<b>644-646</b>	<b>Versorgungsaufwendungen</b>	<b>154.928,79</b>	<b>126.605,00</b>	<b>183.418,34</b>	<b>-56.813,34</b>
6450100		Aufw. an Versorgungskassen Beamte	28.242,79	29.840,00	33.534,34	-3.694,34
6460100		Zuführung zu Pensionsrückstellungen	115.880,00	85.282,00	140.386,00	-55.104,00
6461000		Zuführung zu Beihilferückstellungen	10.806,00	11.483,00	9.498,00	1.985,00
<b>13</b>	<b>60, 61, 67-69</b>	<b>Aufwendungen für Sach- und Dienstleistungen</b>	<b>192.783,65</b>	<b>377.400,00</b>	<b>262.970,25</b>	<b>114.429,75</b>
	<b>(697)</b>	<b>davon: Einstellung in den Sonderposten</b>				
6010100		Aufw. für Büromat. u. Drucks. d. Verw. u. ähnl. Ei	778,22	100,00	168,00	-68,00
6010101		Geschäftsausgaben	6.671,83	7.100,00	16.592,76	-9.492,76
6089008		Materialaufwand u.ä.	2.181,22	4.000,00	3.415,81	584,19
6179012		Abrechnung Sanierungsmaßnahme Innenstadt	452,55	5.000,00		5.000,00
6701008		Miete u. Unterhaltung EDV	4.912,55	10.000,00	7.071,37	2.928,63
6790011		Stadtentwicklung/Bauleitplanung	91.086,83	250.000,00	154.815,16	95.184,84
6850099		Reisekosten	836,85	1.200,00	1.202,95	-2,95
6880000		Aufw. für Fort- und Weiterbildung	2.531,85	5.000,00	3.944,33	1.055,67
6910000		Beitr. Wirtschaftsverb. & Berufsvertr, sonst. Vere	13.599,89	14.500,00	13.430,44	1.069,56

2021

**Teilergebnisrechnung Produkt 09.5110.01 Amt für Stadtentwicklung und Umweltplanung**

Stadt Viernheim

Nr.	Konten	Bezeichnung	Ergebnis des Vorjahres 2020	Fortgeschriebener Ansatz des Haushaltsjahres 2021	Ergebnis des Haushaltsjahres 2021	Vergleich fortgeschriebener Ansatz / Ergebnis des HHJ (Sp. 5 ./ Sp. 6)
6993058		Schutz des natürlichen Wasserhaushalts	41.048,27	40.000,00	45.401,84	-5.401,84
6993073		Förderprogramm "Stadtumbau in Hessen"	28.683,59	40.500,00	16.927,59	23.572,41
<b>14</b>	<b>66</b>	<b>Abschreibungen</b>	<b>1.163,00</b>	<b>5.925,00</b>	<b>1.514,90</b>	<b>4.410,10</b>
15	71	Aufwendungen f. Zuweisungen u. Zuschüsse sowie besondere Finanzaufwendungen				
16	73	Steueraufwendungen einschl. Aufwendungen aus gesetzl. Umlageverpflichtungen				
17	72	Transferaufwendungen				
18	70, 74, 76	Sonstige ordentliche Aufwendungen				
19		Summe der ordentlichen Aufwendungen (Nr. 11 bis 18)	1.089.423,98	1.320.415,00	1.224.179,33	96.235,67
20		Verwaltungsergebnis (Nr. 10 ./ Nr. 19)	1.046.695,10	1.248.662,00	1.150.129,03	98.532,97
21	56, 57	Finanzerträge				
22	77	Finanzaufwendungen				
23		Finanzergebnis (Nr. 21 ./ Nr. 22)				
24		Ordentliches Ergebnis (Verwaltungsergebnis und Finanzergebnis Nr. 20 und Nr. 23)	1.046.695,10	1.248.662,00	1.150.129,03	98.532,97
25	59	Außerordentliche Erträge				
26	79	Außerordentliche Aufwendungen				
27		Außerordentliches Ergebnis (Nr. 25 ./ Nr. 26)				
28		Jahresergebnis vor internen Leistungsbeziehungen (ordentliches Ergebnis und außerordentliches Ergebnis Nr. 24 und Nr. 27)	1.046.695,10	1.248.662,00	1.150.129,03	98.532,97
29		Erlöse aus internen Leistungsbeziehungen				
30		Kosten aus internen Leistungsbeziehungen				
31		Ergebnis der internen Leistungsbeziehungen				
32		Jahresergebnis nach internen Leistungsbeziehungen	1.046.695,10	1.248.662,00	1.150.129,03	98.532,97



## Teilergebnisrechnung Produkt 09.5110.02 Fachbereich Vermessung

Stadt Viernheim

Nr.	Konten	Bezeichnung	Ergebnis des Vorjahres 2020	Fortgeschriebener Ansatz des Haushaltsjahres 2021	Ergebnis des Haushaltsjahres 2021	Vergleich fortgeschriebener Ansatz / Ergebnis des HHJ (Sp. 5 ./ Sp. 6)
		<b>Ordentliche Erträge</b>				
01	50	Privatrechtliche Leistungsentgelte				
02	51	Öffentlich-rechtliche Leistungsentgelte				
03	548-549	Kostensersatzleistungen und -erstattungen				
04	52	Bestandsveränderungen und aktivierte Eigenleistungen				
05	55	Steuern und steuerähnliche Erträge einschl. Erträge aus gesetzlichen Umlagen				
06	547	Erträge aus Transferleistungen				
07	540-543	Erträge aus Zuweisungen u. Zuschüssen für lfd. Zwecke u. allgemeine Umlagen				
08	546	Erträge a. Auflösung v. SoPo aus Investitionszuweisungen, -zuschüssen u. -beiträgen				
09	53	Sonstige ordentliche Erträge				
10		Summe der ordentlichen Erträge (Nr. 1 bis 9)				
		<b>Ordentliche Aufwendungen</b>				
11	62, 63, 640-643, 647-649, 65	Personalaufwendungen				
12	644-646	Versorgungsaufwendungen				
13	60, 61, 67-69	Aufwendungen für Sach- und Dienstleistungen	9.849,07	13.150,00	8.998,45	4.151,55
	(697)	davon: Einstellung in den Sonderposten				
6163000		Instandh. von Einrichtungen und Ausstattung		150,00		150,00
6993048		Ankauf von Katasterbüchern	5.722,59	8.000,00	5.730,57	2.269,43
6993049		Vermessungs- und Abmarkungskosten	4.126,48	5.000,00	3.267,88	1.732,12
14	66	Abschreibungen				
15	71	Aufwendungen f. Zuweisungen u. Zuschüsse sowie besondere Finanzaufwendungen				
16	73	Steueraufwendungen einschl. Aufwendungen aus gesetzl. Umlageverpflichtungen				
17	72	Transferaufwendungen				
18	70, 74, 76	Sonstige ordentliche Aufwendungen				
19		Summe der ordentlichen Aufwendungen (Nr. 11 bis 18)	9.849,07	13.150,00	8.998,45	4.151,55
20		Verwaltungsergebnis (Nr. 10 ./ Nr. 19)	9.849,07	13.150,00	8.998,45	4.151,55
21	56, 57	Finanzerträge				
22	77	Finanzaufwendungen				
23		Finanzergebnis (Nr. 21 ./ Nr. 22)				
24		Ordentliches Ergebnis (Verwaltungsergebnis und Finanzergebnis Nr. 20 und Nr. 23)	9.849,07	13.150,00	8.998,45	4.151,55
25	59	Außerordentliche Erträge				
26	79	Außerordentliche Aufwendungen				
27		Außerordentliches Ergebnis (Nr. 25 ./ Nr. 26)				
28		Jahresergebnis vor internen Leistungsbeziehungen (ordentliches Ergebnis und außerordentliches Ergebnis Nr. 24 und Nr. 27)	9.849,07	13.150,00	8.998,45	4.151,55
29		Erlöse aus internen Leistungsbeziehungen				
30		Kosten aus internen Leistungsbeziehungen				
31		Ergebnis der internen Leistungsbeziehungen				
32		Jahresergebnis nach internen Leistungsbeziehungen	9.849,07	13.150,00	8.998,45	4.151,55

## Teilergebnisrechnung Produktbereich 10 Bauen und Wohnen

Stadt Viernheim

Nr.	Konten	Bezeichnung	Ergebnis des Vorjahres 2020	Fortgeschriebener Ansatz des Haushaltsjahres 2021	Ergebnis des Haushaltsjahres 2021	Vergleich fortgeschriebener Ansatz / Ergebnis des HHJ (Sp. 5 ./ Sp. 6)
		<b>Ordentliche Erträge</b>				
01	50	Privatrechtliche Leistungsentgelte				
02	51	Öffentlich-rechtliche Leistungsentgelte				
03	548-549	Kostensersatzleistungen und -erstattungen				
04	52	Bestandsveränderungen und aktivierte Eigenleistungen				
05	55	Steuern und steuerähnliche Erträge einschl. Erträge aus gesetzlichen Umlagen				
06	547	Erträge aus Transferleistungen				
07	540-543	Erträge aus Zuweisungen u. Zuschüssen für lfd. Zwecke u. allgemeine Umlagen				
08	546	Erträge a. Auflösung v. SoPo aus Investitionszuweisungen,-zuschüssen u.-beiträgen				
09	53	Sonstige ordentliche Erträge		-65.000,00	-58.321,30	-6.678,70
5309300		Fehlbelegungsabgabe		-65.000,00	-58.321,30	-6.678,70
10		Summe der ordentlichen Erträge (Nr. 1 bis 9)		-65.000,00	-58.321,30	-6.678,70
		<b>Ordentliche Aufwendungen</b>				
11	62, 63, 640-643, 647-649, 65	Personalaufwendungen				
12	644-646	Versorgungsaufwendungen				
13	60, 61, 67-69	Aufwendungen für Sach- und Dienstleistungen				
	(697)	davon: Einstellung in den Sonderposten				
14	66	Abschreibungen		4.701,00	898,25	3.802,75
15	71	Aufwendungen f. Zuweisungen u. Zuschüsse sowie besondere Finanzaufwendungen	200.000,00	204.363,00	204.363,00	
7125002		Zinsbeihilfen an Baugenossenschaft NEU		4.363,00	4.363,00	
7175001		Erwerb von Belegungsrechten	200.000,00	200.000,00	200.000,00	
16	73	Steueraufwendungen einschl. Aufwendungen aus gesetzl. Umlageverpflichtungen				
17	72	Transferaufwendungen				
18	70, 74, 76	Sonstige ordentliche Aufwendungen				
19		Summe der ordentlichen Aufwendungen (Nr. 11 bis 18)	200.000,00	209.064,00	205.261,25	3.802,75
20		Verwaltungsergebnis (Nr. 10 ./ Nr. 19)	200.000,00	144.064,00	146.939,95	-2.875,95
21	56, 57	Finanzerträge	-23.884,84	-23.790,00	-23.775,25	-14,75
5790902		Zinsen aus Baudarlehen	-23.502,42	-23.465,00	-23.465,67	0,67
5790903		Zinsen aus Arbeitgeberdarlehen	-382,42	-325,00	-309,58	-15,42
22	77	Finanzaufwendungen	4.665,00			
7790001		Zinsbeihilfen an Baugenossenschaft	4.665,00			
23		Finanzergebnis (Nr. 21 ./ Nr. 22)	-19.219,84	-23.790,00	-23.775,25	-14,75
24		Ordentliches Ergebnis (Verwaltungsergebnis und Finanzergebnis Nr. 20 und Nr. 23)	180.780,16	120.274,00	123.164,70	-2.890,70
25	59	Außerordentliche Erträge				
26	79	Außerordentliche Aufwendungen			0,02	-0,02
7990100		Ausbuchung Kleinbeträge			0,02	-0,02
27		Außerordentliches Ergebnis (Nr. 25 ./ Nr. 26)			0,02	-0,02
28		Jahresergebnis vor internen Leistungsbeziehungen (ordentliches Ergebnis und außerordentliches Ergebnis Nr. 24 und Nr. 27)	180.780,16	120.274,00	123.164,72	-2.890,72
29		Erlöse aus internen Leistungsbeziehungen				

## Teilergebnisrechnung Produktbereich 10 Bauen und Wohnen

Stadt Viernheim

Nr.	Konten	Bezeichnung	Ergebnis des Vorjahres 2020	Fortgeschriebener Ansatz des Haushaltsjahres 2021	Ergebnis des Haushaltsjahres 2021	Vergleich fortgeschriebener Ansatz / Ergebnis des HHJ (Sp. 5 ./ Sp. 6)
30		<b>Kosten aus internen Leistungsbeziehungen</b>				
31		<b>Ergebnis der internen Leistungsbeziehungen</b>				
32		<b>Jahresergebnis nach internen Leistungsbeziehungen</b>	<b>180.780,16</b>	<b>120.274,00</b>	<b>123.164,72</b>	<b>-2.890,72</b>

## Teilergebnisrechnung Produkt 10.5220.01 Wohnbauförderung

Stadt Viernheim

Nr.	Konten	Bezeichnung	Ergebnis des Vorjahres 2020	Fortgeschriebener Ansatz des Haushaltsjahres 2021	Ergebnis des Haushaltsjahres 2021	Vergleich fortgeschriebener Ansatz / Ergebnis des HHJ (Sp. 5 ./ Sp. 6)
		<b>Ordentliche Erträge</b>				
01	50	Privatrechtliche Leistungsentgelte				
02	51	Öffentlich-rechtliche Leistungsentgelte				
03	548-549	Kostensersatzleistungen und -erstattungen				
04	52	Bestandsveränderungen und aktivierte Eigenleistungen				
05	55	Steuern und steuerähnliche Erträge einschl. Erträge aus gesetzlichen Umlagen				
06	547	Erträge aus Transferleistungen				
07	540-543	Erträge aus Zuweisungen u. Zuschüssen für lfd. Zwecke u. allgemeine Umlagen				
08	546	Erträge a. Auflösung v. SoPo aus Investitionszuweisungen,-zuschüssen u.-beiträgen				
09	53	Sonstige ordentliche Erträge		-65.000,00	-58.321,30	-6.678,70
5309300		Fehlbelegungsabgabe		-65.000,00	-58.321,30	-6.678,70
10		Summe der ordentlichen Erträge (Nr. 1 bis 9)		-65.000,00	-58.321,30	-6.678,70
		<b>Ordentliche Aufwendungen</b>				
11	62, 63, 640-643, 647-649, 65	Personalaufwendungen				
12	644-646	Versorgungsaufwendungen				
13	60, 61, 67-69	Aufwendungen für Sach- und Dienstleistungen				
	(697)	davon: Einstellung in den Sonderposten				
14	66	Abschreibungen		4.701,00	898,25	3.802,75
15	71	Aufwendungen f. Zuweisungen u. Zuschüsse sowie besondere Finanzaufwendungen	200.000,00	204.363,00	204.363,00	
7125002		Zinsbeihilfen an Baugenossenschaft NEU		4.363,00	4.363,00	
7175001		Erwerb von Belegungsrechten	200.000,00	200.000,00	200.000,00	
16	73	Steueraufwendungen einschl. Aufwendungen aus gesetzl. Umlageverpflichtungen				
17	72	Transferaufwendungen				
18	70, 74, 76	Sonstige ordentliche Aufwendungen				
19		Summe der ordentlichen Aufwendungen (Nr. 11 bis 18)	200.000,00	209.064,00	205.261,25	3.802,75
20		Verwaltungsergebnis (Nr. 10 ./ Nr. 19)	200.000,00	144.064,00	146.939,95	-2.875,95
21	56, 57	Finanzerträge	-23.884,84	-23.790,00	-23.775,25	-14,75
5790902		Zinsen aus Baudarlehen	-23.502,42	-23.465,00	-23.465,67	0,67
5790903		Zinsen aus Arbeitgeberdarlehen	-382,42	-325,00	-309,58	-15,42
22	77	Finanzaufwendungen	4.665,00			
7790001		Zinsbeihilfen an Baugenossenschaft	4.665,00			
23		Finanzergebnis (Nr. 21 ./ Nr. 22)	-19.219,84	-23.790,00	-23.775,25	-14,75
24		Ordentliches Ergebnis (Verwaltungsergebnis und Finanzergebnis Nr. 20 und Nr. 23)	180.780,16	120.274,00	123.164,70	-2.890,70
25	59	Außerordentliche Erträge				
26	79	Außerordentliche Aufwendungen			0,02	-0,02
7990100		Ausbuchung Kleinbeträge			0,02	-0,02
27		Außerordentliches Ergebnis (Nr. 25 ./ Nr. 26)			0,02	-0,02
28		Jahresergebnis vor internen Leistungsbeziehungen (ordentliches Ergebnis und außerordentliches Ergebnis Nr. 24 und Nr. 27)	180.780,16	120.274,00	123.164,72	-2.890,72
29		Erlöse aus internen Leistungsbeziehungen				

## Teilergebnisrechnung Produkt 10.5220.01 Wohnbauförderung

Stadt Viernheim

Nr.	Konten	Bezeichnung	Ergebnis des Vorjahres 2020	Fortgeschriebener Ansatz des Haushaltsjahres 2021	Ergebnis des Haushaltsjahres 2021	Vergleich fortgeschriebener Ansatz / Ergebnis des HHJ (Sp. 5 ./ Sp. 6)
30		Kosten aus internen Leistungsbeziehungen				
31		Ergebnis der internen Leistungsbeziehungen				
32		Jahresergebnis nach internen Leistungsbeziehungen	180.780,16	120.274,00	123.164,72	-2.890,72

## Teilergebnisrechnung Produktbereich 11 Ver- und Entsorgung

Stadt Viernheim

Nr.	Konten	Bezeichnung	Ergebnis des Vorjahres 2020	Fortgeschriebener Ansatz des Haushaltsjahres 2021	Ergebnis des Haushaltsjahres 2021	Vergleich fortgeschriebener Ansatz / Ergebnis des HHJ (Sp. 5 ./ Sp. 6)
		<b>Ordentliche Erträge</b>				
<b>01</b>	<b>50</b>	<b>Privatrechtliche Leistungsentgelte</b>				
<b>02</b>	<b>51</b>	<b>Öffentlich-rechtliche Leistungsentgelte</b>	<b>-4.978.229,68</b>	<b>-4.915.551,00</b>	<b>-4.896.184,35</b>	<b>-19.366,65</b>
5110000		öffentlich rechtliche Benutzungsgebühren	-4.907.079,16	-4.840.551,00	-4.822.748,38	-17.802,62
5110001		Gebühren für Grubenentleerungen	-71.150,52	-75.000,00	-73.435,97	-1.564,03
<b>03</b>	<b>548-549</b>	<b>Kostenersatzleistungen und -erstattungen</b>				
<b>04</b>	<b>52</b>	<b>Bestandsveränderungen und aktivierte Eigenleistungen</b>				
<b>05</b>	<b>55</b>	<b>Steuern und steuerähnliche Erträge einschl. Erträge aus gesetzlichen Umlagen</b>				
<b>06</b>	<b>547</b>	<b>Erträge aus Transferleistungen</b>				
<b>07</b>	<b>540-543</b>	<b>Erträge aus Zuweisungen u. Zuschüssen für lfd. Zwecke u. allgemeine Umlagen</b>				
<b>08</b>	<b>546</b>	<b>Erträge a. Auflösung v. SoPo aus Investitionszuweisungen,-zuschüssen u.-beiträgen</b>	<b>-670.370,71</b>	<b>-1.116.367,00</b>	<b>-1.100.398,56</b>	<b>-15.968,44</b>
<b>09</b>	<b>53</b>	<b>Sonstige ordentliche Erträge</b>	<b>-93,39</b>	<b>-93,00</b>	<b>-93,39</b>	<b>0,39</b>
5399004		Ersätze	-93,39	-93,00	-93,39	0,39
<b>10</b>		<b>Summe der ordentlichen Erträge (Nr. 1 bis 9)</b>	<b>-5.648.693,78</b>	<b>-6.032.011,00</b>	<b>-5.996.676,30</b>	<b>-35.334,70</b>
		<b>Ordentliche Aufwendungen</b>				
<b>11</b>	<b>62, 63, 640-643, 647-649, 65</b>	<b>Personalaufwendungen</b>				
<b>12</b>	<b>644-646</b>	<b>Versorgungsaufwendungen</b>				
<b>13</b>	<b>60, 61, 67-69</b>	<b>Aufwendungen für Sach- und Dienstleistungen</b>	<b>888.884,14</b>	<b>998.720,00</b>	<b>958.214,97</b>	<b>40.505,03</b>
	<b>(697)</b>	<b>davon: Einstellung in den Sonderposten</b>			<b>309.594,00</b>	<b>-309.594,00</b>
6050001		Energie, Wasser, Abwasser BWST Kämmereiamt		13.000,00		13.000,00
6051000		Strom	1.886,07		1.917,33	-1.917,33
6056000		Wasser	118,58		120,84	-120,84
6057000		Abwasser	58,80		58,80	-58,80
6089000		übriger sonstiger Materialaufwand	364,73			
6089008		Materialaufwand u.ä.		100,00		100,00
6161000		Instandh. Gebäude, Außenanl. (Bauunterhaltung)	5.836,21	2.500,00	6.719,64	-4.219,64
6161007		Unterh. d. Schuttabladeplatzes u. baul. Anlagen	14.447,53	20.000,00	28.987,08	-8.987,08
6161009		Bauliche Unterhaltung der Pumpwerke	120.807,54	385.000,00	15.769,32	369.230,68
6165004		Bauliche Unterhaltung des Kanalnetzes	165.683,32	150.000,00	200.463,82	-50.463,82
6165005		Optische Inspektion des Kanalnetzes	214.438,88	120.000,00	118.260,78	1.739,22
6165006		Unterh. d. Ableitungs- u. Bannholzgrabens	56.723,50	50.000,00	32.321,59	17.678,41
6165007		Unterhaltung der Oberflächenentwässerung	15.161,82	15.000,00	12.380,37	2.619,63
6165008		Pflege Versickerungsfläche Bannholzgraben	123.438,88	80.000,00	94.992,58	-14.992,58
6173000		Fremdreinigung	8.652,09		9.016,53	-9.016,53
6179007		Kosten für Grubenentleerungen	31.109,31	33.000,00	31.912,58	1.087,42
6771000		Aufw. für Sachverst., Rechtsanwälte u. Gerichtskos	45.359,18	60.000,00	35.049,77	24.950,23
6790001		Kanalinformationssystem	54.175,39	40.000,00	39.615,79	384,21
6790021		Gutachten	30.508,70	30.000,00	20.917,64	9.082,36
6909000		Beiträge für sonstige Versicherungen	113,61	120,00	116,51	3,49
6970100		Einstellungen in sonst. Sonderposten			309.594,00	-309.594,00
<b>14</b>	<b>66</b>	<b>Abschreibungen</b>	<b>712.319,83</b>	<b>693.462,00</b>	<b>708.537,34</b>	<b>-15.075,34</b>
<b>15</b>	<b>71</b>	<b>Aufwendungen f. Zuweisungen u. Zuschüsse sowie besondere Finanzaufwendungen</b>	<b>3.110.954,17</b>	<b>3.435.336,00</b>	<b>3.402.772,16</b>	<b>32.563,84</b>
7173001		Erstattung an Abwasserverband Bergstraße	1.974.527,43	2.244.600,00	2.230.727,43	13.872,57
7178007		Pausch. Erstattung Verw.-u.Betriebsausg.a.Stadtw.	976.190,00	1.019.186,00	1.004.836,00	14.350,00

## Teilergebnisrechnung Produktbereich 11 Ver- und Entsorgung

Stadt Viernheim

Nr.	Konten	Bezeichnung	Ergebnis des Vorjahres 2020	Fortgeschriebener Ansatz des Haushaltsjahres 2021	Ergebnis des Haushaltsjahres 2021	Vergleich fortgeschriebener Ansatz / Ergebnis des HHJ (Sp. 5 ./ Sp. 6)
7178008		Erstattung an Werke f.Erhebung Kanalbenutzungsgeb.	160.236,74	171.550,00	167.208,73	4.341,27
<b>16</b>	<b>73</b>	<b>Steueraufwendungen einschl. Aufwendungen aus gesetzl. Umlageverpflichtungen</b>	<b>2.057,93</b>	<b>800,00</b>	<b>1.306,34</b>	<b>-506,34</b>
7363100		Abwasserabgabe	2.057,93	800,00	1.306,34	-506,34
<b>17</b>	<b>72</b>	<b>Transferaufwendungen</b>				
<b>18</b>	<b>70, 74, 76</b>	<b>Sonstige ordentliche Aufwendungen</b>				
<b>19</b>		<b>Summe der ordentlichen Aufwendungen (Nr. 11 bis 18)</b>	<b>4.714.216,07</b>	<b>5.128.318,00</b>	<b>5.070.830,81</b>	<b>57.487,19</b>
<b>20</b>		<b>Verwaltungsergebnis (Nr. 10 ./ Nr. 19)</b>	<b>-934.477,71</b>	<b>-903.693,00</b>	<b>-925.845,49</b>	<b>22.152,49</b>
<b>21</b>	<b>56, 57</b>	<b>Finanzerträge</b>				
<b>22</b>	<b>77</b>	<b>Finanzaufwendungen</b>				
<b>23</b>		<b>Finanzergebnis (Nr. 21 ./ Nr. 22)</b>				
<b>24</b>		<b>Ordentliches Ergebnis (Verwaltungsergebnis und Finanzergebnis Nr. 20 und Nr. 23)</b>	<b>-934.477,71</b>	<b>-903.693,00</b>	<b>-925.845,49</b>	<b>22.152,49</b>
<b>25</b>	<b>59</b>	<b>Außerordentliche Erträge</b>				
<b>26</b>	<b>79</b>	<b>Außerordentliche Aufwendungen</b>	<b>26.391,36</b>		<b>408,27</b>	<b>-408,27</b>
7970000		periodenfremde Aufwendungen	26.391,36		408,27	-408,27
<b>27</b>		<b>Außerordentliches Ergebnis (Nr. 25 ./ Nr. 26)</b>	<b>26.391,36</b>		<b>408,27</b>	<b>-408,27</b>
<b>28</b>		<b>Jahresergebnis vor internen Leistungsbeziehungen (ordentliches Ergebnis und außerordentliches Ergebnis Nr. 24 und Nr. 27)</b>	<b>-908.086,35</b>	<b>-903.693,00</b>	<b>-925.437,22</b>	<b>21.744,22</b>
<b>29</b>		<b>Erlöse aus internen Leistungsbeziehungen</b>				
<b>30</b>		<b>Kosten aus internen Leistungsbeziehungen</b>	<b>823.042,26</b>	<b>790.944,00</b>	<b>817.165,00</b>	<b>-26.221,00</b>
9001000		kalkulatorische Zinsen	823.042,26	790.944,00	817.165,00	-26.221,00
<b>31</b>		<b>Ergebnis der internen Leistungsbeziehungen</b>	<b>823.042,26</b>	<b>790.944,00</b>	<b>817.165,00</b>	<b>-26.221,00</b>
<b>32</b>		<b>Jahresergebnis nach internen Leistungsbeziehungen</b>	<b>-85.044,09</b>	<b>-112.749,00</b>	<b>-108.272,22</b>	<b>-4.476,78</b>

## Teilergebnisrechnung Produkt 11.5370.01 Abfallentsorgung

Stadt Viernheim

Nr.	Konten	Bezeichnung	Ergebnis des Vorjahres 2020	Fortgeschriebener Ansatz des Haushaltsjahres 2021	Ergebnis des Haushaltsjahres 2021	Vergleich fortgeschriebener Ansatz / Ergebnis des HHJ (Sp. 5 ./ Sp. 6)
		<b>Ordentliche Erträge</b>				
01	50	Privatrechtliche Leistungsentgelte				
02	51	Öffentlich-rechtliche Leistungsentgelte				
03	548-549	Kostenersatzleistungen und -erstattungen				
04	52	Bestandsveränderungen und aktivierte Eigenleistungen				
05	55	Steuern und steuerähnliche Erträge einschl. Erträge aus gesetzlichen Umlagen				
06	547	Erträge aus Transferleistungen				
07	540-543	Erträge aus Zuweisungen u. Zuschüssen für lfd. Zwecke u. allgemeine Umlagen				
08	546	Erträge a. Auflösung v. SoPo aus Investitionszuweisungen,-zuschüssen u.-beiträgen	-59.806,71	-80.000,00	-64.036,85	-15.963,15
09	53	Sonstige ordentliche Erträge				
10		Summe der ordentlichen Erträge (Nr. 1 bis 9)	-59.806,71	-80.000,00	-64.036,85	-15.963,15
		<b>Ordentliche Aufwendungen</b>				
11	62, 63, 640-643, 647-649, 65	Personalaufwendungen				
12	644-646	Versorgungsaufwendungen				
13	60, 61, 67-69	Aufwendungen für Sach- und Dienstleistungen	59.806,71	80.000,00	64.036,85	15.963,15
	(697)	davon: Einstellung in den Sonderposten				
6161007		Unterh. d. Schuttablageplatzes u. baul. Anlagen	14.447,53	20.000,00	28.987,08	-8.987,08
6771000		Aufw. für Sachverst., Rechtsanwälte u. Gerichtskosten	45.359,18	60.000,00	35.049,77	24.950,23
14	66	Abschreibungen				
15	71	Aufwendungen f. Zuweisungen u. Zuschüsse sowie besondere Finanzaufwendungen				
16	73	Steueraufwendungen einschl. Aufwendungen aus gesetzl. Umlageverpflichtungen				
17	72	Transferaufwendungen				
18	70, 74, 76	Sonstige ordentliche Aufwendungen				
19		Summe der ordentlichen Aufwendungen (Nr. 11 bis 18)	59.806,71	80.000,00	64.036,85	15.963,15
20		Verwaltungsergebnis (Nr. 10 ./ Nr. 19)				
21	56, 57	Finanzerträge				
22	77	Finanzaufwendungen				
23		Finanzergebnis (Nr. 21 ./ Nr. 22)				
24		Ordentliches Ergebnis (Verwaltungsergebnis und Finanzergebnis Nr. 20 und Nr. 23)				
25	59	Außerordentliche Erträge				
26	79	Außerordentliche Aufwendungen	26.391,36		408,27	-408,27
7970000		periodenfremde Aufwendungen	26.391,36		408,27	-408,27
27		Außerordentliches Ergebnis (Nr. 25 ./ Nr. 26)	26.391,36		408,27	-408,27
28		Jahresergebnis vor internen Leistungsbeziehungen (ordentliches Ergebnis und außerordentliches Ergebnis Nr. 24 und Nr. 27)	26.391,36		408,27	-408,27
29		Erlöse aus internen Leistungsbeziehungen				
30		Kosten aus internen Leistungsbeziehungen				
31		Ergebnis der internen Leistungsbeziehungen				
32		Jahresergebnis nach internen Leistungsbeziehungen	26.391,36		408,27	-408,27



## Teilergebnisrechnung Produkt 11.5380.01 Stadtentwässerung

Stadt Viernheim

Nr.	Konten	Bezeichnung	Ergebnis des Vorjahres 2020	Fortgeschriebener Ansatz des Haushaltsjahres 2021	Ergebnis des Haushaltsjahres 2021	Vergleich fortgeschriebener Ansatz / Ergebnis des HHJ (Sp. 5 ./ Sp. 6)
		<b>Ordentliche Erträge</b>				
<b>01</b>	<b>50</b>	<b>Privatrechtliche Leistungsentgelte</b>				
<b>02</b>	<b>51</b>	<b>Öffentlich-rechtliche Leistungsentgelte</b>	<b>-4.978.229,68</b>	<b>-4.915.551,00</b>	<b>-4.896.184,35</b>	<b>-19.366,65</b>
5110000		öffentlich rechtliche Benutzungsgebühren	-4.907.079,16	-4.840.551,00	-4.822.748,38	-17.802,62
5110001		Gebühren für Grubenentleerungen	-71.150,52	-75.000,00	-73.435,97	-1.564,03
<b>03</b>	<b>548-549</b>	<b>Kostensersatzleistungen und -erstattungen</b>				
<b>04</b>	<b>52</b>	<b>Bestandsveränderungen und aktivierte Eigenleistungen</b>				
<b>05</b>	<b>55</b>	<b>Steuern und steuerähnliche Erträge einschl. Erträge aus gesetzlichen Umlagen</b>				
<b>06</b>	<b>547</b>	<b>Erträge aus Transferleistungen</b>				
<b>07</b>	<b>540-543</b>	<b>Erträge aus Zuweisungen u. Zuschüssen für lfd. Zwecke u. allgemeine Umlagen</b>				
<b>08</b>	<b>546</b>	<b>Erträge a. Auflösung v. SoPo aus Investitionszuweisungen,-zuschüssen u.-beiträgen</b>	<b>-610.564,00</b>	<b>-1.036.367,00</b>	<b>-1.036.361,71</b>	<b>-5,29</b>
<b>09</b>	<b>53</b>	<b>Sonstige ordentliche Erträge</b>	<b>-93,39</b>	<b>-93,00</b>	<b>-93,39</b>	<b>0,39</b>
5399004		Ersätze	-93,39	-93,00	-93,39	0,39
<b>10</b>		<b>Summe der ordentlichen Erträge (Nr. 1 bis 9)</b>	<b>-5.588.887,07</b>	<b>-5.952.011,00</b>	<b>-5.932.639,45</b>	<b>-19.371,55</b>
		<b>Ordentliche Aufwendungen</b>				
<b>11</b>	<b>62, 63, 640-643, 647-649, 65</b>	<b>Personalaufwendungen</b>				
<b>12</b>	<b>644-646</b>	<b>Versorgungsaufwendungen</b>				
<b>13</b>	<b>60, 61, 67-69</b>	<b>Aufwendungen für Sach- und Dienstleistungen</b>	<b>812.047,34</b>	<b>903.000,00</b>	<b>876.228,47</b>	<b>26.771,53</b>
	<b>(697)</b>	<b>davon: Einstellung in den Sonderposten</b>			<b>309.594,00</b>	<b>-309.594,00</b>
6161009		Bauliche Unterhaltung der Pumpwerke	120.807,54	385.000,00	15.769,32	369.230,68
6165004		Bauliche Unterhaltung des Kanalnetzes	165.683,32	150.000,00	200.463,82	-50.463,82
6165005		Optische Inspektion des Kanalnetzes	214.438,88	120.000,00	118.260,78	1.739,22
6165006		Unterh. d. Ableitungs- u. Bannholzgrabens	56.723,50	50.000,00	32.321,59	17.678,41
6165007		Unterhaltung der Oberflächenentwässerung	15.161,82	15.000,00	12.380,37	2.619,63
6165008		Pflege Versickerungsfläche Bannholzgraben	123.438,88	80.000,00	94.992,58	-14.992,58
6179007		Kosten für Grubenentleerungen	31.109,31	33.000,00	31.912,58	1.087,42
6790001		Kanalinformationssystem	54.175,39	40.000,00	39.615,79	384,21
6790021		Gutachten	30.508,70	30.000,00	20.917,64	9.082,36
6970100		Einstellungen in sonst. Sonderposten			309.594,00	-309.594,00
<b>14</b>	<b>66</b>	<b>Abschreibungen</b>	<b>711.867,83</b>	<b>693.011,00</b>	<b>708.086,34</b>	<b>-15.075,34</b>
<b>15</b>	<b>71</b>	<b>Aufwendungen f. Zuweisungen u. Zuschüsse sowie besondere Finanzaufwendungen</b>	<b>3.110.954,17</b>	<b>3.435.336,00</b>	<b>3.402.772,16</b>	<b>32.563,84</b>
7173001		Erstattung an Abwasserverband Bergstraße	1.974.527,43	2.244.600,00	2.230.727,43	13.872,57
7178007		Pausch. Erstattung Verw.-u.Betriebsausg.a.Stadt.	976.190,00	1.019.186,00	1.004.836,00	14.350,00
7178008		Erstattung an Werke f.Erhebung Kanalbenutzungsgeb.	160.236,74	171.550,00	167.208,73	4.341,27
<b>16</b>	<b>73</b>	<b>Steueraufwendungen einschl. Aufwendungen aus gesetzl. Umlageverpflichtungen</b>	<b>2.057,93</b>	<b>800,00</b>	<b>1.306,34</b>	<b>-506,34</b>
7363100		Abwasserabgabe	2.057,93	800,00	1.306,34	-506,34
<b>17</b>	<b>72</b>	<b>Transferaufwendungen</b>				
<b>18</b>	<b>70, 74, 76</b>	<b>Sonstige ordentliche Aufwendungen</b>				
<b>19</b>		<b>Summe der ordentlichen Aufwendungen (Nr. 11 bis 18)</b>	<b>4.636.927,27</b>	<b>5.032.147,00</b>	<b>4.988.393,31</b>	<b>43.753,69</b>
<b>20</b>		<b>Verwaltungsergebnis (Nr. 10 ./ Nr. 19)</b>	<b>-951.959,80</b>	<b>-919.864,00</b>	<b>-944.246,14</b>	<b>24.382,14</b>
<b>21</b>	<b>56, 57</b>	<b>Finanzerträge</b>				

## 2021

### Teilergebnisrechnung Produkt 11.5380.01 Stadtentwässerung

Stadt Viernheim

Nr.	Konten	Bezeichnung	Ergebnis des Vorjahres 2020	Fortgeschriebener Ansatz des Haushaltsjahres 2021	Ergebnis des Haushaltsjahres 2021	Vergleich fortgeschriebener Ansatz / Ergebnis des HHJ (Sp. 5 ./ Sp. 6)
22	77	<b>Finanzaufwendungen</b>				
23		<b>Finanzergebnis (Nr. 21 ./ Nr. 22)</b>				
24		<b>Ordentliches Ergebnis (Verwaltungsergebnis und Finanzergebnis Nr. 20 und Nr. 23)</b>	-951.959,80	-919.864,00	-944.246,14	24.382,14
25	59	<b>Außerordentliche Erträge</b>				
26	79	<b>Außerordentliche Aufwendungen</b>				
27		<b>Außerordentliches Ergebnis (Nr. 25 ./ Nr. 26)</b>				
28		<b>Jahresergebnis vor internen Leistungsbeziehungen (ordentliches Ergebnis und außerordentliches Ergebnis Nr. 24 und Nr. 27)</b>	-951.959,80	-919.864,00	-944.246,14	24.382,14
29		<b>Erlöse aus internen Leistungsbeziehungen</b>				
30		<b>Kosten aus internen Leistungsbeziehungen</b>	823.042,26	790.944,00	817.165,00	-26.221,00
9001000		kalkulatorische Zinsen	823.042,26	790.944,00	817.165,00	-26.221,00
31		<b>Ergebnis der internen Leistungsbeziehungen</b>	823.042,26	790.944,00	817.165,00	-26.221,00
32		<b>Jahresergebnis nach internen Leistungsbeziehungen</b>	-128.917,54	-128.920,00	-127.081,14	-1.838,86

## Teilergebnisrechnung Produkt 11.5380.02 Bedürfnisanstalten

Stadt Viernheim

Nr.	Konten	Bezeichnung	Ergebnis des Vorjahres 2020	Fortgeschriebener Ansatz des Haushaltsjahres 2021	Ergebnis des Haushaltsjahres 2021	Vergleich fortgeschriebener Ansatz / Ergebnis des HHJ (Sp. 5 ./ Sp. 6)
		<b>Ordentliche Erträge</b>				
01	50	Privatrechtliche Leistungsentgelte				
02	51	Öffentlich-rechtliche Leistungsentgelte				
03	548-549	Kostensersatzleistungen und -erstattungen				
04	52	Bestandsveränderungen und aktivierte Eigenleistungen				
05	55	Steuern und steuerähnliche Erträge einschl. Erträge aus gesetzlichen Umlagen				
06	547	Erträge aus Transferleistungen				
07	540-543	Erträge aus Zuweisungen u. Zuschüssen für lfd. Zwecke u. allgemeine Umlagen				
08	546	Erträge a. Auflösung v. SoPo aus Investitionszuweisungen, -zuschüssen u.-beiträgen				
09	53	Sonstige ordentliche Erträge				
10		Summe der ordentlichen Erträge (Nr. 1 bis 9)				
		<b>Ordentliche Aufwendungen</b>				
11	62, 63, 640-643, 647-649, 65	Personalaufwendungen				
12	644-646	Versorgungsaufwendungen				
13	60, 61, 67-69	Aufwendungen für Sach- und Dienstleistungen	17.030,09	15.720,00	17.949,65	-2.229,65
	(697)	davon: Einstellung in den Sonderposten				
6050001		Energie, Wasser, Abwasser BWST Kämmereiamt		13.000,00		13.000,00
6051000		Strom	1.886,07		1.917,33	-1.917,33
6056000		Wasser	118,58		120,84	-120,84
6057000		Abwasser	58,80		58,80	-58,80
6089000		übriger sonstiger Materialaufwand	364,73			
6089008		Materialaufwand u.ä.		100,00		100,00
6161000		Instandh. Gebäude, Außenanl. (Bauunterhaltung)	5.836,21	2.500,00	6.719,64	-4.219,64
6173000		Fremdreinigung	8.652,09		9.016,53	-9.016,53
6909000		Beiträge für sonstige Versicherungen	113,61	120,00	116,51	3,49
14	66	<b>Abschreibungen</b>	<b>452,00</b>	<b>451,00</b>	<b>451,00</b>	
15	71	Aufwendungen f. Zuweisungen u. Zuschüsse sowie besondere Finanzaufwendungen				
16	73	Steueraufwendungen einschl. Aufwendungen aus gesetzl. Umlageverpflichtungen				
17	72	Transferaufwendungen				
18	70, 74, 76	Sonstige ordentliche Aufwendungen				
19		Summe der ordentlichen Aufwendungen (Nr. 11 bis 18)	17.482,09	16.171,00	18.400,65	-2.229,65
20		Verwaltungsergebnis (Nr. 10 ./ Nr. 19)	17.482,09	16.171,00	18.400,65	-2.229,65
21	56, 57	Finanzerträge				
22	77	Finanzaufwendungen				
23		Finanzergebnis (Nr. 21 ./ Nr. 22)				
24		Ordentliches Ergebnis (Verwaltungsergebnis und Finanzergebnis Nr. 20 und Nr. 23)	17.482,09	16.171,00	18.400,65	-2.229,65
25	59	Außerordentliche Erträge				
26	79	Außerordentliche Aufwendungen				
27		Außerordentliches Ergebnis (Nr. 25 ./ Nr. 26)				

## 2021

### Teilergebnisrechnung Produkt 11.5380.02 Bedürfnisanstalten

Stadt Viernheim

Nr.	Konten	Bezeichnung	Ergebnis des Vorjahres 2020	Fortgeschriebener Ansatz des Haushaltsjahres 2021	Ergebnis des Haushaltsjahres 2021	Vergleich fortgeschriebener Ansatz / Ergebnis des HHJ (Sp. 5 ./ Sp. 6)
28		<b>Jahresergebnis vor internen Leistungsbeziehungen (ordentliches Ergebnis und außerordentliches Ergebnis Nr. 24 und Nr. 27)</b>	<b>17.482,09</b>	<b>16.171,00</b>	<b>18.400,65</b>	<b>-2.229,65</b>
29		Erlöse aus internen Leistungsbeziehungen				
30		Kosten aus internen Leistungsbeziehungen				
31		Ergebnis der internen Leistungsbeziehungen				
32		<b>Jahresergebnis nach internen Leistungsbeziehungen</b>	<b>17.482,09</b>	<b>16.171,00</b>	<b>18.400,65</b>	<b>-2.229,65</b>

## Teilergebnisrechnung Produktbereich 12 Verkehrsflächen und -anlagen, ÖPNV

Stadt Viernheim

Nr.	Konten	Bezeichnung	Ergebnis des Vorjahres 2020	Fortgeschriebener Ansatz des Haushaltsjahres 2021	Ergebnis des Haushaltsjahres 2021	Vergleich fortgeschriebener Ansatz / Ergebnis des HHJ (Sp. 5 ./ Sp. 6)
		<b>Ordentliche Erträge</b>				
<b>01</b>	<b>50</b>	<b>Privatrechtliche Leistungsentgelte</b>	<b>-1.167,91</b>	<b>-1.143,00</b>	<b>-1.300,15</b>	<b>157,15</b>
5003000		Umsatzerlöse aus Überlassung Gebäude und Räume			-40,00	40,00
5005001		Gestattungsentgelt etc.	-1.167,91	-1.143,00	-1.260,15	117,15
<b>02</b>	<b>51</b>	<b>Öffentlich-rechtliche Leistungsentgelte</b>	<b>-35.978,10</b>	<b>-35.000,00</b>	<b>-36.329,91</b>	<b>1.329,91</b>
5110000		öffentlich rechtliche Benutzungsgebühren	-35.978,10	-35.000,00	-36.329,91	1.329,91
<b>03</b>	<b>548-549</b>	<b>Kostenersatzleistungen und -erstattungen</b>			<b>-23.742,80</b>	<b>23.742,80</b>
5481000		Kostenerstattungen vom Land			-23.742,80	23.742,80
<b>04</b>	<b>52</b>	<b>Bestandsveränderungen und aktivierte Eigenleistungen</b>				
<b>05</b>	<b>55</b>	<b>Steuern und steuerähnliche Erträge einschl. Erträge aus gesetzlichen Umlagen</b>				
<b>06</b>	<b>547</b>	<b>Erträge aus Transferleistungen</b>				
<b>07</b>	<b>540-543</b>	<b>Erträge aus Zuweisungen u. Zuschüssen für lfd. Zwecke u. allgemeine Umlagen</b>	<b>-17.408,00</b>	<b>-12.000,00</b>	<b>-17.427,00</b>	<b>5.427,00</b>
5401001		Allg Finanzzuweis d Landes nach FAG	-17.408,00			
5421009		Allg. Finanzzuweisung des Landes nach FAG NEU		-12.000,00	-17.427,00	5.427,00
<b>08</b>	<b>546</b>	<b>Erträge a. Auflösung v. SoPo aus Investitionszuweisungen,-zuschüssen u.-beiträgen</b>	<b>-731.533,00</b>	<b>-773.140,00</b>	<b>-653.792,00</b>	<b>-119.348,00</b>
<b>09</b>	<b>53</b>	<b>Sonstige ordentliche Erträge</b>	<b>-65.263,45</b>	<b>-67.466,00</b>	<b>-95.330,55</b>	<b>27.864,55</b>
5300130		Miete für PKW-Abstellplätze	-8.466,33	-8.466,00	-8.473,87	7,87
5309917		Entgelt für Parkvorrechte -Tiefgarage-	-49.064,74	-50.000,00	-53.752,50	3.752,50
5399004		Ersätze	-7.732,38	-9.000,00	-11.054,18	2.054,18
5399007		Ablösebeiträge für Pkw-Abstellplätze			-22.050,00	22.050,00
<b>10</b>		<b>Summe der ordentlichen Erträge (Nr. 1 bis 9)</b>	<b>-851.350,46</b>	<b>-888.749,00</b>	<b>-827.922,41</b>	<b>-60.826,59</b>
		<b>Ordentliche Aufwendungen</b>				
<b>11</b>	<b>62, 63, 640-643, 647-649, 65</b>	<b>Personalaufwendungen</b>				
<b>12</b>	<b>644-646</b>	<b>Versorgungsaufwendungen</b>				
<b>13</b>	<b>60, 61, 67-69</b>	<b>Aufwendungen für Sach- und Dienstleistungen</b>	<b>2.452.894,41</b>	<b>2.838.800,00</b>	<b>2.545.172,96</b>	<b>293.627,04</b>
	<b>(697)</b>	<b>davon: Einstellung in den Sonderposten</b>				
6051001		Betriebspauschale Straßenbeleuchtung	679.252,38	695.000,00	757.407,77	-62.407,77
6051002		Betriebskosten Tiefgarage	19.244,62	32.500,00	19.543,84	12.956,16
6051004		Betriebskosten für Signalanlagen NEU	648,37	8.500,00	769,37	7.730,63
6057001		Niederschlagsgebühr	665.302,56	700.000,00	665.302,56	34.697,44
6065001		Aufstellung von Wegweisertafeln etc.	4.297,10	10.000,00	5.733,06	4.266,94
6065002		Neueinrichtung der Straßenmarkierungen		15.000,00	14.397,80	602,20
6065003		Aufstellung von Verkehrszeichen etc.	6.237,21	24.000,00	7.057,49	16.942,51
6065004		Aufstellung von Straßennamensschildern	826,70	4.000,00	3.827,72	172,28
6065006		Ankauf von Streusalz		15.000,00	9.877,78	5.122,22
6161011		Bauliche Unterhaltung der Tiefgaragen	20.019,56	35.000,00	15.314,47	19.685,53
6165001		Unterhaltung Straßen, Wege, Plätze	576.615,98	675.000,00	613.865,57	61.134,43
6165011		Unterhaltung Verkehrszeichen	16.532,27	30.000,00	15.329,84	14.670,16
6165012		Anschaffung u. Unterhaltung bewegl.Verkehrszeichen	2.078,16	1.000,00	5.323,94	-4.323,94
6165014		Unterhaltung der Parkscheinautomaten	1.561,99	5.000,00	2.415,75	2.584,25
6165015		Unterhaltungen der Straßenmarkierungen	17.632,14	20.000,00	13.532,84	6.467,16
6165018		Unterhaltung von Ingenieurbauwerken	36.561,60	63.500,00	51.542,12	11.957,88
6165019		Radverkehrsförderung/Verbesserung Radinfrastruktur	20.702,76	120.000,00	48.377,68	71.622,32
6166003		Wartung u.Unterhalt. d.Lichtsignalanlagen etc. NEU	145.202,62	135.000,00	82.312,82	52.687,18

## Teilergebnisrechnung Produktbereich 12 Verkehrsflächen und -anlagen, ÖPNV

Stadt Viernheim

Nr.	Konten	Bezeichnung	Ergebnis des Vorjahres 2020	Fortgeschriebener Ansatz des Haushaltsjahres 2021	Ergebnis des Haushaltsjahres 2021	Vergleich fortgeschriebener Ansatz / Ergebnis des HHJ (Sp. 5 ./ Sp. 6)
6169001		Unterhaltung der OEG-Warte-Hallen	8.636,25	8.800,00	8.746,50	53,50
6173006		Unterhaltung der Straßenentwässerung	212.780,21	160.000,00	181.260,07	-21.260,07
6790021		Gutachten		50.000,00		50.000,00
6993053		Anteilige Betriebskosten Parkplätze Hallenbad	1.500,00	1.500,00	1.500,00	
6993059		Aufstellung von Straßenpoller	5.391,68		5.490,47	-5.490,47
6993079		Erstellung eines Mobilitätskonzepts	11.870,25	30.000,00	16.243,50	13.756,50
<b>14</b>	<b>66</b>	<b>Abschreibungen</b>	<b>1.527.922,45</b>	<b>1.589.938,00</b>	<b>1.381.904,70</b>	<b>208.033,30</b>
<b>15</b>	<b>71</b>	<b>Aufwendungen f. Zuweisungen u. Zuschüsse sowie besondere Finanzaufwendungen</b>		<b>4.500,00</b>		<b>4.500,00</b>
7177002		Kostenerst. a. OEG f. Unterhalt. Bahnübergang NEU		4.500,00		4.500,00
<b>16</b>	<b>73</b>	<b>Steueraufwendungen einschl. Aufwendungen aus gesetzl. Umlageverpflichtungen</b>				
<b>17</b>	<b>72</b>	<b>Transferaufwendungen</b>				
<b>18</b>	<b>70, 74, 76</b>	<b>Sonstige ordentliche Aufwendungen</b>				
<b>19</b>		<b>Summe der ordentlichen Aufwendungen (Nr. 11 bis 18)</b>	<b>3.980.816,86</b>	<b>4.433.238,00</b>	<b>3.927.077,66</b>	<b>506.160,34</b>
<b>20</b>		<b>Verwaltungsergebnis (Nr. 10 ./ Nr. 19)</b>	<b>3.129.466,40</b>	<b>3.544.489,00</b>	<b>3.099.155,25</b>	<b>445.333,75</b>
<b>21</b>	<b>56, 57</b>	<b>Finanzerträge</b>				
<b>22</b>	<b>77</b>	<b>Finanzaufwendungen</b>				
<b>23</b>		<b>Finanzergebnis (Nr. 21 ./ Nr. 22)</b>				
<b>24</b>		<b>Ordentliches Ergebnis (Verwaltungsergebnis und Finanzergebnis Nr. 20 und Nr. 23)</b>	<b>3.129.466,40</b>	<b>3.544.489,00</b>	<b>3.099.155,25</b>	<b>445.333,75</b>
<b>25</b>	<b>59</b>	<b>Außerordentliche Erträge</b>	<b>-62.914,93</b>			
5910000		Ertr. aus der Veräuß.von Grundst.,Gebäud.u.Anlagen	-62.789,00			
5989000		sonstige periodenfremde Erträge	-125,93			
<b>26</b>	<b>79</b>	<b>Außerordentliche Aufwendungen</b>	<b>3.602,26</b>			
7990000		sonstige außerordentliche Aufwendungen	3.602,26			
<b>27</b>		<b>Außerordentliches Ergebnis (Nr. 25 ./ Nr. 26)</b>	<b>-59.312,67</b>			
<b>28</b>		<b>Jahresergebnis vor internen Leistungsbeziehungen (ordentliches Ergebnis und außerordentliches Ergebnis Nr. 24 und Nr. 27)</b>	<b>3.070.153,73</b>	<b>3.544.489,00</b>	<b>3.099.155,25</b>	<b>445.333,75</b>
<b>29</b>		<b>Erlöse aus internen Leistungsbeziehungen</b>				
<b>30</b>		<b>Kosten aus internen Leistungsbeziehungen</b>				
<b>31</b>		<b>Ergebnis der internen Leistungsbeziehungen</b>				
<b>32</b>		<b>Jahresergebnis nach internen Leistungsbeziehungen</b>	<b>3.070.153,73</b>	<b>3.544.489,00</b>	<b>3.099.155,25</b>	<b>445.333,75</b>

## Teilergebnisrechnung Produkt 12.5410.01 Verw. v. Straßen, Wege, Plätze u. Straßenbel.verw.

Stadt Viernheim

Nr.	Konten	Bezeichnung	Ergebnis des Vorjahres 2020	Fortgeschriebener Ansatz des Haushaltsjahres 2021	Ergebnis des Haushaltsjahres 2021	Vergleich fortgeschriebener Ansatz / Ergebnis des HHJ (Sp. 5 ./ Sp. 6)
		<b>Ordentliche Erträge</b>				
<b>01</b>	<b>50</b>	<b>Privatrechtliche Leistungsentgelte</b>	<b>-1.167,91</b>	<b>-1.143,00</b>	<b>-1.300,15</b>	<b>157,15</b>
5003000		Umsatzerlöse aus Überlassung Gebäude und Räume			-40,00	40,00
5005001		Gestattungsentgelt etc.	-1.167,91	-1.143,00	-1.260,15	117,15
<b>02</b>	<b>51</b>	<b>Öffentlich-rechtliche Leistungsentgelte</b>				
<b>03</b>	<b>548-549</b>	<b>Kostenersatzleistungen und -erstattungen</b>			<b>-23.742,80</b>	<b>23.742,80</b>
5481000		Kostenerstattungen vom Land			-23.742,80	23.742,80
<b>04</b>	<b>52</b>	<b>Bestandsveränderungen und aktivierte Eigenleistungen</b>				
<b>05</b>	<b>55</b>	<b>Steuern und steuerähnliche Erträge einschl. Erträge aus gesetzlichen Umlagen</b>				
<b>06</b>	<b>547</b>	<b>Erträge aus Transferleistungen</b>				
<b>07</b>	<b>540-543</b>	<b>Erträge aus Zuweisungen u. Zuschüssen für lfd. Zwecke u. allgemeine Umlagen</b>	<b>-17.408,00</b>	<b>-12.000,00</b>	<b>-17.427,00</b>	<b>5.427,00</b>
5401001		Allg. Finanzzuweis d Landes nach FAG	-17.408,00			
5421009		Allg. Finanzzuweisung des Landes nach FAG NEU		-12.000,00	-17.427,00	5.427,00
<b>08</b>	<b>546</b>	<b>Erträge a. Auflösung v. SoPo aus Investitionszuweisungen,-zuschüssen u.-beiträgen</b>	<b>-708.313,00</b>	<b>-749.921,00</b>	<b>-630.573,00</b>	<b>-119.348,00</b>
<b>09</b>	<b>53</b>	<b>Sonstige ordentliche Erträge</b>			<b>-22.050,00</b>	<b>22.050,00</b>
5399007		Ablösebeiträge für Pkw-Abstellplätze			-22.050,00	22.050,00
<b>10</b>		<b>Summe der ordentlichen Erträge (Nr. 1 bis 9)</b>	<b>-726.888,91</b>	<b>-763.064,00</b>	<b>-695.092,95</b>	<b>-67.971,05</b>
		<b>Ordentliche Aufwendungen</b>				
<b>11</b>	<b>62, 63, 640-643, 647-649, 65</b>	<b>Personalaufwendungen</b>				
<b>12</b>	<b>644-646</b>	<b>Versorgungsaufwendungen</b>				
<b>13</b>	<b>60, 61, 67-69</b>	<b>Aufwendungen für Sach- und Dienstleistungen</b>	<b>2.221.410,77</b>	<b>2.527.300,00</b>	<b>2.368.367,10</b>	<b>158.932,90</b>
	<b>(697)</b>	<b>davon: Einstellung in den Sonderposten</b>				
6051001		Betriebspauschale Straßenbeleuchtung	679.252,38	695.000,00	757.407,77	-62.407,77
6057001		Niederschlagsgebühr	665.302,56	700.000,00	665.302,56	34.697,44
6065001		Aufstellung von Wegweisertafeln etc.	4.297,10	10.000,00	5.733,06	4.266,94
6065002		Neueinrichtung der Straßenmarkierungen		15.000,00	14.397,80	602,20
6165001		Unterhaltung Straßen, Wege, Plätze	576.615,98	675.000,00	613.865,57	61.134,43
6165018		Unterhaltung von Ingenieurbauwerken	36.561,60	63.500,00	51.542,12	11.957,88
6165019		Radverkehrsförderung/Verbesserung Radinfrastruktur	20.702,76	120.000,00	48.377,68	71.622,32
6169001		Unterhaltung der OEG-Warte-Hallen	8.636,25	8.800,00	8.746,50	53,50
6173006		Unterhaltung der Straßenentwässerung	212.780,21	160.000,00	181.260,07	-21.260,07
6790021		Gutachten		50.000,00		50.000,00
6993059		Aufstellung von Straßenpoller	5.391,68		5.490,47	-5.490,47
6993079		Erstellung eines Mobilitätskonzepts	11.870,25	30.000,00	16.243,50	13.756,50
<b>14</b>	<b>66</b>	<b>Abschreibungen</b>	<b>1.459.310,62</b>	<b>1.521.962,00</b>	<b>1.313.900,76</b>	<b>208.061,24</b>
<b>15</b>	<b>71</b>	<b>Aufwendungen f. Zuweisungen u. Zuschüsse sowie besondere Finanzaufwendungen</b>				
<b>16</b>	<b>73</b>	<b>Steueraufwendungen einschl. Aufwendungen aus gesetzl. Umlageverpflichtungen</b>				
<b>17</b>	<b>72</b>	<b>Transferaufwendungen</b>				
<b>18</b>	<b>70, 74, 76</b>	<b>Sonstige ordentliche Aufwendungen</b>				
<b>19</b>		<b>Summe der ordentlichen Aufwendungen (Nr. 11 bis 18)</b>	<b>3.680.721,39</b>	<b>4.049.262,00</b>	<b>3.682.267,86</b>	<b>366.994,14</b>
<b>20</b>		<b>Verwaltungsergebnis (Nr. 10 ./ Nr. 19)</b>	<b>2.953.832,48</b>	<b>3.286.198,00</b>	<b>2.987.174,91</b>	<b>299.023,09</b>
<b>21</b>	<b>56, 57</b>	<b>Finanzerträge</b>				

## 2021

### Teilergebnisrechnung Produkt 12.5410.01 Verw. v. Straßen, Wege, Plätze u. Straßenbel.verw.

Stadt Viernheim

Nr.	Konten	Bezeichnung	Ergebnis des Vorjahres 2020	Fortgeschriebener Ansatz des Haushaltsjahres 2021	Ergebnis des Haushaltsjahres 2021	Vergleich fortgeschriebener Ansatz / Ergebnis des HHJ (Sp. 5 ./ Sp. 6)
22	77	<b>Finanzaufwendungen</b>				
23		<b>Finanzergebnis (Nr. 21 ./ Nr. 22)</b>				
24		<b>Ordentliches Ergebnis (Verwaltungsergebnis und Finanzergebnis Nr. 20 und Nr. 23)</b>	<b>2.953.832,48</b>	<b>3.286.198,00</b>	<b>2.987.174,91</b>	<b>299.023,09</b>
25	59	<b>Außerordentliche Erträge</b>	<b>-62.789,00</b>			
5910000		Ertr. aus der Veräuß.von Grundst.,Gebäud.u.Anlagen	-62.789,00			
26	79	<b>Außerordentliche Aufwendungen</b>	<b>3.602,26</b>			
7990000		sonstige außerordentliche Aufwendungen	3.602,26			
27		<b>Außerordentliches Ergebnis (Nr. 25 ./ Nr. 26)</b>	<b>-59.186,74</b>			
28		<b>Jahresergebnis vor internen Leistungsbeziehungen (ordentliches Ergebnis und außerordentliches Ergebnis Nr. 24 und Nr. 27)</b>	<b>2.894.645,74</b>	<b>3.286.198,00</b>	<b>2.987.174,91</b>	<b>299.023,09</b>
29		<b>Erlöse aus internen Leistungsbeziehungen</b>				
30		<b>Kosten aus internen Leistungsbeziehungen</b>				
31		<b>Ergebnis der internen Leistungsbeziehungen</b>				
32		<b>Jahresergebnis nach internen Leistungsbeziehungen</b>	<b>2.894.645,74</b>	<b>3.286.198,00</b>	<b>2.987.174,91</b>	<b>299.023,09</b>



## Teilergebnisrechnung Produkt 12.5410.02 Verkehrssicherung

Stadt Viernheim

Nr.	Konten	Bezeichnung	Ergebnis des Vorjahres 2020	Fortgeschriebener Ansatz des Haushaltsjahres 2021	Ergebnis des Haushaltsjahres 2021	Vergleich fortgeschriebener Ansatz / Ergebnis des HHJ (Sp. 5 ./ Sp. 6)
		<b>Ordentliche Erträge</b>				
01	50	Privatrechtliche Leistungsentgelte				
02	51	Öffentlich-rechtliche Leistungsentgelte				
03	548-549	Kostensersatzleistungen und -erstattungen				
04	52	Bestandsveränderungen und aktivierte Eigenleistungen				
05	55	Steuern und steuerähnliche Erträge einschl. Erträge aus gesetzlichen Umlagen				
06	547	Erträge aus Transferleistungen				
07	540-543	Erträge aus Zuweisungen u. Zuschüssen für lfd. Zwecke u. allgemeine Umlagen				
08	546	Erträge a. Auflösung v. SoPo aus Investitionszuweisungen, -zuschüssen u. -beiträgen				
09	53	Sonstige ordentliche Erträge	-6.232,38	-7.500,00	-9.554,18	2.054,18
5399004		Ersätze	-6.232,38	-7.500,00	-9.554,18	2.054,18
10		Summe der ordentlichen Erträge (Nr. 1 bis 9)	-6.232,38	-7.500,00	-9.554,18	2.054,18
		<b>Ordentliche Aufwendungen</b>				
11	62, 63, 640-643, 647-649, 65	Personalaufwendungen				
12	644-646	Versorgungsaufwendungen				
13	60, 61, 67-69	Aufwendungen für Sach- und Dienstleistungen	189.157,47	237.500,00	138.031,80	99.468,20
	(697)	davon: Einstellung in den Sonderposten				
6051004		Betriebskosten für Signalanlagen NEU	648,37	8.500,00	769,37	7.730,63
6065003		Aufstellung von Verkehrszeichen etc.	6.237,21	24.000,00	7.057,49	16.942,51
6065004		Aufstellung von Straßennamensschildern	826,70	4.000,00	3.827,72	172,28
6065006		Ankauf von Streusalz		15.000,00	9.877,78	5.122,22
6165011		Unterhaltung Verkehrszeichen	16.532,27	30.000,00	15.329,84	14.670,16
6165012		Anschaffung u. Unterhaltung bewegl.Verkehrszeichen	2.078,16	1.000,00	5.323,94	-4.323,94
6165015		Unterhaltungen der Straßenmarkierungen	17.632,14	20.000,00	13.532,84	6.467,16
6166003		Wartung u.Unterhalt. d.Lichtsignalanlagen etc. NEU	145.202,62	135.000,00	82.312,82	52.687,18
14	66	Abschreibungen	25.452,83	24.817,00	24.997,94	-180,94
15	71	Aufwendungen f. Zuweisungen u. Zuschüsse sowie besondere Finanzaufwendungen		4.500,00		4.500,00
7177002		Kostenerst. a. OEG f. Unterhalt. Bahnübergang NEU		4.500,00		4.500,00
16	73	Steueraufwendungen einschl. Aufwendungen aus gesetzl. Umlageverpflichtungen				
17	72	Transferaufwendungen				
18	70, 74, 76	Sonstige ordentliche Aufwendungen				
19		Summe der ordentlichen Aufwendungen (Nr. 11 bis 18)	214.610,30	266.817,00	163.029,74	103.787,26
20		Verwaltungsergebnis (Nr. 10 ./ Nr. 19)	208.377,92	259.317,00	153.475,56	105.841,44
21	56, 57	Finanzerträge				
22	77	Finanzaufwendungen				
23		Finanzergebnis (Nr. 21 ./ Nr. 22)				
24		Ordentliches Ergebnis (Verwaltungsergebnis und Finanzergebnis Nr. 20 und Nr. 23)	208.377,92	259.317,00	153.475,56	105.841,44
25	59	Außerordentliche Erträge				
26	79	Außerordentliche Aufwendungen				
27		Außerordentliches Ergebnis (Nr. 25 ./ Nr. 26)				

## 2021

### Teilergebnisrechnung Produkt 12.5410.02 Verkehrssicherung

Stadt Viernheim

Nr.	Konten	Bezeichnung	Ergebnis des Vorjahres 2020	Fortgeschriebener Ansatz des Haushaltsjahres 2021	Ergebnis des Haushaltsjahres 2021	Vergleich fortgeschriebener Ansatz / Ergebnis des HHJ (Sp. 5 ./ Sp. 6)
28		<b>Jahresergebnis vor internen Leistungsbeziehungen (ordentliches Ergebnis und außerordentliches Ergebnis Nr. 24 und Nr. 27)</b>	<b>208.377,92</b>	<b>259.317,00</b>	<b>153.475,56</b>	<b>105.841,44</b>
29		Erlöse aus internen Leistungsbeziehungen				
30		Kosten aus internen Leistungsbeziehungen				
31		Ergebnis der internen Leistungsbeziehungen				
32		<b>Jahresergebnis nach internen Leistungsbeziehungen</b>	<b>208.377,92</b>	<b>259.317,00</b>	<b>153.475,56</b>	<b>105.841,44</b>

## Teilergebnisrechnung Produkt 12.5460.01 Öffentliche Parkplätze

Stadt Viernheim

Nr.	Konten	Bezeichnung	Ergebnis des Vorjahres 2020	Fortgeschriebener Ansatz des Haushaltsjahres 2021	Ergebnis des Haushaltsjahres 2021	Vergleich fortgeschriebener Ansatz / Ergebnis des HHJ (Sp. 5 ./ Sp. 6)
		<b>Ordentliche Erträge</b>				
01	50	Privatrechtliche Leistungsentgelte				
02	51	Öffentlich-rechtliche Leistungsentgelte	-35.978,10	-35.000,00	-36.329,91	1.329,91
5110000		öffentlich rechtliche Benutzungsgebühren	-35.978,10	-35.000,00	-36.329,91	1.329,91
03	548-549	Kostensersatzleistungen und -erstattungen				
04	52	Bestandsveränderungen und aktivierte Eigenleistungen				
05	55	Steuern und steuerähnliche Erträge einschl. Erträge aus gesetzlichen Umlagen				
06	547	Erträge aus Transferleistungen				
07	540-543	Erträge aus Zuweisungen u. Zuschüssen für lfd. Zwecke u. allgemeine Umlagen				
08	546	Erträge a. Auflösung v. SoPo aus Investitionszuweisungen,-zuschüssen u.-beiträgen	-23.220,00	-23.219,00	-23.219,00	
09	53	Sonstige ordentliche Erträge	-59.031,07	-59.966,00	-63.726,37	3.760,37
5300130		Miete für PKW-Abstellplätze	-8.466,33	-8.466,00	-8.473,87	7,87
5309917		Entgelt für Parkvorrechte -Tiefgarage-	-49.064,74	-50.000,00	-53.752,50	3.752,50
5399004		Ersätze	-1.500,00	-1.500,00	-1.500,00	
10		Summe der ordentlichen Erträge (Nr. 1 bis 9)	-118.229,17	-118.185,00	-123.275,28	5.090,28
		<b>Ordentliche Aufwendungen</b>				
11	62, 63, 640-643, 647-649, 65	Personalaufwendungen				
12	644-646	Versorgungsaufwendungen				
13	60, 61, 67-69	Aufwendungen für Sach- und Dienstleistungen	42.326,17	74.000,00	38.774,06	35.225,94
	(697)	davon: Einstellung in den Sonderposten				
6051002		Betriebskosten Tiefgarage	19.244,62	32.500,00	19.543,84	12.956,16
6161011		Bauliche Unterhaltung der Tiefgaragen	20.019,56	35.000,00	15.314,47	19.685,53
6165014		Unterhaltung der Parkscheinautomaten	1.561,99	5.000,00	2.415,75	2.584,25
6993053		Anteilige Betriebskosten Parkplätze Hallenbad	1.500,00	1.500,00	1.500,00	
14	66	Abschreibungen	43.159,00	43.159,00	43.006,00	153,00
15	71	Aufwendungen f. Zuweisungen u. Zuschüsse sowie besondere Finanzaufwendungen				
16	73	Steueraufwendungen einschl. Aufwendungen aus gesetzl. Umlageverpflichtungen				
17	72	Transferaufwendungen				
18	70, 74, 76	Sonstige ordentliche Aufwendungen				
19		Summe der ordentlichen Aufwendungen (Nr. 11 bis 18)	85.485,17	117.159,00	81.780,06	35.378,94
20		Verwaltungsergebnis (Nr. 10 ./ Nr. 19)	-32.744,00	-1.026,00	-41.495,22	40.469,22
21	56, 57	Finanzerträge				
22	77	Finanzaufwendungen				
23		Finanzergebnis (Nr. 21 ./ Nr. 22)				
24		Ordentliches Ergebnis (Verwaltungsergebnis und Finanzergebnis Nr. 20 und Nr. 23)	-32.744,00	-1.026,00	-41.495,22	40.469,22
25	59	Außerordentliche Erträge	-125,93			
5989000		sonstige periodenfremde Erträge	-125,93			
26	79	Außerordentliche Aufwendungen				
27		Außerordentliches Ergebnis (Nr. 25 ./ Nr. 26)	-125,93			

## 2021

### Teilergebnisrechnung Produkt 12.5460.01 Öffentliche Parkplätze

Stadt Viernheim

Nr.	Konten	Bezeichnung	Ergebnis des Vorjahres 2020	Fortgeschriebener Ansatz des Haushaltsjahres 2021	Ergebnis des Haushaltsjahres 2021	Vergleich fortgeschriebener Ansatz / Ergebnis des HHJ (Sp. 5 ./ Sp. 6)
28		<b>Jahresergebnis vor internen Leistungsbeziehungen (ordentliches Ergebnis und außerordentliches Ergebnis Nr. 24 und Nr. 27)</b>	-32.869,93	-1.026,00	-41.495,22	40.469,22
29		Erlöse aus internen Leistungsbeziehungen				
30		Kosten aus internen Leistungsbeziehungen				
31		Ergebnis der internen Leistungsbeziehungen				
32		<b>Jahresergebnis nach internen Leistungsbeziehungen</b>	-32.869,93	-1.026,00	-41.495,22	40.469,22

## Teilergebnisrechnung Produktbereich 13 Natur- und Landschaftspflege

Stadt Viernheim

Nr.	Konten	Bezeichnung	Ergebnis des Vorjahres 2020	Fortgeschriebener Ansatz des Haushaltsjahres 2021	Ergebnis des Haushaltsjahres 2021	Vergleich fortgeschriebener Ansatz / Ergebnis des HHJ (Sp. 5 ./ Sp. 6)
		<b>Ordentliche Erträge</b>				
01	50	Privatrechtliche Leistungsentgelte				
02	51	Öffentlich-rechtliche Leistungsentgelte				
03	548-549	Kostensersatzleistungen und -erstattungen				
04	52	Bestandsveränderungen und aktivierte Eigenleistungen				
05	55	Steuern und steuerähnliche Erträge einschl. Erträge aus gesetzlichen Umlagen				
06	547	Erträge aus Transferleistungen				
07	540-543	Erträge aus Zuweisungen u. Zuschüssen für lfd. Zwecke u. allgemeine Umlagen	-31.202,50		-1.191,02	1.191,02
5410300		Sonstige Zuweisungen des Landes	-27.202,50			
5421000		Zuweisungen für lfd Zwecke vom Land			-1.191,02	1.191,02
5428003		Spenden	-4.000,00			
08	546	Erträge a. Auflösung v. SoPo aus Investitionszuweisungen,-zuschüssen u.-beiträgen	-2.358,00	-19.813,00	-2.357,00	-17.456,00
09	53	Sonstige ordentliche Erträge	-31.513,33	-42.544,00	-28.856,12	-13.687,88
5300129		Pacht	-7.106,27	-6.775,00	-7.106,27	331,27
5300131		Pacht für Schrebergärten	-9.124,78	-9.119,00	-9.124,78	5,78
5300132		Miete für Grillhaus	-7.215,00	-19.000,00	-10.610,00	-8.390,00
5309918		Erlös aus Holzverkauf	-7.008,28	-7.500,00	-1.917,07	-5.582,93
5399001		Ersätze Grillhaus	-59,00	-150,00	-98,00	-52,00
5399004		Ersätze	-1.000,00			
10		<b>Summe der ordentlichen Erträge (Nr. 1 bis 9)</b>	<b>-65.073,83</b>	<b>-62.357,00</b>	<b>-32.404,14</b>	<b>-29.952,86</b>
		<b>Ordentliche Aufwendungen</b>				
11	62, 63, 640-643, 647-649, 65	Personalaufwendungen	6.872,80	7.060,00	7.012,67	47,33
6201000		Entg. für geleist. Arbeitszeit (einschl. Zulagen)	5.447,73	5.110,00	5.524,35	-414,35
6401000		AG-Anteil zur Sozialvers. Entgeltbereich	1.425,07	1.530,00	1.488,32	41,68
6470000		Zukunftsicherung/Zusatzversorg. Entgeltbereich		420,00		420,00
12	644-646	Versorgungsaufwendungen				
13	60, 61, 67-69	Aufwendungen für Sach- und Dienstleistungen	931.781,86	830.660,00	881.128,86	-50.468,86
	(697)	davon: Einstellung in den Sonderposten				
6010101		Geschäftsausgaben		50,00		50,00
6050001		Energie, Wasser, Abwasser BWST Kämmereiamt		19.000,00		19.000,00
6051000		Strom	3.324,54		3.222,31	-3.222,31
6056000		Wasser	1.980,46		3.497,11	-3.497,11
6057000		Abwasser	1.377,39		2.619,54	-2.619,54
6057001		Niederschlagsgebühr	5.023,98		5.023,98	-5.023,98
6089000		übriger sonstiger Materialaufwand	253,62		411,34	-411,34
6089001		Besonderer Unterhaltungsaufwand		300,00		300,00
6161000		Instandh. Gebäude, Außenanl. (Bauunterhaltung)	841,56	7.500,00	907,78	6.592,22
6163000		Instandh. von Einrichtungen und Ausstattungen	6.313,50	9.000,00	1.595,18	7.404,82
6165016		Unterhaltung der Anlagen	824.281,60	700.000,00	769.305,32	-69.305,32
6171000		Aufwendungen für Fremdensorgung	58,91			
6173000		Fremdreinigung	119,00		119,00	-119,00
6730000		Gebühren	78,51		30,99	-30,99
6730003		Müllgebühren	2.009,28	2.010,00	2.009,28	0,72
6790018		Holzeinschlag/Waldbewirtschaftung	19.966,81	25.000,00	25.832,72	-832,72

## Teilergebnisrechnung Produktbereich 13 Natur- und Landschaftspflege

Stadt Viernheim

Nr.	Konten	Bezeichnung	Ergebnis des Vorjahres 2020	Fortgeschriebener Ansatz des Haushaltsjahres 2021	Ergebnis des Haushaltsjahres 2021	Vergleich fortgeschriebener Ansatz / Ergebnis des HHJ (Sp. 5 ./ Sp. 6)
6909000		Beiträge für sonstige Versicherungen	761,08	800,00	779,12	20,88
6910000		Beitr. Wirtschaftsverb. & Berufsvertr, sonst. Vere	64.765,21	63.500,00	65.091,81	-1.591,81
6993055		Waldbewirtschaftungsbeitrag an Landesforstverw.	626,41	3.500,00	683,38	2.816,62
<b>14</b>	<b>66</b>	<b>Abschreibungen</b>	<b>46.897,05</b>	<b>57.322,00</b>	<b>33.973,58</b>	<b>23.348,42</b>
<b>15</b>	<b>71</b>	<b>Aufwendungen f. Zuweisungen u. Zuschüsse sowie besondere Finanzaufwendungen</b>	<b>500,00</b>	<b>500,00</b>	<b>730,00</b>	<b>-230,00</b>
7128042		Betriebskostenzuschuss für Toilette Anglersee	500,00	500,00	730,00	-230,00
<b>16</b>	<b>73</b>	<b>Steueraufwendungen einschl. Aufwendungen aus gesetzl. Umlageverpflichtungen</b>				
<b>17</b>	<b>72</b>	<b>Transferaufwendungen</b>				
<b>18</b>	<b>70, 74, 76</b>	<b>Sonstige ordentliche Aufwendungen</b>	<b>1.107,31</b>	<b>1.108,00</b>	<b>1.107,31</b>	<b>0,69</b>
7020000		Grundsteuer	1.107,31	1.108,00	1.107,31	0,69
<b>19</b>		<b>Summe der ordentlichen Aufwendungen (Nr. 11 bis 18)</b>	<b>987.159,02</b>	<b>896.650,00</b>	<b>923.952,42</b>	<b>-27.302,42</b>
<b>20</b>		<b>Verwaltungsergebnis (Nr. 10 ./ Nr. 19)</b>	<b>922.085,19</b>	<b>834.293,00</b>	<b>891.548,28</b>	<b>-57.255,28</b>
<b>21</b>	<b>56, 57</b>	<b>Finanzerträge</b>				
<b>22</b>	<b>77</b>	<b>Finanzaufwendungen</b>				
<b>23</b>		<b>Finanzergebnis (Nr. 21 ./ Nr. 22)</b>				
<b>24</b>		<b>Ordentliches Ergebnis (Verwaltungsergebnis und Finanzergebnis Nr. 20 und Nr. 23)</b>	<b>922.085,19</b>	<b>834.293,00</b>	<b>891.548,28</b>	<b>-57.255,28</b>
<b>25</b>	<b>59</b>	<b>Außerordentliche Erträge</b>				
<b>26</b>	<b>79</b>	<b>Außerordentliche Aufwendungen</b>				
<b>27</b>		<b>Außerordentliches Ergebnis (Nr. 25 ./ Nr. 26)</b>				
<b>28</b>		<b>Jahresergebnis vor internen Leistungsbeziehungen (ordentliches Ergebnis und außerordentliches Ergebnis Nr. 24 und Nr. 27)</b>	<b>922.085,19</b>	<b>834.293,00</b>	<b>891.548,28</b>	<b>-57.255,28</b>
<b>29</b>		<b>Erlöse aus internen Leistungsbeziehungen</b>				
<b>30</b>		<b>Kosten aus internen Leistungsbeziehungen</b>				
<b>31</b>		<b>Ergebnis der internen Leistungsbeziehungen</b>				
<b>32</b>		<b>Jahresergebnis nach internen Leistungsbeziehungen</b>	<b>922.085,19</b>	<b>834.293,00</b>	<b>891.548,28</b>	<b>-57.255,28</b>

## Teilergebnisrechnung Produkt 13.5510.01 Öffentliche Anlagen

Stadt Viernheim

Nr.	Konten	Bezeichnung	Ergebnis des Vorjahres 2020	Fortgeschriebener Ansatz des Haushaltsjahres 2021	Ergebnis des Haushaltsjahres 2021	Vergleich fortgeschriebener Ansatz / Ergebnis des HHJ (Sp. 5 ./ Sp. 6)
		<b>Ordentliche Erträge</b>				
01	50	Privatrechtliche Leistungsentgelte				
02	51	Öffentlich-rechtliche Leistungsentgelte				
03	548-549	Kostensersatzleistungen und -erstattungen				
04	52	Bestandsveränderungen und aktivierte Eigenleistungen				
05	55	Steuern und steuerähnliche Erträge einschl. Erträge aus gesetzlichen Umlagen				
06	547	Erträge aus Transferleistungen				
07	540-543	Erträge aus Zuweisungen u. Zuschüssen für lfd. Zwecke u. allgemeine Umlagen				
08	546	Erträge a. Auflösung v. SoPo aus Investitionszuweisungen, -zuschüssen u. -beiträgen				
09	53	Sonstige ordentliche Erträge	-10.124,78	-9.119,00	-9.124,78	5,78
5300131		Pacht für Schrebergärten	-9.124,78	-9.119,00	-9.124,78	5,78
5399004		Ersätze	-1.000,00			
10		Summe der ordentlichen Erträge (Nr. 1 bis 9)	-10.124,78	-9.119,00	-9.124,78	5,78
		<b>Ordentliche Aufwendungen</b>				
11	62, 63, 640-643, 647-649, 65	Personalaufwendungen				
12	644-646	Versorgungsaufwendungen				
13	60, 61, 67-69	Aufwendungen für Sach- und Dienstleistungen	833.972,16	713.050,00	777.007,47	-63.957,47
	(697)	davon: Einstellung in den Sonderposten				
6010101		Geschäftsausgaben		50,00		50,00
6050001		Energie, Wasser, Abwasser BWST Kämmereiamt		5.000,00		5.000,00
6051000		Strom	243,72		190,19	-190,19
6056000		Wasser	1.929,59		3.447,03	-3.447,03
6057000		Abwasser	1.377,39		2.619,54	-2.619,54
6163000		Instandh. von Einrichtungen und Ausstattungen	6.139,86	8.000,00	1.445,39	6.554,61
6165016		Unterhaltung der Anlagen	824.281,60	700.000,00	769.305,32	-69.305,32
14	66	Abschreibungen	37.661,05	45.837,00	24.570,95	21.266,05
15	71	Aufwendungen f. Zuweisungen u. Zuschüsse sowie besondere Finanzaufwendungen				
16	73	Steueraufwendungen einschl. Aufwendungen aus gesetzl. Umlageverpflichtungen				
17	72	Transferaufwendungen				
18	70, 74, 76	Sonstige ordentliche Aufwendungen				
19		Summe der ordentlichen Aufwendungen (Nr. 11 bis 18)	871.633,21	758.887,00	801.578,42	-42.691,42
20		Verwaltungsergebnis (Nr. 10 ./ Nr. 19)	861.508,43	749.768,00	792.453,64	-42.685,64
21	56, 57	Finanzerträge				
22	77	Finanzaufwendungen				
23		Finanzergebnis (Nr. 21 ./ Nr. 22)				
24		Ordentliches Ergebnis (Verwaltungsergebnis und Finanzergebnis Nr. 20 und Nr. 23)	861.508,43	749.768,00	792.453,64	-42.685,64
25	59	Außerordentliche Erträge				
26	79	Außerordentliche Aufwendungen				
27		Außerordentliches Ergebnis (Nr. 25 ./ Nr. 26)				

## 2021

### Teilergebnisrechnung Produkt 13.5510.01 Öffentliche Anlagen

Stadt Viernheim

Nr.	Konten	Bezeichnung	Ergebnis des Vorjahres 2020	Fortgeschriebener Ansatz des Haushaltsjahres 2021	Ergebnis des Haushaltsjahres 2021	Vergleich fortgeschriebener Ansatz / Ergebnis des HHJ (Sp. 5 ./ Sp. 6)
28		<b>Jahresergebnis vor internen Leistungsbeziehungen (ordentliches Ergebnis und außerordentliches Ergebnis Nr. 24 und Nr. 27)</b>	<b>861.508,43</b>	<b>749.768,00</b>	<b>792.453,64</b>	<b>-42.685,64</b>
29		Erlöse aus internen Leistungsbeziehungen				
30		Kosten aus internen Leistungsbeziehungen				
31		Ergebnis der internen Leistungsbeziehungen				
32		<b>Jahresergebnis nach internen Leistungsbeziehungen</b>	<b>861.508,43</b>	<b>749.768,00</b>	<b>792.453,64</b>	<b>-42.685,64</b>



## Teilergebnisrechnung Produkt 13.5510.02 Erholungswald

Stadt Viernheim

Nr.	Konten	Bezeichnung	Ergebnis des Vorjahres 2020	Fortgeschriebener Ansatz des Haushaltsjahres 2021	Ergebnis des Haushaltsjahres 2021	Vergleich fortgeschriebener Ansatz / Ergebnis des HHJ (Sp. 5 ./ Sp. 6)
		<b>Ordentliche Erträge</b>				
01	50	Privatrechtliche Leistungsentgelte				
02	51	Öffentlich-rechtliche Leistungsentgelte				
03	548-549	Kostensersatzleistungen und -erstattungen				
04	52	Bestandsveränderungen und aktivierte Eigenleistungen				
05	55	Steuern und steuerähnliche Erträge einschl. Erträge aus gesetzlichen Umlagen				
06	547	Erträge aus Transferleistungen				
07	540-543	Erträge aus Zuweisungen u. Zuschüssen für lfd. Zwecke u. allgemeine Umlagen	-31.202,50		-1.191,02	1.191,02
5410300		Sonstige Zuweisungen des Landes	-27.202,50			
5421000		Zuweisungen für lfd Zwecke vom Land			-1.191,02	1.191,02
5428003		Spenden	-4.000,00			
08	546	Erträge a. Auflösung v. SoPo aus Investitionszuweisungen,-zuschüssen u.-beiträgen	-2.358,00	-19.813,00	-2.357,00	-17.456,00
09	53	Sonstige ordentliche Erträge	-14.114,55	-14.275,00	-9.023,34	-5.251,66
5300129		Pacht	-7.106,27	-6.775,00	-7.106,27	331,27
5309918		Erlös aus Holzverkauf	-7.008,28	-7.500,00	-1.917,07	-5.582,93
10		<b>Summe der ordentlichen Erträge (Nr. 1 bis 9)</b>	<b>-47.675,05</b>	<b>-34.088,00</b>	<b>-12.571,36</b>	<b>-21.516,64</b>
		<b>Ordentliche Aufwendungen</b>				
11	62, 63, 640-643, 647-649, 65	Personalaufwendungen				
12	644-646	Versorgungsaufwendungen				
13	60, 61, 67-69	Aufwendungen für Sach- und Dienstleistungen	23.171,28	31.900,00	28.177,41	3.722,59
	(697)	davon: Einstellung in den Sonderposten				
6161000		Instandh. Gebäude, Außenanl. (Bauunterhaltung)		2.500,00		2.500,00
6790018		Holzeinschlag/Waldbewirtschaftung	19.966,81	25.000,00	25.832,72	-832,72
6909000		Beiträge für sonstige Versicherungen	392,85	400,00	401,50	-1,50
6910000		Beitr. Wirtschaftsverb. & Berufsvertr, sonst. Vere	2.185,21	500,00	1.259,81	-759,81
6993055		Waldbewirtschaftungsbeitrag an Landesforstverw.	626,41	3.500,00	683,38	2.816,62
14	66	Abschreibungen	3.149,00	3.149,00	3.150,00	-1,00
15	71	Aufwendungen f. Zuweisungen u. Zuschüsse sowie besondere Finanzaufwendungen	500,00	500,00	730,00	-230,00
7128042		Betriebskostenzuschuss für Toilette Anglersee	500,00	500,00	730,00	-230,00
16	73	Steueraufwendungen einschl. Aufwendungen aus gesetzl. Umlageverpflichtungen				
17	72	Transferaufwendungen				
18	70, 74, 76	Sonstige ordentliche Aufwendungen	1.107,31	1.108,00	1.107,31	0,69
7020000		Grundsteuer	1.107,31	1.108,00	1.107,31	0,69
19		<b>Summe der ordentlichen Aufwendungen (Nr. 11 bis 18)</b>	<b>27.927,59</b>	<b>36.657,00</b>	<b>33.164,72</b>	<b>3.492,28</b>
20		<b>Verwaltungsergebnis (Nr. 10 ./ Nr. 19)</b>	<b>-19.747,46</b>	<b>2.569,00</b>	<b>20.593,36</b>	<b>-18.024,36</b>
21	56, 57	Finanzerträge				
22	77	Finanzaufwendungen				
23		Finanzergebnis (Nr. 21 ./ Nr. 22)				
24		Ordentliches Ergebnis (Verwaltungsergebnis und Finanzergebnis Nr. 20 und Nr. 23)	-19.747,46	2.569,00	20.593,36	-18.024,36
25	59	Außerordentliche Erträge				

## Teilergebnisrechnung Produkt 13.5510.02 Erholungswald

Stadt Viernheim

Nr.	Konten	Bezeichnung	Ergebnis des Vorjahres 2020	Fortgeschriebener Ansatz des Haushaltsjahres 2021	Ergebnis des Haushaltsjahres 2021	Vergleich fortgeschriebener Ansatz / Ergebnis des HHJ (Sp. 5 ./ Sp. 6)
26	79	Außerordentliche Aufwendungen				
27		Außerordentliches Ergebnis (Nr. 25 ./ Nr. 26)				
28		Jahresergebnis vor internen Leistungsbeziehungen (ordentliches Ergebnis und außerordentliches Ergebnis Nr. 24 und Nr. 27)	-19.747,46	2.569,00	20.593,36	-18.024,36
29		Erlöse aus internen Leistungsbeziehungen				
30		Kosten aus internen Leistungsbeziehungen				
31		Ergebnis der internen Leistungsbeziehungen				
32		Jahresergebnis nach internen Leistungsbeziehungen	-19.747,46	2.569,00	20.593,36	-18.024,36

## Teilergebnisrechnung Produkt 13.5510.03 Grillhaus

Stadt Viernheim

Nr.	Konten	Bezeichnung	Ergebnis des Vorjahres 2020	Fortgeschriebener Ansatz des Haushaltsjahres 2021	Ergebnis des Haushaltsjahres 2021	Vergleich fortgeschriebener Ansatz / Ergebnis des HHJ (Sp. 5 ./ Sp. 6)
		<b>Ordentliche Erträge</b>				
01	50	Privatrechtliche Leistungsentgelte				
02	51	Öffentlich-rechtliche Leistungsentgelte				
03	548-549	Kostensersatzleistungen und -erstattungen				
04	52	Bestandsveränderungen und aktivierte Eigenleistungen				
05	55	Steuern und steuerähnliche Erträge einschl. Erträge aus gesetzlichen Umlagen				
06	547	Erträge aus Transferleistungen				
07	540-543	Erträge aus Zuweisungen u. Zuschüssen für lfd. Zwecke u. allgemeine Umlagen				
08	546	Erträge a. Auflösung v. SoPo aus Investitionszuweisungen, -zuschüssen u. -beiträgen				
09	53	<b>Sonstige ordentliche Erträge</b>	<b>-7.274,00</b>	<b>-19.150,00</b>	<b>-10.708,00</b>	<b>-8.442,00</b>
5300132		Miete für Grillhaus	-7.215,00	-19.000,00	-10.610,00	-8.390,00
5399001		Ersätze Grillhaus	-59,00	-150,00	-98,00	-52,00
10		<b>Summe der ordentlichen Erträge (Nr. 1 bis 9)</b>	<b>-7.274,00</b>	<b>-19.150,00</b>	<b>-10.708,00</b>	<b>-8.442,00</b>
		<b>Ordentliche Aufwendungen</b>				
11	62, 63, 640-643, 647-649, 65	<b>Personalaufwendungen</b>	<b>6.872,80</b>	<b>7.060,00</b>	<b>7.012,67</b>	<b>47,33</b>
6201000		Entg. für geleist. Arbeitszeit (einschl. Zulagen)	5.447,73	5.110,00	5.524,35	-414,35
6401000		AG-Anteil zur Sozialvers. Entgeltbereich	1.425,07	1.530,00	1.488,32	41,68
6470000		Zukunftsicherung/Zusatzversorg. Entgeltbereich		420,00		420,00
12	644-646	<b>Versorgungsaufwendungen</b>				
13	60, 61, 67-69	<b>Aufwendungen für Sach- und Dienstleistungen</b>	<b>12.058,42</b>	<b>22.710,00</b>	<b>12.111,98</b>	<b>10.598,02</b>
	(697)	<b>davon: Einstellung in den Sonderposten</b>				
6050001		Energie, Wasser, Abwasser BWST Kämmereiamt		14.000,00		14.000,00
6051000		Strom	3.080,82		3.032,12	-3.032,12
6056000		Wasser	50,87		50,08	-50,08
6057001		Niederschlagsgebühr	5.023,98		5.023,98	-5.023,98
6089000		übriger sonstiger Materialaufwand	253,62		411,34	-411,34
6089001		Besonderer Unterhaltungsaufwand		300,00		300,00
6161000		Instandh. Gebäude, Außenanl. (Bauunterhaltung)	841,56	5.000,00	907,78	4.092,22
6163000		Instandh. von Einrichtungen und Ausstattungen	173,64	1.000,00	149,79	850,21
6171000		Aufwendungen für Fremdensorgung	58,91			
6173000		Fremdreinigung	119,00		119,00	-119,00
6730000		Gebühren	78,51		30,99	-30,99
6730003		Müllgebühren	2.009,28	2.010,00	2.009,28	0,72
6909000		Beiträge für sonstige Versicherungen	368,23	400,00	377,62	22,38
14	66	<b>Abschreibungen</b>	<b>6.087,00</b>	<b>8.336,00</b>	<b>6.252,63</b>	<b>2.083,37</b>
15	71	<b>Aufwendungen f. Zuweisungen u. Zuschüsse sowie besondere Finanzaufwendungen</b>				
16	73	<b>Steueraufwendungen einschl. Aufwendungen aus gesetzl. Umlageverpflichtungen</b>				
17	72	<b>Transferaufwendungen</b>				
18	70, 74, 76	<b>Sonstige ordentliche Aufwendungen</b>				
19		<b>Summe der ordentlichen Aufwendungen (Nr. 11 bis 18)</b>	<b>25.018,22</b>	<b>38.106,00</b>	<b>25.377,28</b>	<b>12.728,72</b>
20		<b>Verwaltungsergebnis (Nr. 10 ./ Nr. 19)</b>	<b>17.744,22</b>	<b>18.956,00</b>	<b>14.669,28</b>	<b>4.286,72</b>
21	56, 57	<b>Finanzerträge</b>				

## Teilergebnisrechnung Produkt 13.5510.03 Grillhaus

Stadt Viernheim

Nr.	Konten	Bezeichnung	Ergebnis des Vorjahres 2020	Fortgeschriebener Ansatz des Haushaltsjahres 2021	Ergebnis des Haushaltsjahres 2021	Vergleich fortgeschriebener Ansatz / Ergebnis des HHJ (Sp. 5 ./ Sp. 6)
22	77	Finanzaufwendungen				
23		Finanzergebnis (Nr. 21 ./ Nr. 22)				
24		Ordentliches Ergebnis (Verwaltungsergebnis und Finanzergebnis Nr. 20 und Nr. 23)	17.744,22	18.956,00	14.669,28	4.286,72
25	59	Außerordentliche Erträge				
26	79	Außerordentliche Aufwendungen				
27		Außerordentliches Ergebnis (Nr. 25 ./ Nr. 26)				
28		Jahresergebnis vor internen Leistungsbeziehungen (ordentliches Ergebnis und außerordentliches Ergebnis Nr. 24 und Nr. 27)	17.744,22	18.956,00	14.669,28	4.286,72
29		Erlöse aus internen Leistungsbeziehungen				
30		Kosten aus internen Leistungsbeziehungen				
31		Ergebnis der internen Leistungsbeziehungen				
32		Jahresergebnis nach internen Leistungsbeziehungen	17.744,22	18.956,00	14.669,28	4.286,72

## Teilergebnisrechnung Produkt 13.5520.01 Landgraben

Stadt Viernheim

Nr.	Konten	Bezeichnung	Ergebnis des Vorjahres 2020	Fortgeschriebener Ansatz des Haushaltsjahres 2021	Ergebnis des Haushaltsjahres 2021	Vergleich fortgeschriebener Ansatz / Ergebnis des HHJ (Sp. 5 ./ Sp. 6)
		<b>Ordentliche Erträge</b>				
01	50	Privatrechtliche Leistungsentgelte				
02	51	Öffentlich-rechtliche Leistungsentgelte				
03	548-549	Kostensersatzleistungen und -erstattungen				
04	52	Bestandsveränderungen und aktivierte Eigenleistungen				
05	55	Steuern und steuerähnliche Erträge einschl. Erträge aus gesetzlichen Umlagen				
06	547	Erträge aus Transferleistungen				
07	540-543	Erträge aus Zuweisungen u. Zuschüssen für lfd. Zwecke u. allgemeine Umlagen				
08	546	Erträge a. Auflösung v. SoPo aus Investitionszuweisungen,-zuschüssen u.-beiträgen				
09	53	Sonstige ordentliche Erträge				
10		Summe der ordentlichen Erträge (Nr. 1 bis 9)				
		<b>Ordentliche Aufwendungen</b>				
11	62, 63, 640-643, 647-649, 65	Personalaufwendungen				
12	644-646	Versorgungsaufwendungen				
13	60, 61, 67-69	Aufwendungen für Sach- und Dienstleistungen	62.580,00	63.000,00	63.832,00	-832,00
	(697)	davon: Einstellung in den Sonderposten				
6910000		Beitr. Wirtschaftsverb. & Berufsvertr., sonst. Vere	62.580,00	63.000,00	63.832,00	-832,00
14	66	Abschreibungen				
15	71	Aufwendungen f. Zuweisungen u. Zuschüsse sowie besondere Finanzaufwendungen				
16	73	Steueraufwendungen einschl. Aufwendungen aus gesetzl. Umlageverpflichtungen				
17	72	Transferaufwendungen				
18	70, 74, 76	Sonstige ordentliche Aufwendungen				
19		Summe der ordentlichen Aufwendungen (Nr. 11 bis 18)	62.580,00	63.000,00	63.832,00	-832,00
20		Verwaltungsergebnis (Nr. 10 ./ Nr. 19)	62.580,00	63.000,00	63.832,00	-832,00
21	56, 57	Finanzerträge				
22	77	Finanzaufwendungen				
23		Finanzergebnis (Nr. 21 ./ Nr. 22)				
24		Ordentliches Ergebnis (Verwaltungsergebnis und Finanzergebnis Nr. 20 und Nr. 23)	62.580,00	63.000,00	63.832,00	-832,00
25	59	Außerordentliche Erträge				
26	79	Außerordentliche Aufwendungen				
27		Außerordentliches Ergebnis (Nr. 25 ./ Nr. 26)				
28		Jahresergebnis vor internen Leistungsbeziehungen (ordentliches Ergebnis und außerordentliches Ergebnis Nr. 24 und Nr. 27)	62.580,00	63.000,00	63.832,00	-832,00
29		Erlöse aus internen Leistungsbeziehungen				
30		Kosten aus internen Leistungsbeziehungen				
31		Ergebnis der internen Leistungsbeziehungen				
32		Jahresergebnis nach internen Leistungsbeziehungen	62.580,00	63.000,00	63.832,00	-832,00

## Teilergebnisrechnung Produktbereich 14 Umweltschutz

Stadt Viernheim

Nr.	Konten	Bezeichnung	Ergebnis des Vorjahres 2020	Fortgeschriebener Ansatz des Haushaltsjahres 2021	Ergebnis des Haushaltsjahres 2021	Vergleich fortgeschriebener Ansatz / Ergebnis des HHJ (Sp. 5 ./ Sp. 6)
		<b>Ordentliche Erträge</b>				
01	50	Privatrechtliche Leistungsentgelte				
02	51	Öffentlich-rechtliche Leistungsentgelte				
03	548-549	Kostensersatzleistungen und -erstattungen				
04	52	Bestandsveränderungen und aktivierte Eigenleistungen				
05	55	Steuern und steuerähnliche Erträge einschl. Erträge aus gesetzlichen Umlagen				
06	547	Erträge aus Transferleistungen				
07	540-543	Erträge aus Zuweisungen u. Zuschüssen für lfd. Zwecke u. allgemeine Umlagen	-58.100,00	-176.727,00	-62.296,96	-114.430,04
5400100		Allgemeine Zuweisungen vom Bund	-58.100,00	-108.827,00	-9.229,49	-99.597,51
5400104		Allgemeine Zuweisungen vom Bund PERSONAL		-67.900,00	-53.067,47	-14.832,53
08	546	Erträge a. Auflösung v. SoPo aus Investitionszuweisungen,-zuschüssen u.-beiträgen				
09	53	Sonstige ordentliche Erträge	-1.612,00			
5399004		Ersätze	-1.612,00			
10		<b>Summe der ordentlichen Erträge (Nr. 1 bis 9)</b>	<b>-59.712,00</b>	<b>-176.727,00</b>	<b>-62.296,96</b>	<b>-114.430,04</b>
		<b>Ordentliche Aufwendungen</b>				
11	62, 63, 640-643, 647-649, 65	Personalaufwendungen	224.783,21	368.780,00	336.246,93	32.533,07
6201000		Entg. für geleist. Arbeitszeit (einschl. Zulagen)	177.548,88	286.870,00	262.922,98	23.947,02
6401000		AG-Anteil zur Sozialvers. Entgeltbereich	32.434,00	57.680,00	50.666,65	7.013,35
6470000		Zukunftsicherung/Zusatzversorg. Entgeltbereich	14.587,79	24.130,00	22.657,30	1.472,70
6491000		Beihilfen Entgeltbereich	88,54	100,00		100,00
6550000		Aufwendungen für Dienstjubiläen u.ä.	124,00			
12	644-646	Versorgungsaufwendungen				
13	60, 61, 67-69	Aufwendungen für Sach- und Dienstleistungen	73.032,85	133.567,00	98.194,69	35.372,31
	(697)	davon: Einstellung in den Sonderposten				
6010101		Geschäftsausgaben	35,00		6,32	-6,32
6850099		Reisekosten	49,50	1.780,00		1.780,00
6861006		Öffentlichkeitsarbeit Energieeffizienz	2.407,87	42.400,00	19.941,74	22.458,26
6880000		Aufw. für Fort- und Weiterbildung	601,65	3.290,00	344,26	2.945,74
6910000		Beitr. Wirtschaftsverb. & Berufsvertr, sonst. Vere	399,96	400,00	413,66	-13,66
6993006		kleine Energiemaßnahmen einschließlich Gutachten	64.115,15	82.000,00	72.502,42	9.497,58
6993013		Sachkosten	5.423,72	3.697,00	4.986,29	-1.289,29
14	66	Abschreibungen	2.135,68	5.125,00	1.776,61	3.348,39
15	71	Aufwendungen f. Zuweisungen u. Zuschüsse sowie besondere Finanzaufwendungen	15.082,52	140.000,00	4.881,80	135.118,20
7119027		CO2 neutrale Stadtverwaltung	15.082,52			
7128070		Klimapartnerschaft Viernheim/Silly		100.000,00		100.000,00
7128071		Zuschuss f. wärmetechn.Sanierung v. Gebäuden NEU		15.000,00	856,80	14.143,20
7128072		CO2 neutrale Stadtverwaltung NEU		25.000,00	4.025,00	20.975,00
16	73	Steueraufwendungen einschl. Aufwendungen aus gesetzl. Umlageverpflichtungen				
17	72	Transferaufwendungen				
18	70, 74, 76	Sonstige ordentliche Aufwendungen				
19		<b>Summe der ordentlichen Aufwendungen (Nr. 11 bis 18)</b>	<b>315.034,26</b>	<b>647.472,00</b>	<b>441.100,03</b>	<b>206.371,97</b>
20		<b>Verwaltungsergebnis (Nr. 10 ./ Nr. 19)</b>	<b>255.322,26</b>	<b>470.745,00</b>	<b>378.803,07</b>	<b>91.941,93</b>

## Teilergebnisrechnung Produktbereich 14 Umweltschutz

Stadt Viernheim

Nr.	Konten	Bezeichnung	Ergebnis des Vorjahres 2020	Fortgeschriebener Ansatz des Haushaltsjahres 2021	Ergebnis des Haushaltsjahres 2021	Vergleich fortgeschriebener Ansatz / Ergebnis des HHJ (Sp. 5 ./ Sp. 6)
21	56, 57	Finanzerträge				
22	77	Finanzaufwendungen				
23		Finanzergebnis (Nr. 21 ./ Nr. 22)				
24		Ordentliches Ergebnis (Verwaltungsergebnis und Finanzergebnis Nr. 20 und Nr. 23)	255.322,26	470.745,00	378.803,07	91.941,93
25	59	Außerordentliche Erträge				
26	79	Außerordentliche Aufwendungen				
27		Außerordentliches Ergebnis (Nr. 25 ./ Nr. 26)				
28		Jahresergebnis vor internen Leistungsbeziehungen (ordentliches Ergebnis und außerordentliches Ergebnis Nr. 24 und Nr. 27)	255.322,26	470.745,00	378.803,07	91.941,93
29		Erlöse aus internen Leistungsbeziehungen				
30		Kosten aus internen Leistungsbeziehungen				
31		Ergebnis der internen Leistungsbeziehungen				
32		Jahresergebnis nach internen Leistungsbeziehungen	255.322,26	470.745,00	378.803,07	91.941,93

## Teilergebnisrechnung Produkt 14.5610.01 Brundtlandbüro

Stadt Viernheim

Nr.	Konten	Bezeichnung	Ergebnis des Vorjahres 2020	Fortgeschriebener Ansatz des Haushaltsjahres 2021	Ergebnis des Haushaltsjahres 2021	Vergleich fortgeschriebener Ansatz / Ergebnis des HHJ (Sp. 5 ./ Sp. 6)
		<b>Ordentliche Erträge</b>				
01	50	Privatrechtliche Leistungsentgelte				
02	51	Öffentlich-rechtliche Leistungsentgelte				
03	548-549	Kostenersatzleistungen und -erstattungen				
04	52	Bestandsveränderungen und aktivierte Eigenleistungen				
05	55	Steuern und steuerähnliche Erträge einschl. Erträge aus gesetzlichen Umlagen				
06	547	Erträge aus Transferleistungen				
07	540-543	Erträge aus Zuweisungen u. Zuschüssen für lfd. Zwecke u. allgemeine Umlagen	-58.100,00	-176.727,00	-62.296,96	-114.430,04
5400100		Allgemeine Zuweisungen vom Bund	-58.100,00	-108.827,00	-9.229,49	-99.597,51
5400104		Allgemeine Zuweisungen vom Bund PERSONAL		-67.900,00	-53.067,47	-14.832,53
08	546	Erträge a. Auflösung v. SoPo aus Investitionszuweisungen,-zuschüssen u.-beiträgen				
09	53	Sonstige ordentliche Erträge	-1.612,00			
5399004		Ersätze	-1.612,00			
10		Summe der ordentlichen Erträge (Nr. 1 bis 9)	-59.712,00	-176.727,00	-62.296,96	-114.430,04
		<b>Ordentliche Aufwendungen</b>				
11	62, 63, 640-643, 647-649, 65	Personalaufwendungen	224.783,21	368.780,00	336.246,93	32.533,07
6201000		Entg. für geleist. Arbeitszeit (einschl. Zulagen)	177.548,88	286.870,00	262.922,98	23.947,02
6401000		AG-Anteil zur Sozialvers. Entgeltbereich	32.434,00	57.680,00	50.666,65	7.013,35
6470000		Zukunftsicherung/Zusatzversorg. Entgeltbereich	14.587,79	24.130,00	22.657,30	1.472,70
6491000		Beihilfen Entgeltbereich	88,54	100,00		100,00
6550000		Aufwendungen für Dienstjubiläen u.ä.	124,00			
12	644-646	Versorgungsaufwendungen				
13	60, 61, 67-69	Aufwendungen für Sach- und Dienstleistungen	73.032,85	133.567,00	98.194,69	35.372,31
	(697)	davon: Einstellung in den Sonderposten				
6010101		Geschäftsausgaben	35,00		6,32	-6,32
6850099		Reisekosten	49,50	1.780,00		1.780,00
6861006		Öffentlichkeitsarbeit Energieeffizienz	2.407,87	42.400,00	19.941,74	22.458,26
6880000		Aufw. für Fort- und Weiterbildung	601,65	3.290,00	344,26	2.945,74
6910000		Beitr. Wirtschaftsverb. & Berufsvertr, sonst. Vere	399,96	400,00	413,66	-13,66
6993006		kleine Energiemaßnahmen einschließlich Gutachten	64.115,15	82.000,00	72.502,42	9.497,58
6993013		Sachkosten	5.423,72	3.697,00	4.986,29	-1.289,29
14	66	Abschreibungen	2.135,68	5.125,00	1.776,61	3.348,39
15	71	Aufwendungen f. Zuweisungen u. Zuschüsse sowie besondere Finanzaufwendungen	15.082,52	140.000,00	4.881,80	135.118,20
7119027		CO2 neutrale Stadtverwaltung	15.082,52			
7128070		Klimapartnerschaft Viernheim/Silly		100.000,00		100.000,00
7128071		Zuschuss f. wärmetechn.Sanierung v. Gebäuden NEU		15.000,00	856,80	14.143,20
7128072		CO2 neutrale Stadtverwaltung NEU		25.000,00	4.025,00	20.975,00
16	73	Steueraufwendungen einschl. Aufwendungen aus gesetzl. Umlageverpflichtungen				
17	72	Transferaufwendungen				
18	70, 74, 76	Sonstige ordentliche Aufwendungen				
19		Summe der ordentlichen Aufwendungen (Nr. 11 bis 18)	315.034,26	647.472,00	441.100,03	206.371,97
20		Verwaltungsergebnis (Nr. 10 ./ Nr. 19)	255.322,26	470.745,00	378.803,07	91.941,93



## Teilergebnisrechnung Produkt 14.5610.01 Brundtlandbüro

Stadt Viernheim

Nr.	Konten	Bezeichnung	Ergebnis des Vorjahres 2020	Fortgeschriebener Ansatz des Haushaltsjahres 2021	Ergebnis des Haushaltsjahres 2021	Vergleich fortgeschriebener Ansatz / Ergebnis des HHJ (Sp. 5 ./ Sp. 6)
21	56, 57	Finanzerträge				
22	77	Finanzaufwendungen				
23		Finanzergebnis (Nr. 21 ./ Nr. 22)				
24		Ordentliches Ergebnis (Verwaltungsergebnis und Finanzergebnis Nr. 20 und Nr. 23)	255.322,26	470.745,00	378.803,07	91.941,93
25	59	Außerordentliche Erträge				
26	79	Außerordentliche Aufwendungen				
27		Außerordentliches Ergebnis (Nr. 25 ./ Nr. 26)				
28		Jahresergebnis vor internen Leistungsbeziehungen (ordentliches Ergebnis und außerordentliches Ergebnis Nr. 24 und Nr. 27)	255.322,26	470.745,00	378.803,07	91.941,93
29		Erlöse aus internen Leistungsbeziehungen				
30		Kosten aus internen Leistungsbeziehungen				
31		Ergebnis der internen Leistungsbeziehungen				
32		Jahresergebnis nach internen Leistungsbeziehungen	255.322,26	470.745,00	378.803,07	91.941,93

## Teilergebnisrechnung Produktbereich 15 Wirtschaft und Tourismus

Stadt Viernheim

Nr.	Konten	Bezeichnung	Ergebnis des Vorjahres 2020	Fortgeschriebener Ansatz des Haushaltsjahres 2021	Ergebnis des Haushaltsjahres 2021	Vergleich fortgeschriebener Ansatz / Ergebnis des HHJ (Sp. 5 ./ Sp. 6)
		<b>Ordentliche Erträge</b>				
01	50	Privatrechtliche Leistungsentgelte				
02	51	Öffentlich-rechtliche Leistungsentgelte				
03	548-549	Kostensersatzleistungen und -erstattungen				
04	52	Bestandsveränderungen und aktivierte Eigenleistungen				
05	55	Steuern und steuerähnliche Erträge einschl. Erträge aus gesetzlichen Umlagen				
06	547	Erträge aus Transferleistungen				
07	540-543	Erträge aus Zuweisungen u. Zuschüssen für lfd. Zwecke u. allgemeine Umlagen		-130.000,00	-93.952,00	-36.048,00
5410303		Zuweisung f. Förderprogramm "Lokale Ökonomie"		-130.000,00	-93.952,00	-36.048,00
08	546	Erträge a. Auflösung v. SoPo aus Investitionszuweisungen,-zuschüssen u.-beiträgen				
09	53	Sonstige ordentliche Erträge	-62.789,12	-84.685,00	-76.837,99	-7.847,01
5300125		Mietnebenleistungen	-29.727,72	-32.617,00	-32.775,36	158,36
5300133		Miete für Gaststätte	-17.949,47	-24.902,00	-22.218,15	-2.683,85
5300134		Miete für Bürgerhaussäle	-4.547,00	-10.000,00	-11.468,00	1.468,00
5300136		Miete für Wohnungen	-6.566,40	-6.566,00	-6.566,40	0,40
5300137		Miete für Gymnastik- und Ballettraum	-3.600,00	-3.600,00	-3.600,00	
5303000		Nebenerlöse aus Veranstaltungen		-5.000,00		-5.000,00
5399004		Ersätze	-398,53	-2.000,00	-210,08	-1.789,92
10		<b>Summe der ordentlichen Erträge (Nr. 1 bis 9)</b>	<b>-62.789,12</b>	<b>-214.685,00</b>	<b>-170.789,99</b>	<b>-43.895,01</b>
		<b>Ordentliche Aufwendungen</b>				
11	62, 63, 640-643, 647-649, 65	Personalaufwendungen	316.824,85	331.020,00	282.173,37	48.846,63
6201000		Entg. für geleist. Arbeitszeit (einschl. Zulagen)	249.624,33	257.500,00	221.158,30	36.341,70
6401000		AG-Anteil zur Sozialvers. Entgeltbereich	49.085,74	51.780,00	44.130,57	7.649,43
6470000		Zukunftsicherung/Zusatzversorg. Entgeltbereich	18.114,78	21.640,00	16.884,50	4.755,50
6491000		Beihilfen Entgeltbereich		100,00		100,00
12	644-646	Versorgungsaufwendungen				
13	60, 61, 67-69	Aufwendungen für Sach- und Dienstleistungen	431.831,58	550.600,00	295.831,31	254.768,69
	(697)	davon: Einstellung in den Sonderposten				
6010101		Geschäftsausgaben	5.370,97	4.400,00	900,70	3.499,30
6050001		Energie, Wasser, Abwasser BWST Kämmereiamt		120.000,00		120.000,00
6051000		Strom	15.729,20		15.795,01	-15.795,01
6053000		Fernwärme	27.610,71		32.268,91	-32.268,91
6056000		Wasser	4.215,07		4.333,76	-4.333,76
6057000		Abwasser	2.213,67		2.265,89	-2.265,89
6057001		Niederschlagsgebühr	2.845,60		2.845,60	-2.845,60
6089000		übriger sonstiger Materialaufwand	4.074,26		3.693,63	-3.693,63
6089001		Besonderer Unterhaltungsaufwand	970,16	500,00	1.568,70	-1.068,70
6101002		Dienstleistungen	2.125,54	5.000,00	2.521,09	2.478,91
6161000		Instandh. Gebäude, Außenanl. (Bauunterhaltung)	175.026,07	110.500,00	70.359,06	40.140,94
6163000		Instandh. von Einrichtungen und Ausstattungen	9.980,51	2.555,00	2.189,39	365,61
6171000		Aufwendungen für Fremdensorgung	369,29		224,23	-224,23
6173000		Fremdreinigung	43.159,03		35.453,67	-35.453,67
6730000		Gebühren	469,60	500,00	469,60	30,40
6730003		Müllgebühren	4.345,72	4.345,00	4.345,72	-0,72

## Teilergebnisrechnung Produktbereich 15 Wirtschaft und Tourismus

Stadt Viernheim

Nr.	Konten	Bezeichnung	Ergebnis des Vorjahres 2020	Fortgeschriebener Ansatz des Haushaltsjahres 2021	Ergebnis des Haushaltsjahres 2021	Vergleich fortgeschriebener Ansatz / Ergebnis des HHJ (Sp. 5 ./ Sp. 6)
6850099		Reisekosten	50,11	1.200,00		1.200,00
6880000		Aufw. für Fort- und Weiterbildung		3.000,00	188,10	2.811,90
6909000		Beiträge für sonstige Versicherungen	15.864,67	16.600,00	16.269,17	330,83
6993007		Innenstadt: Belebung, Förderung der Attraktivität	26.551,58	65.000,00	64.956,67	43,33
6993061		Maßnahmen im Rahmen der Wirtschaftsförderung	15.991,52	17.000,00	10.233,30	6.766,70
6993064		Förderprogramm "Lokale Ökonomie"	72.488,30	180.000,00	24.949,11	155.050,89
6993078		Sommerbühne	2.380,00	20.000,00		20.000,00
<b>14</b>	<b>66</b>	<b>Abschreibungen</b>	<b>67.887,00</b>	<b>70.608,00</b>	<b>66.645,00</b>	<b>3.963,00</b>
<b>15</b>	<b>71</b>	<b>Aufwendungen f. Zuweisungen u. Zuschüsse sowie besondere Finanzaufwendungen</b>				
<b>16</b>	<b>73</b>	<b>Steueraufwendungen einschl. Aufwendungen aus gesetzl. Umlageverpflichtungen</b>				
<b>17</b>	<b>72</b>	<b>Transferaufwendungen</b>				
<b>18</b>	<b>70, 74, 76</b>	<b>Sonstige ordentliche Aufwendungen</b>	<b>4.030,74</b>	<b>4.031,00</b>	<b>4.030,74</b>	<b>0,26</b>
7020000		Grundsteuer	4.030,74	4.031,00	4.030,74	0,26
<b>19</b>		<b>Summe der ordentlichen Aufwendungen (Nr. 11 bis 18)</b>	<b>820.574,17</b>	<b>956.259,00</b>	<b>648.680,42</b>	<b>307.578,58</b>
<b>20</b>		<b>Verwaltungsergebnis (Nr. 10 ./ Nr. 19)</b>	<b>757.785,05</b>	<b>741.574,00</b>	<b>477.890,43</b>	<b>263.683,57</b>
<b>21</b>	<b>56, 57</b>	<b>Finanzerträge</b>				
<b>22</b>	<b>77</b>	<b>Finanzaufwendungen</b>				
<b>23</b>		<b>Finanzergebnis (Nr. 21 ./ Nr. 22)</b>				
<b>24</b>		<b>Ordentliches Ergebnis (Verwaltungsergebnis und Finanzergebnis Nr. 20 und Nr. 23)</b>	<b>757.785,05</b>	<b>741.574,00</b>	<b>477.890,43</b>	<b>263.683,57</b>
<b>25</b>	<b>59</b>	<b>Außerordentliche Erträge</b>	<b>-2,73</b>		<b>-1,50</b>	<b>1,50</b>
5991000		Ausbuchung Kleinbeträge	-2,73		-1,50	1,50
<b>26</b>	<b>79</b>	<b>Außerordentliche Aufwendungen</b>				
<b>27</b>		<b>Außerordentliches Ergebnis (Nr. 25 ./ Nr. 26)</b>	<b>-2,73</b>		<b>-1,50</b>	<b>1,50</b>
<b>28</b>		<b>Jahresergebnis vor internen Leistungsbeziehungen (ordentliches Ergebnis und außerordentliches Ergebnis Nr. 24 und Nr. 27)</b>	<b>757.782,32</b>	<b>741.574,00</b>	<b>477.888,93</b>	<b>263.685,07</b>
<b>29</b>		<b>Erlöse aus internen Leistungsbeziehungen</b>	<b>-87.869,66</b>	<b>-87.870,00</b>	<b>-87.869,66</b>	<b>-0,34</b>
9002001		Miete für Räume KuBuS	-87.869,66	-87.870,00	-87.869,66	-0,34
<b>30</b>		<b>Kosten aus internen Leistungsbeziehungen</b>				
<b>31</b>		<b>Ergebnis der internen Leistungsbeziehungen</b>	<b>-87.869,66</b>	<b>-87.870,00</b>	<b>-87.869,66</b>	<b>-0,34</b>
<b>32</b>		<b>Jahresergebnis nach internen Leistungsbeziehungen</b>	<b>669.912,66</b>	<b>653.704,00</b>	<b>390.019,27</b>	<b>263.684,73</b>

## Teilergebnisrechnung Produkt 15.5710.01 Wirtschaftsförderung

Stadt Viernheim

Nr.	Konten	Bezeichnung	Ergebnis des Vorjahres 2020	Fortgeschriebener Ansatz des Haushaltsjahres 2021	Ergebnis des Haushaltsjahres 2021	Vergleich fortgeschriebener Ansatz / Ergebnis des HHJ (Sp. 5 ./ Sp. 6)
		<b>Ordentliche Erträge</b>				
01	50	Privatrechtliche Leistungsentgelte				
02	51	Öffentlich-rechtliche Leistungsentgelte				
03	548-549	Kostenersatzleistungen und -erstattungen				
04	52	Bestandsveränderungen und aktivierte Eigenleistungen				
05	55	Steuern und steuerähnliche Erträge einschl. Erträge aus gesetzlichen Umlagen				
06	547	Erträge aus Transferleistungen				
07	540-543	Erträge aus Zuweisungen u. Zuschüssen für lfd. Zwecke u. allgemeine Umlagen		-130.000,00	-93.952,00	-36.048,00
5410303		Zuweisung f. Förderprogramm "Lokale Ökonomie"		-130.000,00	-93.952,00	-36.048,00
08	546	Erträge a. Auflösung v. SoPo aus Investitionszuweisungen,-zuschüssen u.-beiträgen				
09	53	Sonstige ordentliche Erträge		-5.000,00		-5.000,00
5303000		Nebenerlöse aus Veranstaltungen		-5.000,00		-5.000,00
10		<b>Summe der ordentlichen Erträge (Nr. 1 bis 9)</b>		<b>-135.000,00</b>	<b>-93.952,00</b>	<b>-41.048,00</b>
		<b>Ordentliche Aufwendungen</b>				
11	62, 63, 640-643, 647-649, 65	Personalaufwendungen	197.390,06	231.530,00	174.261,83	57.268,17
6201000		Entg. für geleist. Arbeitszeit (einschl. Zulagen)	154.905,15	180.080,00	136.695,09	43.384,91
6401000		AG-Anteil zur Sozialvers. Entgeltbereich	30.145,47	36.210,00	26.576,72	9.633,28
6470000		Zukunftsicherung/Zusatzversorg. Entgeltbereich	12.339,44	15.140,00	10.990,02	4.149,98
6491000		Beihilfen Entgeltbereich		100,00		100,00
12	644-646	Versorgungsaufwendungen				
13	60, 61, 67-69	Aufwendungen für Sach- und Dienstleistungen	122.922,32	289.700,00	101.227,88	188.472,12
	(697)	davon: Einstellung in den Sonderposten				
6010101		Geschäftsausgaben	5.370,97	3.500,00	900,70	2.599,30
6089000		übriger sonstiger Materialaufwand	89,84			
6850099		Reisekosten	50,11	1.200,00		1.200,00
6880000		Aufw. für Fort- und Weiterbildung		3.000,00	188,10	2.811,90
6993007		Innenstadt: Belebung, Förderung der Attraktivität	26.551,58	65.000,00	64.956,67	43,33
6993061		Maßnahmen im Rahmen der Wirtschaftsförderung	15.991,52	17.000,00	10.233,30	6.766,70
6993064		Förderprogramm "Lokale Ökonomie"	72.488,30	180.000,00	24.949,11	155.050,89
6993078		Sommerbühne	2.380,00	20.000,00		20.000,00
14	66	Abschreibungen	20,00	20,00	20,00	
15	71	Aufwendungen f. Zuweisungen u. Zuschüsse sowie besondere Finanzaufwendungen				
16	73	Steueraufwendungen einschl. Aufwendungen aus gesetzl. Umlageverpflichtungen				
17	72	Transferaufwendungen				
18	70, 74, 76	Sonstige ordentliche Aufwendungen				
19		<b>Summe der ordentlichen Aufwendungen (Nr. 11 bis 18)</b>	<b>320.332,38</b>	<b>521.250,00</b>	<b>275.509,71</b>	<b>245.740,29</b>
20		<b>Verwaltungsergebnis (Nr. 10 ./ Nr. 19)</b>	<b>320.332,38</b>	<b>386.250,00</b>	<b>181.557,71</b>	<b>204.692,29</b>
21	56, 57	Finanzerträge				
22	77	Finanzaufwendungen				
23		Finanzergebnis (Nr. 21 ./ Nr. 22)				
24		<b>Ordentliches Ergebnis (Verwaltungsergebnis und Finanzergebnis Nr. 20 und Nr. 23)</b>	<b>320.332,38</b>	<b>386.250,00</b>	<b>181.557,71</b>	<b>204.692,29</b>

## Teilergebnisrechnung Produkt 15.5710.01 Wirtschaftsförderung

Stadt Viernheim

Nr.	Konten	Bezeichnung	Ergebnis des Vorjahres 2020	Fortgeschriebener Ansatz des Haushaltsjahres 2021	Ergebnis des Haushaltsjahres 2021	Vergleich fortgeschriebener Ansatz / Ergebnis des HHJ (Sp. 5 ./ Sp. 6)
25	59	<b>Außerordentliche Erträge</b>				
26	79	<b>Außerordentliche Aufwendungen</b>				
27		<b>Außerordentliches Ergebnis (Nr. 25 ./ Nr. 26)</b>				
28		<b>Jahresergebnis vor internen Leistungsbeziehungen (ordentliches Ergebnis und außerordentliches Ergebnis Nr. 24 und Nr. 27)</b>	<b>320.332,38</b>	<b>386.250,00</b>	<b>181.557,71</b>	<b>204.692,29</b>
29		<b>Erlöse aus internen Leistungsbeziehungen</b>				
30		<b>Kosten aus internen Leistungsbeziehungen</b>				
31		<b>Ergebnis der internen Leistungsbeziehungen</b>				
32		<b>Jahresergebnis nach internen Leistungsbeziehungen</b>	<b>320.332,38</b>	<b>386.250,00</b>	<b>181.557,71</b>	<b>204.692,29</b>

## Teilergebnisrechnung Produkt 15.5730.01 Bürgerhaus

Stadt Viernheim

Nr.	Konten	Bezeichnung	Ergebnis des Vorjahres 2020	Fortgeschriebener Ansatz des Haushaltsjahres 2021	Ergebnis des Haushaltsjahres 2021	Vergleich fortgeschriebener Ansatz / Ergebnis des HHJ (Sp. 5 ./ Sp. 6)
		<b>Ordentliche Erträge</b>				
01	50	Privatrechtliche Leistungsentgelte				
02	51	Öffentlich-rechtliche Leistungsentgelte				
03	548-549	Kostensatzleistungen und -erstattungen				
04	52	Bestandsveränderungen und aktivierte Eigenleistungen				
05	55	Steuern und steuerähnliche Erträge einschl. Erträge aus gesetzlichen Umlagen				
06	547	Erträge aus Transferleistungen				
07	540-543	Erträge aus Zuweisungen u. Zuschüssen für lfd. Zwecke u. allgemeine Umlagen				
08	546	Erträge a. Auflösung v. SoPo aus Investitionszuweisungen,-zuschüssen u.-beiträgen				
09	53	<b>Sonstige ordentliche Erträge</b>	<b>-62.789,12</b>	<b>-79.685,00</b>	<b>-76.837,99</b>	<b>-2.847,01</b>
5300125		Mietnebenleistungen	-29.727,72	-32.617,00	-32.775,36	158,36
5300133		Miete für Gaststätte	-17.949,47	-24.902,00	-22.218,15	-2.683,85
5300134		Miete für Bürgerhaussäle	-4.547,00	-10.000,00	-11.468,00	1.468,00
5300136		Miete für Wohnungen	-6.566,40	-6.566,00	-6.566,40	0,40
5300137		Miete für Gymnastik- und Ballettraum	-3.600,00	-3.600,00	-3.600,00	
5399004		Ersätze	-398,53	-2.000,00	-210,08	-1.789,92
10		<b>Summe der ordentlichen Erträge (Nr. 1 bis 9)</b>	<b>-62.789,12</b>	<b>-79.685,00</b>	<b>-76.837,99</b>	<b>-2.847,01</b>
		<b>Ordentliche Aufwendungen</b>				
11	62, 63, 640-643, 647-649, 65	<b>Personalaufwendungen</b>	<b>119.434,79</b>	<b>99.490,00</b>	<b>107.911,54</b>	<b>-8.421,54</b>
6201000		Entg. für geleist. Arbeitszeit (einschl. Zulagen)	94.719,18	77.420,00	84.463,21	-7.043,21
6401000		AG-Anteil zur Sozialvers. Entgeltbereich	18.940,27	15.570,00	17.553,85	-1.983,85
6470000		Zukunftssicherung/Zusatzversorg. Entgeltbereich	5.775,34	6.500,00	5.894,48	605,52
12	644-646	<b>Versorgungsaufwendungen</b>				
13	60, 61, 67-69	<b>Aufwendungen für Sach- und Dienstleistungen</b>	<b>308.909,26</b>	<b>260.900,00</b>	<b>194.603,43</b>	<b>66.296,57</b>
	(697)	<b>davon: Einstellung in den Sonderposten</b>				
6010101		Geschäftsausgaben		900,00		900,00
6050001		Energie, Wasser, Abwasser BWST Kämmeriamt		120.000,00		120.000,00
6051000		Strom	15.729,20		15.795,01	-15.795,01
6053000		Fernwärme	27.610,71		32.268,91	-32.268,91
6056000		Wasser	4.215,07		4.333,76	-4.333,76
6057000		Abwasser	2.213,67		2.265,89	-2.265,89
6057001		Niederschlagsgebühr	2.845,60		2.845,60	-2.845,60
6089000		übriger sonstiger Materialaufwand	3.984,42		3.693,63	-3.693,63
6089001		Besonderer Unterhaltungsaufwand	970,16	500,00	1.568,70	-1.068,70
6101002		Dienstleistungen	2.125,54	5.000,00	2.521,09	2.478,91
6161000		Instandh. Gebäude, Außenanl. (Bauunterhaltung)	175.026,07	110.500,00	70.359,06	40.140,94
6163000		Instandh. von Einrichtungen und Ausstattungen	9.980,51	2.555,00	2.189,39	365,61
6171000		Aufwendungen für Fremdensorgung	369,29		224,23	-224,23
6173000		Fremdreinigung	43.159,03		35.453,67	-35.453,67
6730000		Gebühren	469,60	500,00	469,60	30,40
6730003		Müllgebühren	4.345,72	4.345,00	4.345,72	-0,72
6909000		Beiträge für sonstige Versicherungen	15.864,67	16.600,00	16.269,17	330,83
14	66	<b>Abschreibungen</b>	<b>67.867,00</b>	<b>70.588,00</b>	<b>66.625,00</b>	<b>3.963,00</b>
15	71	<b>Aufwendungen f. Zuweisungen u. Zuschüsse sowie besondere Finanzaufwendungen</b>				

## Teilergebnisrechnung Produkt 15.5730.01 Bürgerhaus

Stadt Viernheim

Nr.	Konten	Bezeichnung	Ergebnis des Vorjahres 2020	Fortgeschriebener Ansatz des Haushaltsjahres 2021	Ergebnis des Haushaltsjahres 2021	Vergleich fortgeschriebener Ansatz / Ergebnis des HHJ (Sp. 5 ./ Sp. 6)
16	73	Steueraufwendungen einschl. Aufwendungen aus gesetzl. Umlageverpflichtungen				
17	72	Transferaufwendungen				
18	70, 74, 76	Sonstige ordentliche Aufwendungen	4.030,74	4.031,00	4.030,74	0,26
7020000		Grundsteuer	4.030,74	4.031,00	4.030,74	0,26
19		Summe der ordentlichen Aufwendungen (Nr. 11 bis 18)	500.241,79	435.009,00	373.170,71	61.838,29
20		Verwaltungsergebnis (Nr. 10 ./ Nr. 19)	437.452,67	355.324,00	296.332,72	58.991,28
21	56, 57	Finanzerträge				
22	77	Finanzaufwendungen				
23		Finanzergebnis (Nr. 21 ./ Nr. 22)				
24		Ordentliches Ergebnis (Verwaltungsergebnis und Finanzergebnis Nr. 20 und Nr. 23)	437.452,67	355.324,00	296.332,72	58.991,28
25	59	Außerordentliche Erträge	-2,73		-1,50	1,50
5991000		Ausbuchung Kleinbeträge	-2,73		-1,50	1,50
26	79	Außerordentliche Aufwendungen				
27		Außerordentliches Ergebnis (Nr. 25 ./ Nr. 26)	-2,73		-1,50	1,50
28		Jahresergebnis vor internen Leistungsbeziehungen (ordentliches Ergebnis und außerordentliches Ergebnis Nr. 24 und Nr. 27)	437.449,94	355.324,00	296.331,22	58.992,78
29		Erlöse aus internen Leistungsbeziehungen	-87.869,66	-87.870,00	-87.869,66	-0,34
9002001		Miete für Räume KuBuS	-87.869,66	-87.870,00	-87.869,66	-0,34
30		Kosten aus internen Leistungsbeziehungen				
31		Ergebnis der internen Leistungsbeziehungen	-87.869,66	-87.870,00	-87.869,66	-0,34
32		Jahresergebnis nach internen Leistungsbeziehungen	349.580,28	267.454,00	208.461,56	58.992,44

## Teilergebnisrechnung Produktbereich 16 Allgemeine Finanzwirtschaft

Stadt Viernheim

Nr.	Konten	Bezeichnung	Ergebnis des Vorjahres 2020	Fortgeschriebener Ansatz des Haushaltsjahres 2021	Ergebnis des Haushaltsjahres 2021	Vergleich fortgeschriebener Ansatz / Ergebnis des HHJ (Sp. 5 ./ Sp. 6)
		<b>Ordentliche Erträge</b>				
01	50	<b>Privatrechtliche Leistungsentgelte</b>				
02	51	<b>Öffentlich-rechtliche Leistungsentgelte</b>				
03	548-549	<b>Kostensersatzleistungen und -erstattungen</b>		<b>-7.100,00</b>		<b>-7.100,00</b>
5485003		Verwaltungskostenbeiträge		-7.100,00		-7.100,00
04	52	<b>Bestandsveränderungen und aktivierte Eigenleistungen</b>				
05	55	<b>Steuern und steuerähnliche Erträge einschl. Erträge aus gesetzlichen Umlagen</b>	<b>-42.651.144,63</b>	<b>-42.373.813,00</b>	<b>-47.928.608,87</b>	<b>5.554.795,87</b>
5500100		Gemeindeanteil an Gemeinschaftssteuern	-19.500.370,57	-20.118.224,00	-21.120.295,35	1.002.071,35
5504000		Gemeindeanteil an der Umsatzsteuer	-2.452.921,78	-2.412.589,00	-2.506.635,43	94.046,43
5551000		Grundsteuer A	-33.508,99	-34.000,00	-33.520,11	-479,89
5552000		Grundsteuer B	-7.281.888,48	-7.300.000,00	-7.387.694,98	87.694,98
5553000		Gewerbsteuer	-12.561.767,40	-11.400.000,00	-16.398.304,16	4.998.304,16
5559120		Steuern aus Spielautomaten	-710.710,35	-1.000.000,00	-365.620,16	-634.379,84
5559200		Hundesteuer	-109.977,06	-109.000,00	-116.538,68	7.538,68
06	547	<b>Erträge aus Transferleistungen</b>	<b>-1.337.895,61</b>	<b>-1.544.870,00</b>	<b>-1.351.788,00</b>	<b>-193.082,00</b>
5477000		Ausgleichsleistungen Familienleistungsgesetz	-1.337.895,61	-1.544.870,00	-1.351.788,00	-193.082,00
07	540-543	<b>Erträge aus Zuweisungen u. Zuschüssen für lfd. Zwecke u. allgemeine Umlagen</b>	<b>-22.914.106,06</b>	<b>-18.147.787,00</b>	<b>-18.765.766,75</b>	<b>617.979,75</b>
5401010		Schlüsselzuweisungen	-17.022.123,00	-17.908.000,00	-18.532.300,00	624.300,00
5410300		Sonstige Zuweisungen des Landes	-5.647.458,00			
5430100		Schuldendiensthilfen vom Land	-244.525,06	-239.787,00	-233.466,75	-6.320,25
08	546	<b>Erträge a. Auflösung v. SoPo aus Investitionszuweisungen,-zuschüssen u.-beiträgen</b>	<b>-179.075,00</b>	<b>-198.650,00</b>	<b>-163.976,00</b>	<b>-34.674,00</b>
09	53	<b>Sonstige ordentliche Erträge</b>	<b>-1.606.867,42</b>	<b>-1.600.000,00</b>	<b>-1.580.904,16</b>	<b>-19.095,84</b>
5309100		Konzessionsabgaben	-1.606.808,37	-1.600.000,00	-1.577.372,14	-22.627,86
5399009		Erträge aus Herabsetzung der PWB	-59,05		-3.532,02	3.532,02
10		<b>Summe der ordentlichen Erträge (Nr. 1 bis 9)</b>	<b>-68.689.088,72</b>	<b>-63.872.220,00</b>	<b>-69.791.043,78</b>	<b>5.918.823,78</b>
		<b>Ordentliche Aufwendungen</b>				
11	62, 63, 640-643, 647-649, 65	<b>Personalaufwendungen</b>				
12	644-646	<b>Versorgungsaufwendungen</b>				
13	60, 61, 67-69	<b>Aufwendungen für Sach- und Dienstleistungen</b>	<b>3.250.115,40</b>	<b>3.497.800,00</b>	<b>3.443.233,05</b>	<b>54.566,95</b>
	(697)	davon: Einstellung in den Sonderposten				
6179009		Zahlungen an Eigenbetrieb "Stadtbetrieb"	3.250.115,40	3.497.800,00	3.443.233,05	54.566,95
14	66	<b>Abschreibungen</b>	<b>700.188,81</b>	<b>38.264,00</b>	<b>494.367,75</b>	<b>-456.103,75</b>
15	71	<b>Aufwendungen f. Zuweisungen u. Zuschüsse sowie besondere Finanzaufwendungen</b>	<b>488.321,29</b>	<b>332.462,00</b>	<b>335.810,00</b>	<b>-3.348,00</b>
7125001		Verlustabdeckung	488.321,29	332.462,00	335.810,00	-3.348,00
16	73	<b>Steueraufwendungen einschl. Aufwendungen aus gesetzl. Umlageverpflichtungen</b>	<b>32.121.355,54</b>	<b>29.837.051,00</b>	<b>32.895.742,54</b>	<b>-3.058.691,54</b>
7353117		Heimatumlage	596.085,50	670.136,00	947.284,57	-277.148,57
7354100		Kreisumlage	16.880.724,00	16.808.154,00	16.789.888,00	18.266,00
7354110		Kreisumlage ohne Finbu für Planung	1.518.800,00		1.432.300,00	-1.432.300,00
7354200		Schulumlage	11.147.228,00	11.280.382,00	11.268.104,00	12.278,00
7354210		Schulumlage ohne Finbu für Planung	1.019.300,00		933.800,00	-933.800,00
7380100		Gewerbsteuerumlage	959.218,04	1.078.379,00	1.524.365,97	-445.986,97
17	72	<b>Transferaufwendungen</b>				



## Teilergebnisrechnung Produktbereich 16 Allgemeine Finanzwirtschaft

Stadt Viernheim

Nr.	Konten	Bezeichnung	Ergebnis des Vorjahres 2020	Fortgeschriebener Ansatz des Haushaltsjahres 2021	Ergebnis des Haushaltsjahres 2021	Vergleich fortgeschriebener Ansatz / Ergebnis des HHJ (Sp. 5 ./ Sp. 6)
<b>18</b>	<b>70, 74, 76</b>	<b>Sonstige ordentliche Aufwendungen</b>	<b>82.581,18</b>	<b>79.125,00</b>	<b>249.708,61</b>	<b>-170.583,61</b>
7420000		Kapitalertragsteuer	78.276,00	75.000,00	236.690,63	-161.690,63
7490000		sonst. Steuern vom Einkommen und Ertrag	4.305,18	4.125,00	13.017,98	-8.892,98
<b>19</b>		<b>Summe der ordentlichen Aufwendungen (Nr. 11 bis 18)</b>	<b>36.642.562,22</b>	<b>33.784.702,00</b>	<b>37.418.861,95</b>	<b>-3.634.159,95</b>
<b>20</b>		<b>Verwaltungsergebnis (Nr. 10 ./ Nr. 19)</b>	<b>-32.046.526,50</b>	<b>-30.087.518,00</b>	<b>-32.372.181,83</b>	<b>2.284.663,83</b>
<b>21</b>	<b>56, 57</b>	<b>Finanzerträge</b>	<b>-1.089.115,45</b>	<b>-1.564.486,00</b>	<b>-1.641.853,85</b>	<b>77.367,85</b>
5601000		Ertr. Aus Anteil an verb. UN m. Vertr. über Gewinn	-500.000,00	-1.000.000,00	-1.188.001,00	188.001,00
5640000		Erträge aus anderen Beteiligungen	-521.840,00	-500.000,00	-389.925,00	-110.075,00
5640001		Zinsen aus Beteiligungen	-5.165,09	-5.200,00	-5.161,80	-38,20
5730000		Bürgschaftsprovisionen	-55.114,03	-52.000,00	-51.479,72	-520,28
5761001		Säumn.zuschl.,Mahn-u.Beitreib.geb.,Nachzahl.zinsen	290,00			
5790100		Agio	-7.286,33	-7.286,00	-7.286,33	0,33
<b>22</b>	<b>77</b>	<b>Finanzaufwendungen</b>	<b>1.089.600,04</b>	<b>1.148.824,00</b>	<b>955.571,18</b>	<b>193.252,82</b>
7710000		Bankzinsen	238.587,47	228.646,00	228.646,32	-0,32
7710001		Zinsen für Kassenkredite	3.965,92	30.000,00		30.000,00
7710002		Zinsen im Kontokorrentkredit		4.000,00		4.000,00
7710003		Zinsen Kreditmarkt	698.728,75	723.376,00	620.952,25	102.423,75
7710098		Zinsen KIP/Hessenkasse	5.937,59	11.141,00	4.820,43	6.320,57
7710099		Kreditzinsen "Zinsdienstumlage"	52.802,00	53.433,00	11.574,00	41.859,00
7730100		Auflösung Sonderbeiträge Fondsdarlehen	2.809,35	2.810,00	2.809,37	0,63
7730200		Auflösung Ansparraten Fondsdarlehen	86.768,96	95.418,00	86.768,81	8.649,19
<b>23</b>		<b>Finanzergebnis (Nr. 21 ./ Nr. 22)</b>	<b>484,59</b>	<b>-415.662,00</b>	<b>-686.282,67</b>	<b>270.620,67</b>
<b>24</b>		<b>Ordentliches Ergebnis (Verwaltungsergebnis und Finanzergebnis Nr. 20 und Nr. 23)</b>	<b>-32.046.041,91</b>	<b>-30.503.180,00</b>	<b>-33.058.464,50</b>	<b>2.555.284,50</b>
<b>25</b>	<b>59</b>	<b>Außerordentliche Erträge</b>	<b>-568.666,14</b>		<b>-286.938,56</b>	<b>286.938,56</b>
5989000		sonstige periodenfremde Erträge	-2.668,71		-31.557,71	31.557,71
5989001		Erträge aus der Auflösung von EWB	-565.997,43		-255.380,85	255.380,85
<b>26</b>	<b>79</b>	<b>Außerordentliche Aufwendungen</b>			<b>1,35</b>	<b>-1,35</b>
7990100		Ausbuchung Kleinbeträge			1,35	-1,35
<b>27</b>		<b>Außerordentliches Ergebnis (Nr. 25 ./ Nr. 26)</b>	<b>-568.666,14</b>		<b>-286.937,21</b>	<b>286.937,21</b>
<b>28</b>		<b>Jahresergebnis vor internen Leistungsbeziehungen (ordentliches Ergebnis und außerordentliches Ergebnis Nr. 24 und Nr. 27)</b>	<b>-32.614.708,05</b>	<b>-30.503.180,00</b>	<b>-33.345.401,71</b>	<b>2.842.221,71</b>
<b>29</b>		<b>Erlöse aus internen Leistungsbeziehungen</b>	<b>-856.578,94</b>	<b>-824.944,00</b>	<b>-849.596,78</b>	<b>24.652,78</b>
9002000		Erträge a. ILV (kalk. Zinsen)	-856.578,94	-824.944,00	-849.596,78	24.652,78
<b>30</b>		<b>Kosten aus internen Leistungsbeziehungen</b>				
<b>31</b>		<b>Ergebnis der internen Leistungsbeziehungen</b>	<b>-856.578,94</b>	<b>-824.944,00</b>	<b>-849.596,78</b>	<b>24.652,78</b>
<b>32</b>		<b>Jahresergebnis nach internen Leistungsbeziehungen</b>	<b>-33.471.286,99</b>	<b>-31.328.124,00</b>	<b>-34.194.998,49</b>	<b>2.866.874,49</b>

## Teilergebnisrechnung Produkt 16.6110.01 Steuern, allgemeine Zuweisungen, allgem. Umlagen

Stadt Viernheim

Nr.	Konten	Bezeichnung	Ergebnis des Vorjahres 2020	Fortgeschriebener Ansatz des Haushaltsjahres 2021	Ergebnis des Haushaltsjahres 2021	Vergleich fortgeschriebener Ansatz / Ergebnis des HHJ (Sp. 5 ./ Sp. 6)
		<b>Ordentliche Erträge</b>				
01	50	Privatrechtliche Leistungsentgelte				
02	51	Öffentlich-rechtliche Leistungsentgelte				
03	548-549	Kostensatzleistungen und -erstattungen				
04	52	Bestandsveränderungen und aktivierte Eigenleistungen				
05	55	Steuern und steuerähnliche Erträge einschl. Erträge aus gesetzlichen Umlagen	-42.651.144,63	-42.373.813,00	-47.928.608,87	5.554.795,87
5500100		Gemeindeanteil an Gemeinschaftssteuern	-19.500.370,57	-20.118.224,00	-21.120.295,35	1.002.071,35
5504000		Gemeindeanteil an der Umsatzsteuer	-2.452.921,78	-2.412.589,00	-2.506.635,43	94.046,43
5551000		Grundsteuer A	-33.508,99	-34.000,00	-33.520,11	-479,89
5552000		Grundsteuer B	-7.281.888,48	-7.300.000,00	-7.387.694,98	87.694,98
5553000		Gewerbesteuer	-12.561.767,40	-11.400.000,00	-16.398.304,16	4.998.304,16
5559120		Steuern aus Spielautomaten	-710.710,35	-1.000.000,00	-365.620,16	-634.379,84
5559200		Hundesteuer	-109.977,06	-109.000,00	-116.538,68	7.538,68
06	547	Erträge aus Transferleistungen	-1.337.895,61	-1.544.870,00	-1.351.788,00	-193.082,00
5477000		Ausgleichsleistungen Familienleistungsgesetz	-1.337.895,61	-1.544.870,00	-1.351.788,00	-193.082,00
07	540-543	Erträge aus Zuweisungen u. Zuschüssen für lfd. Zwecke u. allgemeine Umlagen	-22.669.581,00	-17.908.000,00	-18.532.300,00	624.300,00
5401010		Schlüsselzuweisungen	-17.022.123,00	-17.908.000,00	-18.532.300,00	624.300,00
5410300		Sonstige Zuweisungen des Landes	-5.647.458,00			
08	546	Erträge a. Auflösung v. SoPo aus Investitionszuweisungen,-zuschüssen u.-beiträgen	-71.799,00	-96.699,00	-56.699,00	-40.000,00
09	53	Sonstige ordentliche Erträge				
10		Summe der ordentlichen Erträge (Nr. 1 bis 9)	-66.730.420,24	-61.923.382,00	-67.869.395,87	5.946.013,87
		<b>Ordentliche Aufwendungen</b>				
11	62, 63, 640-643, 647-649, 65	Personalaufwendungen				
12	644-646	Versorgungsaufwendungen				
13	60, 61, 67-69	Aufwendungen für Sach- und Dienstleistungen				
	(697)	davon: Einstellung in den Sonderposten				
14	66	Abschreibungen	657.183,83		453.666,32	-453.666,32
15	71	Aufwendungen f. Zuweisungen u. Zuschüsse sowie besondere Finanzaufwendungen				
16	73	Steueraufwendungen einschl. Aufwendungen aus gesetzl. Umlageverpflichtungen	32.121.355,54	29.837.051,00	32.895.742,54	-3.058.691,54
7353117		Heimatumlage	596.085,50	670.136,00	947.284,57	-277.148,57
7354100		Kreisumlage	16.880.724,00	16.808.154,00	16.789.888,00	18.266,00
7354110		Kreisumlage ohne Finbu für Planung	1.518.800,00		1.432.300,00	-1.432.300,00
7354200		Schulumlage	11.147.228,00	11.280.382,00	11.268.104,00	12.278,00
7354210		Schulumlage ohne Finbu für Planung	1.019.300,00		933.800,00	-933.800,00
7380100		Gewerbesteuerumlage	959.218,04	1.078.379,00	1.524.365,97	-445.986,97
17	72	Transferaufwendungen				
18	70, 74, 76	Sonstige ordentliche Aufwendungen				
19		Summe der ordentlichen Aufwendungen (Nr. 11 bis 18)	32.778.539,37	29.837.051,00	33.349.408,86	-3.512.357,86
20		Verwaltungsergebnis (Nr. 10 ./ Nr. 19)	-33.951.880,87	-32.086.331,00	-34.519.987,01	2.433.656,01
21	56, 57	Finanzerträge	290,00			
5761001		Säumn.zuschl.,Mahn-u.Beitreib.geb.,Nachzahl.zinsen	290,00			

## Teilergebnisrechnung Produkt 16.6110.01 Steuern, allgemeine Zuweisungen, allgem. Umlagen

Stadt Viernheim

Nr.	Konten	Bezeichnung	Ergebnis des Vorjahres 2020	Fortgeschriebener Ansatz des Haushaltsjahres 2021	Ergebnis des Haushaltsjahres 2021	Vergleich fortgeschriebener Ansatz / Ergebnis des HHJ (Sp. 5 ./ Sp. 6)
22	77	<b>Finanzaufwendungen</b>				
23		<b>Finanzergebnis (Nr. 21 ./ Nr. 22)</b>	290,00			
24		<b>Ordentliches Ergebnis (Verwaltungsergebnis und Finanzergebnis Nr. 20 und Nr. 23)</b>	-33.951.590,87	-32.086.331,00	-34.519.987,01	2.433.656,01
25	59	<b>Außerordentliche Erträge</b>	-2.668,71		-31.557,71	31.557,71
5989000		sonstige periodenfremde Erträge	-2.668,71		-31.557,71	31.557,71
26	79	<b>Außerordentliche Aufwendungen</b>			1,35	-1,35
7990100		Ausbuchung Kleinbeträge			1,35	-1,35
27		<b>Außerordentliches Ergebnis (Nr. 25 ./ Nr. 26)</b>	-2.668,71		-31.556,36	31.556,36
28		<b>Jahresergebnis vor internen Leistungsbeziehungen (ordentliches Ergebnis und außerordentliches Ergebnis Nr. 24 und Nr. 27)</b>	-33.954.259,58	-32.086.331,00	-34.551.543,37	2.465.212,37
29		<b>Erlöse aus internen Leistungsbeziehungen</b>				
30		<b>Kosten aus internen Leistungsbeziehungen</b>				
31		<b>Ergebnis der internen Leistungsbeziehungen</b>				
32		<b>Jahresergebnis nach internen Leistungsbeziehungen</b>	-33.954.259,58	-32.086.331,00	-34.551.543,37	2.465.212,37

## Teilergebnisrechnung Produkt 16.6120.01 Sonstige allgemeine Finanzwirtschaft

Stadt Viernheim

Nr.	Konten	Bezeichnung	Ergebnis des Vorjahres 2020	Fortgeschriebener Ansatz des Haushaltsjahres 2021	Ergebnis des Haushaltsjahres 2021	Vergleich fortgeschriebener Ansatz / Ergebnis des HHJ (Sp. 5 ./ Sp. 6)
		<b>Ordentliche Erträge</b>				
01	50	Privatrechtliche Leistungsentgelte				
02	51	Öffentlich-rechtliche Leistungsentgelte				
03	548-549	Kostenersatzleistungen und -erstattungen				
04	52	Bestandsveränderungen und aktivierte Eigenleistungen				
05	55	Steuern und steuerähnliche Erträge einschl. Erträge aus gesetzlichen Umlagen				
06	547	Erträge aus Transferleistungen				
07	540-543	Erträge aus Zuweisungen u. Zuschüssen für lfd. Zwecke u. allgemeine Umlagen	-244.525,06	-239.787,00	-233.466,75	-6.320,25
5430100		Schuldendiensthilfen vom Land	-244.525,06	-239.787,00	-233.466,75	-6.320,25
08	546	Erträge a. Auflösung v. SoPo aus Investitionszuweisungen,-zuschüssen u.-beiträgen	-107.276,00	-101.951,00	-107.277,00	5.326,00
09	53	Sonstige ordentliche Erträge	-59,05		-3.532,02	3.532,02
5399009		Erträge aus Herabsetzung der PWB	-59,05		-3.532,02	3.532,02
10		<b>Summe der ordentlichen Erträge (Nr. 1 bis 9)</b>	<b>-351.860,11</b>	<b>-341.738,00</b>	<b>-344.275,77</b>	<b>2.537,77</b>
		<b>Ordentliche Aufwendungen</b>				
11	62, 63, 640-643, 647-649, 65	Personalaufwendungen				
12	644-646	Versorgungsaufwendungen				
13	60, 61, 67-69	Aufwendungen für Sach- und Dienstleistungen				
	(697)	davon: Einstellung in den Sonderposten				
14	66	Abschreibungen	43.004,98	38.264,00	40.701,43	-2.437,43
15	71	Aufwendungen f. Zuweisungen u. Zuschüsse sowie besondere Finanzaufwendungen				
16	73	Steueraufwendungen einschl. Aufwendungen aus gesetzl. Umlageverpflichtungen				
17	72	Transferaufwendungen				
18	70, 74, 76	Sonstige ordentliche Aufwendungen	82.581,18	79.125,00	61.707,61	17.417,39
7420000		Kapitalertragsteuer	78.276,00	75.000,00	58.490,63	16.509,37
7490000		sonst. Steuern vom Einkommen und Ertrag	4.305,18	4.125,00	3.216,98	908,02
19		<b>Summe der ordentlichen Aufwendungen (Nr. 11 bis 18)</b>	<b>125.586,16</b>	<b>117.389,00</b>	<b>102.409,04</b>	<b>14.979,96</b>
20		<b>Verwaltungsergebnis (Nr. 10 ./ Nr. 19)</b>	<b>-226.273,95</b>	<b>-224.349,00</b>	<b>-241.866,73</b>	<b>17.517,73</b>
21	56, 57	Finanzerträge	-534.291,42	-512.486,00	-402.373,13	-110.112,87
5640000		Erträge aus anderen Beteiligungen	-521.840,00	-500.000,00	-389.925,00	-110.075,00
5640001		Zinsen aus Beteiligungen	-5.165,09	-5.200,00	-5.161,80	-38,20
5790100		Agio	-7.286,33	-7.286,00	-7.286,33	0,33
22	77	Finanzaufwendungen	1.089.600,04	1.148.824,00	955.571,18	193.252,82
7710000		Bankzinsen	238.587,47	228.646,00	228.646,32	-0,32
7710001		Zinsen für Kassenkredite	3.965,92	30.000,00		30.000,00
7710002		Zinsen im Kontokorrentkredit		4.000,00		4.000,00
7710003		Zinsen Kreditmarkt	698.728,75	723.376,00	620.952,25	102.423,75
7710098		Zinsen KIP/Hessenkasse	5.937,59	11.141,00	4.820,43	6.320,57
7710099		Kreditzinsen "Zinsdienstumlage"	52.802,00	53.433,00	11.574,00	41.859,00
7730100		Auflösung Sonderbeiträge Fondsdarlehen	2.809,35	2.810,00	2.809,37	0,63
7730200		Auflösung Ansparraten Fondsdarlehen	86.768,96	95.418,00	86.768,81	8.649,19
23		<b>Finanzergebnis (Nr. 21 ./ Nr. 22)</b>	<b>555.308,62</b>	<b>636.338,00</b>	<b>553.198,05</b>	<b>83.139,95</b>

## Teilergebnisrechnung Produkt 16.6120.01 Sonstige allgemeine Finanzwirtschaft

Stadt Viernheim

Nr.	Konten	Bezeichnung	Ergebnis des Vorjahres 2020	Fortgeschriebener Ansatz des Haushaltsjahres 2021	Ergebnis des Haushaltsjahres 2021	Vergleich fortgeschriebener Ansatz / Ergebnis des HHJ (Sp. 5 ./ Sp. 6)
24		<b>Ordentliches Ergebnis (Verwaltungsergebnis und Finanzergebnis Nr. 20 und Nr. 23)</b>	329.034,67	411.989,00	311.331,32	100.657,68
25	59	<b>Außerordentliche Erträge</b>	-565.997,43		-255.380,85	255.380,85
5989001		Erträge aus der Auflösung von EWB	-565.997,43		-255.380,85	255.380,85
26	79	<b>Außerordentliche Aufwendungen</b>				
27		<b>Außerordentliches Ergebnis (Nr. 25 ./ Nr. 26)</b>	-565.997,43		-255.380,85	255.380,85
28		<b>Jahresergebnis vor internen Leistungsbeziehungen (ordentliches Ergebnis und außerordentliches Ergebnis Nr. 24 und Nr. 27)</b>	-236.962,76	411.989,00	55.950,47	356.038,53
29		<b>Erlöse aus internen Leistungsbeziehungen</b>	-856.578,94	-824.944,00	-849.596,78	24.652,78
9002000		Erträge a. ILV (kalk. Zinsen)	-856.578,94	-824.944,00	-849.596,78	24.652,78
30		<b>Kosten aus internen Leistungsbeziehungen</b>				
31		<b>Ergebnis der internen Leistungsbeziehungen</b>	-856.578,94	-824.944,00	-849.596,78	24.652,78
32		<b>Jahresergebnis nach internen Leistungsbeziehungen</b>	-1.093.541,70	-412.955,00	-793.646,31	380.691,31

**Produktbeschreibung Produkt 16.6120.01 Sonstige allgemeine Finanzwirtschaft**

Stadt Viernheim

<b>Produktbereich</b>	16	Allgemeine Finanzwirtschaft
<b>Produktgruppe</b>	16.6120	Sonstige allgemeine Finanzwirtschaft
<b>Produkt</b>	16.6120.01	Sonstige allgemeine Finanzwirtschaft

**Budgetverantwortung** BR 01.1110.07 Stefanie Rohrbacher

**Produktbeschreibung** Aktives Zins- und Schuldenmanagement:

- Einholung und Auswertung von Angeboten für die Aufnahme und Umwandlung von Darlehen
- Derivate
- Überwachung von Zinsfestschreibungsterminen
- Planung und Überwachung des Schuldendienstes
- Beantragung von Investitionsfondsdarlehen sowie deren Abwicklung (Ansparraten, Sonderbeiträge, Tilgungen etc.)
- Beobachtung und Einschätzung des Zinsmarktes
- Regelmäßiger Informationsaustausch mit dem von der Stadtverordneten-Versammlung bestellten Zinsgremium

Erläuterung Kennzahl	Ist 2019	Ist 2020	Plan 2021	Ist 2021
<b>Kennzahl Zielerreichung</b>	<b>ZinsIST&lt;ZinsPlan</b>	<b>ZinsIST&lt;ZinsPlan</b>	<b>ZinsIST&lt;ZinsPlan</b>	<b>ZinsIST&lt;ZinsPlan</b>
Zinsaufwand Investitionskredite Kennzahl (absolut) in €:	845.031,89	704.666,34	734.517,-	625.772,68
<i>investive Zinslastquote</i>				
Zinsaufwand/Summe ordentl. Aufwendungen *100	1,15 %	0,89 %	0,89 %	0,78 %
Zinsaufwand Kassenkredite Kennzahl (absolut) in €:	815,19	3.965,92	30.000,-	0,00
<i>Kassenkredit Zinslastquote</i>				
Zinsaufwand/Summe ordentl. Aufwendungen *100	0,0011 %	0,0050 %	0,036 %	0,00 %
Durchschnittszins	2,02 %	1,66 %	1,75 %	1,59 %

**Erläuterungen** Die Zinslastquote zeigt, wie hoch der Belastungsanteil der Zinsen am ordentlichen Aufwand ist. Ziel ist es weiterhin auf den Zinsmarkt angepasst und adäquat zu reagieren. Das bedeutet, die Zinsstrategie auch in Zukunft dem herrschenden Zinsniveau anzupassen. Ein ansteigendes Zinsniveau ist in der Planung immer zu berücksichtigen.

## Teilergebnisrechnung Produkt 16.6120.02 Wirtschaftliche Unternehmen "Stadtbetrieb"

Stadt Viernheim

Nr.	Konten	Bezeichnung	Ergebnis des Vorjahres 2020	Fortgeschriebener Ansatz des Haushaltsjahres 2021	Ergebnis des Haushaltsjahres 2021	Vergleich fortgeschriebener Ansatz / Ergebnis des HHJ (Sp. 5 ./ Sp. 6)
		<b>Ordentliche Erträge</b>				
01	50	Privatrechtliche Leistungsentgelte				
02	51	Öffentlich-rechtliche Leistungsentgelte				
03	548-549	Kostensersatzleistungen und -erstattungen				
04	52	Bestandsveränderungen und aktivierte Eigenleistungen				
05	55	Steuern und steuerähnliche Erträge einschl. Erträge aus gesetzlichen Umlagen				
06	547	Erträge aus Transferleistungen				
07	540-543	Erträge aus Zuweisungen u. Zuschüssen für lfd. Zwecke u. allgemeine Umlagen				
08	546	Erträge a. Auflösung v. SoPo aus Investitionszuweisungen, -zuschüssen u. -beiträgen				
09	53	Sonstige ordentliche Erträge				
10		Summe der ordentlichen Erträge (Nr. 1 bis 9)				
		<b>Ordentliche Aufwendungen</b>				
11	62, 63, 640-643, 647-649, 65	Personalaufwendungen				
12	644-646	Versorgungsaufwendungen				
13	60, 61, 67-69	Aufwendungen für Sach- und Dienstleistungen	3.250.115,40	3.497.800,00	3.443.233,05	54.566,95
	(697)	davon: Einstellung in den Sonderposten				
6179009		Zahlungen an Eigenbetrieb "Stadtbetrieb"	3.250.115,40	3.497.800,00	3.443.233,05	54.566,95
14	66	Abschreibungen				
15	71	Aufwendungen f. Zuweisungen u. Zuschüsse sowie besondere Finanzaufwendungen	488.321,29	332.462,00	335.810,00	-3.348,00
7125001		Verlustabdeckung	488.321,29	332.462,00	335.810,00	-3.348,00
16	73	Steueraufwendungen einschl. Aufwendungen aus gesetzl. Umlageverpflichtungen				
17	72	Transferaufwendungen				
18	70, 74, 76	Sonstige ordentliche Aufwendungen				
19		Summe der ordentlichen Aufwendungen (Nr. 11 bis 18)	3.738.436,69	3.830.262,00	3.779.043,05	51.218,95
20		Verwaltungsergebnis (Nr. 10 ./ Nr. 19)	3.738.436,69	3.830.262,00	3.779.043,05	51.218,95
21	56, 57	Finanzerträge				
22	77	Finanzaufwendungen				
23		Finanzergebnis (Nr. 21 ./ Nr. 22)				
24		Ordentliches Ergebnis (Verwaltungsergebnis und Finanzergebnis Nr. 20 und Nr. 23)	3.738.436,69	3.830.262,00	3.779.043,05	51.218,95
25	59	Außerordentliche Erträge				
26	79	Außerordentliche Aufwendungen				
27		Außerordentliches Ergebnis (Nr. 25 ./ Nr. 26)				
28		Jahresergebnis vor internen Leistungsbeziehungen (ordentliches Ergebnis und außerordentliches Ergebnis Nr. 24 und Nr. 27)	3.738.436,69	3.830.262,00	3.779.043,05	51.218,95
29		Erlöse aus internen Leistungsbeziehungen				
30		Kosten aus internen Leistungsbeziehungen				
31		Ergebnis der internen Leistungsbeziehungen				
32		Jahresergebnis nach internen Leistungsbeziehungen	3.738.436,69	3.830.262,00	3.779.043,05	51.218,95

## Teilergebnisrechnung Produkt 16.6120.03 Beteiligung an Versorgungsunternehmen

Stadt Viernheim

Nr.	Konten	Bezeichnung	Ergebnis des Vorjahres 2020	Fortgeschriebener Ansatz des Haushaltsjahres 2021	Ergebnis des Haushaltsjahres 2021	Vergleich fortgeschriebener Ansatz / Ergebnis des HHJ (Sp. 5 ./ Sp. 6)
		<b>Ordentliche Erträge</b>				
01	50	Privatrechtliche Leistungsentgelte				
02	51	Öffentlich-rechtliche Leistungsentgelte				
03	548-549	Kostensersatzleistungen und -erstattungen		-7.100,00		-7.100,00
5485003		Verwaltungskostenbeiträge		-7.100,00		-7.100,00
04	52	Bestandsveränderungen und aktivierte Eigenleistungen				
05	55	Steuern und steuerähnliche Erträge einschl. Erträge aus gesetzlichen Umlagen				
06	547	Erträge aus Transferleistungen				
07	540-543	Erträge aus Zuweisungen u. Zuschüssen für lfd. Zwecke u. allgemeine Umlagen				
08	546	Erträge a. Auflösung v. SoPo aus Investitionszuweisungen,-zuschüssen u.-beiträgen				
09	53	Sonstige ordentliche Erträge	-1.606.808,37	-1.600.000,00	-1.577.372,14	-22.627,86
5309100		Konzessionsabgaben	-1.606.808,37	-1.600.000,00	-1.577.372,14	-22.627,86
10		Summe der ordentlichen Erträge (Nr. 1 bis 9)	-1.606.808,37	-1.607.100,00	-1.577.372,14	-29.727,86
		<b>Ordentliche Aufwendungen</b>				
11	62, 63, 640-643, 647-649, 65	Personalaufwendungen				
12	644-646	Versorgungsaufwendungen				
13	60, 61, 67-69	Aufwendungen für Sach- und Dienstleistungen				
	(697)	davon: Einstellung in den Sonderposten				
14	66	Abschreibungen				
15	71	Aufwendungen f. Zuweisungen u. Zuschüsse sowie besondere Finanzaufwendungen				
16	73	Steueraufwendungen einschl. Aufwendungen aus gesetzl. Umlageverpflichtungen				
17	72	Transferaufwendungen				
18	70, 74, 76	Sonstige ordentliche Aufwendungen			188.001,00	-188.001,00
7420000		Kapitalertragsteuer			178.200,00	-178.200,00
7490000		sonst. Steuern vom Einkommen und Ertrag			9.801,00	-9.801,00
19		Summe der ordentlichen Aufwendungen (Nr. 11 bis 18)			188.001,00	-188.001,00
20		Verwaltungsergebnis (Nr. 10 ./ Nr. 19)	-1.606.808,37	-1.607.100,00	-1.389.371,14	-217.728,86
21	56, 57	Finanzerträge	-555.114,03	-1.052.000,00	-1.239.480,72	187.480,72
5601000		Ertr. Aus Anteil an verb. UN m. Vertr. über Gewinn	-500.000,00	-1.000.000,00	-1.188.001,00	188.001,00
5730000		Bürgschaftsprovisionen	-55.114,03	-52.000,00	-51.479,72	-520,28
22	77	Finanzaufwendungen				
23		Finanzergebnis (Nr. 21 ./ Nr. 22)	-555.114,03	-1.052.000,00	-1.239.480,72	187.480,72
24		Ordentliches Ergebnis (Verwaltungsergebnis und Finanzergebnis Nr. 20 und Nr. 23)	-2.161.922,40	-2.659.100,00	-2.628.851,86	-30.248,14
25	59	Außerordentliche Erträge				
26	79	Außerordentliche Aufwendungen				
27		Außerordentliches Ergebnis (Nr. 25 ./ Nr. 26)				
28		Jahresergebnis vor internen Leistungsbeziehungen (ordentliches Ergebnis und außerordentliches Ergebnis Nr. 24 und Nr. 27)	-2.161.922,40	-2.659.100,00	-2.628.851,86	-30.248,14
29		Erlöse aus internen Leistungsbeziehungen				
30		Kosten aus internen Leistungsbeziehungen				



## Teilergebnisrechnung Produkt 16.6120.03 Beteiligung an Versorgungsunternehmen

Stadt Viernheim

Nr.	Konten	Bezeichnung	Ergebnis des Vorjahres 2020	Fortgeschriebener Ansatz des Haushaltsjahres 2021	Ergebnis des Haushaltsjahres 2021	Vergleich fortgeschriebener Ansatz / Ergebnis des HHJ (Sp. 5 ./ Sp. 6)
31		<b>Ergebnis der internen Leistungsbeziehungen</b>				
32		<b>Jahresergebnis nach internen Leistungsbeziehungen</b>	<b>-2.161.922,40</b>	<b>-2.659.100,00</b>	<b>-2.628.851,86</b>	<b>-30.248,14</b>

## Finanzrechnung -direkt- (Muster 15) für den Jahresabschluss 2021

Stadt Viernheim

Nr.	Bezeichnung	Ergebnis des Vorjahres 2020	Fortgeschriebener Ansatz des Haushaltsjahres 2021	Ergebnis des Haushaltsjahres 2021	Vergleich Ansatz / Ergebnis des Haushaltsjahres (Sp. 4 ./ Sp. 5)
01	Privatrechtliche Leistungsentgelte	1.167,91	1.143,00	38.069,55	-36.926,55
02	Öffentlich-rechtliche Leistungsentgelte	6.427.691,33	6.669.051,00	6.421.957,51	247.093,49
03	Kostensersatzleistungen und -erstattungen	415.431,14	450.277,00	652.533,99	-202.256,99
04	Steuern und steuerähnliche Erträge einschließlich Erträge aus gesetzlichen Umlagen	40.848.958,50	42.373.813,00	46.717.694,81	-4.343.881,81
05	Einzahlungen aus Transferleistungen	1.337.895,61	1.544.870,00	1.351.788,00	193.082,00
06	Zuweisungen und Zuschüsse für laufende Zwecke und allgemeine Umlagen	26.416.038,57	23.489.307,00	22.971.498,78	517.808,22
07	Zinsen und sonstige Finanzeinzahlungen	812.470,14	1.802.378,00	1.898.939,77	-96.561,77
08	Sonstige ordentliche Einzahlungen und sonstige außerordentliche Einzahlungen, die sich nicht aus Investitionstätigkeit ergeben	8.353.038,50	3.619.218,00	-1.537.321,31	5.156.539,31
<b>09</b>	<b>Summe der Einzahlungen aus laufender Verwaltungstätigkeit (Nr. 1 bis 8)</b>	<b>84.612.691,70</b>	<b>79.950.057,00</b>	<b>78.515.161,10</b>	<b>1.434.895,90</b>
10	Personalauszahlungen	-11.635.196,16	-12.589.128,00	-11.841.456,55	-747.671,45
11	Versorgungsauszahlungen	-1.794.253,14	-2.147.560,00	-1.887.087,04	-260.472,96
12	Auszahlungen für Sach- und Dienstleistungen	-12.991.861,13	-16.980.879,00	-13.839.060,89	-3.141.818,11
13	Auszahlungen für Transferleistungen			-101,85	101,85
14	Auszahlungen für Zuweisungen und Zuschüsse für laufende Zwecke sowie besondere Finanzauszahlungen	-14.488.372,80	-14.938.151,00	-14.818.587,76	-119.563,24
15	Auszahlungen für Steuern einschließlich Auszahlungen aus gesetzlichen Umlageverpflichtungen	-29.149.595,14	-29.837.851,00	-31.207.226,77	1.369.375,77
16	Zinsen und ähnliche Auszahlungen	-1.052.630,23	-1.100.596,00	-914.713,40	-185.882,60
17	Sonstige ordentliche Auszahlungen und sonstige außerordentliche Auszahlungen, die sich nicht aus Investitionstätigkeit ergeben	-157.636,75	-124.194,00	-454.068,16	329.874,16
<b>18</b>	<b>Summe Auszahlungen aus laufender Verwaltungstätigkeit (Nr. 10 bis 17)</b>	<b>-71.269.545,35</b>	<b>-77.718.359,00</b>	<b>-74.962.302,42</b>	<b>-2.756.056,58</b>
<b>19</b>	<b>Zahlungsmittelüberschuss/ Zahlungsmittelbedarf aus laufender Verwaltungstätigkeit (Nr. 9 ./ Nr. 18)</b>	<b>13.343.146,35</b>	<b>2.231.698,00</b>	<b>3.552.858,68</b>	<b>-1.321.160,68</b>
20	Einzahlungen aus Investitionszuweisungen und -zuschüssen sowie aus Investitionsbeiträgen;	3.972.097,14	1.417.400,00	11.929.982,65	-10.512.582,65
	davon zweckgebundene Einzahlungen für die ordentliche Tilgung von Investitionskrediten	67.914,86		67.914,86	-67.914,86
21	Einzahlungen aus Abgängen von Vermögensgegenständen des Sachanlagevermögens und des immateriellen Anlagevermögens	522.574,60	10.000.000,00	-1.864,01	10.001.864,01
22	Einzahlungen aus Abgängen von Vermögensgegenständen des Finanzanlagevermögens	1.509.859,76	100.300,00	105.215,26	-4.915,26
<b>23</b>	<b>Summe Einzahlungen aus Investitionstätigkeit (Nr. 20 bis 22)</b>	<b>6.004.531,50</b>	<b>11.517.700,00</b>	<b>12.033.333,90</b>	<b>-515.633,90</b>
24	Auszahlungen für den Erwerb von Grundstücken und Gebäuden	-445.975,63	-5.016.100,00	-586.174,34	-4.429.925,66
25	Auszahlungen für Baumaßnahmen	-5.092.423,89	-13.862.755,00	-3.042.055,56	-10.820.699,44
26	Auszahlungen für Investitionen in das sonstige Sachanlagevermögen und immaterielle Anlagevermögen	-1.238.462,14	-1.085.135,00	-478.475,70	-606.659,30
27	Auszahlungen für Investitionen in das Finanzanlagevermögen	-1.448.253,19	-48.000,00	-51.251,92	3.251,92
<b>28</b>	<b>Summe Auszahlungen aus Investitionstätigkeit (Nr. 24 bis 27)</b>	<b>-8.225.114,85</b>	<b>-20.011.990,00</b>	<b>-4.157.957,52</b>	<b>-15.854.032,48</b>
<b>29</b>	<b>Zahlungsmittelüberschuss/ Zahlungsmittelbedarf aus Investitionstätigkeit (Nr. 23 ./ Nr. 28)</b>	<b>-2.220.583,35</b>	<b>-8.494.290,00</b>	<b>7.875.376,38</b>	<b>-16.369.666,38</b>
<b>30</b>	<b>Zahlungsmittelüberschuss/ Zahlungsmittelbedarf (Nr. 19 und 29)</b>	<b>11.122.563,00</b>	<b>-6.262.592,00</b>	<b>11.428.235,06</b>	<b>-17.690.827,06</b>
31	Einzahlungen aus der Aufnahme von Krediten und inneren Darlehen und wirtschaftlich vergleichbaren Vorgängen für Investitionen	7.699.333,33	6.998.779,96	2.958.266,67	4.040.513,29
32	Auszahlungen für die Tilgung von Krediten und inneren Darlehen und wirtschaftlich vergleichbaren Vorgängen für Investitionen sowie an das Sondervermögen Hessenkasse;	-8.018.235,96	-3.198.263,00	-3.347.679,88	149.416,88
	davon Auszahlungen für die ordentliche Tilgung von Investitionskrediten	-8.018.235,96	-3.198.263,00	-3.347.679,88	149.416,88
<b>33</b>	<b>Zahlungsmittelüberschuss/ Zahlungsmittelbedarf aus Finanzierungstätigkeit (Nr. 31 ./ Nr. 32)</b>	<b>-318.902,63</b>	<b>3.800.516,96</b>	<b>-389.413,21</b>	<b>4.189.930,17</b>
<b>34</b>	<b>Änderung des Zahlungsmittelbestandes zum Ende des Haushaltsjahres (Nr. 30 und Nr. 33)</b>	<b>10.803.660,37</b>	<b>-2.462.075,04</b>	<b>11.038.821,85</b>	<b>-13.500.896,89</b>
35	Haushaltsunwirksame Einzahlungen (u.a. fremde Finanzmittel, Rückzahlung von angelegten Kassenmitteln, Aufnahme von Liquiditätskrediten)	14.193.131,98		599.763,72	-599.763,72
36	Haushaltsunwirksame Auszahlungen (u.a. fremde Finanzmittel, Anlegung von Kassenmitteln, Rückzahlung von Liquiditätskrediten)	-14.246.440,63		-523.330,84	523.330,84

## Finanzrechnung -direkt- (Muster 15) für den Jahresabschluss 2021

Stadt Viernheim

Nr.	Bezeichnung	Ergebnis des Vorjahres 2020	Fortgeschriebener Ansatz des Haushaltsjahres 2021	Ergebnis des Haushaltsjahres 2021	Vergleich Ansatz / Ergebnis des Haushaltsjahres (Sp. 4 ./ Sp. 5)
37	Zahlungsmittelüberschuss/ Zahlungsmittelbedarf aus haushaltsunwirksamen Zahlungsvorgängen (Nr. 35 ./ Nr. 36)	-53.308,65		76.432,88	-76.432,88
38	Bestand an Zahlungsmitteln zu Beginn des Haushaltsjahres	3.998.630,85	18.119.578,36	14.748.982,57	3.370.595,79
39	Veränderung des Bestandes an Zahlungsmitteln (Nr. 34 und 37)	10.750.351,72	-2.462.075,04	11.115.254,73	-13.577.329,77
40	Bestand an Zahlungsmitteln am Ende des Haushaltsjahres (Nr. 38 und 39)	14.748.982,57	15.657.503,32	25.864.237,30	-10.206.733,98

## Teilfinanzrechnung Produktbereich 01 Innere Verwaltung

Stadt Viernheim

Nr.	Bezeichnung	Ergebnis des Vorjahres 2020	Fortgeschriebener Ansatz des Haushaltsjahres 2021	Ergebnis des Haushaltsjahres 2021	Vergleich Ansatz / Ergebnis des Haushaltsjahres (Sp. 4 ./ Sp. 5)
20	+ Einz. aus Investitionszuweis. und -zuschüssen sowie aus Investitionsbeiträgen			11.052.616,85	-11.052.616,85
21	+ Einz. aus Abgängen von Vermögensgegenständen des Sachanlagevermögens und des immateriellen Anlagevermögens	436.954,60	10.000.000,00		10.000.000,00
	<b>Summe</b>	<b>436.954,60</b>	<b>10.000.000,00</b>	<b>11.052.616,85</b>	<b>-1.052.616,85</b>
24	- Ausz. für den Erwerb von Grundstücken und Gebäuden	-445.975,63	-5.016.100,00	-586.174,34	-4.429.925,66
25	- Ausz. für Baumaßnahmen	-1.004.839,28	-761.000,00	-386.485,92	-374.514,08
26	- Ausz. für Investitionen in das sonstige Sachanlagevermögen und immaterielle Anlagevermögen	-71.472,28	-173.375,00	-110.142,04	-63.232,96
27	- Ausz. für Investitionen in das Finanzanlagevermögen	-48.253,19	-48.000,00	-51.251,92	3.251,92
	<b>Summe</b>	<b>-1.570.540,38</b>	<b>-5.998.475,00</b>	<b>-1.134.054,22</b>	<b>-4.864.420,78</b>
	<b>Saldo (Einzahlungen ./ Auszahlungen)</b>	<b>-1.133.585,78</b>	<b>4.001.525,00</b>	<b>9.918.562,63</b>	<b>-5.917.037,63</b>

## Teilfinanzrechnung Produkt 01.1110.05 Gebäudemanagement "Rathaus"

Stadt Viernheim

Nr.	Bezeichnung	Ergebnis des Vorjahres 2020	Fortgeschriebener Ansatz des Haushaltsjahres 2021	Ergebnis des Haushaltsjahres 2021	Vergleich Ansatz / Ergebnis des Haushaltsjahres (Sp. 4 ./ Sp. 5)
20	+ Einz. aus Investitionszuweis. und -zuschüssen sowie aus Investitionsbeiträgen			5.810,77	-5.810,77
	<b>Summe</b>			<b>5.810,77</b>	<b>-5.810,77</b>
25	- Ausz. für Baumaßnahmen	-909.033,37	-761.000,00	-386.485,92	-374.514,08
26	- Ausz. für Investitionen in das sonstige Sachanlagevermögen und immaterielle Anlagevermögen	-43.938,69	-170.915,00	-108.142,04	-62.772,96
27	- Ausz. für Investitionen in das Finanzanlagevermögen			-2.000,00	2.000,00
	<b>Summe</b>	<b>-952.972,06</b>	<b>-931.915,00</b>	<b>-496.627,96</b>	<b>-435.287,04</b>
	<b>Saldo (Einzahlungen ./ Auszahlungen)</b>	<b>-952.972,06</b>	<b>-931.915,00</b>	<b>-490.817,19</b>	<b>-441.097,81</b>

## Teilfinanzrechnung Produkt 01.1110.06 Hauptamt

Stadt Viernheim

Nr.	Bezeichnung	Ergebnis des Vorjahres 2020	Fortgeschriebener Ansatz des Haushaltsjahres 2021	Ergebnis des Haushaltsjahres 2021	Vergleich Ansatz / Ergebnis des Haushaltsjahres (Sp. 4 ./ Sp. 5)
27	- Ausz. für Investitionen in das Finanzanlagevermögen	-48.253,19	-48.000,00	-49.251,92	1.251,92
	<b>Summe</b>	<b>-48.253,19</b>	<b>-48.000,00</b>	<b>-49.251,92</b>	<b>1.251,92</b>
	<b>Saldo (Einzahlungen ./ Auszahlungen)</b>	<b>-48.253,19</b>	<b>-48.000,00</b>	<b>-49.251,92</b>	<b>1.251,92</b>

## Teilfinanzrechnung Produkt 01.1110.07 Kämmereiamt

Stadt Viernheim

Nr.	Bezeichnung	Ergebnis des Vorjahres 2020	Fortgeschriebener Ansatz des Haushaltsjahres 2021	Ergebnis des Haushaltsjahres 2021	Vergleich Ansatz / Ergebnis des Haushaltsjahres (Sp. 4 ./ Sp. 5)
26	- Ausz. für Investitionen in das sonstige Sachanlagevermögen und immaterielle Anlagevermögen	-27.533,59	-2.460,00	-2.000,00	-460,00
	<b>Summe</b>	<b>-27.533,59</b>	<b>-2.460,00</b>	<b>-2.000,00</b>	<b>-460,00</b>
	<b>Saldo (Einzahlungen ./ Auszahlungen)</b>	<b>-27.533,59</b>	<b>-2.460,00</b>	<b>-2.000,00</b>	<b>-460,00</b>

## Teilfinanzrechnung Produkt 01.1110.09 bebaute Grundstücke

Stadt Viernheim

Nr.	Bezeichnung	Ergebnis des Vorjahres 2020	Fortgeschriebener Ansatz des Haushaltsjahres 2021	Ergebnis des Haushaltsjahres 2021	Vergleich Ansatz / Ergebnis des Haushaltsjahres (Sp. 4 ./ Sp. 5)
20	+ Einz. aus Investitionszuweis. und -zuschüssen sowie aus Investitionsbeiträgen			256.979,00	-256.979,00
21	+ Einz. aus Abgängen von Vermögensgegenständen des Sachanlagevermögens und des immateriellen Anlagevermögens	416.000,00			
	<b>Summe</b>	<b>416.000,00</b>		<b>256.979,00</b>	<b>-256.979,00</b>
25	- Ausz. für Baumaßnahmen	-95.805,91			
	<b>Summe</b>	<b>-95.805,91</b>			
	<b>Saldo (Einzahlungen ./ Auszahlungen)</b>	<b>320.194,09</b>		<b>256.979,00</b>	<b>-256.979,00</b>



## Teilfinanzrechnung Produkt 01.1110.10 unbebaute Grundstücke

Stadt Viernheim

Nr.	Bezeichnung	Ergebnis des Vorjahres 2020	Fortgeschriebener Ansatz des Haushaltsjahres 2021	Ergebnis des Haushaltsjahres 2021	Vergleich Ansatz / Ergebnis des Haushaltsjahres (Sp. 4 ./ Sp. 5)
20	+ Einz. aus Investitionszuweis. und -zuschüssen sowie aus Investitionsbeiträgen			10.789.827,08	-10.789.827,08
21	+ Einz. aus Abgängen von Vermögensgegenständen des Sachanlagevermögens und des immateriellen Anlagevermögens	20.954,60	10.000.000,00		10.000.000,00
	<b>Summe</b>	<b>20.954,60</b>	<b>10.000.000,00</b>	<b>10.789.827,08</b>	<b>-789.827,08</b>
24	- Ausz. für den Erwerb von Grundstücken und Gebäuden	-445.975,63	-5.016.100,00	-586.174,34	-4.429.925,66
	<b>Summe</b>	<b>-445.975,63</b>	<b>-5.016.100,00</b>	<b>-586.174,34</b>	<b>-4.429.925,66</b>
	<b>Saldo (Einzahlungen ./ Auszahlungen)</b>	<b>-425.021,03</b>	<b>4.983.900,00</b>	<b>10.203.652,74</b>	<b>-5.219.752,74</b>

## 2021

### Teilfinanzrechnung Produktbereich 02 Sicherheit und Ordnung

Stadt Viernheim

Nr.	Bezeichnung	Ergebnis des Vorjahres 2020	Fortgeschriebener Ansatz des Haushaltsjahres 2021	Ergebnis des Haushaltsjahres 2021	Vergleich Ansatz / Ergebnis des Haushaltsjahres (Sp. 4 ./ Sp. 5)
20	+ Einz. aus Investitionszuweis. und -zuschüssen sowie aus Investitionsbeiträgen	224.000,00			
21	+ Einz. aus Abgängen von Vermögensgegenständen des Sachanlagevermögens und des immateriellen Anlagevermögens			5.555,99	-5.555,99
	<b>Summe</b>	<b>224.000,00</b>		<b>5.555,99</b>	<b>-5.555,99</b>
25	- Ausz. für Baumaßnahmen	-241.612,83	-102.100,00	-88.918,38	-13.181,62
26	- Ausz. für Investitionen in das sonstige Sachanlagevermögen und immaterielle Anlagevermögen	-950.804,35	-321.000,00	-203.695,65	-117.304,35
	<b>Summe</b>	<b>-1.192.417,18</b>	<b>-423.100,00</b>	<b>-292.614,03</b>	<b>-130.485,97</b>
	<b>Saldo (Einzahlungen ./ Auszahlungen)</b>	<b>-968.417,18</b>	<b>-423.100,00</b>	<b>-287.058,04</b>	<b>-136.041,96</b>

## Teilfinanzrechnung Produkt 02.1220.04 Ordnungsamt

Stadt Viernheim

Nr.	Bezeichnung	Ergebnis des Vorjahres 2020	Fortgeschriebener Ansatz des Haushaltsjahres 2021	Ergebnis des Haushaltsjahres 2021	Vergleich Ansatz / Ergebnis des Haushaltsjahres (Sp. 4 ./ Sp. 5)
26	- Ausz. für Investitionen in das sonstige Sachanlagevermögen und immaterielle Anlagevermögen		-4.000,00	-2.287,83	-1.712,17
	<b>Summe</b>		<b>-4.000,00</b>	<b>-2.287,83</b>	<b>-1.712,17</b>
	<b>Saldo (Einzahlungen ./ Auszahlungen)</b>		<b>-4.000,00</b>	<b>-2.287,83</b>	<b>-1.712,17</b>

## Teilfinanzrechnung Produkt 02.1260.01 Feuerwehr

Stadt Viernheim

Nr.	Bezeichnung	Ergebnis des Vorjahres 2020	Fortgeschriebener Ansatz des Haushaltsjahres 2021	Ergebnis des Haushaltsjahres 2021	Vergleich Ansatz / Ergebnis des Haushaltsjahres (Sp. 4 ./ Sp. 5)
20	+ Einz. aus Investitionszuweis. und -zuschüssen sowie aus Investitionsbeiträgen	224.000,00			
21	+ Einz. aus Abgängen von Vermögensgegenständen des Sachanlagevermögens und des immateriellen Anlagevermögens			5.555,99	-5.555,99
	<b>Summe</b>	<b>224.000,00</b>		<b>5.555,99</b>	<b>-5.555,99</b>
25	- Ausz. für Baumaßnahmen	-241.612,83	-102.100,00	-88.918,38	-13.181,62
26	- Ausz. für Investitionen in das sonstige Sachanlagevermögen und immaterielle Anlagevermögen	-950.804,35	-317.000,00	-201.407,82	-115.592,18
	<b>Summe</b>	<b>-1.192.417,18</b>	<b>-419.100,00</b>	<b>-290.326,20</b>	<b>-128.773,80</b>
	<b>Saldo (Einzahlungen ./ Auszahlungen)</b>	<b>-968.417,18</b>	<b>-419.100,00</b>	<b>-284.770,21</b>	<b>-134.329,79</b>

## Teilfinanzrechnung Produktbereich 04 Kultur und Wissenschaft

Stadt Viernheim

Nr.	Bezeichnung	Ergebnis des Vorjahres 2020	Fortgeschriebener Ansatz des Haushaltsjahres 2021	Ergebnis des Haushaltsjahres 2021	Vergleich Ansatz / Ergebnis des Haushaltsjahres (Sp. 4 ./ Sp. 5)
20	+ Einz. aus Investitionszuweis. und -zuschüssen sowie aus Investitionsbeiträgen	8.289,34			
	<b>Summe</b>	<b>8.289,34</b>			
25	- Ausz. für Baumaßnahmen	-19.823,79	-15.000,00		-15.000,00
26	- Ausz. für Investitionen in das sonstige Sachanlagevermögen und immaterielle Anlagevermögen	-26.424,74	-53.280,00	-11.020,20	-42.259,80
	<b>Summe</b>	<b>-46.248,53</b>	<b>-68.280,00</b>	<b>-11.020,20</b>	<b>-57.259,80</b>
	<b>Saldo (Einzahlungen ./ Auszahlungen)</b>	<b>-37.959,19</b>	<b>-68.280,00</b>	<b>-11.020,20</b>	<b>-57.259,80</b>

## Teilfinanzrechnung Produkt 04.2510.01 Stadtarchiv

Stadt Viernheim

Nr.	Bezeichnung	Ergebnis des Vorjahres 2020	Fortgeschriebener Ansatz des Haushaltsjahres 2021	Ergebnis des Haushaltsjahres 2021	Vergleich Ansatz / Ergebnis des Haushaltsjahres (Sp. 4 ./ Sp. 5)
26	- Ausz. für Investitionen in das sonstige Sachanlagevermögen und immaterielle Anlagevermögen		-1.000,00		-1.000,00
	<b>Summe</b>		<b>-1.000,00</b>		<b>-1.000,00</b>
	<b>Saldo (Einzahlungen ./ Auszahlungen)</b>		<b>-1.000,00</b>		<b>-1.000,00</b>

## Teilfinanzrechnung Produkt 04.2520.01 Museum

Stadt Viernheim

Nr.	Bezeichnung	Ergebnis des Vorjahres 2020	Fortgeschriebener Ansatz des Haushaltsjahres 2021	Ergebnis des Haushaltsjahres 2021	Vergleich Ansatz / Ergebnis des Haushaltsjahres (Sp. 4 ./ Sp. 5)
26	- Ausz. für Investitionen in das sonstige Sachanlagevermögen und immaterielle Anlagevermögen	-2.257,44	-2.030,00	-2.334,20	304,20
	<b>Summe</b>	<b>-2.257,44</b>	<b>-2.030,00</b>	<b>-2.334,20</b>	<b>304,20</b>
	<b>Saldo (Einzahlungen ./ Auszahlungen)</b>	<b>-2.257,44</b>	<b>-2.030,00</b>	<b>-2.334,20</b>	<b>304,20</b>

## 2021

### Teilfinanzrechnung Produkt 04.2630.01 FB Musik, Kunst, Kultur

Stadt Viernheim

Nr.	Bezeichnung	Ergebnis des Vorjahres 2020	Fortgeschriebener Ansatz des Haushaltsjahres 2021	Ergebnis des Haushaltsjahres 2021	Vergleich Ansatz / Ergebnis des Haushaltsjahres (Sp. 4 ./ Sp. 5)
26	- Ausz. für Investitionen in das sonstige Sachanlagevermögen und immaterielle Anlagevermögen	-2.759,75	-32.000,00	-6.822,94	-25.177,06
	<b>Summe</b>	<b>-2.759,75</b>	<b>-32.000,00</b>	<b>-6.822,94</b>	<b>-25.177,06</b>
	<b>Saldo (Einzahlungen ./ Auszahlungen)</b>	<b>-2.759,75</b>	<b>-32.000,00</b>	<b>-6.822,94</b>	<b>-25.177,06</b>



## Teilfinanzrechnung Produkt 04.2710.01 VHS

Stadt Viernheim

Nr.	Bezeichnung	Ergebnis des Vorjahres 2020	Fortgeschriebener Ansatz des Haushaltsjahres 2021	Ergebnis des Haushaltsjahres 2021	Vergleich Ansatz / Ergebnis des Haushaltsjahres (Sp. 4 ./ Sp. 5)
26	- Ausz. für Investitionen in das sonstige Sachanlagevermögen und immaterielle Anlagevermögen	-12.874,46	-10.000,00	-837,06	-9.162,94
	<b>Summe</b>	<b>-12.874,46</b>	<b>-10.000,00</b>	<b>-837,06</b>	<b>-9.162,94</b>
	<b>Saldo (Einzahlungen ./ Auszahlungen)</b>	<b>-12.874,46</b>	<b>-10.000,00</b>	<b>-837,06</b>	<b>-9.162,94</b>

## Teilfinanzrechnung Produkt 04.2720.01 Stadtbibliothek

Stadt Viernheim

Nr.	Bezeichnung	Ergebnis des Vorjahres 2020	Fortgeschriebener Ansatz des Haushaltsjahres 2021	Ergebnis des Haushaltsjahres 2021	Vergleich Ansatz / Ergebnis des Haushaltsjahres (Sp. 4 ./ Sp. 5)
20	+ Einz. aus Investitionszuweis. und -zuschüssen sowie aus Investitionsbeiträgen	8.289,34			
	<b>Summe</b>	<b>8.289,34</b>			
26	- Ausz. für Investitionen in das sonstige Sachanlagevermögen und immaterielle Anlagevermögen	-8.533,09	-6.000,00		-6.000,00
	<b>Summe</b>	<b>-8.533,09</b>	<b>-6.000,00</b>		<b>-6.000,00</b>
	<b>Saldo (Einzahlungen ./ Auszahlungen)</b>	<b>-243,75</b>	<b>-6.000,00</b>		<b>-6.000,00</b>

## Teilfinanzrechnung Produkt 04.2810.01 Kulturscheune

Stadt Viernheim

Nr.	Bezeichnung	Ergebnis des Vorjahres 2020	Fortgeschriebener Ansatz des Haushaltsjahres 2021	Ergebnis des Haushaltsjahres 2021	Vergleich Ansatz / Ergebnis des Haushaltsjahres (Sp. 4 ./ Sp. 5)
26	- Ausz. für Investitionen in das sonstige Sachanlagevermögen und immaterielle Anlagevermögen		-2.000,00	-1.026,00	-974,00
	<b>Summe</b>		<b>-2.000,00</b>	<b>-1.026,00</b>	<b>-974,00</b>
	<b>Saldo (Einzahlungen ./ Auszahlungen)</b>		<b>-2.000,00</b>	<b>-1.026,00</b>	<b>-974,00</b>

## 2021

### Teilfinanzrechnung Produkt 04.2810.02 Heimatpflege, Veranstalt. u. Städtepartnerschaften

Stadt Viernheim

Nr.	Bezeichnung	Ergebnis des Vorjahres 2020	Fortgeschriebener Ansatz des Haushaltsjahres 2021	Ergebnis des Haushaltsjahres 2021	Vergleich Ansatz / Ergebnis des Haushaltsjahres (Sp. 4 ./ Sp. 5)
25	- Ausz. für Baumaßnahmen	-19.823,79	-15.000,00		-15.000,00
26	- Ausz. für Investitionen in das sonstige Sachanlagevermögen und immaterielle Anlagevermögen		-250,00		-250,00
	<b>Summe</b>	<b>-19.823,79</b>	<b>-15.250,00</b>		<b>-15.250,00</b>
	<b>Saldo (Einzahlungen ./ Auszahlungen)</b>	<b>-19.823,79</b>	<b>-15.250,00</b>		<b>-15.250,00</b>

## Teilfinanzrechnung Produktbereich 05 Soziale Leistungen

Stadt Viernheim

Nr.	Bezeichnung	Ergebnis des Vorjahres 2020	Fortgeschriebener Ansatz des Haushaltsjahres 2021	Ergebnis des Haushaltsjahres 2021	Vergleich Ansatz / Ergebnis des Haushaltsjahres (Sp. 4 ./ Sp. 5)
20	+ Einz. aus Investitionszuweis. und -zuschüssen sowie aus Investitionsbeiträgen			14.908,00	-14.908,00
	<b>Summe</b>			<b>14.908,00</b>	<b>-14.908,00</b>
26	- Ausz. für Investitionen in das sonstige Sachanlagevermögen und immaterielle Anlagevermögen		-7.500,00	-17.717,82	10.217,82
	<b>Summe</b>		<b>-7.500,00</b>	<b>-17.717,82</b>	<b>10.217,82</b>
	<b>Saldo (Einzahlungen ./ Auszahlungen)</b>		<b>-7.500,00</b>	<b>-2.809,82</b>	<b>-4.690,18</b>

## 2021

### Teilfinanzrechnung Produkt 05.3110.01 Allgemeine Sozialverwaltung

Stadt Viernheim

Nr.	Bezeichnung	Ergebnis des Vorjahres 2020	Fortgeschriebener Ansatz des Haushaltsjahres 2021	Ergebnis des Haushaltsjahres 2021	Vergleich Ansatz / Ergebnis des Haushaltsjahres (Sp. 4 ./ Sp. 5)
26	- Ausz. für Investitionen in das sonstige Sachanlagevermögen und immaterielle Anlagevermögen		-2.000,00	-304,00	-1.696,00
	<b>Summe</b>		<b>-2.000,00</b>	<b>-304,00</b>	<b>-1.696,00</b>
	<b>Saldo (Einzahlungen ./ Auszahlungen)</b>		<b>-2.000,00</b>	<b>-304,00</b>	<b>-1.696,00</b>

## Teilfinanzrechnung Produkt 05.3151.02 Altenwohnheim "Saarlandstr. 19"

Stadt Viernheim

Nr.	Bezeichnung	Ergebnis des Vorjahres 2020	Fortgeschriebener Ansatz des Haushaltsjahres 2021	Ergebnis des Haushaltsjahres 2021	Vergleich Ansatz / Ergebnis des Haushaltsjahres (Sp. 4 ./ Sp. 5)
26	- Ausz. für Investitionen in das sonstige Sachanlagevermögen und immaterielle Anlagevermögen		-1.000,00		-1.000,00
	<b>Summe</b>		<b>-1.000,00</b>		<b>-1.000,00</b>
	<b>Saldo (Einzahlungen ./ Auszahlungen)</b>		<b>-1.000,00</b>		<b>-1.000,00</b>

2021

Teilfinanzrechnung Produkt 05.3151.03 Altenwohnheim "Carlo-Mierendorff-Str. 1"

Stadt Viernheim

Nr.	Bezeichnung	Ergebnis des Vorjahres 2020	Fortgeschriebener Ansatz des Haushaltsjahres 2021	Ergebnis des Haushaltsjahres 2021	Vergleich Ansatz / Ergebnis des Haushaltsjahres (Sp. 4 ./ Sp. 5)
26	- Ausz. für Investitionen in das sonstige Sachanlagevermögen und immaterielle Anlagevermögen		-1.000,00		-1.000,00
	<b>Summe</b>		<b>-1.000,00</b>		<b>-1.000,00</b>
	<b>Saldo (Einzahlungen ./ Auszahlungen)</b>		<b>-1.000,00</b>		<b>-1.000,00</b>



## Teilfinanzrechnung Produkt 05.3151.04 Selbstverwaltete-Begegnungs-Stätte 55+

Stadt Viernheim

Nr.	Bezeichnung	Ergebnis des Vorjahres 2020	Fortgeschriebener Ansatz des Haushaltsjahres 2021	Ergebnis des Haushaltsjahres 2021	Vergleich Ansatz / Ergebnis des Haushaltsjahres (Sp. 4 ./ Sp. 5)
20	+ Einz. aus Investitionszuweis. und -zuschüssen sowie aus Investitionsbeiträgen			14.908,00	-14.908,00
	<b>Summe</b>			<b>14.908,00</b>	<b>-14.908,00</b>
26	- Ausz. für Investitionen in das sonstige Sachanlagevermögen und immaterielle Anlagevermögen		-3.500,00	-17.413,82	13.913,82
	<b>Summe</b>		<b>-3.500,00</b>	<b>-17.413,82</b>	<b>13.913,82</b>
	<b>Saldo (Einzahlungen ./ Auszahlungen)</b>		<b>-3.500,00</b>	<b>-2.505,82</b>	<b>-994,18</b>

## 2021

### Teilfinanzrechnung Produktbereich 06 Kinder-, Jugend- und Familienhilfe

Stadt Viernheim

Nr.	Bezeichnung	Ergebnis des Vorjahres 2020	Fortgeschriebener Ansatz des Haushaltsjahres 2021	Ergebnis des Haushaltsjahres 2021	Vergleich Ansatz / Ergebnis des Haushaltsjahres (Sp. 4 ./ Sp. 5)
20	+ Einz. aus Investitionszuweis. und -zuschüssen sowie aus Investitionsbeiträgen	3.143.000,00		582.000,00	-582.000,00
	<b>Summe</b>	<b>3.143.000,00</b>		<b>582.000,00</b>	<b>-582.000,00</b>
25	- Ausz. für Baumaßnahmen	-2.690.980,98	-631.700,00	-571.804,62	-59.895,38
26	- Ausz. für Investitionen in das sonstige Sachanlagevermögen und immaterielle Anlagevermögen	-42.589,01	-194.960,00	-43.062,61	-151.897,39
	<b>Summe</b>	<b>-2.733.569,99</b>	<b>-826.660,00</b>	<b>-614.867,23</b>	<b>-211.792,77</b>
	<b>Saldo (Einzahlungen ./ Auszahlungen)</b>	<b>409.430,01</b>	<b>-826.660,00</b>	<b>-32.867,23</b>	<b>-793.792,77</b>

## Teilfinanzrechnung Produkt 06.3625.01 Sonstige Jugendarbeit

Stadt Viernheim

Nr.	Bezeichnung	Ergebnis des Vorjahres 2020	Fortgeschriebener Ansatz des Haushaltsjahres 2021	Ergebnis des Haushaltsjahres 2021	Vergleich Ansatz / Ergebnis des Haushaltsjahres (Sp. 4 ./ Sp. 5)
26	- Ausz. für Investitionen in das sonstige Sachanlagevermögen und immaterielle Anlagevermögen		-3.000,00	-2.283,64	-716,36
	<b>Summe</b>		<b>-3.000,00</b>	<b>-2.283,64</b>	<b>-716,36</b>
	<b>Saldo (Einzahlungen ./ Auszahlungen)</b>		<b>-3.000,00</b>	<b>-2.283,64</b>	<b>-716,36</b>

**2021**

**Teilfinanzrechnung Produkt 06.3650.01 Kindertagesstätte "Pirmasenser Straße"**

Stadt Viernheim

Nr.	Bezeichnung	Ergebnis des Vorjahres 2020	Fortgeschriebener Ansatz des Haushaltsjahres 2021	Ergebnis des Haushaltsjahres 2021	Vergleich Ansatz / Ergebnis des Haushaltsjahres (Sp. 4 ./ Sp. 5)
26	- Ausz. für Investitionen in das sonstige Sachanlagevermögen und immaterielle Anlagevermögen	-661,59	-6.000,00	-3.964,13	-2.035,87
	<b>Summe</b>	<b>-661,59</b>	<b>-6.000,00</b>	<b>-3.964,13</b>	<b>-2.035,87</b>
	<b>Saldo (Einzahlungen ./ Auszahlungen)</b>	<b>-661,59</b>	<b>-6.000,00</b>	<b>-3.964,13</b>	<b>-2.035,87</b>

## Teilfinanzrechnung Produkt 06.3650.02 Kindertagesstätte "Kirschenstraße"

Stadt Viernheim

Nr.	Bezeichnung	Ergebnis des Vorjahres 2020	Fortgeschriebener Ansatz des Haushaltsjahres 2021	Ergebnis des Haushaltsjahres 2021	Vergleich Ansatz / Ergebnis des Haushaltsjahres (Sp. 4 ./ Sp. 5)
26	- Ausz. für Investitionen in das sonstige Sachanlagevermögen und immaterielle Anlagevermögen	-17.084,10	-6.000,00	-6.867,35	867,35
	<b>Summe</b>	<b>-17.084,10</b>	<b>-6.000,00</b>	<b>-6.867,35</b>	<b>867,35</b>
	<b>Saldo (Einzahlungen ./ Auszahlungen)</b>	<b>-17.084,10</b>	<b>-6.000,00</b>	<b>-6.867,35</b>	<b>867,35</b>

## 2021

### Teilfinanzrechnung Produkt 06.3650.03 Kindertagesstätte "Am Kapellenberg"

Stadt Viernheim

Nr.	Bezeichnung	Ergebnis des Vorjahres 2020	Fortgeschriebener Ansatz des Haushaltsjahres 2021	Ergebnis des Haushaltsjahres 2021	Vergleich Ansatz / Ergebnis des Haushaltsjahres (Sp. 4 ./ Sp. 5)
26	- Ausz. für Investitionen in das sonstige Sachanlagevermögen und immaterielle Anlagevermögen	-6.286,79	-6.000,00	-6.410,06	410,06
	<b>Summe</b>	<b>-6.286,79</b>	<b>-6.000,00</b>	<b>-6.410,06</b>	<b>410,06</b>
	<b>Saldo (Einzahlungen ./ Auszahlungen)</b>	<b>-6.286,79</b>	<b>-6.000,00</b>	<b>-6.410,06</b>	<b>410,06</b>

## Teilfinanzrechnung Produkt 06.3650.04 Kindertagesstätte "Kinderdörfel"

Stadt Viernheim

Nr.	Bezeichnung	Ergebnis des Vorjahres 2020	Fortgeschriebener Ansatz des Haushaltsjahres 2021	Ergebnis des Haushaltsjahres 2021	Vergleich Ansatz / Ergebnis des Haushaltsjahres (Sp. 4 ./ Sp. 5)
26	- Ausz. für Investitionen in das sonstige Sachanlagevermögen und immaterielle Anlagevermögen	-1.390,90	-6.000,00	-4.642,32	-1.357,68
	<b>Summe</b>	<b>-1.390,90</b>	<b>-6.000,00</b>	<b>-4.642,32</b>	<b>-1.357,68</b>
	<b>Saldo (Einzahlungen ./ Auszahlungen)</b>	<b>-1.390,90</b>	<b>-6.000,00</b>	<b>-4.642,32</b>	<b>-1.357,68</b>

**2021**

**Teilfinanzrechnung Produkt 06.3650.05 Kindertagesstätte "Meilenstein"**

Stadt Viernheim

Nr.	Bezeichnung	Ergebnis des Vorjahres 2020	Fortgeschriebener Ansatz des Haushaltsjahres 2021	Ergebnis des Haushaltsjahres 2021	Vergleich Ansatz / Ergebnis des Haushaltsjahres (Sp. 4 ./ Sp. 5)
26	- Ausz. für Investitionen in das sonstige Sachanlagevermögen und immaterielle Anlagevermögen	-2.040,64	-40.000,00	-3.366,84	-36.633,16
	<b>Summe</b>	<b>-2.040,64</b>	<b>-40.000,00</b>	<b>-3.366,84</b>	<b>-36.633,16</b>
	<b>Saldo (Einzahlungen ./ Auszahlungen)</b>	<b>-2.040,64</b>	<b>-40.000,00</b>	<b>-3.366,84</b>	<b>-36.633,16</b>



### Teilfinanzrechnung Produkt 06.3650.06 Kindertagesstätte "Gänseblümchen"

Stadt Viernheim

Nr.	Bezeichnung	Ergebnis des Vorjahres 2020	Fortgeschriebener Ansatz des Haushaltsjahres 2021	Ergebnis des Haushaltsjahres 2021	Vergleich Ansatz / Ergebnis des Haushaltsjahres (Sp. 4 ./ Sp. 5)
26	- Ausz. für Investitionen in das sonstige Sachanlagevermögen und immaterielle Anlagevermögen		-6.000,00		-6.000,00
	<b>Summe</b>		<b>-6.000,00</b>		<b>-6.000,00</b>
	<b>Saldo (Einzahlungen ./ Auszahlungen)</b>		<b>-6.000,00</b>		<b>-6.000,00</b>

## Teilfinanzrechnung Produkt 06.3650.08 Kindertagesstätte "Entdeckerland"

Stadt Viernheim

Nr.	Bezeichnung	Ergebnis des Vorjahres 2020	Fortgeschriebener Ansatz des Haushaltsjahres 2021	Ergebnis des Haushaltsjahres 2021	Vergleich Ansatz / Ergebnis des Haushaltsjahres (Sp. 4 ./ Sp. 5)
26	- Ausz. für Investitionen in das sonstige Sachanlagevermögen und immaterielle Anlagevermögen	-342,90	-15.000,00	-13.713,27	-1.286,73
	<b>Summe</b>	<b>-342,90</b>	<b>-15.000,00</b>	<b>-13.713,27</b>	<b>-1.286,73</b>
	<b>Saldo (Einzahlungen ./ Auszahlungen)</b>	<b>-342,90</b>	<b>-15.000,00</b>	<b>-13.713,27</b>	<b>-1.286,73</b>

## Teilfinanzrechnung Produkt 06.3650.09 Kindertagesstätte "Lorscher Straße"

Stadt Viernheim

Nr.	Bezeichnung	Ergebnis des Vorjahres 2020	Fortgeschriebener Ansatz des Haushaltsjahres 2021	Ergebnis des Haushaltsjahres 2021	Vergleich Ansatz / Ergebnis des Haushaltsjahres (Sp. 4 ./ Sp. 5)
20	+ Einz. aus Investitionszuweis. und -zuschüssen sowie aus Investitionsbeiträgen	3.143.000,00		582.000,00	-582.000,00
	<b>Summe</b>	<b>3.143.000,00</b>		<b>582.000,00</b>	<b>-582.000,00</b>
25	- Ausz. für Baumaßnahmen	-2.690.980,98	-531.700,00	-568.043,60	36.343,60
26	- Ausz. für Investitionen in das sonstige Sachanlagevermögen und immaterielle Anlagevermögen		-6.000,00		-6.000,00
	<b>Summe</b>	<b>-2.690.980,98</b>	<b>-537.700,00</b>	<b>-568.043,60</b>	<b>30.343,60</b>
	<b>Saldo (Einzahlungen ./ Auszahlungen)</b>	<b>452.019,02</b>	<b>-537.700,00</b>	<b>13.956,40</b>	<b>-551.656,40</b>

## 2021

### Teilfinanzrechnung Produkt 06.3650.10 Neue Kindertagesstätte

Stadt Viernheim

Nr.	Bezeichnung	Ergebnis des Vorjahres 2020	Fortgeschriebener Ansatz des Haushaltsjahres 2021	Ergebnis des Haushaltsjahres 2021	Vergleich Ansatz / Ergebnis des Haushaltsjahres (Sp. 4 ./ Sp. 5)
25	- Ausz. für Baumaßnahmen		-100.000,00	-3.761,02	-96.238,98
	<b>Summe</b>		<b>-100.000,00</b>	<b>-3.761,02</b>	<b>-96.238,98</b>
	<b>Saldo (Einzahlungen ./ Auszahlungen)</b>		<b>-100.000,00</b>	<b>-3.761,02</b>	<b>-96.238,98</b>

### Teilfinanzrechnung Produkt 06.3660.01 Freizeiteinrichtungen (TIB)

Stadt Viernheim

Nr.	Bezeichnung	Ergebnis des Vorjahres 2020	Fortgeschriebener Ansatz des Haushaltsjahres 2021	Ergebnis des Haushaltsjahres 2021	Vergleich Ansatz / Ergebnis des Haushaltsjahres (Sp. 4 ./ Sp. 5)
26	- Ausz. für Investitionen in das sonstige Sachanlagevermögen und immaterielle Anlagevermögen	-3.843,08	-2.000,00	-1.815,00	-185,00
	<b>Summe</b>	<b>-3.843,08</b>	<b>-2.000,00</b>	<b>-1.815,00</b>	<b>-185,00</b>
	<b>Saldo (Einzahlungen ./ Auszahlungen)</b>	<b>-3.843,08</b>	<b>-2.000,00</b>	<b>-1.815,00</b>	<b>-185,00</b>

**2021**

**Teilfinanzrechnung Produkt 06.3660.02 Kinderspiel- / Bolzplätze**

Stadt Viernheim

Nr.	Bezeichnung	Ergebnis des Vorjahres 2020	Fortgeschriebener Ansatz des Haushaltsjahres 2021	Ergebnis des Haushaltsjahres 2021	Vergleich Ansatz / Ergebnis des Haushaltsjahres (Sp. 4 ./ Sp. 5)
26	- Ausz. für Investitionen in das sonstige Sachanlagevermögen und immaterielle Anlagevermögen	-10.939,01	-98.960,00		-98.960,00
	<b>Summe</b>	<b>-10.939,01</b>	<b>-98.960,00</b>		<b>-98.960,00</b>
	<b>Saldo (Einzahlungen ./ Auszahlungen)</b>	<b>-10.939,01</b>	<b>-98.960,00</b>		<b>-98.960,00</b>

## Teilfinanzrechnung Produktbereich 07 Gesundheitsdienste

Stadt Viernheim

Nr.	Bezeichnung	Ergebnis des Vorjahres 2020	Fortgeschriebener Ansatz des Haushaltsjahres 2021	Ergebnis des Haushaltsjahres 2021	Vergleich Ansatz / Ergebnis des Haushaltsjahres (Sp. 4 ./ Sp. 5)
26	- Ausz. für Investitionen in das sonstige Sachanlagevermögen und immaterielle Anlagevermögen	-572,20	-3.000,00		-3.000,00
	<b>Summe</b>	<b>-572,20</b>	<b>-3.000,00</b>		<b>-3.000,00</b>
	<b>Saldo (Einzahlungen ./ Auszahlungen)</b>	<b>-572,20</b>	<b>-3.000,00</b>		<b>-3.000,00</b>

## 2021

### Teilfinanzrechnung Produkt 07.4140.01 Fachbereich Bürgerkommune

Stadt Viernheim

Nr.	Bezeichnung	Ergebnis des Vorjahres 2020	Fortgeschriebener Ansatz des Haushaltsjahres 2021	Ergebnis des Haushaltsjahres 2021	Vergleich Ansatz / Ergebnis des Haushaltsjahres (Sp. 4 ./ Sp. 5)
26	- Ausz. für Investitionen in das sonstige Sachanlagevermögen und immaterielle Anlagevermögen	-572,20	-3.000,00		-3.000,00
	<b>Summe</b>	<b>-572,20</b>	<b>-3.000,00</b>		<b>-3.000,00</b>
	<b>Saldo (Einzahlungen ./ Auszahlungen)</b>	<b>-572,20</b>	<b>-3.000,00</b>		<b>-3.000,00</b>



## Teilfinanzrechnung Produktbereich 08 Sportförderung

Stadt Viernheim

Nr.	Bezeichnung	Ergebnis des Vorjahres 2020	Fortgeschriebener Ansatz des Haushaltsjahres 2021	Ergebnis des Haushaltsjahres 2021	Vergleich Ansatz / Ergebnis des Haushaltsjahres (Sp. 4 ./ Sp. 5)
26	- Ausz. für Investitionen in das sonstige Sachanlagevermögen und immaterielle Anlagevermögen		-106.050,00		-106.050,00
	davon: Ausz. aus gewährten Investitionszuweisungen und -zuschüssen		-100.000,00		-100.000,00
	<b>Summe</b>		<b>-106.050,00</b>		<b>-106.050,00</b>
	<b>Saldo (Einzahlungen ./ Auszahlungen)</b>		<b>-106.050,00</b>		<b>-106.050,00</b>

## Teilfinanzrechnung Produkt 08.4240.01 Sportstätten

Stadt Viernheim

Nr.	Bezeichnung	Ergebnis des Vorjahres 2020	Fortgeschriebener Ansatz des Haushaltsjahres 2021	Ergebnis des Haushaltsjahres 2021	Vergleich Ansatz / Ergebnis des Haushaltsjahres (Sp. 4 ./ Sp. 5)
26	- Ausz. für Investitionen in das sonstige Sachanlagevermögen und immaterielle Anlagevermögen		-106.050,00		-106.050,00
	davon: Ausz. aus gewährten Investitionszuweisungen und -zuschüssen		-100.000,00		-100.000,00
	<b>Summe</b>		<b>-106.050,00</b>		<b>-106.050,00</b>
	<b>Saldo (Einzahlungen ./ Auszahlungen)</b>		<b>-106.050,00</b>		<b>-106.050,00</b>

## Teilfinanzrechnung Produktbereich 09 Räuml. Planung und Entwicklung, Geoinformationen

Stadt Viernheim

Nr.	Bezeichnung	Ergebnis des Vorjahres 2020	Fortgeschriebener Ansatz des Haushaltsjahres 2021	Ergebnis des Haushaltsjahres 2021	Vergleich Ansatz / Ergebnis des Haushaltsjahres (Sp. 4 ./ Sp. 5)
20	+ Einz. aus Investitionszuweis. und -zuschüssen sowie aus Investitionsbeiträgen	509.600,00	1.099.400,00	104.000,00	995.400,00
	<b>Summe</b>	<b>509.600,00</b>	<b>1.099.400,00</b>	<b>104.000,00</b>	<b>995.400,00</b>
25	- Ausz. für Baumaßnahmen	-187.797,36	-2.123.670,00	-314.439,19	-1.809.230,81
26	- Ausz. für Investitionen in das sonstige Sachanlagevermögen und immaterielle Anlagevermögen		-15.600,00	-699,90	-14.900,10
	<b>Summe</b>	<b>-187.797,36</b>	<b>-2.139.270,00</b>	<b>-315.139,09</b>	<b>-1.824.130,91</b>
	<b>Saldo (Einzahlungen ./ Auszahlungen)</b>	<b>321.802,64</b>	<b>-1.039.870,00</b>	<b>-211.139,09</b>	<b>-828.730,91</b>

## 2021

### Teilfinanzrechnung Produkt 09.5110.01 Amt für Stadtentwicklung und Umweltplanung

Stadt Viernheim

Nr.	Bezeichnung	Ergebnis des Vorjahres 2020	Fortgeschriebener Ansatz des Haushaltsjahres 2021	Ergebnis des Haushaltsjahres 2021	Vergleich Ansatz / Ergebnis des Haushaltsjahres (Sp. 4 ./ Sp. 5)
20	+ Einz. aus Investitionszuweis. und -zuschüssen sowie aus Investitionsbeiträgen	509.600,00	1.099.400,00	104.000,00	995.400,00
	<b>Summe</b>	<b>509.600,00</b>	<b>1.099.400,00</b>	<b>104.000,00</b>	<b>995.400,00</b>
25	- Ausz. für Baumaßnahmen	-187.797,36	-2.123.670,00	-314.439,19	-1.809.230,81
26	- Ausz. für Investitionen in das sonstige Sachanlagevermögen und immaterielle Anlagevermögen		-15.600,00	-699,90	-14.900,10
	<b>Summe</b>	<b>-187.797,36</b>	<b>-2.139.270,00</b>	<b>-315.139,09</b>	<b>-1.824.130,91</b>
	<b>Saldo (Einzahlungen ./ Auszahlungen)</b>	<b>321.802,64</b>	<b>-1.039.870,00</b>	<b>-211.139,09</b>	<b>-828.730,91</b>

## Teilfinanzrechnung Produktbereich 10 Bauen und Wohnen

Stadt Viernheim

Nr.	Bezeichnung	Ergebnis des Vorjahres 2020	Fortgeschriebener Ansatz des Haushaltsjahres 2021	Ergebnis des Haushaltsjahres 2021	Vergleich Ansatz / Ergebnis des Haushaltsjahres (Sp. 4 ./ Sp. 5)
22	+ Einz. aus Abgängen von Vermögensgegenständen des Finanzanlagevermögens	109.859,76	100.300,00	105.215,26	-4.915,26
	<b>Summe</b>	<b>109.859,76</b>	<b>100.300,00</b>	<b>105.215,26</b>	<b>-4.915,26</b>
	<b>Saldo (Einzahlungen ./ Auszahlungen)</b>	<b>109.859,76</b>	<b>100.300,00</b>	<b>105.215,26</b>	<b>-4.915,26</b>

## 2021

### Teilfinanzrechnung Produkt 10.5220.01 Wohnbauförderung

Stadt Viernheim

Nr.	Bezeichnung	Ergebnis des Vorjahres 2020	Fortgeschriebener Ansatz des Haushaltsjahres 2021	Ergebnis des Haushaltsjahres 2021	Vergleich Ansatz / Ergebnis des Haushaltsjahres (Sp. 4 ./ Sp. 5)
22	+ Einz. aus Abgängen von Vermögensgegenständen des Finanzanlagevermögens	109.859,76	100.300,00	105.215,26	-4.915,26
	<b>Summe</b>	<b>109.859,76</b>	<b>100.300,00</b>	<b>105.215,26</b>	<b>-4.915,26</b>
	<b>Saldo (Einzahlungen ./ Auszahlungen)</b>	<b>109.859,76</b>	<b>100.300,00</b>	<b>105.215,26</b>	<b>-4.915,26</b>

## Teilfinanzrechnung Produktbereich 11 Ver- und Entsorgung

Stadt Viernheim

Nr.	Bezeichnung	Ergebnis des Vorjahres 2020	Fortgeschriebener Ansatz des Haushaltsjahres 2021	Ergebnis des Haushaltsjahres 2021	Vergleich Ansatz / Ergebnis des Haushaltsjahres (Sp. 4 ./ Sp. 5)
25	- Ausz. für Baumaßnahmen	-294.100,00	-5.754.910,00	-418.805,57	-5.336.104,43
26	- Ausz. für Investitionen in das sonstige Sachanlagevermögen und immaterielle Anlagevermögen	-42.910,83	-60.370,00	-83.189,92	22.819,92
	<b>Summe</b>	<b>-337.010,83</b>	<b>-5.815.280,00</b>	<b>-501.995,49</b>	<b>-5.313.284,51</b>
	<b>Saldo (Einzahlungen ./ Auszahlungen)</b>	<b>-337.010,83</b>	<b>-5.815.280,00</b>	<b>-501.995,49</b>	<b>-5.313.284,51</b>

## Teilfinanzrechnung Produkt 11.5380.01 Stadtentwässerung

Stadt Viernheim

Nr.	Bezeichnung	Ergebnis des Vorjahres 2020	Fortgeschriebener Ansatz des Haushaltsjahres 2021	Ergebnis des Haushaltsjahres 2021	Vergleich Ansatz / Ergebnis des Haushaltsjahres (Sp. 4 ./ Sp. 5)
25	- Ausz. für Baumaßnahmen	-294.100,00	-5.754.910,00	-418.805,57	-5.336.104,43
26	- Ausz. für Investitionen in das sonstige Sachanlagevermögen und immaterielle Anlagevermögen	-42.910,83	-60.370,00	-83.189,92	22.819,92
	<b>Summe</b>	<b>-337.010,83</b>	<b>-5.815.280,00</b>	<b>-501.995,49</b>	<b>-5.313.284,51</b>
	<b>Saldo (Einzahlungen ./ Auszahlungen)</b>	<b>-337.010,83</b>	<b>-5.815.280,00</b>	<b>-501.995,49</b>	<b>-5.313.284,51</b>



## Teilfinanzrechnung Produktbereich 12 Verkehrsflächen und -anlagen, ÖPNV

Stadt Viernheim

Nr.	Bezeichnung	Ergebnis des Vorjahres 2020	Fortgeschriebener Ansatz des Haushaltsjahres 2021	Ergebnis des Haushaltsjahres 2021	Vergleich Ansatz / Ergebnis des Haushaltsjahres (Sp. 4 ./ Sp. 5)
20	+ Einz. aus Investitionszuweis. und -zuschüssen sowie aus Investitionsbeiträgen		315.000,00		315.000,00
21	+ Einz. aus Abgängen von Vermögensgegenständen des Sachanlagevermögens und des immateriellen Anlagevermögens	85.620,00		-7.420,00	7.420,00
	<b>Summe</b>	<b>85.620,00</b>	<b>315.000,00</b>	<b>-7.420,00</b>	<b>322.420,00</b>
25	- Ausz. für Baumaßnahmen	-653.269,65	-4.474.375,00	-1.261.601,88	-3.212.773,12
26	- Ausz. für Investitionen in das sonstige Sachanlagevermögen und immaterielle Anlagevermögen	-556,80			
	<b>Summe</b>	<b>-653.826,45</b>	<b>-4.474.375,00</b>	<b>-1.261.601,88</b>	<b>-3.212.773,12</b>
	<b>Saldo (Einzahlungen ./ Auszahlungen)</b>	<b>-568.206,45</b>	<b>-4.159.375,00</b>	<b>-1.269.021,88</b>	<b>-2.890.353,12</b>

## 2021

### Teilfinanzrechnung Produkt 12.5410.01 Verw. v. Straßen, Wege, Plätze u. Straßenbel.verw.

Stadt Viernheim

Nr.	Bezeichnung	Ergebnis des Vorjahres 2020	Fortgeschriebener Ansatz des Haushaltsjahres 2021	Ergebnis des Haushaltsjahres 2021	Vergleich Ansatz / Ergebnis des Haushaltsjahres (Sp. 4 ./ Sp. 5)
20	+ Einz. aus Investitionszuweis. und -zuschüssen sowie aus Investitionsbeiträgen		315.000,00		315.000,00
21	+ Einz. aus Abgängen von Vermögensgegenständen des Sachanlagevermögens und des immateriellen Anlagevermögens	85.620,00		-7.420,00	7.420,00
	<b>Summe</b>	<b>85.620,00</b>	<b>315.000,00</b>	<b>-7.420,00</b>	<b>322.420,00</b>
25	- Ausz. für Baumaßnahmen	-653.269,65	-4.474.375,00	-1.261.601,88	-3.212.773,12
26	- Ausz. für Investitionen in das sonstige Sachanlagevermögen und immaterielle Anlagevermögen	-556,80			
	<b>Summe</b>	<b>-653.826,45</b>	<b>-4.474.375,00</b>	<b>-1.261.601,88</b>	<b>-3.212.773,12</b>
	<b>Saldo (Einzahlungen ./ Auszahlungen)</b>	<b>-568.206,45</b>	<b>-4.159.375,00</b>	<b>-1.269.021,88</b>	<b>-2.890.353,12</b>

## Teilfinanzrechnung Produktbereich 13 Natur- und Landschaftspflege

Stadt Viernheim

Nr.	Bezeichnung	Ergebnis des Vorjahres 2020	Fortgeschriebener Ansatz des Haushaltsjahres 2021	Ergebnis des Haushaltsjahres 2021	Vergleich Ansatz / Ergebnis des Haushaltsjahres (Sp. 4 ./ Sp. 5)
20	+ Einz. aus Investitionszuweis. und -zuschüssen sowie aus Investitionsbeiträgen			89.250,00	-89.250,00
	<b>Summe</b>			<b>89.250,00</b>	<b>-89.250,00</b>
26	- Ausz. für Investitionen in das sonstige Sachanlagevermögen und immaterielle Anlagevermögen	-102.656,25	-142.250,00	-7.550,95	-134.699,05
	<b>Summe</b>	<b>-102.656,25</b>	<b>-142.250,00</b>	<b>-7.550,95</b>	<b>-134.699,05</b>
	<b>Saldo (Einzahlungen ./ Auszahlungen)</b>	<b>-102.656,25</b>	<b>-142.250,00</b>	<b>81.699,05</b>	<b>-223.949,05</b>

## 2021

### Teilfinanzrechnung Produkt 13.5510.01 Öffentliche Anlagen

Stadt Viernheim

Nr.	Bezeichnung	Ergebnis des Vorjahres 2020	Fortgeschriebener Ansatz des Haushaltsjahres 2021	Ergebnis des Haushaltsjahres 2021	Vergleich Ansatz / Ergebnis des Haushaltsjahres (Sp. 4 ./ Sp. 5)
20	+ Einz. aus Investitionszuweis. und -zuschüssen sowie aus Investitionsbeiträgen			89.250,00	-89.250,00
	<b>Summe</b>			<b>89.250,00</b>	<b>-89.250,00</b>
26	- Ausz. für Investitionen in das sonstige Sachanlagevermögen und immaterielle Anlagevermögen	-102.656,25	-140.000,00	-7.550,95	-132.449,05
	<b>Summe</b>	<b>-102.656,25</b>	<b>-140.000,00</b>	<b>-7.550,95</b>	<b>-132.449,05</b>
	<b>Saldo (Einzahlungen ./ Auszahlungen)</b>	<b>-102.656,25</b>	<b>-140.000,00</b>	<b>81.699,05</b>	<b>-221.699,05</b>

## Teilfinanzrechnung Produkt 13.5510.03 Grillhaus

Stadt Viernheim

Nr.	Bezeichnung	Ergebnis des Vorjahres 2020	Fortgeschriebener Ansatz des Haushaltsjahres 2021	Ergebnis des Haushaltsjahres 2021	Vergleich Ansatz / Ergebnis des Haushaltsjahres (Sp. 4 ./ Sp. 5)
26	- Ausz. für Investitionen in das sonstige Sachanlagevermögen und immaterielle Anlagevermögen		-2.250,00		-2.250,00
	<b>Summe</b>		<b>-2.250,00</b>		<b>-2.250,00</b>
	<b>Saldo (Einzahlungen ./ Auszahlungen)</b>		<b>-2.250,00</b>		<b>-2.250,00</b>

## Teilfinanzrechnung Produktbereich 14 Umweltschutz

Stadt Viernheim

Nr.	Bezeichnung	Ergebnis des Vorjahres 2020	Fortgeschriebener Ansatz des Haushaltsjahres 2021	Ergebnis des Haushaltsjahres 2021	Vergleich Ansatz / Ergebnis des Haushaltsjahres (Sp. 4 ./ Sp. 5)
20	+ Einz. aus Investitionszuweis. und -zuschüssen sowie aus Investitionsbeiträgen		3.000,00		3.000,00
	<b>Summe</b>		<b>3.000,00</b>		<b>3.000,00</b>
26	- Ausz. für Investitionen in das sonstige Sachanlagevermögen und immaterielle Anlagevermögen	-475,68	-5.000,00	-1.396,61	-3.603,39
	<b>Summe</b>	<b>-475,68</b>	<b>-5.000,00</b>	<b>-1.396,61</b>	<b>-3.603,39</b>
	<b>Saldo (Einzahlungen ./ Auszahlungen)</b>	<b>-475,68</b>	<b>-2.000,00</b>	<b>-1.396,61</b>	<b>-603,39</b>

## Teilfinanzrechnung Produkt 14.5610.01 Brundtlandbüro

Stadt Viernheim

Nr.	Bezeichnung	Ergebnis des Vorjahres 2020	Fortgeschriebener Ansatz des Haushaltsjahres 2021	Ergebnis des Haushaltsjahres 2021	Vergleich Ansatz / Ergebnis des Haushaltsjahres (Sp. 4 ./ Sp. 5)
20	+ Einz. aus Investitionszuweis. und -zuschüssen sowie aus Investitionsbeiträgen		3.000,00		3.000,00
	<b>Summe</b>		<b>3.000,00</b>		<b>3.000,00</b>
26	- Ausz. für Investitionen in das sonstige Sachanlagevermögen und immaterielle Anlagevermögen	-475,68	-5.000,00	-1.396,61	-3.603,39
	<b>Summe</b>	<b>-475,68</b>	<b>-5.000,00</b>	<b>-1.396,61</b>	<b>-3.603,39</b>
	<b>Saldo (Einzahlungen ./ Auszahlungen)</b>	<b>-475,68</b>	<b>-2.000,00</b>	<b>-1.396,61</b>	<b>-603,39</b>

## 2021

### Teilfinanzrechnung Produktbereich 15 Wirtschaft und Tourismus

Stadt Viernheim

Nr.	Bezeichnung	Ergebnis des Vorjahres 2020	Fortgeschriebener Ansatz des Haushaltsjahres 2021	Ergebnis des Haushaltsjahres 2021	Vergleich Ansatz / Ergebnis des Haushaltsjahres (Sp. 4 ./ Sp. 5)
26	- Ausz. für Investitionen in das sonstige Sachanlagevermögen und immaterielle Anlagevermögen		-2.750,00		-2.750,00
	<b>Summe</b>		<b>-2.750,00</b>		<b>-2.750,00</b>
	<b>Saldo (Einzahlungen ./ Auszahlungen)</b>		<b>-2.750,00</b>		<b>-2.750,00</b>



## Teilfinanzrechnung Produkt 15.5730.01 Bürgerhaus

Stadt Viernheim

Nr.	Bezeichnung	Ergebnis des Vorjahres 2020	Fortgeschriebener Ansatz des Haushaltsjahres 2021	Ergebnis des Haushaltsjahres 2021	Vergleich Ansatz / Ergebnis des Haushaltsjahres (Sp. 4 ./ Sp. 5)
26	- Ausz. für Investitionen in das sonstige Sachanlagevermögen und immaterielle Anlagevermögen		-2.750,00		-2.750,00
	<b>Summe</b>		<b>-2.750,00</b>		<b>-2.750,00</b>
	<b>Saldo (Einzahlungen ./ Auszahlungen)</b>		<b>-2.750,00</b>		<b>-2.750,00</b>

## 2021

### Teilfinanzrechnung Produktbereich 16 Allgemeine Finanzwirtschaft

Stadt Viernheim

Nr.	Bezeichnung	Ergebnis des Vorjahres 2020	Fortgeschriebener Ansatz des Haushaltsjahres 2021	Ergebnis des Haushaltsjahres 2021	Vergleich Ansatz / Ergebnis des Haushaltsjahres (Sp. 4 ./ Sp. 5)
20	+ Einz. aus Investitionszuweis. und -zuschüssen sowie aus Investitionsbeiträgen	87.207,80		87.207,80	-87.207,80
22	+ Einz. aus Abgängen von Vermögensgegenständen des Finanzanlagevermögens	1.400.000,00			
31	+ Einz. aus der Aufnahme v. Krediten und wirtschaftlich vergleichbaren Vorgängen für Investitionen	7.699.333,33	6.998.779,96	2.958.266,67	4.040.513,29
	<b>Summe</b>	<b>9.186.541,13</b>	<b>6.998.779,96</b>	<b>3.045.474,47</b>	<b>3.953.305,49</b>
27	- Ausz. für Investitionen in das Finanzanlagevermögen	-1.400.000,00			
32	- Ausz. für die Tilgung von Krediten und wirtschaftlich vergleichbaren Vorgängen für Investitionen	-8.018.235,96	-3.198.263,00	-3.347.679,88	149.416,88
	<b>Summe</b>	<b>-9.418.235,96</b>	<b>-3.198.263,00</b>	<b>-3.347.679,88</b>	<b>149.416,88</b>
	<b>Saldo (Einzahlungen ./ Auszahlungen)</b>	<b>-231.694,83</b>	<b>3.800.516,96</b>	<b>-302.205,41</b>	<b>4.102.722,37</b>

## Teilfinanzrechnung Produkt 16.6120.01 Sonstige allgemeine Finanzwirtschaft

Stadt Viernheim

Nr.	Bezeichnung	Ergebnis des Vorjahres 2020	Fortgeschriebener Ansatz des Haushaltsjahres 2021	Ergebnis des Haushaltsjahres 2021	Vergleich Ansatz / Ergebnis des Haushaltsjahres (Sp. 4 ./ Sp. 5)
20	+ Einz. aus Investitionszuweis. und -zuschüssen sowie aus Investitionsbeiträgen	87.207,80		87.207,80	-87.207,80
31	+ Einz. aus der Aufnahme v. Krediten und wirtschaftlich vergleichbaren Vorgängen für Investitionen	7.699.333,33	6.998.779,96	2.958.266,67	4.040.513,29
	<b>Summe</b>	<b>7.786.541,13</b>	<b>6.998.779,96</b>	<b>3.045.474,47</b>	<b>3.953.305,49</b>
32	- Ausz. für die Tilgung von Krediten und wirtschaftlich vergleichbaren Vorgängen für Investitionen	-8.018.235,96	-3.198.263,00	-3.347.679,88	149.416,88
	<b>Summe</b>	<b>-8.018.235,96</b>	<b>-3.198.263,00</b>	<b>-3.347.679,88</b>	<b>149.416,88</b>
	<b>Saldo (Einzahlungen ./ Auszahlungen)</b>	<b>-231.694,83</b>	<b>3.800.516,96</b>	<b>-302.205,41</b>	<b>4.102.722,37</b>

**Teilfinanzrechnung Produkt 16.6120.02 Wirtschaftliche Unternehmen "Stadtbetrieb"**

Stadt Viernheim

Nr.	Bezeichnung	Ergebnis des Vorjahres 2020	Fortgeschriebener Ansatz des Haushaltsjahres 2021	Ergebnis des Haushaltsjahres 2021	Vergleich Ansatz / Ergebnis des Haushaltsjahres (Sp. 4 ./ Sp. 5)
22	+ Einz. aus Abgängen von Vermögensgegenständen des Finanzanlagevermögens	1.400.000,00			
	<b>Summe</b>	<b>1.400.000,00</b>			
27	- Ausz. für Investitionen in das Finanzanlagevermögen	-1.400.000,00			
	<b>Summe</b>	<b>-1.400.000,00</b>			

## Finanzbuchungen ohne Kostenstelle

### Filterungen im Kontenplan:

Bei Sachkonten Feldfilter auf 8\* (8er-Konten)

Verwendete Filter: SK - Nr.: 8\*, Datumsfilter: 01.01.21..31.12.21, Kostenstelle Filter: ", Bewegung: <>0, Kontoart: Konto

Nr.	Name	Bewegung	Finanz- gliederungscode	Bemerkung
8139998	Sonst. ordentliche Einzahlungen	-5.001.600,29	08	ungezielte Zahlungen aus Debitoren
8290000	Einz. Durchlaufende Mittel	174.328,43	33	Verwahrgelder
8290010	Einzahlungen aus AHE	160.307,45	33	Amtshilfeersuchen (seit 2012 neues Vollstreckungsmodul)
8290100	Einzahlungen aus Umsatzsteuerabführung	18.948,48	33	Umsatzsteuer
8299999	Sonst. Einzahlgn.(ungezielt Ist, Deb-Buch.gruppe)	-513,62	08	ungezielte Zahlungen aus Debitoren
8300110	Dienstauszahlungen und dergl. für Beamte	15.409,98	10	Jahresabgrenzung Beamtenbesoldung
8490010	Auszahlungen aus AHE	-162.214,12	34	Amtshilfeersuchen (seit 2012 neues Vollstreckungsmodul)
8490100	Auszahlungen aus Umsatzsteuerabführung	-27.532,56	34	Umsatzsteuer
8799997	Dummy LOGA (für Ford/Verb)	671.200,68	10	alle LOGA-Buchungen

**-4.151.665,57**

Nachweise der Buchungen in PDF-Format über Bericht Sachposten nach KST/KTR gespeichert.

	<b>Gesamtfinanz- rechnung</b>	<b>Summe der Teilfinanz- rechnungen</b>	<b>Differenz</b>
Pos. 19 Zahlungsmittelüberschuss/-bedarf aus lfd. Verwaltungstätigkeit	3.552.858,68	7.868.361,93	-4.315.503,25
Pos. 29 Zahlungsmittelüberschuss/-bedarf aus Investitionstätigkeit	7.875.376,38	7.875.376,38	0,00
Pos. 32 Zahlungsmittelüberschuss/-bedarf aus Finanzierungstätigkeit	-389.413,21	-389.413,21	0,00
Pos. 35 Zahlungsmittelüberschuss/-bedarf aus haushaltsunwirksamen Zahlungsvorgängen	76.432,88	-87.404,80	163.837,68
<b>37 A Veränderung des Bestandes an Zahlungsmitteln</b>	<b>11.115.254,73</b>	<b>15.266.920,30</b>	<b>-4.151.665,57</b>

Vermögensrechnung (Bilanz) zum 31.12.2021

Euro

Nr.	Bezeichnung	Ergebnis 2021	Ergebnis 2020	Nr.	Bezeichnung	Ergebnis 2021	Ergebnis 2020
1	2	3	4	5	6	7	8
	<b>Aktiva</b>				<b>Passiva</b>		
<b>1</b>	<b>Anlagevermögen</b>	<b>321.007.229,81</b>	<b>320.411.590,35</b>	<b>1</b>	<b>Eigenkapital</b>	<b>231.730.468,27</b>	<b>225.568.627,25</b>
<b>1.1</b>	<b>Immaterielle Vermögensgegenstände</b>	<b>5.424.370,00</b>	<b>5.691.787,00</b>	<b>1.1</b>	<b>Netto-Position</b>	<b>216.386.514,12</b>	<b>216.386.514,12</b>
1.1.1	Konzessionen, Lizenzen und ähnliche Rechte	139.780,00	98.038,00	1.2	<b>Rücklagen, Sonderrücklagen, Stiftungskapital</b>	<b>9.182.113,13</b>	<b>4.130.782,00</b>
1.1.2	Geleistete Investzuweisungen und -zuschüsse	5.284.590,00	5.593.749,00	1.2.1	Rücklagen aus Überschüssen des ordentlichen Ergebnisses	4.485.715,12	197.437,54
1.1.3	Geleistete Anzahlungen auf immaterielle Vermögensgegenstände	0,00	0,00	1.2.2	Rücklagen aus Überschüssen des außerordentlichen Ergebnisses	4.696.398,01	3.933.344,46
<b>1.2</b>	<b>Sachanlagevermögen</b>	<b>251.191.137,38</b>	<b>250.273.748,46</b>	1.2.3	Sonderrücklagen	0,00	0,00
1.2.1	Grundstücke, grundstücksgleiche Rechte	169.027.386,62	168.441.212,28	1.2.4	Stiftungskapital	0,00	0,00
1.2.2	Bauten einschließlich Bauten auf fremden Grundstücken	28.413.829,00	24.902.699,00	<b>1.3</b>	<b>Ergebnisverwendung</b>	<b>6.161.841,02</b>	<b>5.051.331,13</b>
1.2.3	Sachanlagen im Gemeingebau, Infrastrukturvermögen	37.522.038,06	38.716.056,06	<b>1.3.1.</b>	<b>Ergebnisvortrag</b>	<b>0,00</b>	<b>0,00</b>
1.2.4	Anlagen und Maschinen zur Leistungserstellung	2.233.902,00	2.217.147,00	1.3.1.1	Ordentliche Ergebnisse aus Vorjahren	0,00	0,00
1.2.5	Andere Anlagen, Betriebs- und Geschäftsausstattung	3.152.766,86	3.236.291,00	1.3.1.2	außerordentliche Ergebnisse aus Vorjahren	0,00	0,00
1.2.6	Geleistete Anzahlungen und Anlagen im Bau	10.841.214,84	12.760.343,12	<b>1.3.2</b>	<b>Jahresüberschuss/Jahresfehlbetrag</b>	<b>6.161.841,02</b>	<b>5.051.331,13</b>
<b>1.3</b>	<b>Finanzanlagevermögen</b>	<b>29.339.077,99</b>	<b>29.393.410,45</b>	1.3.2.1	Ordentlicher Jahresüberschuss/Jahresfehlbetrag	6.013.785,75	4.288.277,58
1.3.1	Anteile an verbundenen Unternehmen	20.854.628,51	20.854.628,51	1.3.2.2	Außerordentlicher Jahresüberschuss/Jahresfehlbetrag	148.055,27	763.053,55
1.3.2	Ausleihungen an verbundene Unternehmen	1.584.065,10	1.586.519,30	<b>2</b>	<b>Sonderposten</b>	<b>51.893.331,79</b>	<b>42.037.421,70</b>
1.3.3	Beteiligungen	0,00	0,00	<b>2.1</b>	<b>Sonderposten für erhaltene Investitionszuweisungen, -zuschüsse und Investitionsbeiträge</b>	<b>39.466.146,52</b>	<b>39.656.414,23</b>
1.3.4	Ausleihungen an Unternehmen, mit denen ein Beteiligungsverhältnis besteht	0,00	0,00	2.1.1	Zuweisungen vom öffentlichen Bereich	28.505.873,52	28.086.440,52
1.3.5	Wertpapiere des Anlagevermögens	652.350,34	603.098,42	2.1.2	Zuschüsse vom nicht öffentlichen Bereich	164.593,00	181.040,00
1.3.6	Sonstige Ausleihungen (sonstige Finanzanlagen)	6.248.034,04	6.349.164,22	2.1.3	Investitionsbeiträge	10.795.680,00	11.388.933,71
<b>1.4</b>	<b>Sparkassenrechtliche Sonderbeziehungen</b>	<b>35.052.644,44</b>	<b>35.052.644,44</b>	<b>2.2</b>	<b>Sonderposten für den Gebührenaussgleich</b>	<b>476.284,62</b>	<b>1.070.960,47</b>
<b>2</b>	<b>Umlaufvermögen</b>	<b>30.475.796,02</b>	<b>18.652.446,32</b>	<b>2.3</b>	<b>Sonderposten für Umlagen nach § 37 Abs. 3 FAG</b>	<b>0,00</b>	<b>0,00</b>
<b>2.1</b>	<b>Vorräte einschließlich Roh-, Hilfs- und Betriebsstoffe</b>	<b>20.307,38</b>	<b>20.307,38</b>	<b>2.4</b>	<b>Sonstige Sonderposten</b>	<b>11.950.900,65</b>	<b>1.310.047,00</b>
<b>2.2</b>	<b>Fertige und unfertige Erzeugnisse, Leistungen und Waren</b>	<b>0,00</b>	<b>0,00</b>	<b>3</b>	<b>Rückstellungen</b>	<b>28.400.531,11</b>	<b>26.421.541,27</b>
<b>2.3</b>	<b>Forderungen und sonstige Vermögensgegenstände</b>	<b>4.591.251,34</b>	<b>3.883.156,37</b>	<b>3.1</b>	<b>Rückstellungen für Pensionen und ähnliche Verpflichtungen</b>	<b>21.988.819,62</b>	<b>21.571.629,78</b>
2.3.1	Forderungen aus Zuweisungen, Zuschüssen, Transferleistungen, Investitionszuweisungen und -zuschüssen und Investitionsbeiträgen	1.870.093,26	1.954.941,29	<b>3.2</b>	<b>Rückstellungen für Umlageverpflichtungen nach dem Finanzausgleichsgesetz und für Verpflichtungen im Rahmen von Steuerschuldverhältnissen</b>	<b>4.549.900,00</b>	<b>2.538.100,00</b>
2.3.2	Forderungen aus Steuern und steuerähnlichen Abgaben, Umlagen	1.801.458,42	968.283,54	<b>3.3</b>	<b>Rückstellungen für die Rekultivierung und Nachsorge von Abfalldeponien</b>	<b>0,00</b>	<b>0,00</b>
2.3.3	Forderungen aus Lieferungen und Leistungen	173.204,71	177.905,17	<b>3.4</b>	<b>Rückstellungen für die Sanierung von Altlasten</b>	<b>995.000,00</b>	<b>1.445.000,00</b>
2.3.4	Forderungen gegen verbundene Unternehmen und gegen Unternehmen, mit denen ein Beteiligungsverhältnis besteht, und Sondervermögen	617.976,01	599.860,09	<b>3.5</b>	<b>Sonstige Rückstellungen</b>	<b>866.811,49</b>	<b>866.811,49</b>
2.3.5	Sonstige Vermögensgegenstände	128.518,94	182.166,28	<b>4</b>	<b>Verbindlichkeiten</b>	<b>40.490.966,31</b>	<b>46.081.023,71</b>
2.3.6	Wertpapiere des Umlaufvermögens	0,00	0,00	<b>4.1</b>	<b>Verbindlichkeiten aus Anleihen</b>	<b>0,00</b>	<b>0,00</b>
<b>2.4</b>	<b>Flüssige Mittel</b>	<b>25.864.237,30</b>	<b>14.748.982,57</b>		davon: RLZ bis einschl. 1 Jahr	0,00	0,00
<b>3</b>	<b>Rechnungsabgrenzungsposten</b>	<b>1.335.643,20</b>	<b>1.366.582,60</b>		davon: RLZ größer 1 Jahr	0,00	0,00
3.1	aktive Rechnungsabgrenzungsposten	1.335.643,20	1.366.582,60	<b>4.2</b>	<b>Verbindlichkeiten aus Kreditaufnahmen für Investition und Investitionsförderungsmaßnahmen</b>	<b>38.232.663,67</b>	<b>38.635.824,11</b>
<b>4</b>	<b>Nicht durch Eigenkapital gedeckter Fehlbetrag</b>	<b>0,00</b>	<b>0,00</b>		davon: Vortragswerte alte Vermögensglied.	0,00	631,00
					davon: RLZ bis einschließlich 1 Jahr	5.092.258,71	35.221,27
					davon: RLZ größer 1 Jahr	33.140.404,96	38.599.971,84
				4.2.1	Verbindlichkeiten gegenüber Kreditinstituten	34.442.127,86	34.419.378,55
					davon: Vortragswerte alte Vermögensglied	0,00	0,00
					davon: RLZ bis einschließlich 1 Jahr	5.042.906,55	2.487,40
					davon: RLZ größer 1 Jahr	29.399.221,31	34.416.891,15
				4.2.2	Verbindlichkeiten gegenüber öffentlichen Kreditgebern	3.787.199,71	4.213.758,06
					davon: Vortragswerte alte Vermögensglied	0,00	0,00
					davon: RLZ bis einschließlich 1 Jahr	46.016,06	30.677,37
					davon: RLZ größer 1 Jahr	3.741.183,65	4.183.080,69
				4.2.3	Verbindlichkeiten gegenüber sonstigen Kreditgebern	3.336,10	2.687,50
					davon: Vortragswerte alte Vermögensglied	0,00	631,00
					davon: RLZ bis einschließlich 1 Jahr	3.336,10	2.056,50
					davon: RLZ größer 1 Jahr	0,00	0,00
				<b>4.3</b>	<b>Verbindlichkeiten aus Kreditaufnahmen für die Liquiditätssicherung</b>	<b>0,00</b>	<b>0,00</b>
					davon: gegenüber Kreditinstitute	0,00	0,00
					davon: gegenüber öffentl. Kreditgebern	0,00	0,00
					davon: gegenüber sonst. Kreditgebern	0,00	0,00
				<b>4.4</b>	<b>Verbindlichkeiten aus kreditähnlichen Rechtsgeschäften</b>	<b>0,00</b>	<b>0,00</b>
				<b>4.5</b>	<b>Verbindlichkeiten aus Zuweisungen und Zuschüssen, Transferleistungen und Investitionszuweisungen und -zuschüssen, Investitionsbeiträgen .</b>	<b>10.987,35</b>	<b>9.502,65</b>
				<b>4.6</b>	<b>Verbindlichkeiten aus Lieferungen und Leistungen</b>	<b>608.601,77</b>	<b>474.810,30</b>
				<b>4.7</b>	<b>Verbindlichkeiten aus Steuern und steuerähnlichen Abgaben</b>	<b>198.478,37</b>	<b>520.456,26</b>
				<b>4.8</b>	<b>Verbindlichkeiten gegenüber verbundenen Unternehmen und gegen Unternehmen, mit denen ein Beteiligungsverhältnis besteht, und Sondervermögen</b>	<b>914.406,81</b>	<b>1.153.988,10</b>
				4.8.1	Verbindlichkeiten aus Kreditaufnahmen für Investitionen	0,00	0,00
				4.8.2	Verbindlichkeiten aus Kreditaufnahmen für Liquiditätssicherung	0,00	0,00
				4.8.3	Verbindlichkeiten aus Lieferungen und Leistungen, Steuern usw.	914.406,81	1.153.988,10
				<b>4.9</b>	<b>Sonstige Verbindlichkeiten</b>	<b>525.828,34</b>	<b>5.286.442,29</b>
				<b>5</b>	<b>Rechnungsabgrenzungsposten</b>	<b>303.371,55</b>	<b>322.005,34</b>
				5.1	Passive Rechnungsabgrenzungsposten	303.371,55	322.005,34
	<b>Summe Aktiva</b>	<b>352.818.669,03</b>	<b>340.430.619,27</b>		<b>Summe Passiva</b>	<b>352.818.669,03</b>	<b>340.430.619,27</b>

Viernheim, den 12.09.2022

Der Magistrat:



Baaf, Bürgermeister

---

Rechenschaftsbericht

und

Anlagen

---



STADT  
VIERNHEIM



# Jahresabschluss 2021

Rechenschaftsbericht  
Anhang

## Inhaltsverzeichnis

<b>Rechenschaftsbericht</b> .....	<b>Seite</b>	<b>3</b>
1. <b>Ergebnisrechnung</b> .....	<b>Seite</b>	<b>5</b>
2. <b>Finanzrechnung</b> .....	<b>Seite</b>	<b>11</b>
3. <b>Vermögensrechnung (Bilanz)</b> .....	<b>Seite</b>	<b>20</b>
4. <b>Lage der Stadt bzw. voraussichtliche weitere Entwicklung</b> .....	<b>Seite</b>	<b>22</b>

### Anhang

I. <b>Allgemeines</b> .....	<b>Seite</b>	<b>24</b>
II. <b>Ergebnisrechnung</b> .....	<b>Seite</b>	<b>25</b>
III. <b>Finanzrechnung</b> .....	<b>Seite</b>	<b>29</b>
IV. <b>Vermögensrechnung</b> .....	<b>Seite</b>	<b>34</b>
V. <b>Haftungsverhältnisse, die nicht in der Bilanz auszuweisen sind</b> .....	<b>Seite</b>	<b>45</b>
VI. <b>Sonstige finanzielle Verpflichtungen</b> .....	<b>Seite</b>	<b>46</b>
VII. <b>Durchschnittliche Zahl der Beamten und Arbeitnehmer</b> .....	<b>Seite</b>	<b>47</b>
VIII. <b>Mitglieder der Stadtverordnetenversammlung und des Magistrats</b> .....	<b>Seite</b>	<b>47</b>

## **Jahresabschluss der Stadt Viernheim für das Haushaltsjahr 2021**

### **Rechenschaftsbericht gemäß § 51 GemHVO**

Im Rechenschaftsbericht ist der Verlauf der Haushaltswirtschaft und die Lage der Stadt so darzustellen, dass ein den tatsächlichen Verhältnissen entsprechendes Bild vermittelt wird. Dabei sind die wichtigsten Ergebnisse des Jahresabschlusses und die erheblichen Abweichungen zu den Haushaltsansätzen aufzuzeigen.

Beschlossen wurde der Haushalt 2021 am 10.12.2020 durch die Stadtverordnetenversammlung mit einem geplanten Überschuss von 13.168 € im Ergebnishaushalt und einem Zahlungsmittelbedarf von 1.014.565 € im Finanzhaushalt. Die Kommunalaufsicht des Kreises Bergstraße hat mit Schreiben vom 03.02.2021 den Haushaltsplan genehmigt.

Vorgänge von besonderer Bedeutung, die nach Schluss des Haushaltsjahres aufgetreten sind, liegen nicht vor.

## Ergebnishaushalt / Plan 2021

<u>Ordentliches Gesamtergebnis</u>	
Erträge	82.469.131,-- €
Aufwendungen	82.455.963,-- €
<u>Außerordentliches Gesamtergebnis</u>	
Erträge	-,-- €
Aufwendungen	-,-- €
<b>Überschuss</b>	<b><u>13.168,-- €</u></b>

## Finanzhaushalt / Plan 2021

Saldo Ein- und Auszahlungen aus laufender Verwaltungstätigkeit	+2.231.698,-- €
Einzahlungen aus Investitionstätigkeit	+11.517.700,-- €
Auszahlungen aus Investitionstätigkeit	-15.670.845,-- €
Einzahlungen aus Finanzierungstätigkeit	+4.105.145,-- €
Auszahlungen aus Finanzierungstätigkeit	<u>-3.198.263,-- €</u>
Zahlungsmittelbedarf 2021	<u>-1.014.565,-- €</u>
Zur Finanzierung der Investitionen, die nicht durch Einnahmen gedeckt sind, werden Kreditmarktdarlehen benötigt	4.105.145,-- €
Ordentliche Tilgung 2021	<u>-3.198.263,-- €</u>
Nettoneuverschuldung	<u>906.882,-- €</u>

Der Höchstbetrag der Liquiditätskredite, der im Haushaltsjahr 2021 zur rechtzeitigen Leistung von Auszahlungen in Anspruch genommen werden durfte, wurde auf 10 Mio. € festgesetzt.

## 1. Ergebnishaushalt / Ergebnisrechnung 2021

### Ordentliches Gesamtergebnis

Erträge	87.383.409,41 €
Aufwendungen	<u>81.369.623,66 €</u>
Überschuss ordentliches Ergebnis	6.013.785,75 €

### Außerordentliches Gesamtergebnis

Erträge	337.251,38 €
Aufwendungen	<u>189.196,11 €</u>
Überschuss außerordentliches Ergebnis	148.055,27 €

### **Jahresüberschuss 2021**

**6.161.841,02 €**

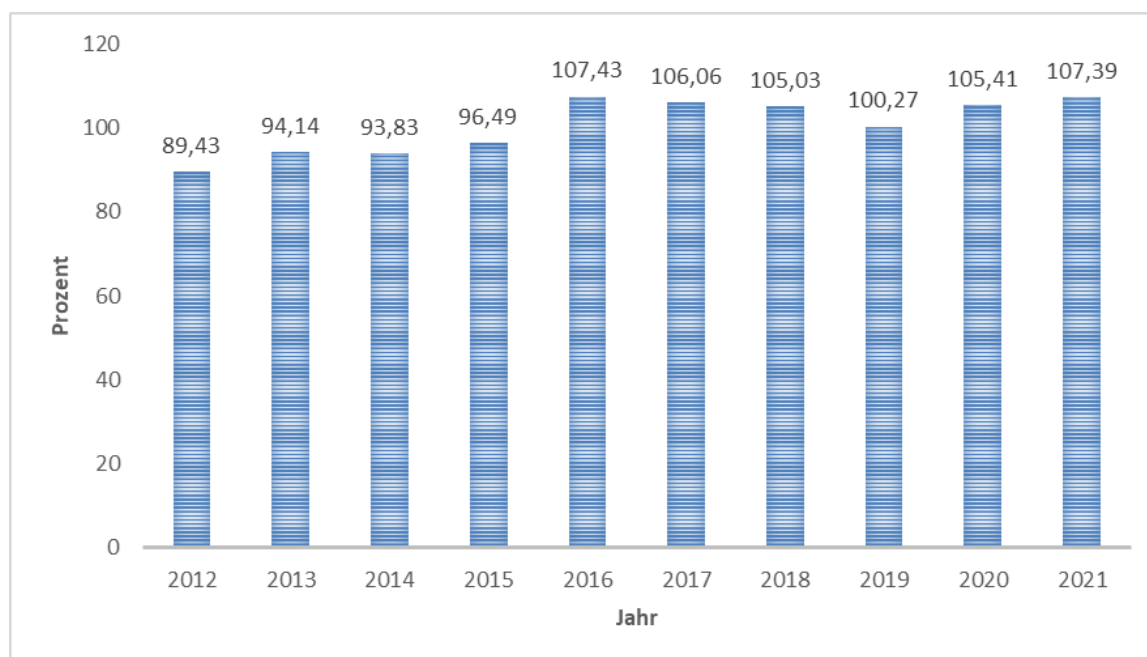
Der von der Stadtverordnetenversammlung beschlossene Haushalt 2021 prognostizierte einen planerischen Überschuss von 13.168 € - somit insgesamt eine Verbesserung um 6.148.673,02 €.

Das ordentliche Gesamtergebnis schließt mit einem Überschuss von 6.013.785,75 € ab.

### **Aufwandsdeckungsgrad**

(mit Finanzerträgen und –aufwendungen, d.h. mit Zinsaufwendungen)

*Liegt die Zahl höher als 100% reichen die ordentlichen Erträge und Finanzerträge aus, um die ordentlichen Aufwendungen und die Finanzaufwendungen zu decken.*



## Ergebnisrechnung (Muster 14) für den Jahresabschluss 2021

Stadt Viernheim

Nr.	Konten	Bezeichnung	Ergebnis des Vorjahres 2020	Fortgeschriebener Ansatz des Haushaltsjahres 2021	Ergebnis des Haushaltsjahres 2021	Vergleich fortgeschriebener Ansatz / Ergebnis des HHJ (Sp. 5 ./ Sp. 6)
01	50	Privatrechtliche Leistungsentgelte	-1.167,91	-1.143,00	-1.300,15	157,15
02	51	Öffentlich-rechtliche Leistungsentgelte	-6.501.953,15	-6.669.051,00	-6.336.126,12	-332.924,88
03	548-549	Kostenersatzleistungen und -erstattungen	-455.700,17	-450.277,00	-468.715,99	18.438,99
04	52	Bestandsveränderungen und aktivierte Eigenleistungen				
05	55	Steuern und steuerähnliche Erträge einschl. Erträge aus gesetzlichen Umlagen	-42.651.144,63	-42.373.813,00	-47.928.608,87	5.554.795,87
06	547	Erträge aus Transferleistungen	-1.337.895,61	-1.544.870,00	-1.351.788,00	-193.082,00
07	540-543	Erträge aus Zuweisungen und Zuschüssen für laufende Zwecke u. allgemeine Umlagen	-26.417.716,85	-23.489.307,00	-22.958.509,10	-530.797,90
08	546	Erträge aus der Auflösung von Sonderposten	-1.762.734,14	-2.364.454,00	-2.101.203,33	-263.250,67
09	53	Sonstige ordentliche Erträge	-3.439.287,50	-3.766.552,00	-4.232.508,02	465.956,02
<b>10</b>		<b>Summe der ordentlichen Erträge (Nr. 1 bis 9)</b>	<b>-82.567.599,96</b>	<b>-80.659.467,00</b>	<b>-85.378.759,58</b>	<b>4.719.292,58</b>
11	62, 63, 640-643, 647-649, 65	Personalaufwendungen	12.452.451,66	13.261.889,00	12.496.210,32	765.678,68
12	644-646	Versorgungsaufwendungen	2.178.002,82	2.343.653,00	2.396.205,48	-52.552,48
13	60, 61, 67-69	Aufwendungen für Sach- und Dienstleistungen	13.240.818,28	16.923.678,00	13.702.525,52	3.221.152,48
	(697)	davon: Einstellung in den Sonderposten			309.594,00	-309.594,00
14	66	Abschreibungen	4.279.679,56	3.877.723,00	4.005.713,65	-127.990,65
15	71	Aufwendungen f. Zuweisungen u. Zuschüsse sowie besondere Finanzaufwendungen	13.838.063,63	14.938.151,00	14.622.635,88	315.515,12
16	73	Steueraufwendungen einschließlich Aufwendungen aus gesetzlichen Umlageverpflichtungen	32.123.413,47	29.837.851,00	32.897.048,88	-3.059.197,88
17	72	Transferaufwendungen			101,85	-101,85
18	70, 74, 76	Sonstige ordentliche Aufwendungen	127.643,13	124.194,00	293.610,90	-169.416,90
<b>19</b>		<b>Summe der ordentlichen Aufwendungen (Nr. 11 bis 18)</b>	<b>78.240.072,55</b>	<b>81.307.139,00</b>	<b>80.414.052,48</b>	<b>893.086,52</b>
<b>20</b>		<b>Verwaltungsergebnis (Nr. 10 ./ Nr. 19)</b>	<b>-4.327.527,41</b>	<b>647.672,00</b>	<b>-4.964.707,10</b>	<b>5.612.379,10</b>
21	56, 57	Finanzerträge	-1.055.015,21	-1.809.664,00	-2.004.649,83	194.985,83
22	77	Zinsen und andere Finanzaufwendungen	1.094.265,04	1.148.824,00	955.571,18	193.252,82
<b>23</b>		<b>Finanzergebnis (Nr. 21 ./ Nr. 22)</b>	<b>39.249,83</b>	<b>-660.840,00</b>	<b>-1.049.078,65</b>	<b>388.238,65</b>
<b>24</b>		<b>Gesamtbetrag der ordentlichen Erträge (Nr. 10 und Nr. 21)</b>	<b>-83.622.615,17</b>	<b>-82.469.131,00</b>	<b>-87.383.409,41</b>	<b>4.914.278,41</b>
<b>25</b>		<b>Gesamtbetrag der ordentlichen Aufwendungen (Nr. 19 und Nr. 22)</b>	<b>79.334.337,59</b>	<b>82.455.963,00</b>	<b>81.369.623,66</b>	<b>1.086.339,34</b>
<b>26</b>		<b>Ordentliches Ergebnis (Nr. 24 ./ Nr. 25)</b>	<b>-4.288.277,58</b>	<b>-13.168,00</b>	<b>-6.013.785,75</b>	<b>6.000.617,75</b>
27	59	Außerordentliche Erträge	-794.068,72		-337.251,38	337.251,38
28	79	Außerordentliche Aufwendungen	31.015,17		189.196,11	-189.196,11
<b>29</b>		<b>Außerordentliches Ergebnis (Nr. 27 ./ Nr. 28)</b>	<b>-763.053,55</b>		<b>-148.055,27</b>	<b>148.055,27</b>
<b>30</b>		<b>Jahresergebnis (Nr. 26 und Nr. 29)</b>	<b>-5.051.331,13</b>	<b>-13.168,00</b>	<b>-6.161.841,02</b>	<b>6.148.673,02</b>

Die wesentlichen Abweichungen zum Ansatz werden nachfolgend aufgeführt:

### **Erträge**

Gemeindeanteile an den Gemeinschaftssteuern	+1.002.071,35 €
Gewerbsteuer	+4.998.304,16 €
Schlüsselzuweisungen	+624.300,00 €
Steuern aus Spielautomaten	-634.379,84 €
Erträge aus Bußgeldern und Verwahrungen	-228.583,11 €
Gebühren für Kurse und Seminare (VHS)	-117.503,90 €
Sonstige Zuweisungen des Landes (Sportstätten)	-1.683.000,00 €

### **Aufwendungen**

Personalaufwendungen	-765.678,68 €
Dachsanierung Rudolf-Harbig-Halle	-1.543.123,20 €
Bauliche Unterhaltung der Pumpwerke	-369.230,68 €
Gewerbsteuerumlage	+445.986,97 €
Heimatumlage	+277.148,57 €

Aufgrund des Steueraufkommens war die Bildung einer FAG-Rückstellung für Kreis- und Schulumlage der Jahre 2022 und 2023 erforderlich.

	Rückstellungen für Kreisumlage	Rückstellungen für Schulumlage	Rückstellungen insgesamt
Auflösung in 2022	288.700 €	188.200 €	476.900 €
Auflösung in 2023	1.143.600 €	745.600 €	1.889.200 €
Gesamt	1.432.300 €	933.800 €	2.366.100 €

Die Auflösung der im Jahresabschluss 2020 gebildeten Rückstellungen wirkte sich in 2021 mit 354.300 € Ergebnis verbessernd aus.

### Stand der Gebührenhaushalte „Kanal“ und „Müll“

Die ehemaligen Gebührenaussgleichsrücklagen werden seit 2014 unter dem Sachkonto „Sonderposten für den Gebührenaussgleich“ verbucht.

Es wurden folgende Entnahmen zum Gebührenaussgleich in 2021 gebucht:

	Stand 31.12.2020	Zuführung	Entnahme	Stand 31.12.2021
Müllgebühren	222.974,53 €	0,00 €	64.036,85 €	158.937,68 €
Schmutzwassergebühren	460.088,00 €	13.775,00 €	390.926,00 €	82.937,00 €
Niederschlagswassergebühren	387.897,94 €	295.819,00 €	449.307,00 €	234.409,94 €
Insgesamt	1.070.960,47 €	309.594,00 €	904.269,85 €	476.284,62 €



Nachfolgend die von den Haushaltsansätzen abweichenden Beträge über 75.000,- €

<b>Ergebnishaushalt Erträge</b>					
<b>Produkt/ Sachkonto</b>	<b>Bezeichnung</b>	<b>Ansatz €</b>	<b>Ist €</b>	<b>Mehr (+) / Weniger (-)</b>	<b>Bemerkung</b>
02.1220.04 5150000	Erträge aus Bußgeldern und Verwar- nungen	900.000,00	671.416,89	-228.583,11	Personelle Engpässe sowie Aufgabenüber- nahme im Rahmen der Corona-Pandemie führten zum Rückgang der Bußgelder.
04.2710.01 5309905	Gebühren für Kurse und Seminare (VHS)	150.000,00	32.496,10	-117.503,90	Corona bedingte Ausfälle von Kursen.
06.3625.01 5421008	Zuweisungen für „Pakt für den Nachmittag“	561.607,00	643.300,50	+81.693,50	Entsprechend erhöhen sich die Aufwendun- gen für den Pakt für den Nachmittag.
08.4240.01 5410300	Sonstige Zuweisungen des Landes	1.683.000,00	0,00	-1.683.000,00	Zuweisung Hessenkasse für die Dachsanie- rung der Rudolf-Harbig-Halle. Durch die Ver- zögerung des Baubeginns erfolgte kein Mit- telabruf.
16.6110.01 5401010	Schlüsselzuweisungen	17.908.000,00	18.532.300,00	+624.300,00	Die tatsächliche Höhe der Schlüsselzuwei- sungen stand erst nach Verabschiedung des Haushalts fest.
16.6110.01 547700	Ausgleichsleistungen Familienleistungs- gesetz	1.544.870,00	1.351.788,00	-193.082,00	
16.6110.01 5500100	Gemeindeanteil an Gemeinschafts- steuern	20.118.224,00	21.120.295,35	+1.002.071,35	.
16.6110.01 5500400	Gemeindeanteil an der Umsatzsteuer	2.412.589,00	2.506.635,43	+94.046,43	
16.6110.01 5552000	Grundsteuer B	7.300.000,00	7.387.694,98	+87.694,98	
16.6110.01 5553000	Gewerbsteuer	11.400.000,00	16.398.304,16	+4.998.304,16	

<b>Ergebnishaushalt Aufwendungen</b>					
<b>Produkt/ Sachkonto</b>	<b>Bezeichnung</b>	<b>Ansatz €</b>	<b>Ist €</b>	<b>Mehr (+) / Weniger (-)</b>	<b>Bemerkung</b>
16.6110.01 5559120	Steuer aus Spielautomaten	1.000.000,00	365.620,16	-634.379,84	Aufgrund der zeitweisen Schließung von Gaststätten und Spielhallen gingen die Erträge aus Spielapparatesteuer zurück.
16.6120.01 5640000	Erträge aus anderen Beteiligungen	500.000,00	389.925,00	-110.075,00	Die Ausschüttung von Beteiligungen fiel geringer aus als ursprünglich geplant.
01.1110.05 6790004	Benutzerentgelte an ekom21	449.274,00	278.112,28	-171.161,72	Es konnten nicht alle Maßnahmen in 2021 umgesetzt werden. Deshalb waren geringere Benutzerentgelte als ursprünglich geplant an ekom21 zu leisten.
04.2710.01 6290006	Entgelt für Lehrer der diversen Kurse und Seminare (VHS)	110.000,00	22.503,75	-87.496,25	Aufgrund coronabedingter Ausfälle von Kursen bzw. geringerer Nachfrage danach, waren auch weniger Honorare an Dozenten zu zahlen.
06.3650.02 7178001	Erstattung Verwaltungs- und Betriebsaufwand an AWO (Kita Kirschenstraße)	460.100,00	356.721,81	-103.378,19	Der Bedarf an Vorausleistungen war für die Kita Kirschenstraße geringer als ursprünglich geplant.
06.3650.02 7178012	Erstattung Verwaltungs- und Betriebsaufwand an AWO für Hort (Kita Kirschenstraße)	189.700,00	283.738,47	+94.038,47	Aufgrund der Abrechnung war ein höherer Betrag zu erstatten.
08.4240.01 6161012	Dachsanierung Rudolf-Harbig-Halle	1.683.000,00	139.876,80	-1.543.123,20	Der Maßnahmenbeginn hatte sich verzögert.
09.5110.01 6790011	Stadtentwicklung/Bauleitplanung	250.000,00	154.815,16	-95.184,84 €	
11.5380.01 6161009	Bauliche Unterhaltung der Pumpwerke	385.000,00	15.769,32	-369.230,68	Aufgrund des Sammlerbaus wurden Maßnahmen verschoben.
16.6110.01 7380100	Gewerbesteuerumlage	1.078.379,00	1.524.365,97	+445.986,97	Aufgrund der Gewerbesteuereinnahmen fiel die Umlage höher aus als geplant.
16.6110.01 7353117	Heimatumlage	670.136,00	947.284,57	+277.148,57	dto.
16.6120.01 7710003	Zinsen Kreditmarkt	723.376,00	620.952,25	-102.423,75	Einsparung von Zinsen infolge späterer und geringerer Kreditaufnahme.

## **2. Finanzhaushalt/ Finanzrechnung**

Der von der Stadtverordnetenversammlung beschlossene Haushalt prognostizierte bis zum Ende des Haushaltsjahres einen jahresbezogenen Zahlungsmittelbedarf von 1.014.565 €. Dies stellt eine rein planerische Zahl dar, ohne zu berücksichtigen, dass verschiedene Zahlungsein- und -ausgänge erst nach dem 31.12.2021 eingehen bzw. zahlbar werden. Bis Februar 2022 erfolgte eine periodengerechte Zuweisung auf das Haushaltsjahr 2021. Somit finden Ein- und Auszahlungen nach dem 31.12.2021 ihren Niederschlag zwar im Ergebnishaushalt 2021, aber liquiditätsmäßig erst in der Finanzrechnung des Jahres 2022, so dass sich die Planzahl nicht mit der tatsächlichen Finanzrechnung vergleichen lässt.

Der Gesamtbetrag der Kredite zur Finanzierung von Investitionen bzw. Investitionsförderungsmaßnahmen des Jahres 2021 waren auf 4.105.145 € festgesetzt, während die Liquiditätskredite auf max. 10 Mio. € in der Haushaltssatzung begrenzt wurden.

## Finanzrechnung -direkt- (Muster 15) für den Jahresabschluss 2021

Stadt Viernheim

Nr.	Bezeichnung	Ergebnis des Vorjahres 2020	Fortgeschriebener Ansatz des Haushaltsjahres 2021	Ergebnis des Haushaltsjahres 2021	Vergleich Ansatz / Ergebnis des Haushaltsjahres (Sp. 4 ./ Sp. 5)
01	Privatrechtliche Leistungsentgelte	1.167,91	1.143,00	38.069,55	-36.926,55
02	Öffentlich-rechtliche Leistungsentgelte	6.427.691,33	6.669.051,00	6.421.957,51	247.093,49
03	Kostenersatzleistungen und -erstattungen	415.431,14	450.277,00	652.533,99	-202.256,99
04	Steuern und steuerähnliche Erträge einschließlich Erträge aus gesetzlichen Umlagen	40.848.958,50	42.373.813,00	46.717.694,81	-4.343.881,81
05	Einzahlungen aus Transferleistungen	1.337.895,61	1.544.870,00	1.351.788,00	193.082,00
06	Zuweisungen und Zuschüsse für laufende Zwecke und allgemeine Umlagen	26.416.038,57	23.489.307,00	22.971.498,78	517.808,22
07	Zinsen und sonstige Finanzeinzahlungen	812.470,14	1.802.378,00	1.898.939,77	-96.561,77
08	Sonstige ordentliche Einzahlungen und sonstige außerordentliche Einzahlungen, die sich nicht aus Investitionstätigkeit ergeben	8.353.038,50	3.619.218,00	-1.537.321,31	5.156.539,31
<b>09</b>	<b>Summe der Einzahlungen aus laufender Verwaltungstätigkeit (Nr. 1 bis 8)</b>	<b>84.612.691,70</b>	<b>79.950.057,00</b>	<b>78.515.161,10</b>	<b>1.434.895,90</b>
10	Personalauszahlungen	-11.635.196,16	-12.589.128,00	-11.841.456,55	-747.671,45
11	Versorgungsauszahlungen	-1.794.253,14	-2.147.560,00	-1.887.087,04	-260.472,96
12	Auszahlungen für Sach- und Dienstleistungen	-12.991.861,13	-16.980.879,00	-13.839.060,89	-3.141.818,11
13	Auszahlungen für Transferleistungen			-101,85	101,85
14	Auszahlungen für Zuweisungen und Zuschüsse für laufende Zwecke sowie besondere Finanzauszahlungen	-14.488.372,80	-14.938.151,00	-14.818.587,76	-119.563,24
15	Auszahlungen für Steuern einschließlich Auszahlungen aus gesetzlichen Umlageverpflichtungen	-29.149.595,14	-29.837.851,00	-31.207.226,77	1.369.375,77
16	Zinsen und ähnliche Auszahlungen	-1.052.630,23	-1.100.596,00	-914.713,40	-185.882,60
17	Sonstige ordentliche Auszahlungen und sonstige außerordentliche Auszahlungen, die sich nicht aus Investitionstätigkeit ergeben	-157.636,75	-124.194,00	-454.068,16	329.874,16
<b>18</b>	<b>Summe Auszahlungen aus laufender Verwaltungstätigkeit (Nr. 10 bis 17)</b>	<b>-71.269.545,35</b>	<b>-77.718.359,00</b>	<b>-74.962.302,42</b>	<b>-2.756.056,58</b>
<b>19</b>	<b>Zahlungsmittelüberschuss/ Zahlungsmittelbedarf aus laufender Verwaltungstätigkeit (Nr. 9 ./ Nr. 18)</b>	<b>13.343.146,35</b>	<b>2.231.698,00</b>	<b>3.552.858,68</b>	<b>-1.321.160,68</b>
20	Einzahlungen aus Investitionszuweisung und -zuschüssen sowie aus Investitionsbeiträgen;	3.972.097,14	1.417.400,00	11.929.982,65	-10.512.582,65
	davon zweckgebundene Einzahlungen für die ordentliche Tilgung von Investitionskrediten	67.914,86		67.914,86	-67.914,86
21	Einzahlungen aus Abgängen von Vermögensgegenständen des Sachanlagevermögens und des immateriellen Anlagevermögens	522.574,60	10.000.000,00	-1.864,01	10.001.864,01
22	Einzahlungen aus Abgängen von Vermögensgegenständen des Finanzanlagevermögens	1.509.859,76	100.300,00	105.215,26	-4.915,26
<b>23</b>	<b>Summe Einzahlungen aus Investitionstätigkeit (Nr. 20 bis 22)</b>	<b>6.004.531,50</b>	<b>11.517.700,00</b>	<b>12.033.333,90</b>	<b>-515.633,90</b>
24	Auszahlungen für den Erwerb von Grundstücken und Gebäuden	-445.975,63	-5.016.100,00	-586.174,34	-4.429.925,66
25	Auszahlungen für Baumaßnahmen	-5.092.423,89	-13.862.755,00	-3.042.055,56	-10.820.699,44
26	Auszahlungen für Investitionen in das sonstige Sachanlagevermögen und immaterielle Anlagevermögen	-1.238.462,14	-1.085.135,00	-478.475,70	-606.659,30
27	Auszahlungen für Investitionen in das Finanzanlagevermögen	-1.448.253,19	-48.000,00	-51.251,92	3.251,92
<b>28</b>	<b>Summe Auszahlungen aus Investitionstätigkeit (Nr. 24 bis 27)</b>	<b>-8.225.114,85</b>	<b>-20.011.990,00</b>	<b>-4.157.957,52</b>	<b>-15.854.032,48</b>
<b>29</b>	<b>Zahlungsmittelüberschuss/ Zahlungsmittelbedarf aus Investitionstätigkeit (Nr. 23 ./ Nr. 28)</b>	<b>-2.220.583,35</b>	<b>-8.494.290,00</b>	<b>7.875.376,38</b>	<b>-16.369.666,38</b>
<b>30</b>	<b>Zahlungsmittelüberschuss/ Zahlungsmittelbedarf (Nr. 19 und 29)</b>	<b>11.122.563,00</b>	<b>-6.262.592,00</b>	<b>11.428.235,06</b>	<b>-17.690.827,06</b>
31	Einzahlungen aus der Aufnahme von Krediten und inneren Darlehen und wirtschaftlich vergleichbaren Vorgängen für Investitionen	7.699.333,33	6.998.779,96	2.958.266,67	4.040.513,29
32	Auszahlungen für die Tilgung von Krediten und inneren Darlehen und wirtschaftlich vergleichbaren Vorgängen für Investitionen sowie an das Sondervermögen Hessenkasse;	-8.018.235,96	-3.198.263,00	-3.347.679,88	149.416,88
	davon Auszahlungen für die ordentliche Tilgung von Investitionskrediten	-8.018.235,96	-3.198.263,00	-3.347.679,88	149.416,88
<b>33</b>	<b>Zahlungsmittelüberschuss/ Zahlungsmittelbedarf aus Finanzierungstätigkeit (Nr. 31 ./ Nr. 32)</b>	<b>-318.902,63</b>	<b>3.800.516,96</b>	<b>-389.413,21</b>	<b>4.189.930,17</b>
<b>34</b>	<b>Änderung des Zahlungsmittelbestandes zum Ende des Haushaltsjahres (Nr. 30 und Nr. 33)</b>	<b>10.803.660,37</b>	<b>-2.462.075,04</b>	<b>11.038.821,85</b>	<b>-13.500.896,89</b>
35	Haushaltsunwirksame Einzahlungen (u.a. fremde Finanzmittel, Rückzahlung von angelegten Kassenmitteln, Aufnahme von Liquiditätskrediten)	14.193.131,98		599.763,72	-599.763,72
36	Haushaltsunwirksame Auszahlungen (u.a. fremde Finanzmittel, Anlegung von Kassenmitteln, Rückzahlung von Liquiditätskrediten)	-14.246.440,63		-523.330,84	523.330,84

## Finanzrechnung -direkt- (Muster 15) für den Jahresabschluss 2021

Stadt Viernheim

Nr.	Bezeichnung	Ergebnis des Vorjahres 2020	Fortgeschriebener Ansatz des Haushaltsjahres 2021	Ergebnis des Haushaltsjahres 2021	Vergleich Ansatz / Ergebnis des Haushaltsjahres (Sp. 4 ./ Sp. 5)
37	Zahlungsmittelüberschuss/ Zahlungsmittelbedarf aus haushaltsunwirksamen Zahlungsvorgängen (Nr. 35 ./ Nr. 36)	-53.308,65		76.432,88	-76.432,88
38	Bestand an Zahlungsmitteln zu Beginn des Haushaltsjahres	3.998.630,85	18.119.578,36	14.748.982,57	3.370.595,79
39	Veränderung des Bestandes an Zahlungsmitteln (Nr. 34 und 37)	10.750.351,72	-2.462.075,04	11.115.254,73	-13.577.329,77
40	Bestand an Zahlungsmitteln am Ende des Haushaltsjahres (Nr. 38 und 39)	14.748.982,57	15.657.503,32	25.864.237,30	-10.206.733,98

## Finanzhaushalt/Finanzrechnung

Zahlungsmittelüberschuss (Saldo Ein- und Auszahlungen) aus laufender Verwaltungstätigkeit	+ 3.552.858,68 €
Einzahlungen aus Investitionstätigkeit (Rückflüsse Wohnungsbaudarlehen, Grundstücksverkäufe, Investitions- zuweisungen etc.)	+ 12.033.333,90 €
Auszahlungen Investitionstätigkeit aus dem lfd. Jahr 2021 und Auszahlungsermächtigungen aus Vorjahren (Haushaltsausgabereste)	- 4.157.957,52 €
Einzahlungen aus der Aufnahme von Krediten	+ 2.958.266,67 €
Tilgungsleistungen 2021	- 3.347.679,88 €
Zahlungsmittelbedarf aus haushaltsunwirksamen Zahlungsvorgängen – sog. durchlaufende Gelder (Verwahrgelder)	<u>+ 76.432,88 €</u>
Jahresbezogener Zahlungsmittelüberschuss 2021	+ 11.115.254,73 €
Zahlungsmittelüberschuss (liquide/ flüssige Mittel) zu Beginn des Haushaltsjahres	<u>+ 14.748.982,57 €</u>
<b>Zahlungsmittelbestand 31.12.2021</b>	<b><u>+ 25.864.237,30 €</u></b>

Liquiditätskredite wurden aufgrund der guten Liquiditätslage in 2021 nicht in Anspruch genommen.

Abgesehen vom vierten Quartal 2021 konnte im Vergleich zum Vorjahr ein Anstieg der Gewerbesteuerzahlungen verzeichnet werden. Die nachfolgende Tabelle zeigt die Entwicklung in den einzelnen Quartalen auf:

**Istaufkommen Gewerbesteuer pro Quartal:**

	1. Quartal	2. Quartal	3. Quartal	4. Quartal	insgesamt
2020	725.739,18 €	1.885.014,87 €	2.068.133,97 €	5.461.367,14 €	10.140.255,16 €
2021	2.741.608,89 €	3.987.567,25 €	4.045.752,93 €	5.339.797,05 €	16.114.726,12 €

Die Regelung nach § 106 HGO konnte durch den positiven Stand an Liquidität erfüllt werden; d.h. zum 31.12.2021 waren keine Liquiditätskredite vorhanden. Die Vorgaben zur Liquiditätsreserve konnten nachgewiesen werden.

Nachfolgend die von den Haushaltsansätzen abweichenden Beträge über 75.000,- €

<b>Finanzhaushalt / Investitionen Einzahlungen</b>					
<b>Produkt/ INV-Nr.</b>	<b>Bezeichnung</b>	<b>Ansatz €</b>	<b>Ist €</b>	<b>Mehr (+) / Weniger (-)</b>	<b>Bemerkung</b>
01.1110.09 2018INV001	Kostenbeteiligung Land an Umbau Polizeistation	0,00	256.979,00	+256.979,00	Anteilige Baukostenerstattung für die Sonderausstattung der DEG im Rahmen des Umbaus Kettelerstr. 6a.
01.1110.10 2015INV010	Grundstücksverkauf "Bannholzgraben II"	10.000.000,00	10.594.571,65	+594.571,65	In 2021 wurden die ersten Raten der Kaufpreisforderungen geleistet.
06.3650.09 2019INV010	Zuweisung Hessenkasse für Neubau Kita Lorscher Straße	0,00	582.000,00	+582.000,00	Dritter Mittelabruf für den Neubau der Kita.
09.5110.01 2017INV001	Zuweisung Land Städtebauförderung "Stadtumbau in Hessen"	509.700,00	52.000,00	-457.700,00	Die zeitlichen Verzögerungen bei der Bauausführung, führten zu einem geringeren Mittelabruf.
09.5110.01 2018INV002	Zuweisung Bund Städtebauförderung "Stadtumbau in Hessen"	509.700,00	52.000,00	-457.700,00	dto.
09.5110.01 2021INV002	Zuweisung Land für die Förderung kommunaler Klimaschutz-und -anpassungsprojekte	80.000,00	0,00	-80.000,00	Aufgrund des späteren Maßnahmenbeginns konnte in 2021 noch kein Mittelabruf erfolgen.
12.5410.01 2009INV008	Zuweisung Land für Umbau KVP L3111/ Wiesenwegbrücke	315.000,00 €	0,00	-315.000,00 €	Der Mittelabruf erfolgt erst in 2022.



<b>Finanzhaushalt / Investitionen Auszahlungen</b>						
Produkt/ Sachkonto	Bezeichnung	Ansatz €	Ist €	Mehr (+)/ Weniger (-) €	Bemerkungen	
01.1110.10 2017INV009	Grundstückserwerb/Bauland- entwicklung Bannholzgraben II	5.000.000,00	586.174,34	-4.413.825,66	Der ursprüngliche Zeitplan hatte sich verschoben.	1)
06.3660.02 2009INV081	Anschaffung von Spielgeräten und Bewegungsangeboten	75.000,00	0,00	-75.000,00	Die Restmittel werden zur Herstellung der PumpTrack-Anlage im Familiensportpark benötigt.	2)
08.4240.01 2021INV006	Winterrasen SG	100.000,00	0,00	-100.000,00	Die Ausschreibung kann erst in 2022 durchgeführt werden.	3)
09.5110.01 2017INV007	Städtebauförderprogramm "Stadtumbau in Hessen"	1.699.000,00	28.046,72	-1.670.953,28	Der ursprüngliche Zeitplan hatte sich verschoben.	4)
09.5110.01 2021INV003	Förderung kommunaler Klima- schutz- und Klimaanpassungs- projekte	139.500,00	4.271,62	-135.228,38	Die Baumaßnahmen im Tivolipark konnten nicht im geplanten Rahmen in 2021 umgesetzt werden.	5)
11.5380.01 2009INV095	Kanalsanierung	500.000,00	0,00	-500.000,00	Bedingt durch den Sammlerbau konnten nicht alle ursprünglich geplanten Ausschreibungen erfolgen.	6)
11.5380.01 2020INV004	Kanalbau „Neuer Sammler“	3.700.000,00	0,00	-3.700.000,00	Auch hier konnte der ursprüngliche Zeitplan aufgrund von Verzögerungen bei der Auftragsvergabe nicht eingehalten werden.	7)
12.5410.01 2009INV098	Straßenneubau lt. Programm	145.000,00	0,00	-145.000,00	Maßnahmen wurden in 2021 beauftragt, die Durchführung erfolgt erst im Folgejahr.	8)
12.5410.01 2009INV102	Umbau des Kreuzungspunkte L3111 nördlich der Wiesenweg- brücke	2.300.000,00	766.468,11	-1.533.531,89	Die Maßnahme wird in 2022 beendet.	9)
12.5410.01 2012INV005	Instandsetzung Ingenieurbau- werke	410.000,00	0,00	-410.000,00	Die Mittel werden für notwendig werdende Ersatzneubauten im Außenbereich benötigt.	10)
12.5410.01 2018INV006	Neugestaltung Spitalplatz	210.000,00	0,00	-210.000,00	Der Abschluss der Maßnahme erfolgt erst in 2022.	11)

- 1) Über den Betrag von 4.400.000,00 € wurde eine Haushaltsermächtigung aus dem lfd. Jahr gebildet.
- 2) Über den Betrag von 75.000,00 € wurde eine Haushaltsermächtigung aus dem lfd. Jahr gebildet.
- 3) Über den Betrag von 100.000,00 € wurde eine Haushaltsermächtigung aus dem lfd. Jahr gebildet.
- 4) Über den Betrag von 1.670.950,00 € wurde eine Haushaltsermächtigung aus dem lfd. Jahr gebildet.
- 5) Über den Betrag von 135.225,00 € wurde eine Haushaltsermächtigung aus dem lfd. Jahr gebildet.
- 6) Über den Betrag von 500.000,00 € wurde eine Haushaltsermächtigung aus dem lfd. Jahr gebildet (zzgl. 237.800,00 € aus Vorjahren).
- 7) Über den Betrag von 3.700.000,00 € wurde eine Haushaltsermächtigung aus dem lfd. Jahr gebildet (zzgl. 875.480,00 € aus Vorjahren).
- 8) Über den Betrag von 145.000,00 € wurde eine Haushaltsermächtigung aus dem lfd. Jahr gebildet (zzgl. 3.175,00 € aus Vorjahren).
- 9) Über den Betrag von 1.533.530,00 € wurde eine Haushaltsermächtigung aus dem lfd. Jahr gebildet.
- 10) Über den Betrag von 410.000,00 € wurde eine Haushaltsermächtigung aus dem lfd. Jahr gebildet (zzgl. 481.170,00 € aus Vorjahren).
- 11) Über den Betrag von 210.000,00 € wurde eine Haushaltsermächtigung aus dem lfd. Jahr gebildet (zzgl. 3.535,00 € aus Vorjahren).

## Ermächtigungen

**Auszahlungsermächtigungen (Haushaltsausgabereste)** für Investitionen wurden in Höhe von insgesamt 15.646.105 € gebildet:

13.534.555 € aus 2021  
2.111.550 € aus Vorjahren

Die größten Einzelpositionen waren

Sanierung Rathaus	374.500 €
Grundstückserwerb/Baulandentwicklung Bannholzgraben II	4.400.000 €
Städtebauförderprogramm „Stadtumbau in Hessen“/ „Wachstum und nachhaltige Erneuerung“	1.670.950 €
Förderung kommunaler Klimaschutz- und Klimaanpassungsprojekte	135.225 €
Kanalsanierung	737.800 €
Kanalbau „Neuer Sammler“	4.575.480 €
Straßenneubau lt. Programm	148.175 €
Umbau Kreuzungspunkte L3111 nördlich der Wiesenwegbrücke	1.533.530 €
Erweiterung und Erneuerung des Straßenbeleuchtungsnetzes	140.890 €
Instandsetzung Ingenieurbauwerke	891.170 €
Neugestaltung Spitalplatz	213.535 €

**Einzahlungsermächtigungen (Haushaltseinnahmereste)** wurden für die Kreditermächtigung 2021 in Höhe von 3.465.000 € gebildet.

## Kreditbedarf 2021

Der tatsächliche Kreditbedarf für das Haushaltsjahr 2021 liegt bei 3.465.000 €. Die Aufnahme eines Darlehens erfolgte am 14.06.2022.

### 3. Vermögensrechnung (Bilanz) zum 31.12.2021

Das Bilanzvolumen beträgt zum 31.12.2021 insgesamt 352.818.669,03 €. Damit erhöht es sich im Vergleich zum Vorjahr um 12.388.049,76 €.

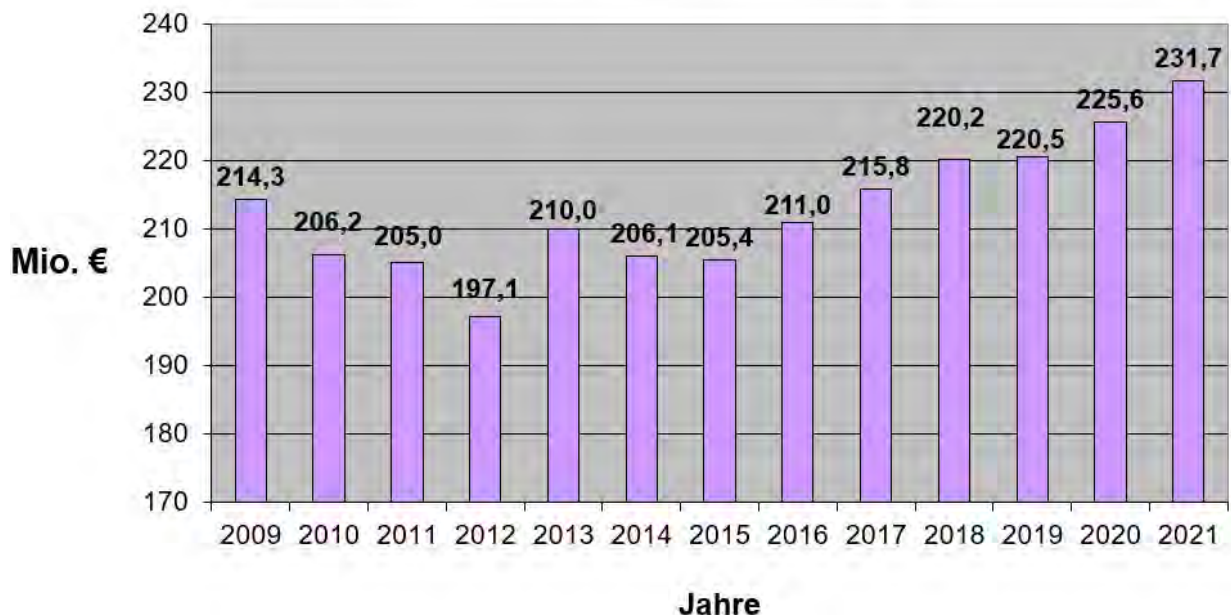
Auf der **Aktivseite** nahm das Anlagevermögen insgesamt um 595.639,46 € ab.

Die Flüssigen Mittel betragen 25.864.237,30 €. Liquiditätskredite waren zum Ende des Jahres nicht vorhanden.

Auf der **Passivseite** erhöht sich das Eigenkapital um 6.161.841,02 € auf 231.730.468,27 €, was einer Eigenkapitalquote von 65,68 % entspricht.

Weitere Informationen können dem Anhang zur Bilanz entnommen werden.

**Eigenkapital zum 31.12. jd. Jahres in Mio. €**



Vermögensrechnung (Bilanz) zum 31.12.2021

Euro

Nr.	Bezeichnung	Ergebnis 2021	Ergebnis 2020	Nr.	Bezeichnung	Ergebnis 2021	Ergebnis 2020
1	2	3	4	5	6	7	8
	<b>Aktiva</b>				<b>Passiva</b>		
<b>1</b>	<b>Anlagevermögen</b>	<b>321.007.229,81</b>	<b>320.411.590,35</b>	<b>1</b>	<b>Eigenkapital</b>	<b>231.730.468,27</b>	<b>225.568.627,25</b>
1.1	Immaterielle Vermögensgegenstände	5.424.370,00	5.691.787,00	1.1	Netto-Position	216.386.514,12	216.386.514,12
1.1.1	Konzessionen, Lizenzen und ähnliche Rechte	139.780,00	98.038,00	1.2	Rücklagen, Sonderrücklagen, Stiftungskapital	9.182.113,13	4.130.782,00
1.1.2	Geleistete Investitionszuweisungen und -zuschüsse	5.284.590,00	5.593.749,00	1.2.1	Rücklagen aus Überschüssen des ordentlichen Ergebnisses	4.485.715,12	197.437,54
1.1.3	Geleistete Anzahlungen auf immaterielle Vermögensgegenstände	0,00	0,00	1.2.2	Rücklagen aus Überschüssen des außerordentlichen Ergebnisses	4.696.398,01	3.933.344,46
1.2	Sachanlagevermögen	251.191.137,38	250.273.748,46	1.2.3	Sonderrücklagen	0,00	0,00
1.2.1	Grundstücke, grundstücksgleiche Rechte	169.027.386,62	168.441.212,28	1.2.4	Stiftungskapital	0,00	0,00
1.2.2	Bauten einschließlich Bauten auf fremden Grundstücken	28.413.829,00	24.902.699,00	1.3	Ergebnisverwendung	6.161.841,02	5.051.331,13
1.2.3	Sachanlagen im Gemeindebauch, Infrastrukturvermögen	37.522.038,06	38.716.056,06	1.3.1	Ergebnisvortrag	0,00	0,00
1.2.4	Anlagen und Maschinen zur Leistungserstellung	2.233.902,00	2.217.147,00	1.3.1.1	Ordentliche Ergebnisse aus Vorjahren	0,00	0,00
1.2.5	Andere Anlagen, Betriebs- und Geschäftsausstattung	3.152.766,86	3.236.291,00	1.3.1.2	außerordentliche Ergebnisse aus Vorjahren	0,00	0,00
1.2.6	Geleistete Anzahlungen und Anlagen im Bau	10.841.214,84	12.760.343,12	1.3.2	Jahresüberschuss/Jahresfehlbetrag	6.161.841,02	5.051.331,13
1.3	Finanzanlagevermögen	29.339.077,99	29.393.410,45	1.3.2.1	Ordentlicher Jahresüberschuss/Jahresfehlbetrag	6.013.785,75	4.288.277,58
1.3.1	Anteile an verbundenen Unternehmen	20.854.628,51	20.854.628,51	1.3.2.2	Außerordentlicher Jahresüberschuss/Jahresfehlbetrag	148.055,27	763.053,55
1.3.2	Ausleihungen an verbundene Unternehmen	1.584.065,10	1.586.519,30	2	Sonderposten	51.893.331,79	42.037.421,79
1.3.3	Beteiligungen	0,00	0,00	2.1	Sonderposten für erhaltene Investitionszuweisungen, -zuschüsse und Investitionsbeiträge	39.466.146,52	39.656.414,23
1.3.4	Ausleihungen an Unternehmen, mit denen ein Beteiligungsverhältnis besteht	0,00	0,00	2.1.1	Zuweisungen vom öffentlichen Bereich	28.505.873,52	28.086.440,52
1.3.5	Wertpapiere des Anlagevermögens	652.350,34	603.098,42	2.1.2	Zuschüsse vom nicht öffentlichen Bereich	164.593,00	181.040,00
1.3.6	Sonstige Ausleihungen (sonstige Finanzanlagen)	6.248.034,04	6.349.164,22	2.1.3	Investitionsbeiträge	10.795.680,00	11.388.933,71
1.4	Sparkassenrechtliche Sonderbeziehungen	35.052.644,44	35.052.644,44	2.2	Sonderposten für den Gebührenaussgleich	476.284,62	1.070.960,47
2	Umlaufvermögen	30.475.796,02	18.652.446,32	2.3	Sonderposten für Umlagen nach § 37 Abs. 3 FAG	0,00	0,00
2.1	Vorräte einschließlich Roh-, Hilfs- und Betriebsstoffe	20.307,38	20.307,38	2.4	Sonstige Sonderposten	11.950.900,65	1.310.047,00
2.2	Fertige und unfertige Erzeugnisse, Leistungen und Waren	0,00	0,00	3	Rückstellungen	28.400.531,11	26.421.541,27
2.3	Forderungen und sonstige Vermögensgegenstände	4.591.251,34	3.883.156,37	3.1	Rückstellungen für Pensionen und ähnliche Verpflichtungen	21.988.819,62	21.571.629,78
2.3.1	Forderungen aus Zuweisungen, Zuschüssen, Transferleistungen, Investitionszuweisungen und -zuschüssen und Investitionsbeiträgen	1.870.093,26	1.954.941,29	3.2	Rückstellungen für Umlageverpflichtungen nach dem Finanzausgleichsgesetz und für Verpflichtungen im Rahmen von Steuerschuldverhältnissen	4.549.900,00	2.538.100,00
2.3.2	Forderungen aus Steuern und steuerähnlichen Abgaben, Umlagen	1.801.458,42	968.283,54	3.3	Rückstellungen für die Rekultivierung und Nachsorge von Abfalldeponien	0,00	0,00
2.3.3	Forderungen aus Lieferungen und Leistungen	173.204,71	177.905,17	3.4	Rückstellungen für die Sanierung von Altlasten	995.000,00	1.445.000,00
2.3.4	Forderungen gegen verbundene Unternehmen und gegen Unternehmen, mit denen ein Beteiligungsverhältnis besteht, und Sondervermögen	617.976,01	599.860,09	3.5	Sonstige Rückstellungen	866.811,49	866.811,49
2.3.5	Sonstige Vermögensgegenstände	128.518,94	182.166,28	4	Verbindlichkeiten	40.490.966,31	46.081.023,71
2.3.6	Wertpapiere des Umlaufvermögens	0,00	0,00	4.1	Verbindlichkeiten aus Anleihen	0,00	0,00
3	Flüssige Mittel	25.864.237,30	14.748.982,57	4.1	davon: RL bis einschl. 1 Jahr	0,00	0,00
3.1	Rechnungsabgrenzungsposten	1.335.643,20	1.366.582,60	4.2	davon: RL größer 1 Jahr	0,00	0,00
3.1	aktive Rechnungsabgrenzungsposten	1.335.643,20	1.366.582,60	4.2	Verbindlichkeiten aus Kreditaufnahmen für Investitionen und	38.232.663,67	38.635.824,11
4	Nicht durch Eigenkapital gedeckter Fehlbetrag	0,00	0,00	4.2.1	davon: Vortragswerte alte Vermögensglied.	0,00	631,00
				4.2.1	davon: RL bis einschließlich 1 Jahr	5.092.258,71	35.221,27
				4.2.1	davon: RL größer 1 Jahr	33.140.404,96	38.599.971,84
				4.2.1	Verbindlichkeiten gegenüber Kreditinstituten	34.442.127,86	34.419.378,55
					davon: Vortragswerte alte Vermögensglied	0,00	0,00
					davon: RL bis einschließlich 1 Jahr	5.042.906,55	2.487,40
					davon: RL größer 1 Jahr	29.399.221,31	34.416.891,15
				4.2.2	Verbindlichkeiten gegenüber öffentlichen Kreditgebern	3.787.199,71	4.213.758,06
					davon: Vortragswerte alte Vermögensglied	0,00	0,00
					davon: RL bis einschließlich 1 Jahr	46.016,06	30.677,37
					davon: RL größer 1 Jahr	3.741.183,65	4.183.080,69
				4.2.3	Verbindlichkeiten gegenüber sonstigen Kreditgebern	3.336,10	2.687,50
					davon: Vortragswerte alte Vermögensglied	0,00	631,00
					davon: RL bis einschließlich 1 Jahr	3.336,10	2.056,50
					davon: RL größer 1 Jahr	0,00	0,00
				4.3	Verbindlichkeiten aus Kreditaufnahmen für die Liquiditätssicherung	0,00	0,00
					davon: gegenüber Kreditinstitute	0,00	0,00
					davon: gegenüber öffentl. Kreditgebern	0,00	0,00
					davon: gegenüber sonst. Kreditgebern	0,00	0,00
				4.4	Verbindlichkeiten aus kreditähnlichen Rechtsgeschäften	0,00	0,00
				4.5	Verbindlichkeiten aus Zuweisungen und Zuschüssen, Transferleistungen und Investitionszuweisungen und -zuschüssen, Investitionsbeiträgen .	10.987,35	9.502,65
				4.6	Verbindlichkeiten aus Lieferungen und Leistungen	608.601,77	474.810,30
				4.7	Verbindlichkeiten aus Steuern und steuerähnlichen Abgaben	198.478,37	520.456,26
				4.8	Verbindlichkeiten gegenüber verbundenen Unternehmen und gegen Unternehmen, mit denen ein Beteiligungsverhältnis besteht, und Sondervermögen	914.406,81	1.153.988,10
				4.8.1	Verbindlichkeiten aus Kreditaufnahmen für Investitionen	0,00	0,00
				4.8.2	Verbindlichkeiten aus Kreditaufnahmen für Liquiditätssicherung	0,00	0,00
				4.8.3	Verbindlichkeiten aus Lieferungen und Leistungen, Steuern usw.	914.406,81	1.153.988,10
				4.9	Sonstige Verbindlichkeiten	525.828,39	5.286.442,29
				5	Rechnungsabgrenzungsposten	303.371,55	322.005,34
				5.1	Passive Rechnungsabgrenzungsposten	303.371,55	322.005,34
	<b>Summe Aktiva</b>	<b>352.818.669,03</b>	<b>340.430.619,27</b>		<b>Summe Passiva</b>	<b>352.818.669,03</b>	<b>340.430.619,27</b>

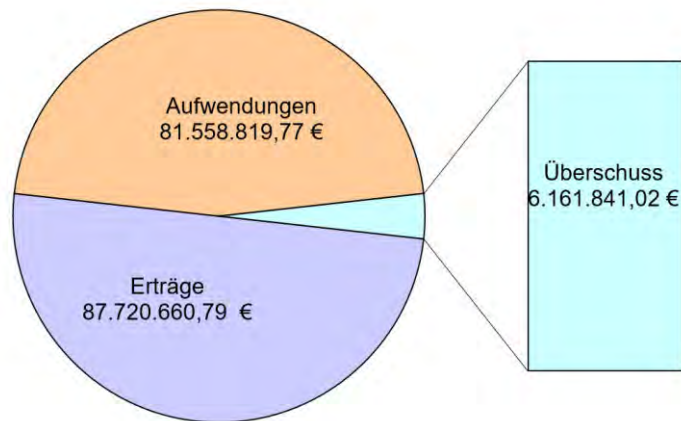
Vierheim, den 12.09.2022  
Der Magistrat:



Baaß, Bürgermeister

#### 4. Lage der Stadt bzw. voraussichtliche weitere Entwicklung

##### Ergebnis 2021



In 2021 konnte erneut in Folge ein Überschuss im Ergebnishaushalt erwirtschaftet werden. Ursächlich sind hierbei in erster Linie die gestiegenen Steuererträge von insgesamt 5.554.795,87 € über dem Ansatz. Bis auf die „Sonstigen ordentliche“ Erträge waren alle weiteren Ertragsarten rückläufig bzw. bewegten sich im Rahmen des Ansatzes. Bei den „Sonstigen ordentlichen Erträgen“ führten höhere Entnahmen aus der Pensions- und Beihilferückstellung zu einer Ergebnisverbesserung. Ansonsten waren coronabedingte Ertragsausfälle weiterhin spürbar.

Im Aufwandsbereich kam es zu Einsparungen von rund 1 Mio. €, hauptsächlich bei den Aufwendungen für Sach- und Dienstleistungen und den Personalkosten. Dem standen höhere Steueraufwendungen gegenüber, die hauptsächlich durch einen Mehraufwand für Gewerbesteuer- und Heimatumlage sowie der Bildung von FAG-Rückstellungen infolge des gestiegenen Gewerbesteueraufkommens zustande kamen.

Der Zahlungsmittelüberschuss (Saldo Ein- und Auszahlungen) aus laufender Verwaltungstätigkeit wird in Höhe von 3.552.858,68 € ausgewiesen. Das Vorjahresergebnis war um rund 10 Mio. € höher ausgefallen. In 2021 konnte dennoch die ordentliche Tilgung in Höhe von 3.347.679,88 € durch den Saldo aus laufender Verwaltungstätigkeit finanziert werden. Allerdings bietet die Differenz von 205.178,80 € zwischen Tilgung und dem Saldo nicht mehr allzu viel Spielraum. Trotzdem war die Liquiditätslage in 2021 durchgehend gut, es mussten keine Liquiditätskredite in Anspruch genommen werden. Dies ist hauptsächlich den Einzahlungen im Finanzhaushalt (vor allem Grundstücksverkäufe im Baugebiet Bannholzgraben II) geschuldet, welchen verzögerten Auszahlungen für Investitionen gegenüberstehen.

Der Haushaltsplan 2022 weist mit -2.139.373 € einen Fehlbetrag im Ergebnishaushalt aus. Dieser konnte aufgrund vorhandener Rücklagen aus Vorjahren ausgeglichen werden. Der Finanzhaushalt ist mit -5.293.516 € ebenfalls defizitär und kann durch vorhandene Liquidität gedeckt werden.

Im ersten Halbjahr des Jahres 2022 zeigte sich, dass die Steuereinnahmen über den Einnahmeerwartungen liegen, die sich bei der Aufstellung des Haushalts an dem Finanzplanungserlass des Landes orientiert hatten. Im Gegensatz dazu werden die Ansätze für Energieaufwendungen voraussichtlich überschritten. Bis zum Jahresende besteht derzeit noch die Erwartung, dass die höheren Einnahmen die erhöhten Ausgaben kompensieren und zum Haushaltsausgleich führen.

Aufgrund der „Corona-Erleichterungen“ des Landes für die Haushaltsjahre 2020-2022 konnten aufgrund der Rücklagen aus Vorjahren sowie vorhandener Liquidität die Haushalte der Jahre 2021 und 2022 trotz Defizit ohne Haushaltssicherungskonzept genehmigt werden. Ab dem Haushaltsjahr 2023 gelten die Erleichterungen nicht mehr. Hier gilt es trotz hoher Inflation und drohender Rezession den Haushalt sowohl im Ergebnishaushalt als auch im Finanzhaushalt auszugleichen.

## Anhang zur Jahresrechnung zum 31.12.2021

### I. Allgemeines

Gemäß § 112 HGO ist der Jahresrechnung ein Anhang beizufügen, in dem die wesentlichsten Positionen der Bilanz (Vermögensrechnung), Ergebnisrechnung und Finanzrechnung zu erläutern sind.

Die Bilanz und der Anhang haben unter Beachtung der Grundsätze ordnungsgemäßer Buchführung, ein nach den tatsächlichen Verhältnissen entsprechendes Bild der Vermögens-, Finanz- und Ertragslage zu vermitteln.

In der Eröffnungsbilanz wurden Vermögen und Schulden vollständig einzeln erfasst und entsprechend den eigens hierfür aufgestellten Inventur- und Bewertungsrichtlinien bewertet.

Die Bestände des Anlagevermögens können durch Fortschreibung, d.h. durch Einzelerfassung sämtlicher Zu- und Abgänge, nach Art, Menge und Wert nachgewiesen werden. Auf eine jährliche körperliche Bestandsaufnahme bei den Vermögensgegenständen des Anlagevermögens kann verzichtet werden, wenn eine ordnungsgemäße Erfassung mittels Anlagenbuchhaltung sichergestellt ist. Die Buchbestände der Anlagenbuchhaltung sind regelmäßig, z.B. in einem drei- bis fünfjährigen Rhythmus, mit den tatsächlich vorhandenen Vermögensgegenständen des Anlagevermögens abzustimmen. Dies ist zum 31.12.2018 erfolgt. Coronabedingt wurde auf eine körperliche Bestandsaufnahme zum 31.12.2021 verzichtet. Die Inventur soll nun zum 31.12.2022 durchgeführt werden. Es gelten für die Vermögensgegenstände der kostenrechnenden Einrichtungen (Stadtentwässerung, Altenwohnheime) weiterhin die Vorschriften des Kommunalabgabengesetzes. Nach dem Grundsatz der Kontinuität wurden deren bisherigen Bewertungen beibehalten.

Jeder einzelnen Bilanzposition liegen die Inventur- und Bewertungsrichtlinien der Stadt Viernheim zugrunde. Damit ist gewährleistet, dass Erfassung und Bewertung des Vermögens einschließlich der Schulden einheitlich, vollständig und nach gleichen Kriterien erfolgen (Bilanzkontinuität).

Abweichungen von den bisher angewandten Bilanzierungs- und Bewertungsmethoden wurden nicht vorgenommen.



## II. Erläuterungen zur Ergebnisrechnung

Erläutert werden die wesentlichsten Positionen der Ergebnisrechnung.

	31.12.2020	31.12.2021	Mehr (+) Weniger (-)
01 Privatrechtliche Leistungsentgelte	1.167,91	1.300,15	+132,24

Die privatrechtlichen Leistungsentgelte entsprechen dem Niveau des Vorjahres.

	31.12.2020	31.12.2021	Mehr (+) Weniger (-)
02 Öffentlich-rechtliche Leistungsentgelte	6.501.953,15	6.336.126,12	-165.827,03

Die Erträge aus Bußgeldern und Verwarnungen gingen im Vergleich zum Vorjahr um 142.205,21 € auf 671.416,89 € zurück. Auch bei den öffentlich-rechtlichen Benutzungsgebühren wurden 80.384,31 € weniger eingenommen. Dies ist noch immer den coronabedingten Ausfällen bei den Musikschulgebühren sowie den Kindergartengebühren (Kita Meilenstein und Kita Entdeckerland) geschuldet.

	31.12.2020	31.12.2021	Mehr (+) Weniger (-)
03 Kostenersatzleistungen und –erstattungen	455.700,17	468.715,99	+13.015,82

Die Differenz zum Vorjahr ist vornehmlich auf geringere Erstattungen für Einsätze der Feuerwehr zurückzuführen (Differenz zum Vorjahr: -39.557,32 €). Dafür konnten für die Planungskosten des Radwegs entlang der L3111 23.742,80 € durch das Land Hessen vereinnahmt werden.

	31.12.2020	31.12.2021	Mehr (+) Weniger (-)
05 Steuern und steuerähnliche Erträge einschließlich Erträge aus gesetzlichen Umlagen	42.651.144,63	47.928.608,87	+5.277.464,24

	Ansatz 2021	Ergebnis 2021	Ergebnis 2020	Differenz Ergebnis
Gemeindeanteil an Gemeinschaftssteuern	20.118.224,00	21.120.295,35	19.500.370,57	1.619.924,78
Gemeindeanteil an der Umsatzsteuer	2.412.589,00	2.506.635,43	2.452.921,78	53.713,65
Grundsteuer A	34.000,00	33.520,11	33.508,99	11,12
Grundsteuer B	7.300.000,00	7.387.694,98	7.281.888,48	105.806,50
Gewerbesteuer	11.400.000,00	16.398.304,16	12.561.767,40	3.836.536,76
Steuern aus Spielautomaten	1.000.000,00	365.620,16	710.710,35	-345.090,19
Hundesteuer	109.000,00	116.538,68	109.977,06	6.561,62
Insgesamt	42.373.813,00	47.928.608,87	42.651.144,63	5.277.464,24

	31.12.2020	31.12.2021	Mehr (+) Weniger (-)
06 Erträge aus Transferleistungen	1.337.895,61	1.351.788,00	+13.892,39

Diese Position beinhaltet einzig den Familienleistungsausgleich. Hier war eine geringfügige Steigerung in 2021 von 13.892,39 € zu verzeichnen.

	31.12.2020	31.12.2021	Mehr (+) Weniger (-)
07 Erträge aus Zuweisungen und Zuschüssen für lfd. Zwecke und allgemeine Umlagen	26.417.716,85	22.958.509,10	-3.459.207,75

Als größter Posten wird hier die Schlüsselzuweisung verbucht. Sie stieg im Vergleich zum Vorjahr auf 18.532.300,00 €, damit ein Plus von 1.510.177,00 €. Bei den sonstigen Zuweisungen des Landes konnten 542.616,56 € zur Entschädigung von Ausfällen von Kita-Gebühren im Rahmen der Pandemie vereinnahmt werden. In 2020 wurde der Stadt im Rahmen der Corona-Pandemie ein pauschaler Ausgleichsbetrag für Gewerbesteuermindereinnahmen in Höhe von 5.647.458,00 € zugewiesen. Da es sich um einen einmaligen Betrag handelte, führt dies zum Rückgang des Ergebnisses in 2021.

	31.12.2020	31.12.2021	Mehr (+) Weniger (-)
08 Erträge aus der Auflösung von Sonderposten aus Investitionszuweisungen, -zuschüssen und -beiträgen	1.762.734,14	2.101.203,33	+338.469,19

Es wurden weniger Zuweisungen im investiven Bereich abgerufen, als ursprünglich im Investitionsprogramm geplant. Dadurch vermindern sich die Erträge aus der Auflösung von Sonderposten in 2021 im Verhältnis zum Ansatz.

Weiterhin werden unter diesem Posten die Entnahmen zum Ausgleich der Gebührenhaushalte verbucht (Müll: 64.036,85 €, Niederschlagsgebühren: 449.307,00 €, Schmutzwassergebühren: 390.926,00 €).

Insgesamt ist eine Steigerung von 338.469,19 € im Vergleich zum Vorjahr zu verzeichnen.

	31.12.2020	31.12.2021	Mehr (+) Weniger (-)
09 Sonstige ordentliche Erträge	3.439.287,50	4.232.508,02	+793.220,52

Coronabedingt gingen die VHS-Gebühren für Kurse und Seminar um weitere 29.004,60 € auf 32.496,10 € zurück. Bei den Erträgen für Mieten Grillhaus, Bürgerhausgaststätte und -säle konnte eine leichte Steigerung zum Vorjahr erzielt werden. Die weiteren Mieterträge bewegen sich auf dem Niveau des Vorjahres. Eine Steigerung gab es bei den Erträgen aus der Entnahme von Pensions- und Beihilferückstellungen in Höhe von insgesamt 666.557,00 €.

	31.12.2020	31.12.2021	Mehr (+) Weniger (-)
21 Finanzerträge	1.055.015,21	2.004.649,83	+949.634,62

Die Finanzerträge beinhalten u.a. die Gewinnausschüttungen der Stadtwerke Viernheim GmbH und der Sparkasse Starkenburg. Bei den Stadtwerken konnte die Gewinnausschüttung einmalig verdoppelt werden, wohingegen die Sparkassenausschüttung um 131.915 € im Vergleich zum Vorjahr rückläufig war. Das Sachkonto „Säumniszuschläge... etc.“ konnte in 2021 wieder einen positiven Saldo erzielen (2021: 267.490,31€, 2020: -129.840,54 €). Die weiteren Sachkonten verliefen auf dem Niveau des Vorjahres.

	31.12.2020	31.12.2021	Mehr (+) Weniger (-)
11 Personalaufwendungen	12.452.451,66	12.496.210,32	+43.758,66

Im Vergleich zum Vorjahr stiegen die Personalkosten lediglich um 43.758,66 €. Zwar kam es zu Kostensteigerungen bei den Arbeitsentgelten (+163.528,14 €), den Arbeitgeberanteilen zur Sozialversicherung (+86.965,39 €) und ZVK (+23.476,99 €) sowie bei den Dienst- und Amtsbezügen (+37.972,16 €). Dagegen waren die Rückstellungszuführungen für Altersteilzeit/Beschäftigte (-235.709,42 €) und coronabedingt die Entgelte für Honorarkräfte, speziell hier für Lehrer diverser Kurse und Seminare der VHS, rückläufig.

	31.12.2020	31.12.2021	Mehr (+) Weniger (-)
12 Versorgungsaufwendungen	2.178.002,82	2.396.205,48	+218.202,66

Hierunter werden neben den Beihilfen an Versorgungsempfängern und dem Aufwand an die Versorgungskasse (Beamte) auch die Zuführung zu Pension- und Beihilferückstellungen gebucht. Insgesamt mussten 218.202,66 € mehr an Versorgungsaufwendungen im Vergleich zum Vorjahr gezahlt werden, was vornehmlich an höheren Rückstellungszuführungen (+143.938,00 €) sowie gestiegenen Aufwendungen an die Versorgungskasse (+62.590,77 €) und Beihilfen (+11.673,89 €) liegt.

	31.12.2020	31.12.2021	Mehr (+) Weniger (-)
13 Aufwendungen für Sach- und Dienstleistungen	13.240.818,28	13.702.525,52	+461.707,24

Größere Abweichungen zum Vorjahr sind u.a. bei der Bauunterhaltung (-177.265,52 €), baulicher Unterhaltung der Pumpwerke (-105.038,22 €), Geschäftsausgaben Wahlen (+96.271,79 €), Zuführungen zu den Sonderposten Niederschlagsgebühren (+295.819,00 €) und Schmutzwassergebühren (+13.775,00 €) sowie für Zahlungen an den Stadtbetrieb (+193.117,65 €) festzustellen.

Das Konto „Energie, Wasser, Abwasser...“ hat einen Ansatz von 1.281.000,00 €. Auf diesem Konto werden keine Buchungen vorgenommen, es dient als Planungskonto. Die tatsächlichen Buchungen erfolgen auf den vorgeschriebenen Sachkonten Gas, Wasser, Fernwärme etc., die in einem Budget zusammengefasst sind. Die tatsächlichen Aufwendungen in 2021 betragen 1.227.160,30 € (+120.308,22 € gegenüber 2020).

	31.12.2020	31.12.2021	Mehr (+) Weniger (-)
14 Abschreibungen	4.279.679,56	4.005.713,65	-273.965,91

Die ordentlichen Abschreibungen weichen um 273.965,91 € von den Beträgen des Vorjahres ab.

	31.12.2020	31.12.2021	Mehr (+) Weniger (-)
15 Aufwendungen für Zuweisungen und Zuschüsse sowie besondere Finanzaufwendungen	13.838.063,63	14.622.635,88	+784.572,25

Im Vergleich zum Vorjahr mussten 246.964,68 € zusätzlich für die Erstattung des Verwaltungs- und Betriebsaufwandes an Kita-Träger aufgewendet werden (Ergebnis 2021: 6.856.763,90 €). Weitere 107.727,08 € wurden für die Anteilsfinanzierungen zur Instandhaltung konfessioneller Kitas benötigt, darunter die Dachsanierung der Kita Kleeblatt in Höhe von 76.116,40 €. Ebenso erhöht sich der Zuschuss für den „Pakt für den Nachmittag“ um 167.889,63 €. Dies korrespondiert mit höheren Erträgen für diesen Zweck. Die Umlage für den Abwasserverband Bergstraße stieg um 256.200,00 € gegenüber dem Vorjahr. Dagegen musste für die Verlustabdeckung des Stadtbetriebs 152.511,29 € weniger aufgewendet werden.

	31.12.2020	31.12.2021	Mehr (+) Weniger (-)
16 Steueraufwendungen einschließlich Aufwendungen aus gesetzlichen Umlageverpflichtungen	32.123.413,47	32.897.048,88	+773.635,41

Hierunter werden vornehmlich Kreis- und Schulumlage gebucht. Die Kreisumlage betrug in 2021 17.095.500,00 €, die Schulumlage 11.411.172,00 €, insgesamt somit 28.506.672,00 €, damit 1.068,00 € weniger als im Vorjahr. Ergebnisverbessernd trug die Inanspruchnahme der FAG-Rückstellungen mit 305.612,00 € für die Kreisumlage und 143.068,00 € für die Schulumlage bei.

Aufgrund der gestiegenen Gewerbesteuereinnahmen mussten FAG-Rückstellungen in Höhe von insgesamt 2.366.100,00 € gebildet werden, die in 2022 und 2023 in Anspruch genommen werden. Im Vorjahr betrug die Rückstellungsbildung 2.538.100 €.

Die höheren Gewerbesteuereinnahmen in 2021 führen zu einer Steigerung von Heimatumlage (+351.199,07 €) und Gewerbesteuerumlage (+565.147,93 €).

	31.12.2020	31.12.2021	Mehr (+) Weniger (-)
17 Transferaufwendungen	0,00	101,85	+101,85

Die Stadt ist in 2021 in Vorlage für soziale Leistungen getreten.

	31.12.2020	31.12.2021	Mehr (+) Weniger (-)
18 Sonstige ordentliche Aufwendungen	127.643,13	293.610,90	+165.967,77

Zu den sonstigen ordentlichen Aufwendungen zählen zum einen Grundsteueraufwendungen der Stadt, zum anderen Kapitalertragsteuer und Solidaritätszuschlag, welche im Rahmen der Ausschüttungen der Sparkasse Starkenburg und seit 2021 erstmals auch der Stadtwerke Viernheim GmbH gezahlt wurden. Dadurch ergibt sich die Abweichung zum Vorjahr.

	31.12.2020	31.12.2021	Mehr (+) Weniger (-)
22 Finanzaufwendungen	1.094.265,04	955.571,18	-138.693,86

Dabei handelt es sich um Aufwendungen für Zinsen jeglicher Art, welche insgesamt um 138.693,86 € im Vergleich zu 2020 zurückgingen. Insbesondere bei den Kreditmarktzinsen betrug der Rückgang 77.776,50 € (Ergebnis 2020: 698.728,75 €, 2021: 620.952,25).

	31.12.2020	31.12.2021	Mehr (+) Weniger (-)
25 Außerordentlicher Erträge	794.068,72	337.251,38	-456.817,34

Die Differenz zum Vorjahr kommt hauptsächlich durch Erträge aus der Auflösung von Einzelwertberichtigungen im Rahmen der Forderungsbewertung (-310.616,58 €) sowie durch Buchgewinne aus der Veräußerung von Grundstücken, Gebäuden und Anlagen (-223.486,57 €) zustande.

Weiterhin beinhaltet dieser Posten periodenfremde bzw. sonstige außerordentliche Erträge und Ausbuchungen von Kleinbeträge, die im Vergleich zum Vorjahr um 71.732,90 € gestiegen sind.

	31.12.2020	31.12.2021	Mehr (+) Weniger (-)
26 Außerordentliche Aufwendungen	31.015,17	189.196,11	+158.180,94

In erster Linie handelt es sich hier um außerplanmäßige Abschreibungen, periodenfremde Aufwendungen und die Ausbuchung von Kleinbeträgen. Die Abweichung zum Vorjahr kommt hauptsächlich durch die Anschaffung von Corona-Schnelltests zustande.

### III. Erläuterungen zur Finanzrechnung

Erläutert werden die wesentlichsten Positionen der Finanzrechnung.

	31.12.2020	31.12.2021	Mehr (+) Weniger (-)
01 Privatrechtliche Leistungsentgelte	1.167,91	38.069,55	+36.901,64

In 2022 erfolgt eine Sachkontenumstellung, die eine Verschiebung von „Sonstigen Einzahlungen“ auf „Privatrechtliche Leistungsentgelte“ zur Ursache hat. Die ersten Auswirkungen ergeben sich bereits in 2021 durch Einzahlungen aus Mieten und Pachten.

	31.12.2020	31.12.2021	Mehr (+) Weniger (-)
02 Öffentlich-rechtliche Leistungsentgelte	6.427.691,33	6.421.957,51	-5.733,82

Die Position beinhaltet Einzahlungen aus Verwaltungsgebühren, die mit 343.755,06 € in 2021 geringfügig über dem Ergebnis des Vorjahres lagen (+52.347,55 €), Benutzungsgebühren (2021: 5.406.497,56 €), die ebenfalls geringfügig gestiegen sind (+ 78.689,84 €) sowie Buß- und Verwargeldern (2021: 671.704,89 €), die im Vergleich zu 2020 um 136.771,21 € zurückgegangen sind.

	31.12.2020	31.12.2021	Mehr (+) Weniger (-)
03 Kostenersatzleistungen und –erstattungen	415.431,14	652.533,99	+237.102,85

Als größter Posten werden hierunter Kostenerstattungen von verbundenen Unternehmen verbucht (2021: 507.554,95 €), welche um 242.695,71 € über dem Vorjahresergebnis lagen. Bei den Einzahlungen aus Kostenerstattungen von übrigen Bereichen waren im Vergleich zum Vorjahr weiterhin Rückgänge durch ausgefallene Veranstaltungen pandemiebedingt zu verzeichnen (-32.913,19 €).

	31.12.2020	31.12.2021	Mehr (+) Weniger (-)
04 Steuern und steuerähnliche Erträge einschließlich Erträge aus gesetzlichen Umlagen	40.848.958,50	46.717.694,81	+5.868.736,31

Im Vergleich zum Vorjahr konnte bei der Gewerbesteuer ein Zuwachs in Höhe von 5.974.470,96 € erzielt werden. Dagegen gingen die Einzahlungen bei der Spielapparatesteuer um 272.472,51 € im Vergleich zum Vorjahr zurück.

	31.12.2020	31.12.2021	Mehr (+) Weniger (-)
05 Einzahlungen aus Transferleistungen	1.337.895,61	1.351.788,00	+13.892,39

Unter dieser Position werden lediglich die Leistungen nach dem Familienleistungsgesetz verbucht. Hier lässt sich eine leichte Steigerung feststellen.

	31.12.2020	31.12.2021	Mehr (+) Weniger (-)
06 Zuweisungen und Zuschüsse für laufende Zwecke und allgemeine Umlagen	26.416.038,57	22.971.498,78	-3.444.539,79

In 2020 wurden unter der Position 06 die einmalige Gewerbesteuerkompensationsleistungen von Bund und Land in Höhe von 5.647.458,00 € gebucht. Dadurch fällt das Ergebnis in 2021 geringer aus als im Jahr zuvor. Bei den erhaltenen Zuweisungen erweist sich in 2021 als größter Posten

die Schlüsselzuweisung (2021: 18.532.300,00 €). Die Steigerung zum Vorjahr beträgt 1.510.177,00 €. Weiterhin fallen Zuweisungen des Landes für die Kinderbetreuung sowie für die Freistellung der Kita-Gebühren unter diese Position. Letztere wird an die jeweiligen Träger der Kindertagesstätten weitergeleitet.

	31.12.2020	31.12.2021	Mehr (+) Weniger (-)
07 Zinsen und sonstige Finanzeinzahlungen	812.470,14	1.898.939,77	+1.086.469,63

Die sonstigen Finanzeinzahlungen (z.B. Zinsen aus Arbeitgeberdarlehen) liegen auf dem Vorjahresniveau. Weiterhin werden u.a. Säumniszuschläge und Bürgschaftsprovisionen unter Position 07 verbucht. Als größter Einzelposten erweisen sich die Gewinnanteile an verbundenen Unternehmen (insges. 1.583.087,80 €, Vorjahr: 1.027.005,09 €).

	31.12.2020	31.12.2021	Mehr (+) Weniger (-)
08 Sonstige ordentliche Einzahlungen und sonstige außerordentliche Einzahlungen, die sich nicht aus Investitionstätigkeit ergeben	8.353.308,50	-1.537.321,31	-9.890.359,81

In 2021 wird mit -1.537.321,31 € ein negatives Ergebnis ausgewiesen. Das rührt daher, dass ein Ende 2020 von der Bank fälschlicherweise ausgezahltes Darlehen in Höhe von 5 Mio. € am 04.01.2021 wieder zurückgebucht wurde. Ungeachtet dessen würde das tatsächliche Ergebnis +3.462.678,69 € betragen.

Weiterhin werden unter dieser Position u.a. sonstige Einzahlungen aus Mieten und Pachten (819.350,27 €), privatrechtliche Leistungsentgelte (951.258,33 €) und Konzessionsabgaben (1.577.372,14 €) geführt.

	31.12.2020	31.12.2021	Mehr (+) Weniger (-)
10 Personalauszahlungen	11.635.196,16	11.841.456,55	+206.260,39

Im Vergleich zum Vorjahr stiegen die Personalauszahlungen vornehmlich bei den Dienstaussahlungen sowie den Beiträgen zur gesetzlichen Sozialversicherung für tariflich Beschäftigte (insgesamt +171.642,96 €).

	31.12.2020	31.12.2021	Mehr (+) Weniger (-)
11 Versorgungsauszahlungen	1.794.253,14	1.887.087,04	+92.833,90

Im Rahmen der Versorgungsauszahlungen kam es bei den Beiträgen zur Versorgungskasse für Beamte und tariflich Beschäftigte zu einer Steigerung des Vorjahresergebnisses um insgesamt 86.067,76 €. Die Beihilfen für Versorgungsempfänger stiegen um 6.766,14 € an.

	31.12.2020	31.12.2021	Mehr (+) Weniger (-)
12 Auszahlungen für Sach- und Dienstleistungen	12.991.861,13	13.839.060,89	+847.199,76

Als größte Posten werden hier die Auszahlungen für die Bewirtschaftung von Grundstücken und baulichen Anlagen (2.851.841,23 €) und für Dienstleistungen (4.198.647,24 €) verbucht.

	31.12.2020	31.12.2021	Mehr (+) Weniger (-)
13 Auszahlungen für Transferleistungen	0,00	101,85	+101,85

Die Stadt ist in Vorlage für soziale Leistungen getreten.

14	Auszahlungen für Zuweisungen und Zuschüsse für laufende Zwecke sowie besondere Finanzauszahlungen	31.12.2020 14.488.372,80	31.12.2021 14.818.587,76	Mehr (+) Weniger (-) +330.214,96
----	---	-----------------------------	-----------------------------	--

Die Position beinhaltet insbesondere Auszahlungen für Zuweisungen und Zuschüsse sowie Kostenerstattungen, z.B. Kostenbeteiligungen für Kitas, Vereinsförderung, Ausgleich der Fehlbeträge an den Stadtbetrieb, Umlagezahlungen an den Abwasserverband. Bei den Kostenerstattungen an übrige Bereiche sind die Auszahlungen für die Freistellung der Kita-Gebühren enthalten.

15	Auszahlungen für Steuern einschließlich Auszahlungen aus gesetzlichen Umlageverpflichtungen	31.12.2020 29.149.595,14	31.12.2021 31.207.226,77	Mehr (+) Weniger (-) +2.057.631,63
----	---	-----------------------------	-----------------------------	--

Unter dieser Position werden in erster Linie Auszahlungen für Kreis- und Schulumlage (28.412.292,00 €) sowie Gewerbesteuerumlage (1.722.942,64 €) und Heimatumlage (1.070.685,79 €) gebucht.

16	Zinsen und ähnliche Auszahlungen	31.12.2020 1.052.630,23	31.12.2021 914.713,40	Mehr (+) Weniger (-) -137.916,83
----	----------------------------------	----------------------------	--------------------------	--

Dabei handelt es sich um sämtliche Zinsauszahlungen. Erneut gab es Einsparungen zum Vorjahr, welche aufgrund des derzeitigen Zinsniveaus bei den Zinsauszahlungen an Kreditinstitute sowie durch eine geringere Kreditaufnahme als ursprünglich geplant, entstanden sind.

17	Sonstige ordentliche Auszahlungen und sonstige außerordentliche Auszahlungen, die sich nicht aus Investitionstätigkeit ergeben	31.12.2020 157.636,75	31.12.2021 454.068,16	Mehr (+) Weniger (-) +296.431,41
----	--	--------------------------	--------------------------	--

Verbucht werden darunter die Grundsteuerauszahlungen für städtische Liegenschaften sowie Kapitalertragsteuer und Soli im Rahmen der Ausschüttungen der Sparkasse Starkenburg und der Stadtwerke Viernheim. Weiterhin erfolgte die Verbuchung von außerordentlichen Auszahlungen in Höhe von 160.457,26 €

20	Einzahlungen aus Investitionszuweisungen und –zuschüssen sowie aus Investitionsbeiträgen	31.12.2020 3.972.097,14	31.12.2021 11.929.982,65	Mehr (+) Weniger (-) +7.957.885,51
----	--	----------------------------	-----------------------------	--

Im Wesentlichen sind in dieser Position folgende Zuweisungen enthalten:

- Zuweisung Hessenkasse für Neubau Kita Lorsche Straße (582.000 €)
- Baukostenzuschuss durch Land für Kettelerstr. 6 (256.979 €)
- Zuweisungen Bund und Land für Stadtumbau West (jeweils 52.000 €)
- MVV Regioplan GmbH Baupflanzungen Schmittsberg II (89.250 €)
- Anteilige Kaufpreiszahlungen für Grundstücke Bannholzgraben II (10.789.827,08 €)

21	Einzahlungen aus Abgängen von Vermögensgegenständen des Sachanlagevermögens und des immateriellen Anlagevermögens	31.12.2020 522.574,60	31.12.2021 -1.864,01	Mehr (+) Weniger (-) -524.438,61
----	---	--------------------------	-------------------------	--

Es handelt sich zum einen um Erlöse durch den Verkauf analoger Funkgeräte in Höhe von 5.555,99 € bei der Feuerwehr. Durch die Rücküberweisung einer anteiligen Kaufpreisforderung in Höhe von 7.420,00 € aufgrund nachträglich festgestellter Flächendifferenzen, entsteht insgesamt ein negativer Saldo in Höhe von -1.864,01 €.

22	Einzahlungen aus Abgängen von Vermögensgegenständen des Finanzanlagevermögens	31.12.2020 1.509.859,76	31.12.2021 105.215,26	+ Mehr (+) Weniger (-) -1.404.644,50
----	---	----------------------------	--------------------------	--

Die Einzahlungen für Tilgung von Wohnungsbau- und Arbeitgeberdarlehen betragen in 2021 105.215,26 €. In 2020 wurde ein intern gewährter Kredit in Höhe von 1,4 Mio. € zurückgezahlt. Aus diesem Grund entsteht die Differenz zum Vorjahr.

24	Auszahlungen aus dem Erwerb von Grundstücken und Gebäuden	31.12.2020 445.975,63	31.12.2021 586.174,34	Mehr (+) Weniger (-) +140.198,71
----	---	--------------------------	--------------------------	--

Es handelt sich hierbei um Auszahlungen für die Baulandentwicklung Bannholzgraben II in Höhe von 586.174,34 €.

25	Auszahlungen für Baumaßnahmen	31.12.2020 5.092.423,89	31.12.2021 3.042.055,56	Mehr (+) Weniger (-) -2.050.368,33
----	-------------------------------	----------------------------	----------------------------	--

Es wird unterschieden zwischen Baumaßnahmen für die

- allgemeine Verwaltung (= 1.047.208,92 €, Vorjahr 3.937.433,09 €)  
(hauptsächlich Planungskosten für die Sanierung des Rathauses, Neubau der Kita Lorscheider Straße, Schaffung von Räumen für die Jugendfeuerwehr)
- Abwasserbeseitigung (= 418.805,57 €, Vorjahr 294.100,00 €)  
(verschiedene Inlinersanierungen, Sanierung Regenüberlaufbecken im Tiefpumpwerk sowie Planungskosten für Entlastungssammler)
- übrige Aufgabenbereiche (= 1.576.041,07 €, Vorjahr 860.890,80 €)  
(hauptsächlich Umbau des Kreuzungspunkts L3111, Sanierung Ingenieurbauwerke, Planungskosten für Stadtumbau West, Straßenneubau und Gehwegherstellungen)

26	Auszahlungen für Investitionen in das sonstige Sachanlagevermögen und immaterielle Anlagevermögen	31.12.2020 1.238.462,14	31.12.2021 478.475,70	Mehr (+) Weniger (-) -759.986,44
----	---	----------------------------	--------------------------	--

Im Rahmen der Auszahlungen für Investitionen in das sonstige Sachanlagevermögen wurden u.a. Geräte- und Schlauchmaterial und die Anschaffung des Abrollbehälters Havarie für die Feuerwehr, technische Einrichtungen der Pumpwerke, Ausstattungsgegenstände für Kitas sowie diverse Büroeinrichtungen verbucht.

27	Auszahlungen für Investitionen in das Finanzanlagevermögen	31.12.2020 1.448.253,19	31.12.2021 51.251,92	Mehr (+) Weniger (-) -1.397.001,27
----	--	----------------------------	-------------------------	--

Hierunter erfolgt die Buchung der Auszahlungen für die Versorgungskasse/Beamte in Höhe von 49.251,92 € sowie der Erwerb von Genossenschaftsanteilen für KommunalCampus in Höhe von 2.000 €. Im Vorjahr wurde ein intern gewährter Kredit in Höhe von 1,4 Mio. € ausgezahlt. Dadurch entsteht die Differenz zum Vorjahr.

31	Einzahlungen aus der Aufnahme von Krediten und inneren Darlehen und wirtschaftlich vergleichbaren Vorgängen für Investitionen	31.12.2020 7.699.333,33	31.12.2021 2.958.266,67	Mehr (+) Weniger (-) -4.741.066,66
----	---	----------------------------	----------------------------	--

Diese Position beinhaltet:

- Darlehen über 2.893.600,00 € (Kreditgenehmigung 2020)
- Kofinanzierungsdarlehen Hessenkasse für Bau Kita Lorscheider Straße (anteilig) über 64.666,67 €



32	Auszahlungen für die Tilgung von Krediten und inneren Darlehen und wirtschaftlich vergleichbaren Vorgängen für Investitionen sowie an das Sondervermögen Hessenkasse			Mehr (+)
		31.12.2020	31.12.2021	Weniger (-)
		8.018.235,96	3.347.679,88	-4.670.556,08

Die ordentliche Tilgung beläuft sich auf 3.347.679,88 €.

35	Haushaltsunwirksame Einzahlungen (u.a. fremde Finanzmittel, Rückzahlung von angelegten Kassenmitteln, Aufnahme von Kassenkrediten)			Mehr (+)
		31.12.2020	31.12.2021	Weniger (-)
		14.193.131,98	599.763,72	-13.593.368,26

Hierbei handelt es sich um Einzahlungen aus durchlaufenden Mittel, aus Amtshilfeersuchen und aus Einzahlungen aus Umsatzsteuerabführungen. Weiterhin wird hier die Aufnahme von Liquiditätskrediten verbucht. In 2021 ist dies aufgrund einer guten Liquiditätslage nicht erfolgt. Hieraus ergibt sich auch die große Abweichung zum Vorjahresergebnis.

36	Haushaltsunwirksame Auszahlungen (u.a. fremde Finanzmittel, Anlegung von Kassenmitteln, Rückzahlung von Kassenkrediten)			Mehr (+)
		31.12.2020	31.12.2019	Weniger (-)
		14.246.440,63	523.330,84	-13.723.109,79

Unter diesem Posten erscheinen Auszahlungen aus durchlaufenden Mittel, aus Amtshilfeersuchen und aus der Abführung der Umsatzsteuer. Sofern Liquiditätskredite zurückgezahlt werden, erfolgt die Verbuchung ebenfalls hierunter. In 2021 ist dies nicht erfolgt, dadurch erklärt sich ebenfalls die große Abweichung zum Vorjahresergebnis.

## IV. Erläuterungen zu den Bilanzpositionen

Erläutert werden Veränderungen, sofern diese gegenüber der Bilanz des Vorjahres wesentlich sind.

### AKTIVA

	31.12.2020	31.12.2021	Mehr (+) Weniger (-)
<b>1. Anlagevermögen</b>	<b>320.411.590,35</b>	<b>321.007.229,81</b>	<b>+595.639,46</b>

	31.12.2020	31.12.2021	Mehr (+) Weniger (-)
<b>1.1 Immaterielle Vermögensgegenstände</b>	<b>5.691.787,00</b>	<b>5.424.370,00</b>	<b>-267.417,00</b>

- Konzessionen, Lizenzen und ähnliche Rechte 139.780,00 €  
Im Wesentlichen handelt es sich hierbei um Lizenzen für Software. In 2021 konnten Zugänge in Höhe von 77.822,05 € verbucht werden. Diesen stehen Abschreibungen in Höhe von 36.080,05 € gegenüber.
- Geleistete Investitionszuweisungen und -zuschüsse 5.284.590,00 €  
Hierunter zählen im Besonderen geleistete Investitionszuweisungen an Dritte und Wohnungsbauzuschüsse. In 2021 wurden keine Investitionszuweisungen ausgezahlt. Die regulären Abschreibungen sowie die Tilgungsleistungen von Wohnungsbauzuschüssen betragen insgesamt 309.159,00 €

	31.12.2020	31.12.2021	Mehr (+) Weniger (-)
<b>1.2 Sachanlagevermögen</b>	<b>250.273.748,46</b>	<b>251.191.137,38</b>	<b>+917.388,92</b>

Mit 251.191.137,38 € entspricht das Sachanlagevermögen einem Anteil von 71,20 % am Bilanzvermögen.

- Grundstücke, grundstücksgleiche Rechte 169.027.386,62 €  
Grundstücke unterliegen keiner Abschreibung. Zugänge konnten in 2021 in Höhe von 586.174,34 € für das Baulandumlegungsverfahren Bannholzgraben II verzeichnet werden.
- Bauten, einschließlich Bauten auf fremden Grundstücken 28.413.829,00 €  
Als Zugänge in 2021 sind die Herstellung des Funktionsgebäudes der Jugendfeuerwehr (336.687,50 €) sowie die Kita Lorsche Straße (3.336.522,20 €) und deren Außenanlagen (558.205,53 €) zu nennen.  
Die Abschreibung beträgt 720.285,23 €.

- Sachanlagen im Gemeingebrauch, Infrastrukturvermögen 37.522.038,06 €  
Die Abschreibungen belaufen sich auf insgesamt 1.783.424,18 €.

Diese Bilanzposition beinhaltet:

Gemeindestraßen 7.551.483,00 €

In 2021 waren Zugänge in Höhe von 127.371,90 € (Heidelberger Straße) zu verzeichnen.  
Die Abschreibungen betragen 860.182,90 €.

Wege, Plätze 2.668.504,00 €

Es ergeben sich gegenüber dem Vorjahr wesentliche Zugänge in Höhe von 196.719,96 € bei der Gehwegherstellung im Stadtgebiet.  
Die Abschreibungen betragen 117.534,96 €.

Brücken 433.882,00 €

In 2021 waren keine Zugänge zu verzeichnen. Die Abschreibungen betragen 14.142,00 €.

Sonstiges Infrastrukturvermögen 2.988.105,00 €

Es ist lediglich ein Zugang in Höhe von 2.315,32 € zu verzeichnen. Die Abschreibungen betragen 258.552,32 €.

Öffentliche Grünflächen 69.095,00 €

In 2021 sind 69.324,58 € an Zugängen hinzugekommen (Straßenbegleitgrün Alfred-Nobel-Straße). Die Abschreibungen betragen 230,58 €.

Kanalisation 23.550.866,00 €

Gegenüber dem Vorjahr ergeben sich Zugänge in Höhe von 193.674,42 € im Rahmen der Inlinersanierungen.  
Die Abschreibungen betragen 532.781,42 €.

Wald 260.103,06 €

- Anlagen und Maschinen zur Leistungserstellung 2.233.902,00 €  
Zugänge entstanden in den Produkten „Freiwillige Feuerwehr“ (142.676,71 €) und „Stadtentwässerung“ (82.154,38 €). Die planmäßigen Abschreibungen lagen bei 208.076,09 €.

- Andere Anlagen, Betriebs- und Geschäftsausstattung 3.152.766,86 €

Hierunter fallen vornehmlich

- Büroausstattung
- EDV-Geräte
- Einrichtungsgegenstände
- Fahrzeuge

der Verwaltung mit Außenstellen.

Die wesentlichsten Zugänge entstanden bei der Erstausrüstung der neuen Kita Lorscher Straße und im Fuhrpark der Freiwilligen Feuerwehr für die Anschaffung des Abrollbehälters Havarie. Insgesamt betragen die Zugänge 317.393,20 €. Anlagenabgänge entstanden in Höhe von 6,00 €.

Abschreibungen erfolgten in Höhe von 400.911,34 €.

- Geleistete Anzahlungen und Anlagen im Bau 10.841.214,84 €  
Wesentlichste Zugänge waren
  - Sanierung Rathaus 386.485,92 €
  - Umbau Kreuzungspunkt L3111/Wiesenweg 826.143,11 €
  - Ingenieurbauwerke 156.027,61 €

Unter „Anlagen im Bau“ werden Baumaßnahmen geführt, welche noch nicht fertiggestellt bzw. abgeschlossen sind. Die endgültige bilanzielle Zuordnung (Aktivierung) erfolgt nach Fertigstellung bzw. nach Abschluss der jeweiligen Maßnahme – bis dahin unterliegt dieses Vermögen noch nicht der Abschreibung.

Umbuchungen von Anlagen im Bau auf Anlagen erfolgten in Höhe von 4.962.321,54 €. Hier ist als größter Posten der Neubau der Kita Lorsche Straße zu nennen.

	31.12.2020	31.12.2021	Mehr (+) Weniger (-)
1.3 Finanzanlagen	29.393.410,45	29.339.077,99	-54.332,46

- Anteile an verbundenen Unternehmen 20.854.628,51 €  
Anteile an verbundenen Unternehmen sind Finanzanlagen an rechtlich selbständigen Unternehmen auf die die Stadt einen beherrschenden Einfluss ausübt (in der Regel bei einem Anteil über 50%) sowie ihre Eigenbetriebe. Beteiligungen sind mit dem anteiligen Eigenkapital nach der Eigenkapital-Spiegelbildmethode zu ermitteln und anzusetzen:

- Stadtbetrieb Viernheim	1.063.093,67 €
- Forum der Senioren	2.642.797,85 €
- Stadtwerke Viernheim	17.148.736,99 €

Veränderungen zum Vorjahr gab es nicht.

- Ausleihungen an verbundene Unternehmen 1.584.065,10 €  
Kassenkredit an SVD 1.400.000,00 €  
Wohnungsbaudarlehen FdS 184.065,10 €

- Wertpapiere des Anlagevermögens 652.350,34 €  
Diese Bilanzposition bildet den Stand der Versorgungsrücklage zum 31.12.2021 ab. Der Zugang im Jahr 2021 betrug 49.251,92 €.

- Sonstige Ausleihungen (sonstige Finanzanlagen): 6.248.034,04 €  
Hierunter fallen die von der Stadt gewährten Kredite, Beteiligungen unter 20% sowie die Beteiligung am Abwasserverband Bergstraße.

Gewährte Darlehen 6.052.392,06 €

- Wohnungsbaudarlehen 6.039.138,21 €
  - Baugenossenschaft Viernheim eG
  - Private
 Die geleisteten Tilgungen in 2021 betragen 99.061,64 €.
- Arbeitgeberdarlehen 13.253,85 €  
Hier betragen die Tilgungsleistungen in 2021 4.068,54 €.

Beteiligungen bis 20%

195.641,98 €

- Baugenossenschaft Viernheim eG
- Volksbank Kreis Bergstraße eG
- Wirtschaftsförderung Bergstraße GmbH
- Ekom21-KGRZ Hessen
- KommunalCampus eG (Zugang in 2021: 2.000 €)

	31.12.2020	31.12.2021	Mehr (+) Weniger (-)
1.4 Sparkassenrechtliche Sonderbeziehungen	35.052.644,44	35.052.644,44	0,00

Gemäß Erlass des Hessischen Ministeriums des Innern und für Sport ist der Beteiligungsanteil an der Sparkasse Starkenburg mit 35.052.644,44 € bilanziert.

	31.12.2019	31.12.2020	Mehr (+) Weniger (-)
<b>2. Umlaufvermögen</b>	<b>18.652.446,32</b>	<b>30.475.796,02</b>	+11.823.349,70

	31.12.2020	31.12.2021	Mehr (+) Weniger (-)
2.1. Vorräte einschließlich Roh-, Hilfs- und Betriebsstoffe	20.307,38	20.307,38	0,00

	31.12.2020	31.12.2021	Mehr (+) Weniger (-)
2.3. Forderungen und sonstige Vermögensgegenstände	3.883.156,37	4.591.251,34	+708.094,97

Forderungen sind mit ihrem Nennwert bilanziert und auf ihre Werthaltigkeit überprüft. Soweit notwendig wurde pauschal wertberichtigt.

- Forderungen aus Zuweisungen, Zuschüssen, Transferleistungen, Investitionszuweisungen und -zuschüssen, Investitionsbeiträgen 1.870.093,26 €  
Neben kostenpflichtigen Hilfeleistungen der Freiwilligen Feuerwehr, Kostenbeteiligungen von Hessen Mobil für Planungskosten (Radweg L3111) sowie Anforderung von Abschleppgebühren, fällt hierunter auch der 5/6-Forderungsanteil gegenüber dem Land aus dem Sonderinvestitionsprogramm (1.293.391,68 €) und dem Kommunalen Investitionsprogramm (KIP) (540.202,12 €). Diese Forderungen werden parallel zur Tilgungslaufzeit über Sonderposten (Passiva 2.11.) aufgelöst.  
Wertberichtigungen wurden in Höhe von 4.495,77 € durchgeführt.
- Forderungen aus Steuern und steuerähnlichen Abgaben 1.801.458,42 €  
Neben Gewerbesteuerforderungen in Höhe von 1.029.909,99 € und Grundsteuerforderungen in Höhe von 40.362,09 € fallen noch die Nachberechnungen der Gemeindeanteile für das 4. Quartal 2021 in Höhe von 1.120.336,02 € darunter.  
Wertberichtigungen waren in Höhe von 453.103,91 € vorzunehmen.
- Forderungen aus Lieferungen und Leistungen 173.204,71 €  
Hierzu zählen nicht ausgeglichene Forderungen, die nicht in den Bereich Steuer und steuerähnliche Abgaben fallen, wie z.B. Mieten inkl. Nebenkosten, Pachten, Kursgebühren VHS, Gebühren für Leihinstrumente, Säumniszuschläge, Nachzahlungszinsen, Pfändungsgebühren etc.  
Die Wertberichtigungen betragen 58.381,18 €.

- Forderungen gegen verbundene Unternehmen mit denen ein Beteiligungsverhältnis besteht und Sondervermögen 617.976,01 €

Forderungen bestehen zum Bilanzstichtag vornehmlich gegenüber

Stadtbetrieb mit insgesamt 314.980,37 €:

  - Erstattung Versorgungsumlage, Personalkosten, Kopien etc. 39.919,64 €
  - Restforderung der Stadt aus der Übertragung von Anlagevermögen an den Stadtbetrieb 275.060,73 €

Forum der Senioren mit insgesamt 1.275,81 €

  - Kopienabrechnungen 1.275,81 €

Stadtwerke Viernheim GmbH mit insgesamt 296.030,14 €

Im Wesentlichen besteht der Betrag aus den Jahresverbrauchsabrechnungen 2021 sowie Gewerbesteuernachforderungen zuzüglich Nachzahlungszinsen aus 2010.
- Sonstige Vermögensgegenstände 128.518,94 €

Grundsätzlich sind unter dem Sammelposten „Sonstige Vermögensgegenstände“ u.a. die Forderungen aus noch nicht abgerechneten Kanalhausanschlusskosten (27.611,99 €) und Amtshilfeersuchen (105.657,09 €) etc. zusammengefasst. Wertberichtigungen wurden in Höhe von 11.982,26 € vorgenommen.

	31.12.2020	31.12.2021	Mehr (+) Weniger (-)
2.4 Flüssige Mittel	14.748.982,57	25.864.237,30	+11.115.254,73

Der ausgewiesene Bestand an liquiden Mitteln stimmt mit dem entsprechenden Bestand im Tagesabschluss der Stadtkasse zum Bilanzstichtag überein. Darin enthalten sind die hälftigen Kaufpreiszahlungen für die Grundstücke im Baugebiet Bannholzgraben II (ca. 10,5 Mio. €), welche zur Finanzierung der Maßnahme benötigt werden.

	31.12.2020	31.12.2021	Mehr (+) Weniger (-)
<b>3. Rechnungsabgrenzungsposten</b>	<b>1.366.582,60</b>	<b>1.335.643,20</b>	<b>-30.939,40</b>

Aktive Rechnungsabgrenzungsposten sind zu bilden, wenn die einem Haushaltsjahr zuzurechnenden Aufwendungen und die dazu gehörigen Zahlungen in verschiedene Haushaltsjahre fallen. Vornehmlich setzt sich der Betrag wie folgt zusammen:

- Ansparraten bereits aufgenommenen bzw. noch aufzunehmender Investitionsfondsdarlehen Abt. B = 1.072.418,66 €.
- Sonderbeiträge für Investitionsfondsdarlehen Abt. B mit verkürzter Ansparrzeit = 4.712,87 €.
- Beamtenbezüge für den Januar 2022, die im Dezember 2021 gezahlt wurden = 102.768,31 €.
- ARAP aus Lieferung und Leistungen = 155.743,36 €

Hierbei handelt es sich um Vorauszahlungen der Stadt für Leistungen im Jahr 2022.

## PASSIVA

	31.12.2020	31.12.2021	Mehr (+) Weniger (-)
<b>1. Eigenkapital</b>	<b>225.568.627,25</b>	<b>231.730.468,27</b>	<b>+6.161.841,02</b>

	31.12.2020	31.12.2021	Mehr (+) Weniger (-)
1.1. Nettosition	216.386.514,12	216.386.514,12	0,00

	31.12.2020	31.12.2021	Mehr (+) Weniger (-)
1.2. Rücklagen und Sonderrücklagen	4.130.782,00	9.182.113,13	+5.051.331,13

	31.12.2019	31.12.2020	Mehr (+) Weniger (-)
1.2.1. Rücklagen aus Überschüssen des ordentlichen Ergebnisses	197.437,54	4.485.715,12	+4.288.277,58

Der Überschuss im ordentlichen Ergebnis des Jahres 2020 in Höhe von 4.288.277,58 € wurde in die Rücklage gebucht.

	31.12.2020	31.12.2021	Mehr (+) Weniger (-)
1.2.2. Rücklagen aus Überschüssen des außerordentlichen Ergebnisses	3.933.344,46	4.696.398,01	+763.053,55

Das außerordentliche Ergebnis des Jahres 2019 in Höhe von 763.053,55 € wurde in die Rücklage gebucht.

	31.12.2020	31.12.2021	Mehr (+) Weniger (-)
1.3.2 Jahresüberschuss	5.051.331,13	6.161.841,02	+1.110.509,89

Ordentlicher Jahresüberschuss 2021 6.013.785,75 €

Außerordentlicher Jahresüberschuss 2021 148.055,27 €

### Eigenkapitalquote

(ohne Sonderposten)

Die Grafik zeigt den Anteil des Eigenkapitals am Gesamtkapital. Je höher die Quote, desto unabhängiger ist die Kommune tendenziell von den Fremdkapitalgebern.



<b>2. Sonderposten</b>	31.12.2020 <b>42.037.421,70</b>	31.12.2021 <b>51.893.331,79</b>	Mehr (+) Weniger (-) <b>+9.855.910,09</b>
------------------------	------------------------------------	------------------------------------	---

2.1. Sonderposten aus erhaltenen Investitionszuweisungen,-zuschüssen und Investitionsbeiträgen	31.12.2020 39.656.414,23	31.12.2021 39.466.146,52	Mehr (+) Weniger (-) -190.267,71
--	-----------------------------	-----------------------------	--

Von der Stadt empfangene Investitionszuweisungen, Investitionszuschüsse und Investitionsbeiträge sind als Sonderposten in der Bilanz ausgewiesen und werden entsprechend der Verpflichtung aus dem Bewilligungsbescheid zeit- und maßnahmenbezogen aufgelöst, d.h. entsprechend der Abschreibungsdauer. Können empfangene pauschale Investitionszuweisungen und -zuschüsse keiner Maßnahme zugeordnet werden, darf der Sonderposten über einen Zeitraum von zehn Jahren gleichmäßig aufgelöst werden.

Die zuwendungsfinanzierten Vermögensgegenstände sind in der Bilanz auf der Aktivseite auf Grundlage der vollen Anschaffungs-/Herstellungskosten ausgewiesen, die Sonderposten werden auf der Passivseite entsprechend der Abschreibungsdauer aufgelöst.

Der Bilanzwert liegt zum 31.12.2021 bei 39.466.146,52 € - damit um 190.267,71 € unter dem des Vorjahres. Zugänge wurden in Höhe von 963.697,77 € verbucht. Die planmäßigen Auflösungen betragen 1.153.965,48 €.

Wesentliche Zugänge waren u.a.

- Aktive Kernbereiche 104.000,00 €
- Hessenkasse Neubau Kita Lorscher Straße 582.000,00 €
- Anteilige Baukosten DEG Kettelerstr. 6a 256.979,00 €

2.2. Sonderposten für den Gebührenaussgleich	31.12.2020 1.070.960,47	31.12.2021 476.284,62	Mehr (+) Weniger (-) -594.675,85
--	----------------------------	--------------------------	--

Der Sonderposten für den Gebührenaussgleich (Kanal und Müll) wird nach Ziffer 17 der Verwaltungsvorschriften zu § 41 Abs. 7 GemHVO bei der Aufstellung des Jahresabschlusses gebildet, wenn die tatsächlichen Erträge der Einrichtung höher sind als die Aufwendungen. Im umgekehrten Fall, d.h., wenn die Aufwendungen die Erträge überschreiten, erfolgt zum Ausgleich – wenn vorhanden - eine Entnahme.

	Stand 31.12.2020	Zuführung	Entnahme	Stand 31.12.2021
Müllgebühren	222.974,53 €	0,00 €	64.036,85 €	158.937,68 €
Schmutzwassergebühren	460.088,00 €	13.775,00 €	390.926,00 €	82.937,00 €
Niederschlagswassergebühren	387.897,94 €	295.819,00 €	449.307,00 €	234.409,94 €
Insgesamt	1.070.960,47 €	309.594,00 €	904.269,85 €	476.284,62 €

2.4. Sonstige Sonderposten	31.12.2020 1.310.047,00	31.12.2021 11.950.900,65	Mehr (+) Weniger (-) +10.640.853,65
----------------------------	----------------------------	-----------------------------	---

Hierunter wurden die Einzahlungen aus anteiligen Kaufpreisforderungen für das Baugebiet Bannholzgraben II in Höhe von 10.594.571,65 € verbucht sowie 89.250,00 €, die für die Baumpflanzungen im Baugebiet Schmittsberg II zu verwenden sind. Die Auflösung der Sonderposten beträgt 42.968,00 €.



	31.12.2020	31.12.2021	Mehr (+) Weniger (-)
<b>3. Rückstellungen</b>	<b>26.421.541,27</b>	<b>28.400.531,11</b>	<b>+1.978.989,84</b>

Mit der Ausweisung einer Rückstellung wird eine zum Zeitpunkt der Bildung noch ungewisse Verbindlichkeit der Rechnungsperiode zugeordnet, in der sie rechtlich bzw. wirtschaftlich verursacht wurde.

	31.12.2020	31.12.2021	Mehr (+) Weniger (-)
3.1. Rückstellungen für Pensionen und ähnliche Verpflichtungen	21.571.629,78	21.988.819,62	+417.189,84
• Pensionsrückstellungen für aktive Beamte und Versorgungsempfänger	18.247.162,00 €		
• Beihilferückstellungen	3.490.426,00 €		
• Rückstellungen für Altersteilzeit	251.231,62 €		

	31.12.2020	31.12.2021	Mehr (+) Weniger (-)
3.2. Rückstellungen für Finanzausgleich und Steuerschuldverhältnis	2.538.100,00	4.549.900,00	+2.011.800,00

In 2021 waren FAG-Rückstellungen in Höhe von 2.366.100 € zu bilden, da der Schwellenwert überschritten wurde. Damit sind noch folgende Rückstellungsbeträge im Bestand:

	Rückstellungen für Kreisumlage	Rückstellungen für Schulumlage	Rückstellungen insgesamt
für 2022	1.595.500 €	1.065.200 €	2.660.700 €
für 2023	1.143.600 €	745.600 €	1.889.200 €
Gesamt	2.739.100 €	1.810.800 €	4.549.900 €

Im Jahr 2021 wurden folgende Beträge in Anspruch genommen:

- Rückstellungen für Kreisumlage	212.000 €
- Rückstellungen für Schulumlage	142.300 €
	<u>354.300 €</u>

	31.12.2020	31.12.2021	Mehr (+) Weniger (-)
3.4. Rückstellungen für die Sanierung von Altlasten	1.445.000,00	995.000,00	-450.000,00

Zur Abgeltung von Kosten der LCKW-Verunreinigung im Stadtgebiet wurde zwischen dem Regierungspräsidium Darmstadt und der Stadt ein Vergleich geschlossen. Demnach ist ab dem Jahr 2016 von der Stadt eine Kostenbeteiligung von jährlich 75.000 € an das RP zu leisten. Vom RP wurden in 2021 erstmals Kosten angefordert. Sie betreffen rückwirkend die Jahre 2016-2021 (= 450.000 €).

	31.12.2020	31.12.2021	Mehr (+) Weniger (-)
3.5. Sonstige Rückstellungen	866.811,49	866.811,49	0,00

Rückstellungen für unterlassene Instandhaltung  
(Dachsanierung Rudolf-Harbig Halle) 195.908,59 €

Rückstellungen für anhängige Gerichtsverfahren  
(Ausgleichsbeträge Sanierung Innenstadt) 670.902,90 €

	31.12.2020	31.12.2021	Mehr (+) Weniger (-)
<b>4. Verbindlichkeiten</b>	<b>46.081.023,71</b>	<b>40.490.966,31</b>	<b>-5.590.057,40</b>

Eine Verbindlichkeit ist der Anspruch eines Dritten gegen die Stadt aus einem Schuldverhältnis auf öffentlich-rechtlicher oder privatrechtlicher Grundlage. Ihr Wertansatz erfolgt zum voraussichtlichen Rückzahlungsbetrag.

	31.12.2020	31.12.2021	Mehr (+) Weniger (-)
4.2. Verbindlichkeiten aus Kreditaufnahmen	38.635.824,11	38.232.663,67	-403.160,44

Unter den Positionen 4.2.1. und 4.2.2 ist der jeweilige Schuldenstand zum 31.12.2021 für aufgenommene Kreditmarktdarlehen und Landesbankdarlehen ausgewiesen. Grundlagen sind die Zins- und Tilgungspläne bzw. Saldenbestätigungen der Banken.

	31.12.2020	31.12.2021	Mehr (+) Weniger (-)
4.2.1 Verbindlichkeiten gegenüber Kreditinstituten	34.419.378,55	34.442.127,86	+22.749,31

- Kreditmarkt 32.841.906,54 €
- Konjunkturpaket (Bund/Land) 1.600.221,32 €

	31.12.2020	31.12.2021	Mehr (+) Weniger (-)
4.2.2 <u>Verbindlichkeiten gegenüber öffentlichen Kreditgebern</u>	4.213.758,06	3.787.199,71	-426.558,35

- öffentliche Kreditgeber 3.787.199,71 €

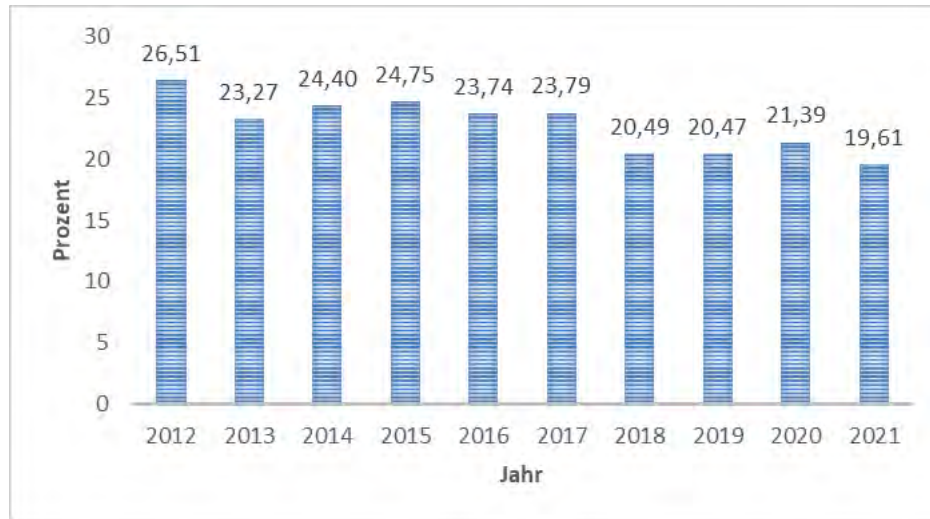
	31.12.2020	31.12.2021	Mehr (+) Weniger (-)
4.2.3 <u>Verbindlichkeiten gegenüber sonstigen Kreditgebern</u>	2.687,50	3.336,10	-648,60

Es handelt sich u.a. um nicht abgebuchte Zinsen eines Darlehens.

## **Fremdkapitalquote**

(inkl. Liquiditätskredite)

Die Grafik zeigt an, wie hoch der Fremdkapitalanteil (Rückstellungen, Verbindlichkeiten und passiver Rechnungsabgrenzungsposten) am Gesamtkapital ist. Eine möglichst niedrige Quote ist anzustreben.



	31.12.2020	31.12.2021	Mehr (+) Weniger (-)
4.3. Verbindlichkeiten aus Kreditaufnahmen für die Liquiditätssicherung	0,00	0,00	0,00

Zum 31.12.2021 waren keine Liquiditätskredite vorhanden.

	31.12.2020	31.12.2021	Mehr (+) Weniger (-)
4.5. Verbindlichkeiten aus Zuweisungen, Zuschüssen, Transferleistungen und Investitionszuweisungen und –zuschüssen sowie Investitionsbeiträgen	9.502,65	10.987,35	+1.484,70

Es handelt sich vornehmlich um Kostenerstattungen sowie Zuschüsse an Vereine.

	31.12.2020	31.12.2021	Mehr (+) Weniger (-)
4.6. Verbindlichkeiten aus Lieferungen und Leistungen	474.810,30	608.601,77	+133.791,47

Hierunter werden vornehmlich Buchungen für Leistungen, die in 2021 erbracht, Zahlungen aber erst in 2022 geleistet wurden sowie Sicherheitseinbehalte und Schlüsselkautionen verbucht.

	31.12.2020	31.12.2021	Mehr (+) Weniger (-)
4.7. Verbindlichkeiten aus Steuern und steuerähnlichen Abgaben	520.456,26	198.478,37	-321.977,89

Es handelt sich hierbei um die Nachberechnung der Gewerbesteuerumlage (= 122.409,57 €) sowie der Heimatumlage (= 76.068,80 €) für das 4. Quartal 2021.

Verbindlichkeiten gegenüber verbundenen Unternehmen, Unternehmen mit denen eine Beteiligung besteht und			Mehr (+)
			Weniger (-)
	31.12.2020	31.12.2021	
4.8. Sondervermögen	1.153.988,10	914.406,81	-239.581,29

Bilanziert wurden zum Stichtag 31.12.2021 insbesondere

- noch auszugleichende Jahresfehlbeträge an Stadtbetrieb 152.511,29 €
- Verbindlichkeiten für erbrachte Dienstleistungen durch den Stadtbetrieb 397.854,13 €
- Verbindlichkeiten für erbrachte Dienstleistungen durch die Stadtwerke Viernheim GmbH 363.003,68 €

			Mehr (+)
			Weniger (-)
	31.12.2020	31.12.2021	
4.9. Sonstige Verbindlichkeiten	5.286.442,29	525.828,34	-4.760.613,95

Bei den weiteren sonstigen Verbindlichkeiten handelt es sich im Wesentlichen um Lohn- und Kirchensteuerverbindlichkeiten gegenüber dem Finanzamt (= 120.368,27 €) sowie Amtshilfersuchen (= 105.688,09 €).

			Mehr (+)
			Weniger (-)
	31.12.2020	31.12.2021	
<b>5. Rechnungsabgrenzungsposten</b>	<b>322.005,34</b>	<b>303.371,55</b>	<b>-18.633,79</b>

Als passiver Rechnungsabgrenzungsposten sind vor dem Bilanzstichtag erhaltene Einzahlungen ausgewiesen, soweit diese Erträge für eine bestimmte Zeit nach diesem Tag darstellen – in der Regel hauptsächlich vereinnahmte Musikschulgebühren, Mieten und Bonizahlungen aufgrund der späteren Abrufe von Investitionsfondsdarlehen Abt. B sowie extensive Ackerbewirtschaftung und Beweidung Schmittsberg II.

Vorauszahlungen für 2022 (z.B. Mieten, Musikschulgebühren)	96.002,22 €
Aufzulösende Bonizahlungen	81.080,76 €
Schmittsberg II (Ausgleichsleistungen)	126.288,57 €

## V. Haftungsverhältnisse, die nicht in der Bilanz auszuweisen sind

Im Anhang sind die nicht in der Bilanz enthaltenen Haftungsverhältnisse aus der Bestellung von Sicherheiten (z.B. Bürgschaftsverpflichtungen) auszuweisen.

Zum Bilanzstichtag bestehen zugunsten der Stadtwerke Viernheim GmbH gegenüber verschiedenen Kreditinstituten folgende Bürgschaftsverpflichtungen:

	Haftungssumme zum 31.12.2021
HeLaBa Frankfurt am Main	353.246,64 €
HeLaBa Frankfurt am Main	398.248,46 €
HeLaBa Frankfurt am Main	158.952,49 €
Sparkasse Starkenburg	744.538,51 €
Sparkasse Starkenburg	3.037.500,00 €
Sparkasse Starkenburg	2.560.000,00 €
Sparkasse Rhein Neckar Nord	<u>2.560.000,00 €</u>
	<u>9.812.486,10 €</u>

Gegenüber dem Vorjahr hat sich die Bürgschaftsverpflichtung um 818.362,20 € vermindert. Die Stadt Viernheim erhält hierfür eine entsprechende Bürgschaftsprovision. Alle Bürgschaftsverpflichtungen sind von der Aufsichtsbehörde genehmigt.

Gemäß Grundsatzbeschluss der Stadtverordneten-Versammlung vom 15.07.2005 wird generell die Bürgschaft für die Absicherung der Wertguthaben aus Altersteilzeitvereinbarungen der Stadtwerke Viernheim GmbH übernommen. Im Einzelfall ist der Magistrat ermächtigt, die rechtsverbindliche Zustimmung zu erklären. Diese Zustimmung liegt vor. Einer aufsichtsbehördlichen Genehmigung bedurfte es hierfür nicht.

Bürgschaftsverpflichtungen zur Absicherung von Wertguthaben aus Altersteilzeit zugunsten Bediensteter der Stadtwerke Viernheim GmbH bestanden zum 31.12.2021 in Höhe von 189.774 €.

Weiterhin bestehen Haftungsverhältnisse im Rahmen der Zusatzversorgung der Beschäftigten (mittelbare Pensionsverpflichtungen nach § 59 ff der Satzung der Zusatzversorgungskasse).

## VI. Sonstige finanzielle Verpflichtungen

Im Folgenden werden gem. Ziffer 5 Verwaltungsvorschriften zu § 50 GemHVO alle künftigen erheblichen finanziellen Verpflichtungen, wie Mietverträge, Leasingverträge etc., sofern diese eine Wertgrenze v. 75.000,-- € pro Jahr übersteigen, aufgeführt:

Lfd. Nr.	Vertragsart	Vertragsgegenstand	Jahresbetrag € (gerundet)
1	Leistungsvertrag	Jahresgrünpflege	404.392,00
2	Dienstleistungsvertrag	Straßenbeleuchtung	700.000,00
3	Leistungsvertrag	Unterhaltungskostenzuschüsse an Turn- und Sportverein Amicitia 1906 Viernheim e.V.	230.000,00
4	Leistungsvertrag	Unterhaltung Straßen, Wege und Plätze	513.500,00
5	Versicherung	Gebäudeversicherung	80.303,00

### Pensionsrückstellungen

Gemäß § 41 Abs. 6 GemHVO wurde für die Ermittlung der Pensionsrückstellungen für die Berechnung des Teilwerts ein Rechenzinsfuß von 6% angesetzt.

Ist der nach § 41 Abs. 6 GemHVO anzuwendende Rechnungszinsfuß höher als der von der Deutschen Bundesbank bekanntgegebene Abzinsungssatz nach § 253 Abs. 2 HGB, sind die sich daraus ergebenden höheren Rückstellungswerte im Anhang zum Jahresabschluss anzugeben (Hinweise zu § 39 GemHVO Tz. 4).

Der von der Deutschen Bundesbank bekanntgegebene Abzinsungssatz beträgt zum Stand Dezember 2021 1,87% und ist damit niedriger als der Rechnungszinsfuß nach § 41 Abs. 6 GemHVO. Dadurch ergeben sich zum Stand 31.12.2021 folgende höheren Rückstellungswerte:

Abzinsungssatz	Pensionsrückstellungen
<b>lt. Deutscher Bundesbank 1,87%</b>	<b>30.361.756,00 €</b>
lt. GemHVO 6,00% (= Bilanzwert 31.12.21)	18.247.162,00 €
Differenz	12.114.594,00 €

**VII. Durchschnittliche Zahl der Beamten und Arbeitnehmer, die 2021 bei der Stadt Viernheim in einem Dienst- oder Arbeitsverhältnis standen**

Beamte	34
Beschäftigte	215

**VIII. Mitglieder der Stadtverordneten-Versammlung und des Magistrats zum 31.12.2021**

**Mitglieder der Stadtverordneten-Versammlung**

**CDU-Fraktion**

Bergmann, Michael  
Büchler, Ruth  
Ergler, Volker  
Föhr, Tina  
Frank, Elvira  
Gebereselassie, Kibreab  
Haas, Michael  
Haas, Sigrid  
Kruhmann, Torben  
Renner, Engelbert  
Ringhof, Martin  
Scheidel, Jörg  
Schübeler, Norbert  
Träger, Inka  
Werle, Richard

**UBV -Fraktion**

Benz, Walter  
Bulat, Michael  
Deuser, Roger  
Heilmann, Florian  
Dr. Stülpner, Henrik  
Wunderle, Bernhard

**WGV –Fraktion/Fraktionslos**

Kempf, Ralf

**SPD –Fraktion**

Erdogan, Nurcan  
Hanf, Alicia  
Forg, Klaudia  
Kosbau, Michael  
Kotlyarska, Alexandra  
Lichtenthäler, Peter  
Neuß, Peter  
Quarz, Klaus  
Dr. Ritterbusch, Jörn  
Schäfer, Daniel  
Schmidt, Alfred  
Winkenbach, Horst

**Fraktion Grüne**

Dewald, Ina  
Döringer, Nicole  
Gruschka, Bernd  
Isiksal, Burak  
Klauder, Thomas  
Kruhmann, Jessica  
Pfenning, Astrid  
Römmelt, Gabriele

**FDP -Fraktion**

Gieding, Tobias  
Jünemann, Ralf  
Kruhmann, Jasmin

## **Mitglieder des Magistrats**

Baaß, Matthias, Bürgermeister  
Brinkmann, Gerd  
Dieter, Jenny  
Disson, Gregor  
Fraas, Hedwig  
Gärtner, Bärbel  
Gutperle Jürgen  
Häfele, Andreas  
Kirchner, Helmut  
Winkenbach, Manfred  
Wolk, Günter  
Ziegler, Klaus

Viernheim, den 12.09.2022  
Der Magistrat

A handwritten signature in black ink, appearing to be 'Matthias Baaß', enclosed in a thin black rectangular border.

Bürgermeister



**Anlageschema**  
Viernheim

Viernheim  
Stadt Viernheim

Gedruckt von MSCHULZ  
Marcus Schulz  
Gedruckt am 21.09.22 11:07

**Anlageschema**

Anlagescher N\_M21KO\_EK Anlagespiegel GemHVO nach Konten Stand: Juli 2017  
Anlagescher N\_M21\_EKOM  
Anlagescher Datumsfilter: 01.01.21...31.12.21, Gemeindefilter: 01, AfA-Buchfilter: STANDARD

Rubriknr.	Beschreibung	Gesamte AK/HK (Beginn HHJ)	Zugänge AK/HK (lfd. HHJ)	Abgänge AK/HK (lfd. HHJ)	Umbuch. AK/HK (lfd. HHJ)	Gesamte AK/HK (Ende HHJ)	Kum. Abschreibung (Beginn HHJ)	Zuschreibung (lfd. HHJ)	Abschreibung (lfd. HHJ)	Umbuchungen (Afa) (lfd. HHJ)	kum. Abschreibung (Ende HHJ)	Stand am Ende d. HHJ	Stand am Ende d. VJ
<b>01</b>	<b>1. Immaterielle Vermögensgegenstände</b>												
02	1.1 Konzessionen, Lizenzen u. ähnl. Rechte	367.853,55	77.822,05			445.675,60	-269.815,55		-36.080,05		-305.895,60	139.780,00	98.038,00
03	1.2 gel. Investitionszuweisungen u. -zuschüsse	10.257.271,19				10.257.271,19	-4.663.522,19		-309.159,00		-4.972.681,19	5.284.590,00	5.593.749,00
<b>05</b>	<b>Summe 1.</b>	<b>10.625.124,74</b>	<b>77.822,05</b>			<b>10.702.946,79</b>	<b>-4.933.337,74</b>		<b>-345.239,05</b>		<b>-5.278.576,79</b>	<b>5.424.370,00</b>	<b>5.691.787,00</b>
<b>06</b>	<b>2. Sachanlagevermögen</b>												
07	2.1 Grundstücke und grundstücksgleiche Rechte	168.441.212,28	586.174,34			169.027.386,62						169.027.386,62	168.441.212,28
08	2.2 Bauten, einschl. Bauten auf fremden Grundstücken	46.706.628,68			4.231.415,23	50.938.043,91	-21.803.929,68		-720.285,23		-22.524.214,91	28.413.829,00	24.902.699,00
09	2.3 Sachanlagen im Gemeingebrauch, Infrastrukturvermögen	88.578.811,76			589.406,18	89.168.217,94	-49.862.755,70		-1.783.424,18		-51.646.179,88	37.522.038,06	38.716.056,06
10	2.4 Anlagen und Maschinen zur Leistungserstellung	5.958.042,10	224.831,09			6.182.873,19	-3.740.895,10		-208.076,09		-3.948.971,19	2.233.902,00	2.217.147,00
11	2.5 andere Anlagen, Betriebs- und Geschäftsausstattung	10.304.014,46	175.564,21	-9.472,69	141.500,13	10.611.606,11	-7.067.723,46		-391.444,65		-7.459.168,11	3.152.438,00	3.236.291,00
12	2.6 geleistete Anzahlungen und Anlagen im Bau	12.760.343,12	3.043.193,26		-4.962.321,54	10.841.214,84						10.841.214,84	12.760.343,12
<b>13</b>	<b>Summe 2.</b>	<b>332.749.052,40</b>	<b>4.029.762,90</b>	<b>-9.472,69</b>	<b>0,00</b>	<b>336.769.342,61</b>	<b>-82.475.303,94</b>	<b>0,00</b>	<b>-3.103.230,15</b>	<b>0,00</b>	<b>-85.578.534,09</b>	<b>251.190.808,52</b>	<b>250.273.748,46</b>
<b>14</b>	<b>3. Finanzanlagevermögen</b>												
15	3.1 Anteile an verbundenen Unternehmen	20.854.628,51				20.854.628,51						20.854.628,51	20.854.628,51
16	3.2 Ausleihungen an verbundene Unternehmen	1.586.519,30		-2.454,20		1.584.065,10						1.584.065,10	1.586.519,30
17	3.3 Beteiligungen												
18	3.4 Ausl. a. Untern. m. d. e. Beteiligungsverh. besteht												
19	3.5 Wertpapiere des Anlagevermögens	603.098,42	49.251,92			652.350,34						652.350,34	603.098,42
20	3.6 sonstige Finanzanlagen	6.349.164,22	2.000,00	-103.130,18		6.248.034,04						6.248.034,04	6.349.164,22
<b>21</b>	<b>Summe 3.</b>	<b>29.393.410,45</b>	<b>51.251,92</b>	<b>-105.584,38</b>		<b>29.339.077,99</b>						<b>29.339.077,99</b>	<b>29.393.410,45</b>
<b>22</b>	<b>4. Sparkassenrechtliche Sonderbeziehungen</b>	<b>35.052.644,44</b>				<b>35.052.644,44</b>						<b>35.052.644,44</b>	<b>35.052.644,44</b>
<b>23</b>	<b>Gesamtsumme (1. bis 4.)</b>	<b>407.820.232,03</b>	<b>4.158.836,87</b>	<b>-115.057,07</b>	<b>0,00</b>	<b>411.864.011,83</b>	<b>-87.408.641,68</b>	<b>0,00</b>	<b>-3.448.469,20</b>	<b>0,00</b>	<b>-90.857.110,88</b>	<b>321.006.900,95</b>	<b>320.411.590,35</b>

**Forderungsspiegel**  
**31.12.2021**

Forderungen und sonstige Vermögensgegenstände	Gesamtbestand Hj. €	davon mit einer Restlaufzeit von			Gesamtbestand Vj. €
		bis zu 1 Jahr €	1 bis 5 Jahre €	mehr als 5 Jahre €	
<b>1. Öffentlich-rechtliche Forderungen und Forderungen aus Transferleistungen</b>	<b>3.671.551,68</b>	<b>1.913.426,55</b>	<b>357.808,45</b>	<b>1.400.316,68</b>	<b>2.923.224,83</b>
1.1 Ford.aus Zuweis,Zusch.f.lfd. Zwecke u. Invest.	1.870.093,26	119.505,38	350.271,20	1.400.316,68	1.954.941,29
1.2 Forderungen aus Steuern und Abgaben	1.801.458,42	1.793.921,17	7.537,25		968.283,54
<b>2. Privatrechtliche Forderungen</b>	<b>919.699,66</b>	<b>919.699,66</b>	<b>0,00</b>	<b>0,00</b>	<b>959.931,54</b>
2.1 Forderungen aus Lieferungen und Leistungen	173.204,71	173.204,71			177.905,17
2.2 Ford.g.Verb.UN/Sonderv.u.g.Untern.m.Bet.Verh.	617.976,01	617.976,01			599.860,09
2.3 Sonstige Vermögensgegenstände	128.518,94	128.518,94			182.166,28
<b>3. Summe aller Forderungen</b>	<b>4.591.251,34</b>	<b>2.833.126,21</b>	<b>357.808,45</b>	<b>1.400.316,68</b>	<b>3.883.156,37</b>

## Verbindlichkeitenübersicht zum 31.12.2021

(gem. §§ 49 Abs. 4 Ziff. 4 i.V.m. 52 Abs. 2 GemHVO)

Verbindlichkeiten	Gesamtbestand Hj. € (1)	davon mit einer Restlaufzeit von			Gesamtbestand Vj. € (5)
		bis zu 1 Jahr € (2)	1 bis 5 Jahre € (3)	mehr als 5 Jahre € (4)	
<b>1. Verbindlichkeiten aus Anleihen</b>	0,00	0,00	0,00	0,00	0,00
<b>2. Verbindlichkeiten aus Kreditaufnahmen für Investitionen und Investitionsförderungsmaßnahmen</b>					
2.1 gegenüber Kreditinstituten	34.442.127,86	7.749.007,01	10.124.467,25	16.568.653,60	34.419.378,55
2.2 gegenüber öffentlichen Kreditgebern	3.787.199,71	416.332,34	1.308.842,37	2.062.025,00	4.213.758,06
2.3 gegenüber sonstigen Kreditgebern	3.336,10	3.336,10	0,00	0,00	2.687,50
<b>Summe 2.</b>	<b>38.232.663,67</b>	<b>8.168.675,45</b>	<b>11.433.309,62</b>	<b>18.630.678,60</b>	<b>38.635.824,11</b>
<b>3. Verbindlichkeiten aus Kreditaufnahmen für die Liquiditätssicherung</b>	0,00	0,00	0,00	0,00	0,00
<b>4. Verbindlichkeiten aus kreditähnlichen Rechtsgeschäften</b>	0,00	0,00	0,00	0,00	0,00
<b>5. Verbindlichkeiten aus Zuweisungen und Zuschüssen, Transferleistungen, Investitions- zuweisungen und -zuschüssen, Investitionsbeiträgen</b>	10.987,35	10.987,35	0,00	0,00	9.502,65
<b>6. Verbindlichkeiten aus Lieferungen und Leistungen</b>	608.601,77	608.601,77	0,00	0,00	474.810,30
<b>7. Verbindlichkeiten aus Steuern und steuerähnlichen Angaben</b>	198.478,37	198.478,37	0,00	0,00	520.456,26
<b>8. Verbindlichkeiten gegenüber verbundenen Unternehmen und gegen Unternehmen, mit denen ein Beteiligungsverhältnis besteht, und Sondervermögen</b>	914.406,81	914.406,81	0,00	0,00	1.153.988,10
<b>9. Sonstige Verbindlichkeiten</b>	525.828,34	525.828,34	0,00	0,00	5.286.442,29
<b>Summe (1.-9.)</b>	<b>40.490.966,31</b>	<b>10.426.978,09</b>	<b>11.433.309,62</b>	<b>18.630.678,60</b>	<b>46.081.023,71</b>

## Übertragung von Haushaltsermächtigungen aus dem Haushaltsjahr 2021

**Einzahlungsermächtigungen: 3.465.000 €**

**Auszahlungsermächtigungen: 15.646.105 €**

### Übertragung von Einzahlungsermächtigungen

Sachkonto	Beschreibung	Betrag Einzahlungs- ermächtigung €	Ermächtigung aus 2021 €	Ermächtigung aus Vorjahren €	Bemerkung
4207110	Kreditermächtigung 2021	<b>3.465.000,00</b>	3.465.000,00	0,00	

### Übertragung von Auszahlungsermächtigungen:

Kostenstelle/ Inv.Nr.	Beschreibung	Betrag Auszahlungs- ermächtigung €	Ermächtigung aus 2021 €	Ermächtigung aus Vorjahren €	Bemerkung
<b>01.1110.05</b>	<b><u>Gebäudemanagement</u></b> <b><u>"Rathaus"</u></b>				
2009INV015/ 0951010	Sanierung Rathaus	<b>374.500,00</b>	0,00	374.500,00	Die Abrechnung der erteilten Planungsaufträge für die Sanierung des Rathauses steht noch aus.
2009INV019/ 0242010	Ankauf von Software	<b>62.600,00</b>	62.600,00	0,00	Die Mittel werden für bereits beauftragte Maßnahmen benötigt.
<b>01.1110.10</b>	<b><u>unbebaute Grundstücke</u></b>				
2017INV009/ 0509010	Grundstückserwerb/ Bauland- entwicklung Bannholzgraben II	<b>4.400.000,00</b>	4.400.000,00	0,00	Die Mittel werden für die bereits begonnene Erschließungsmaßnahme benötigt. Die Baumaßnahmen sollen in 2022 abgeschlossen werden.

<b>Kostenstelle/ Inv.Nr.</b>	<b>Beschreibung</b>	<b>Betrag Auszahlungs- ermächtigung €</b>	<b>Ermächtigung aus 2021 €</b>	<b>Ermächtigung aus Vorjahren €</b>	<b>Bemerkung</b>
<b><u>02.1260.01</u></b>	<b><u>Feuerwehr</u></b>				
2009INV028/ 0775010	Geräte- und Schlauchmaterial etc.	<b>65.000,00</b>	65.000,00	0,00	Die Mittel werden zur Abwicklung bereits erteilter Aufträge benötigt.
<b><u>04.2630.01</u></b>	<b><u>FB Musik, Kunst, Kultur</u></b>				
2009INV039/ 0880010	Musikinstrumente etc.	<b>4.900,00</b>	4.900,00	0,00	Die Mittel werden aufgrund von Lieferverzögerungen für die Anschaffung bereits beauftragter Einrichtungsgegenstände benötigt.
<b><u>04.2710.01</u></b>	<b><u>VHS</u></b>				
2009INV043/ 0890010	Geringwertige Wirtschaftsgüter (GWG)	<b>600,00</b>	600,00	0,00	Die Mittel werden aufgrund von Lieferverzögerungen für die Anschaffung bereits beauftragter Einrichtungsgegenstände benötigt.
<b><u>06.3650.05</u></b>	<b><u>Kindertagesstätte "Meilenstein"</u></b>				
2011INV004/ 0860010	Einrichtungsgegenstände (BVLA)	<b>33.000,00</b>	33.000,00	0,00	Die Mittel werden für die bereits beauftragte Neugestaltung der Außenanlagen benötigt.
<b><u>06.3650.10</u></b>	<b><u>Neue Kindertagesstätte</u></b>				
2021INV007/ 0951010	Neubau einer Kita	<b>96.000,00</b>	96.000,00	0,00	Die Mittel werden für bereits erteilte Aufträge benötigt.
<b><u>06.3660.02</u></b>	<b><u>Kinderspiel- / Bolzplätze</u></b>				
2009INV081/ 0880010	Anschaffung von Spielgeräten und Bewegungsangeboten	<b>75.000,00</b>	75.000,00	0,00	Die Mittel werden für in 2021 verschobene Maßnahmen benötigt.

Kostenstelle/ Inv.Nr.	Beschreibung	Betrag Auszahlungs- ermächtigung €	Ermächtigung aus 2021 €	Ermächtigung aus Vorjahren €	Bemerkung
<b>08.4240.01</b>	<b>Sportstätten</b>				
2021INV006/ 0358010	Zuschuss Winterrasen SG	<b>100.000,00</b>	100.000,00	0,00	Die Mittel werden zur Umsetzung der Maßnahme in 2022 benötigt.
<b>09.5110.01</b>	<b>Amt für Stadtentwicklung und Umweltplanung</b>				
2017INV007/ 0960010	Städtebauförderprogramm "Stadtumbau in Hessen"/ "Wachstum und nachhaltige Erneuerung"	<b>1.670.950,00</b>	1.670.950,00	0,00	Die Mittel werden für in 2021 verschobene Maßnahmen benötigt (u.a. KVP Saarlandstr./Kreuzstr.).
2021INV003/ 0960010	Förderung komm. Klimaschutz- und Klimaanpassungsprojekte	<b>135.225,00</b>	135.225,00	0,00	Die Mittel werden zur Finanzierung der Klimaschutzmaßnahmen im Tivolipark benötigt.
<b>11.5380.01</b>	<b>Stadtentwässerung</b>				
2009INV095/ 0952110	Kanalsanierung	<b>737.800,00</b>	500.000,00	237.800,00	Die Mittel werden für noch ausstehende Zahlungen im Rahmen der Inlinersanierungen benötigt.
2020INV004	Kanalbau "Neuer Sammler"	<b>4.575.480,00</b>	3.700.000,00	875.480,00	Die Mittel werden zur Durchführung der Maßnahme benötigt.

Kostenstelle/ Inv.Nr.	Beschreibung	Betrag Auszahlungs- ermächtigung €	Ermächtigung aus 2021 €	Ermächtigung aus Vorjahren €	Bemerkung
<b>12.5410.01</b>	<b>Verw. v. Straßen, Wege, Plätze u. Straßenbel.verw.</b>				
2009INV098/ 0960010	Straßenneubau lt. Programm	<b>148.175,00</b>	145.000,00	3.175,00	Die Restmittel werden zur Durchführung bereits beauftragter Maßnahmen benötigt.
2009INV100/ 0960010	Planungskosten Straßenbau	<b>65.000,00</b>	65.000,00	0,00	Die Mittel werden zur Gesamtfinanzierung der Maßnahme "Radschnellweg Mannheim-Viernheim-Weinheim" benötigt.
2009INV102/ 0960010	Umbau der Kreuzungspunkte L3111 nördl. der Wiesenwegbrücke	<b>1.533.530,00</b>	1.533.530,00	0,00	Die Mittel werden zur Umsetzung der bereits begonnenen Maßnahme benötigt.
2009INV103/ 0960010	Straßeninstandsetzungen/ Erneuerungen	<b>30.000,00</b>	30.000,00	0,00	Die Mittel werden für Maßnahmen in 2022 benötigt.
2009INV104/ 0960010	Instandsetzung Straßenentwässerung	<b>80.000,00</b>	80.000,00	0,00	Die Mittel werden für in 2021 verschobene Maßnahmen benötigt (Instandsetzung Entwässerung entlang L3111).
2009INV105/ 0960010	Fußsteigherstellung lt. Programm	<b>15.350,00</b>	15.350,00	0,00	Die Mittel werden für bereits beauftragte Maßnahmen benötigt.
2009INV107/ 0960010	Erweit. und Erneuerung des Straßenbeleuchtungsnetzes	<b>140.890,00</b>	80.000,00	60.890,00	Die Mittel werden zur Finanzierung der LED-Umstellung benötigt.
2009INV108/ 0960010	Ausbau der Feldwege	<b>75.000,00</b>	0,00	75.000,00	Die Mittel werden für Maßnahmen in 2022 benötigt.

<b>Kostenstelle/ Inv.Nr.</b>	<b>Beschreibung</b>	<b>Betrag Auszahlungs- ermächtigung €</b>	<b>Ermächtigung aus 2021 €</b>	<b>Ermächtigung aus Vorjahren €</b>	<b>Bemerkung</b>
2012INV005/ 0960010	Instandsetzung Ingenieurbauwerke	<b>891.170,00</b>	410.000,00	481.170,00	Die Mittel werden für Maßnahmen in 2022 benötigt.
2018INV006/ 0960010	Neugestaltung Spitalplatz	<b>213.535,00</b>	210.000,00	3.535,00	Die Mittel werden zur Umsetzung der Maßnahme in 2022 benötigt.
<b><u>13.5510.01</u></b>	<b><u>Öffentliche Anlagen</u></b>				
2009INV110/ 0880010	Ausstattungsgegenstände	<b>40.000,00</b>	40.000,00	0,00	
2009INV112/ 0803010	Grünanlagen/Baumpflanzungen	<b>82.400,00</b>	82.400,00	0,00	Die Mittel werden zur Abwicklung bereits erteilter Aufträge benötigt.
	<b>Summe</b>	<b>15.646.105,00</b>	<b>13.534.555,00</b>	<b>2.111.550,00</b>	



### Rückstellungsübersicht zum 31.12.2021

Art	Stand zum 01.01.2021 in Euro	Zuführung in Euro	Entnahme in Euro	Stand zum 31.12.2021 in Euro
1	2	3	4	5
<b>1 Rückstellungen für Pensionen und ähnliche Verpflichtungen</b>	<b>21.571.629,78</b>	<b>1.142.894,00</b>	<b>719.129,00</b>	<b>21.988.819,62</b>
1.1 Rückstellungen für Pensionsverpflichtungen auf Grund von beamtenrechtlichen oder vertraglichen Ansprüchen	17.736.179,00	979.404,00	468.421,00	18.247.162,00
1.2 Rückstellungen aus Beihilfeverpflichtungen gegenüber Versorgungsempfängern, Beamten und Arbeitnehmern	3.577.644,00	163.490,00	250.708,00	3.490.426,00
1.3 Rückstellungen aus Bezüge- und Entgeltzahlungen für Zeiten der Freistellung von der Arbeit im Rahmen von Altersteilzeitarbeit und ähnlichen Maßnahmen	257.806,78	113.681,54	120.256,70	251.231,62
<b>2 Rückstellungen für Umlageverpflichtungen nach dem Finanzausgleichsgesetz und für Verpflichtungen im Rahmen von Steuerschuldverhältnissen</b>	<b>2.538.100,00</b>	<b>2.366.100,00</b>	<b>354.300,00</b>	<b>4.549.900,00</b>
<b>3 Rückstellungen für die Rekultivierung und Nachsorge von Abfalldeponien</b>	<b>0,00</b>	<b>0,00</b>	<b>0,00</b>	<b>0,00</b>
<b>4 Rückstellungen für die Sanierung von Altlasten</b>	<b>1.445.000,00</b>	<b>0,00</b>	<b>450.000,00</b>	<b>995.000,00</b>
<b>5 Sonstige Rückstellungen</b>	<b>866.811,49</b>	<b>0,00</b>	<b>0,00</b>	<b>866.811,49</b>
5.1 Rückstellungen für im Haushaltsjahr unterlassene Aufwendungen für die Instandhaltung von Gegenständen des Sachanlagevermögens, die im folgenden Haushaltsjahr nachgeholt werden sollen	195.908,59	0,00	0,00	195.908,59
5.2 Rückstellungen für drohende Verpflichtungen aus Bürgschaften, Gewährleistungen und anhängigen Gerichtsverfahren	670.902,90	0,00	0,00	670.902,90
5.3 Rückstellungen für drohende Verluste aus schwebenden Geschäften	0,00	0,00	0,00	0,00
<b>Summe der Rückstellungen</b>	<b>26.421.541,27</b>	<b>3.508.994,00</b>	<b>1.523.429,00</b>	<b>28.400.531,11</b>