

STADT
VIERNHEIM



Jahresabschluss 2019

Inhaltsverzeichnis

Jahresabschluss der Stadt Viernheim für das Jahr 2019

1. Ergebnisrechnung	Seite	2
2. Ergebnisrechnung mit Sachkonten	Seite	3 - 15
3. Teilergebnisrechnungen.....	Seite	16 - 218
4. Finanzrechnung	Seite	219 - 220
5. Teilfinanzrechnungen.....	Seite	221 - 276
6. Finanzbuchungen ohne Kostenstellen	Seite	277 - 278
7. Vermögensrechnung		

Rechenschaftsbericht und Anhang

I. Rechenschaftsbericht.....	Seite	1 - 22
II. Anhang.....	Seite	23 - 48
III. Anlagenübersicht	Seite	49
IV. Forderungsübersicht	Seite	50
V. Verbindlichkeitenübersicht	Seite	51
VI. Übersicht über die in das Folgejahr übertragenen Haushaltsermächtigungen	Seite	52 – 56
VII. Rückstellungsübersicht	Seite	57

2019

Ergebnisrechnung (Muster 15) für den Jahresabschluss 2019

Stadt Viernheim

Nr.	Konten	Bezeichnung	Ergebnis des Vorjahres 2018	Fortgeschrieben er Ansatz des HHJ 2019	Ergebnis des HHJ 2019	Vergl. fortgeschr. Ansatz ./Ergebnis HHJ 2019
01	50	Privatrechtliche Leistungsentgelte	-1.107,91	-1.084,00	-1.167,91	83,91
02	51	Öffentlich-rechtliche Leistungsentgelte	-8.237.950,22	-6.399.983,00	-6.512.563,95	112.580,95
03	548-549	Kostensatzleistungen und -erstattungen	-538.581,38	-400.287,00	-518.943,58	118.656,58
04	52	Bestandsveränderungen und aktivierte Eigenleistungen				
05	55	Steuern und steuerähnliche Erträge einschl. Erträge aus gesetzlichen Umlagen	-42.924.151,31	-43.748.537,00	-41.117.840,40	-2.630.696,60
06	547	Erträge aus Transferleistungen	-1.305.264,00	-1.337.896,00	-1.337.895,61	-0,39
07	540-543	Erträge aus Zuweisungen u. Zuschüssen für lfd. Zwecke u. allgemeine Umlagen	-16.234.473,74	-18.656.316,00	-18.785.620,33	129.304,33
08	546	Erträge aus der Auflösung von Sonderposten	-1.567.177,63	-1.871.871,00	-1.737.998,89	-133.872,11
09	53	Sonstige ordentliche Erträge	-8.657.897,52	-4.335.184,00	-3.640.940,66	-694.243,34
10		Summe der ordentlichen Erträge (Nr. 1 bis 9)	-79.466.603,71	-76.751.158,00	-73.652.971,33	-3.098.186,67
11	62, 63, 640-643, 647-649, 65	Personalaufwendungen	10.593.881,71	12.299.201,00	11.630.497,55	668.703,45
12	644-646	Versorgungsaufwendungen	2.369.048,09	2.039.685,00	2.530.373,56	-490.688,56
13	60, 61, 67-69	Aufwendungen für Sach- und Dienstleistungen	13.376.527,21	13.817.553,00	12.590.463,54	1.227.089,46
	(697)	davon: Einstellung in den Sonderposten	83.674,00			
14	66	Abschreibungen	3.820.460,09	3.867.400,00	4.322.026,96	-454.626,96
15	71	Aufwendungen f. Zuweisungen u. Zuschüsse sowie besondere Finanzaufwendungen	12.661.223,49	14.190.271,00	14.114.685,89	75.585,11
16	73	Steueraufwendungen einschließlich Aufwendungen aus gesetzlichen Umlageverpflichtungen	32.622.114,94	29.247.994,00	27.133.497,05	2.114.496,95
17	72	Transferaufwendungen				
18	70, 74, 76	Sonstige ordentliche Aufwendungen	128.325,81	113.780,00	127.351,95	-13.571,95
19		Summe der ordentlichen Aufwendungen (Nr. 11 bis 18)	75.571.581,34	75.575.884,00	72.448.896,50	3.126.987,50
20		Verwaltungsergebnis (Nr. 10 ./ Nr. 19)	-3.895.022,37	-1.175.274,00	-1.204.074,83	28.800,83
21	56, 57	Finanzerträge	-1.306.783,23	-1.370.306,00	-250.189,30	-1.120.116,70
22	77	Zinsen und andere Finanzaufwendungen	1.335.278,45	1.348.983,00	1.256.826,59	92.156,41
23		Finanzergebnis (Nr. 21 ./ Nr. 22)	28.495,22	-21.323,00	1.006.637,29	-1.027.960,29
24		Gesamtbetrag der ordentlichen Erträge (Nr. 10 und Nr. 21)	-80.773.386,94	-78.121.464,00	-73.903.160,63	-4.218.303,37
25		Gesamtbetrag der ordentlichen Aufwendungen (Nr. 19 und Nr. 22)	76.906.859,79	76.924.867,00	73.705.723,09	3.219.143,91
26		Ordentliches Ergebnis (Nr. 24 ./ Nr. 25)	-3.866.527,15	-1.196.597,00	-197.437,54	-999.159,46
27	59	Außerordentliche Erträge	-632.647,64		-87.766,71	87.766,71
28	79	Außerordentliche Aufwendungen	29.480,06		4.084,55	-4.084,55
29		Außerordentliches Ergebnis (Nr. 27 ./ Nr. 28)	-603.167,58		-83.682,16	83.682,16
30		Jahresergebnis (Nr. 26 und Nr. 29)	-4.469.694,73	-1.196.597,00	-281.119,70	-915.477,30
		Nachrichtlich:				
A		Summe der Jahresfehlbeträge				
B		vorgetragene Jahresfehlbeträge				
C		Summe der vorgetragenen Jahresfehlbeträge				

Ergebnisrechnung mit Sachkonten

Stadt Viernheim

Nr.	Konten	Bezeichnung	Ergebnis des Vorjahres 2018	Fortgeschrieben er Ansatz des HHJ 2019	Ergebnis des HHJ 2019	Vergl. fortgeschr. Ansatz ./Ergebnis HHJ 2019
		Ordentliche Erträge				
01	50	Privatrechtliche Leistungsentgelte	-1.107,91	-1.084,00	-1.167,91	83,91
5005001		Gestattungsentgelt etc.	-1.107,91	-1.084,00	-1.167,91	83,91
02	51	Öffentlich-rechtliche Leistungsentgelte	-8.237.950,22	-6.399.983,00	-6.512.563,95	112.580,95
5101000		öffentlich rechtliche Verwaltungsgebühren	-366.961,87	-326.850,00	-368.639,18	41.789,18
5110000		öffentlich rechtliche Benutzungsgebühren	-7.109.979,79	-5.207.133,00	-5.342.797,00	135.664,00
5110001		Gebühren für Grubenentleerungen	-85.956,45	-66.000,00	-82.580,55	16.580,55
5150000		Erträge aus Bußgeldern u. Verwarnungen	-675.052,11	-800.000,00	-718.547,22	-81.452,78
03	548-549	Kostenersatzleistungen und -erstattungen	-538.581,38	-400.287,00	-518.943,58	118.656,58
5481001		Erstattung von Wahlkosten	-12.228,61	-10.000,00	-35.527,60	25.527,60
5482001		Erstattung vom Kreis	-94.671,00	-8.910,00	-7.326,00	-1.584,00
5483000		Kostenerstattungen von Zweckverbänden u. dergl.	-28.331,22	-56.000,00	-56.728,84	728,84
5483001		Recycling-Bonus für Altpapier/Sonderabfälle	-12.610,42			
5485002		Personalkostenerstattung durch SVD u.a.	-232.010,52	-207.500,00	-233.633,28	26.133,28
5485003		Verwaltungskostenbeiträge	-31.007,31	-41.100,00	-31.742,17	-9.357,83
5485004		Entgelt für Hausverwaltung Seegartenstr. 11	-6.942,48	-6.777,00	-6.942,48	165,48
5485005		Personalkostenerstattung	-4.000,00		-10.000,00	10.000,00
5488002		Ersatzleistung Golfclub	-20.000,00	-20.000,00	-20.000,00	
5490001		Erstattung f.Beseitigung ordnungswidriger Zustände	-527,70	-3.000,00	-139,10	-2.860,90
5490002		Erstattung von Beerdigungskosten		-3.000,00		-3.000,00
5490003		Erstattung für Einsätze der Feuerwehr	-57.423,12	-30.000,00	-66.759,11	36.759,11
5490006		Einnahme a. Teilnahm.beitr. f. Studienreisen etc.		-1.000,00	-950,00	-50,00
5490007		Nebenerlöse aus Partnerschaften	-649,00			
5490008		Einnahme aus Teilnahmebeiträge für Feriendomizile	-38.180,00	-13.000,00	-49.195,00	36.195,00
04	52	Bestandsveränderungen und aktivierte Eigenleistungen				
05	55	Steuern und steuerähnliche Erträge einschl. Erträge aus gesetzlichen Umlagen	-42.924.151,31	-43.748.537,00	-41.117.840,40	-2.630.696,60
5500100		Gemeindeanteil an Gemeinschaftssteuern	-19.187.266,75	-20.426.892,00	-20.460.106,94	33.214,94
5504000		Gemeindeanteil an der Umsatzsteuer	-2.025.708,02	-1.977.645,00	-2.227.493,82	249.848,82
5551000		Grundsteuer A	-34.845,23	-35.000,00	-33.858,80	-1.141,20
5552000		Grundsteuer B	-7.281.794,55	-7.200.000,00	-7.209.133,41	9.133,41
5553000		Gewerbesteuer	-13.283.376,78	-13.000.000,00	-10.148.130,92	-2.851.869,08
5559120		Steuern aus Spielautomaten	-1.029.153,01	-1.000.000,00	-933.893,09	-66.106,91
5559200		Hundesteuer	-82.006,97	-109.000,00	-105.223,42	-3.776,58
06	547	Erträge aus Transferleistungen	-1.305.264,00	-1.337.896,00	-1.337.895,61	-0,39
5477000		Ausgleichsleistungen Familienleistungsgesetz	-1.305.264,00	-1.337.896,00	-1.337.895,61	-0,39
07	540-543	Erträge aus Zuweisungen u. Zuschüssen für lfd. Zwecke u. allgemeine Umlagen	-16.234.473,74	-18.656.316,00	-18.785.620,33	129.304,33
5400100		Allgemeine Zuweisungen vom Bund	-119.307,00	-100.616,00	-72.294,66	-28.321,34
5400101		Zuschuss der Bundesanstalt für Arbeit	-3.650,45	-8.761,00	-8.761,08	0,08
5400103		Zuweisung für internat. Entwicklungszusammenarbeit		-9.900,00	-6.672,01	-3.227,99
5401001		Allg Finanzzuweis d Landes nach FAG	-39.050,34	-12.000,00	-38.874,15	26.874,15

Ergebnisrechnung mit Sachkonten

Stadt Viernheim

Nr.	Konten	Bezeichnung	Ergebnis des Vorjahres 2018	Fortgeschrieben er Ansatz des HHJ 2019	Ergebnis des HHJ 2019	Vergl. fortgesch. Ansatz ./Ergebnis HHJ 2019
5401010		Schlüsselzuweisungen	-13.629.199,00	-15.469.442,00	-15.469.442,00	
5410200		Sonst Zuweis d Bundes,LAF,ERP- Sondervermögen	-306.474,39			
5410300		Sonstige Zuweisungen des Landes	-105.033,75	-45.000,00	-62.385,00	17.385,00
5410301		Zuwendung von LWV	-3.000,00	-5.500,00	-4.500,00	-1.000,00
5410302		Zuweisung vom Land für Ganztagesprogramm nach Maß	-164.855,01	-168.230,00	-168.480,00	250,00
5410303		Zuweisung f. Förderprogramm "Lokale Ökonomie"		-75.000,00		-75.000,00
5410306		Zuweisung Pakt für den Nachmittag	-318.615,82	-342.926,00	-372.554,00	29.628,00
5410307		Zuweisung "Stadtumbau in Hessen"		-17.400,00		-17.400,00
5421000		Zuweisungen für lfd Zwecke vom Land	-111.830,00	-240.000,00	-277.895,69	37.895,69
5421001		Zuschuss vom Land für Musikpädagogisches Projekt	-2.551,42	-7.936,00	-1.275,41	-6.660,59
5421002		Zuweisung d. Landes zu d. Personal- und Sachkosten	-24.940,58	-25.000,00	-24.871,87	-128,13
5421003		Zuw. Land-Bambiniprogramm letztes Kindergartenjahr	-219.800,00			
5421005		Zuw. Land Freistellung v. Kita-Gebühren	-773.937,00	-1.749.240,00	-1.883.755,20	134.515,20
5422002		Zuweisungen des Kreises	-25.500,00	-25.000,00	-25.500,00	500,00
5422003		Zuweisung Kreis für Integration	-49.875,00	-70.000,00	-71.820,00	1.820,00
5423001		Zuweisung von LWV	-2.040,00	-2.040,00	-2.040,00	
5428001		Erstattung von Personalkosten	-5.065,22		-19.469,61	19.469,61
5428002		Zuschuss für Unterstützung der Selbsthilfegruppen	-6.200,00	-16,00	-8.000,00	7.984,00
5428003		Spenden	-65.079,00		-16.874,45	16.874,45
5430100		Schuldendiensthilfen vom Land	-258.469,76	-282.309,00	-250.155,20	-32.153,80
08	546	Erträge a. Auflösung v. SoPo aus Investitionszuweisungen,-zuschüssen u.-beiträgen	-1.567.177,63	-1.871.871,00	-1.737.998,89	-133.872,11
09	53	Sonstige ordentliche Erträge	-8.657.897,52	-4.335.184,00	-3.640.940,66	-694.243,34
5300101		Miete (Polizei)	-16.083,12		-4.020,78	4.020,78
5300102		Mietnebenleistungen (Polizei)	-36.321,04		-18.072,24	18.072,24
5300103		Miete (BHKW-Anlage Stadtwerke und T-Mobile)	-18.112,39	-17.695,00	-18.288,51	593,51
5300104		Miete (BfA, DGB und Automatenaufstellung)	-2.040,00	-3.400,00	-2.040,00	-1.360,00
5300105		Pacht für Plakatsäulen	-8.987,66	-10.000,00	-10.760,87	760,87
5300106		Mieten für Wohngrundstücke	-99.318,73	-102.557,00	-99.116,40	-3.440,60
5300107		Mietnebenleistungen für Wohngrundstücke	-31.445,26	-34.504,00	-32.172,97	-2.331,03
5300108		Mieten für 9 WE Wasserstr. 5-9	-19.121,30	-20.044,00	-19.672,76	-371,24
5300109		Mietnebenleistungen für 9 WE Wasserstr. 5-9	-11.957,74	-12.180,00	-10.404,05	-1.775,95
5300110		Miete Wasserstr. 20	-742,96	-743,00	-742,96	-0,04
5300111		Mietnebenleistungen Wasserstr. 20	-2.452,14	-2.050,00	-2.252,46	202,46
5300112		Mieten für Werkstr. 29a	-31.495,80	-31.495,00	-31.495,80	0,80
5300113		Mietnebenleistungen für Werkstr. 29a	-20.002,30	-19.080,00	-20.057,95	977,95
5300115		Überlassung Wasserstr. 18 an AWO	-3.250,60	-3.251,00	-3.250,60	-0,40
5300116		Pacht für landwirtschaftliche Grundstücke	-17.336,42	-17.503,00	-17.276,89	-226,11
5300117		Pacht für Gewerbegrundstücke	-46.393,64	-42.904,00	-44.457,41	1.553,41
5300118		Pacht für Schuttabladeplatz		-12.600,00	-12.600,00	
5300121		Nutzungsentgelt Friedrich-Ebert-Str.31, 32 u. 32a	-26.487,80	-30.000,00	-27.386,76	-2.613,24
5300122		Mietnebenleistung, Friedr.-Ebert-Str. 31,32 u. 32a	-13.807,64	-15.000,00	-20.280,00	5.280,00
5300123		Mieten	-152.544,58	-162.893,00	-150.373,50	-12.519,50
5300125		Mietnebenleistungen	-145.683,31	-159.197,00	-133.678,97	-25.518,03

Ergebnisrechnung mit Sachkonten

Stadt Viernheim

Nr.	Konten	Bezeichnung	Ergebnis des Vorjahres 2018	Fortgeschrieben er Ansatz des HHJ 2019	Ergebnis des HHJ 2019	Vergl. fortgesch. Ansatz ./Ergebnis HHJ 2019
5300126		Mieteinnahmen	-497,10	-50,00	-242,40	192,40
5300127		Miete/Anerkennungsgebühr DLRG	-5,11	-6,00	-5,11	-0,89
5300128		Nutzungsentgelt für BHKW	-381,70	-381,00	-381,70	0,70
5300129		Pacht	-16.301,35	-7.095,00	-8.160,52	1.065,52
5300130		Miete für PKW-Abstellplätze	-8.155,40	-8.188,00	-8.409,60	221,60
5300131		Pacht für Schrebergärten	-9.129,67	-9.119,00	-9.124,78	5,78
5300132		Miete für Grillhaus	-25.770,00	-19.000,00	-24.877,50	5.877,50
5300133		Miete für Gaststätte	-28.800,28	-33.807,00	-29.346,60	-4.460,40
5300134		Miete für Bürgerhaussäle	-13.641,50	-10.000,00	-19.254,50	9.254,50
5300136		Miete für Wohnungen	-6.566,40	-6.566,00	-6.566,40	0,40
5300137		Miete für Gymnastik- und Ballettraum	-3.600,00	-3.600,00	-3.600,00	
5300138		Mietnebenleistungen Wohnhaus Tierheim	-587,06	-240,00	-646,19	406,19
5300140		Nutzungsentgelt "Altes Kino"	-285,00	-500,00	-330,00	-170,00
5300141		Mieten für Kettelerstr. 6 a	-49.212,54	-86.990,00	-94.891,36	7.901,36
5303000		Nebenerlöse aus Veranstaltungen	-8.965,50	-2.578,00	-12.800,72	10.222,72
5303002		Nebenerlöse aus 4nheimer Stadtfest	-14.736,00			
5309100		Konzessionsabgaben	-1.632.923,72	-1.600.000,00	-1.516.954,84	-83.045,16
5309300		Fehlbelegungsabgabe	-89.206,09	-100.000,00	-80.567,93	-19.432,07
5309903		Gebühren für Leihinstrumente	-12.864,00	-14.000,00	-11.505,00	-2.495,00
5309904		Eintrittsgelder		-850,00	-328,00	-522,00
5309905		Gebühren für Kurse und Seminare	-94.530,81	-150.000,00	-104.959,80	-45.040,20
5309906		Gebühren aus Auftragsmaßnahmen	-1.547,00	-6.000,00	-3.570,00	-2.430,00
5309907		Eintrittsgelder VHS	-608,00	-1.000,00		-1.000,00
5309908		Prüfungs- und Zeugnisgebühren	-15,00	-500,00	-6,00	-494,00
5309909		Benutzungsgebühren	-10.153,20	-10.000,00	-11.374,76	1.374,76
5309912		Abstandszahlungen	-21.642,50		-46.493,46	46.493,46
5309913		Familienstammbücher	-3.072,00	-2.500,00	-2.052,00	-448,00
5309914		Entgelt für Brandsicherheitsdienst	-8.925,36	-10.000,00	-5.586,00	-4.414,00
5309915		Werbung/Inserate im Arbeitsplan	-3.241,00	-3.300,00	-2.957,00	-343,00
5309916		Erlös aus Verkauf von Büchern	-814,80	-400,00	-823,50	423,50
5309917		Entgelt für Parkvorrechte -Tiefgarage-	-15.928,39	-43.200,00	-39.391,11	-3.808,89
5309918		Erlös aus Holzverkauf	-10.240,94	-5.000,00	-12.617,37	7.617,37
5309919		Zurverfügungstellung von Container-Standplätzen	-45.087,60	-43.000,00	-46.767,12	3.767,12
5380000		Erträge Herabsetz/Auflös Rückst (außer Instandhal)	-112.935,91			
5380003		Ertrag aus Entnahme Pensionsrückstellungen	-674.722,00	-122.950,00	-89.887,00	-33.063,00
5380004		Ertrag aus Entnahme Beihilferückstellungen	-153.940,00	-39.370,00	-57.715,00	18.345,00
5380008		Ertrag a.d. Aufl. v. Rückst. f. drohende Verpfl.		-75.000,00		-75.000,00
5380009		Erträge a.d. Auflösung v. FAG Rückstellungen NEU	-4.408.900,00	-692.500,00		-692.500,00
5392000		Eigenbeteil. Wahlleistungen § 6a HBeihVO Aktive	-6.255,90		-6.048,00	6.048,00
5392001		Eigenbeteil. Wahlleistungen § 6a HBeihVO Vers.empf	-3.515,40		-3.780,00	3.780,00
5399001		Ersätze Grillhaus	-228,50	-150,00	-190,00	40,00
5399002		Ersatz für Neujahrs-Glückwunschenthebg.	-780,00	-500,00	-1.425,00	925,00
5399004		Ersätze	-448.965,70	-463.759,00	-679.773,68	216.014,68
5399009		Erträge aus Herabsetzung der PWB	-11,43		-8.511,10	8.511,10
5399011		Ersätze Schmittsberg II	-5.488,73	-5.489,00	-5.488,73	-0,27

Ergebnisrechnung mit Sachkonten

Stadt Viernheim

Nr.	Konten	Bezeichnung	Ergebnis des Vorjahres 2018	Fortgeschrieben er Ansatz des HHJ 2019	Ergebnis des HHJ 2019	Vergl. fortgeschr. Ansatz ./Ergebnis HHJ 2019
5399014		Ausgleichszahlung f. Öffentlichkeitsarbeit f. ZAKB		-56.000,00		-56.000,00
5399015		Verkauf von amtlichen Müllsäcken	-1.134,50	-4.500,00	-5.129,00	629,00
10		Summe der ordentlichen Erträge (Nr. 1 bis 9)	-79.466.603,71	-76.751.158,00	-73.652.971,33	-3.098.186,67
		Ordentliche Aufwendungen				
11	62, 63, 640-643, 647-649, 65	Personalaufwendungen	10.593.881,71	12.299.201,00	11.630.497,55	668.703,45
6201000		Entg. für geleist. Arbeitszeit (einschl. Zulagen)	6.235.070,39	7.413.025,00	6.997.274,95	415.750,05
6251010		Aufstockung Altersteilz. Pers.aufw. Beschäft.	1.253,59		12.482,25	-12.482,25
6290001		Entgelt für Tätigkeit im Museum	17.005,61	23.920,00	22.079,49	1.840,51
6290004		Engelte für Lehrer	227.968,34	233.000,00	214.926,73	18.073,27
6290005		Musikpädagogisches Projekt		7.936,00		7.936,00
6290006		Entgelte für Lehrer der div. Kurse und Seminare	72.533,26	110.000,00	78.942,17	31.057,83
6290007		Aufwand für Auftragsmaßnahmen	1.997,00	5.000,00	3.381,30	1.618,70
6290008		Entgelt an Mitarbeiter	60.247,24	72.200,00	59.707,83	12.492,17
6290009		Ganztagesprogramm nach Maß	168.159,23	168.230,00	168.471,92	-241,92
6290011		Honorare für Vorträge bei Veranstaltungen		1.900,00		1.900,00
6290012		Aufwendungen Stadtorchester	4.800,00	4.800,00	4.800,00	
6301000		Dienst-, Amtsbezüge einschl. tarifl. Zulagen	1.855.254,28	1.925.530,00	1.785.767,44	139.762,56
6401000		AG-Anteil zur Sozialvers. Entgeltbereich	1.200.370,91	1.436.250,00	1.427.997,74	8.252,26
6420000		Beiträge z. Berufsgenossenschaft u. Unfallvers.	110.170,62	116.000,00	122.169,48	-6.169,48
6470000		Zukunftssicherung/Zusatzversorg. Entgeltbereich	512.008,71	623.260,00	582.565,15	40.694,85
6482000		RS ATZ Personalaufw. Beschäftigte - LOGA	10.649,94		18.022,58	-18.022,58
6490100		Beihilfen Bezügebereich	81.368,76	120.000,00	96.573,71	23.426,29
6491000		Beihilfen Entgeltbereich	667,10	4.250,00	842,93	3.407,07
6550000		Aufwendungen für Dienstjubiläen u.ä.	5.594,00		4.853,00	-4.853,00
6550001		Aufwendungen für Dienstjubiläen u.ä. Personalrat	930,00	1.100,00	1.020,00	80,00
6560000		Aufw. für Belegschaftsveranstaltungen	5.675,00	8.000,00	9.443,62	-1.443,62
6590001		Vorschlagswesen		500,00		500,00
6590002		Arbeitsmedizinische Untersuchungen	16.924,06	13.400,00	13.613,22	-213,22
6590003		Ärztliche Untersuchung	1.564,00	1.500,00	1.309,00	191,00
6590004		Erw. v. Verbundkart. f. Hallenbad u. Waldschwimmb.	51,36	400,00	55,64	344,36
6590005		Betriebliches Gesundheitsmanagement	3.618,31	9.000,00	4.197,40	4.802,60
12	644-646	Versorgungsaufwendungen	2.369.048,09	2.039.685,00	2.530.373,56	-490.688,56
6441000		Beihilfen an Versorgungsempfänger	112.255,87	101.050,00	127.645,46	-26.595,46
6450100		Aufw. an Versorgungskassen Beamte	947.814,22	1.196.320,00	970.054,10	226.265,90
6460100		Zuführung zu Pensionsrückstellungen	1.125.130,00	621.927,00	1.216.454,00	-594.527,00
6461000		Zuführung zu Beihilferückstellungen	183.848,00	120.388,00	216.220,00	-95.832,00
13	60, 61, 67-69	Aufwendungen für Sach- und Dienstleistungen	13.376.527,21	13.817.553,00	12.590.463,54	1.227.089,46
	(697)	davon: Einstellung in den Sonderposten	83.674,00			
6010100		Aufw. für Büromat. u. Drucks. d. Verw. u. ähnl. Ei	717,12	1.350,00	1.305,57	44,43
6010101		Geschäftsausgaben	151.392,50	169.251,00	167.297,06	1.953,94
6010102		Geschäftsausgaben Wahlen	14.917,56	17.500,00	20.591,40	-3.091,40
6010103		Geschäftsausgaben "Kita"	4.280,51	9.700,00	8.990,64	709,36

Ergebnisrechnung mit Sachkonten

Stadt Viernheim

Nr.	Konten	Bezeichnung	Ergebnis des Vorjahres 2018	Fortgeschrieben er Ansatz des HHJ 2019	Ergebnis des HHJ 2019	Vergl. fortgesch. Ansatz ./Ergebnis HHJ 2019
6011000		Lehr- und Unterrichtsmittel	3.415,31	16.380,00	13.756,37	2.623,63
6020001		Löschwasser, chem. Brandbekämpfungsmittel		2.000,00	2.668,27	-668,27
6030201		Mittel für Gesundheitspflege	323,52	3.100,00	588,94	2.511,06
6050001		Energie, Wasser, Abwasser BWST Kämmereiamt		1.212.800,00		1.212.800,00
6051000		Strom	166.469,38		156.012,48	-156.012,48
6051001		Betriebspauschale Straßenbeleuchtung	625.782,56	700.000,00	685.095,68	14.904,32
6051002		Betriebskosten Tiefgarage	25.912,37	32.500,00	19.446,67	13.053,33
6051004		Betriebskosten für Signalanlagen NEU	460,79	8.500,00	561,06	7.938,94
6052000		Gas	28.446,21		25.135,66	-25.135,66
6053000		Fernwärme	371.630,18		380.999,98	-380.999,98
6054001		Pellets und alternative Brennstoffe	1.423,35		2.983,83	-2.983,83
6056000		Wasser	46.320,87		45.017,13	-45.017,13
6057000		Abwasser	26.958,33		27.419,91	-27.419,91
6057001		Niederschlagsgebühr	696.340,32	800.000,00	695.875,91	104.124,09
6058000		Bewirtschaftungskosten Wasserstr. 5-9	19.671,46	16.920,00	11.752,56	5.167,44
6058001		Bewirtschaftungskosten Wasserstr. 16-18	8.969,53	10.000,00	9.605,48	394,52
6058004		Mietnebenleistungen	9.600,00	9.600,00	9.600,00	
6065001		Aufstellung von Wegweisertafeln etc.		20.000,00	10.568,14	9.431,86
6065002		Neueinrichtung der Straßenmarkierungen		10.000,00	11.222,73	-1.222,73
6065003		Aufstellung von Verkehrszeichen etc.	9.495,61	24.000,00	9.841,89	14.158,11
6065004		Aufstellung von Straßennamensschildern	2.368,64	4.000,00	3.360,60	639,40
6065006		Ankauf von Streusalz	3.729,00	20.000,00	4.009,30	15.990,70
6070000		Aufw. für Berufskleidung, Arbeitsschutzmittel	30.832,28	46.250,00	26.414,90	19.835,10
6070001		Ausrüstungsgegenstände Uniformen Kapelle		1.000,00		1.000,00
6081000		Reinigungsmaterial	2.862,92		8.454,84	-8.454,84
6089000		übriger sonstiger Materialaufwand	26.096,27		18.245,72	-18.245,72
6089001		Besonderer Unterhaltungsaufwand	5.283,75	5.800,00	6.434,30	-634,30
6089002		Familienstammbücher	2.498,05	2.500,00	2.387,35	112,65
6089003		Materialaufwand	4.107,48	3.500,00	1.758,29	1.741,71
6089004		Anschaffung von Büchern	31.312,90	19.000,00	27.076,89	-8.076,89
6089005		Erwerb von Zeitungen und Zeitschriften	4.600,54	4.100,00	10.451,60	-6.351,60
6089007		Besonderer Unterhaltungsaufwand Waldsporthalle	187,29	500,00	415,08	84,92
6089008		Materialaufwand u.ä.	26.983,36	29.100,00	26.645,49	2.454,51
6101001		Verpflegungskosten	22.357,49	69.500,00	60.198,18	9.301,82
6101002		Dienstleistungen		1.000,00	3.414,80	-2.414,80
6131000		Aufw. Entsch. ehrenamtl. Tätige	116.482,36	185.000,00	145.061,87	39.938,13
6131001		Entschädigung für Anhörungsausschuss		190,00		190,00
6131002		Entschädigung für Ausländerbeirat	168,00	1.100,00	180,00	920,00
6131003		Entschädigung für Gutachterausschuss		840,00		840,00
6161000		Instandh. Gebäude, Außenanl. (Bauunterhaltung)	911.211,26	845.100,00	794.433,36	50.666,64
6161002		Insth.Geb.,Außenl.(Bauunterhalt.)Fr.-Ebert-Str.32a	3.985,77	18.000,00	5.733,38	12.266,62
6161003		Insth.Geb.,Außenl.(Bauunterhalt.) Tierschutz	725,93	1.000,00	423,60	576,40
6161005		Unterh. des Geb. u. baul. Anlagen (bebaute Grdst.)	32.409,75	72.000,00	56.271,82	15.728,18
6161007		Unterh. d. Schuttabladeplatzes u. baul. Anlagen	13.436,83	20.000,00	17.720,84	2.279,16
6161009		Bauliche Unterhaltung der Pumpwerke	121.156,31	346.000,00	23.741,85	322.258,15

Ergebnisrechnung mit Sachkonten

Stadt Viernheim

Nr.	Konten	Bezeichnung	Ergebnis des Vorjahres 2018	Fortgeschrieben er Ansatz des HHJ 2019	Ergebnis des HHJ 2019	Vergl. fortgeschr. Ansatz ./Ergebnis HHJ 2019
6161010		Unterhaltung der Denkmäler	127,57	4.000,00	3.272,50	727,50
6161011		Bauliche Unterhaltung der Tiefgaragen	234.820,51	35.000,00	53.584,59	-18.584,59
6163000		Instandh. von Einrichtungen und Ausstattungen	159.346,33	149.397,00	176.468,07	-27.071,07
6163001		Instandh. von Büchern, Ersatzbeschaffungen	1.010,67	2.300,00	1.017,59	1.282,41
6163003		Instandh. v. Einricht.- u. Ausstatt. BWST KFS	1.323,40	3.000,00	2.410,72	589,28
6163004		Instandh. v. Einricht.- u. Ausstatt. BWST Soz.amt	10.410,48	16.800,00	7.011,16	9.788,84
6165001		Unterhaltung Straßen, Wege, Plätze	588.666,97	675.000,00	698.955,21	-23.955,21
6165004		Bauliche Unterhaltung des Kanalnetzes	106.197,45	150.000,00	96.905,61	53.094,39
6165005		Optische Inspektion des Kanalnetzes	128.170,77	130.000,00	130.508,28	-508,28
6165006		Unterh. d. Ableitungs- u. Bannholzgrabens	153.001,39	40.000,00	52.731,20	-12.731,20
6165007		Unterhaltung der Oberflächenentwässerung	16.009,22	14.000,00	20.153,34	-6.153,34
6165008		Pflege Versickerungsfläche Bannholzgraben	113.670,74	70.000,00	96.997,76	-26.997,76
6165011		Unterhaltung Verkehrszeichen	17.695,70	30.000,00	30.547,64	-547,64
6165012		Anschaffung u. Unterhaltung bewegl.Verkehrszeichen	1.816,85	1.000,00	6.523,56	-5.523,56
6165013		Unterhaltung der Kinderspiel- und Bolzplätze	48.512,17	65.000,00	81.104,58	-16.104,58
6165014		Unterhaltung der Parkscheinautomaten	3.211,99	3.500,00	4.615,23	-1.115,23
6165015		Unterhaltungen der Straßenmarkierungen	7.528,53	20.000,00	33.578,68	-13.578,68
6165016		Unterhaltung der Anlagen	719.942,81	700.000,00	699.091,75	908,25
6165018		Unterhaltung von Ingenieurbauwerken	42.666,17	50.000,00	36.402,63	13.597,37
6166001		Wartung der Turmuhr der St. Apostelkirche		250,00		250,00
6166003		Wartung u.Unterhalt. d.Lichtsignalanlagen etc. NEU	90.912,88	135.000,00	78.693,42	56.306,58
6169001		Unterhaltung der OEG-Warte-Hallen	8.746,50	8.500,00	8.746,50	-246,50
6171000		Aufwendungen für Fremdensorgung	2.556,75		2.883,79	-2.883,79
6173000		Fremdreinigung	392.618,41		398.011,21	-398.011,21
6173001		Leerung der städtischen Papierkörbe	101.691,90			
6173002		Straßenreinigung vor städtischen Grundstücken	192.207,18			
6173003		Reinigung		500,00		500,00
6173004		Abfuhr wild abgelagerter Abfälle	5.282,94			
6173005		Reinhaltung der Altglascontainerstandplätze	13.001,27	22.000,00		22.000,00
6173006		Unterhaltung der Straßenentwässerung	125.639,07	100.000,00	194.224,32	-94.224,32
6179001		Bürokommunikationskosten	30.536,20	33.000,00	31.736,55	1.263,45
6179002		Kosten für die Aufstellung des Haushaltsplanes	216,09	1.000,00	182,96	817,04
6179003		Beseit. ordnungsw. Zust./sonst. Ordnungsmaßnahmen	18.203,99	18.000,00	20.265,01	-2.265,01
6179004		Übernahme von Beerdigungskosten	6.393,32	6.000,00	1.829,40	4.170,60
6179005		Ungeziefer-, Seuchenbekämpfung		1.000,00		1.000,00
6179007		Kosten für Grubenentleerungen	34.710,19	31.000,00	36.293,93	-5.293,93
6179008		Kosten für Reisepässe und Personalausweise	159.082,71	132.000,00	165.722,87	-33.722,87
6179009		Zahlungen an Eigenbetrieb "Stadtbetrieb"	2.476.326,69	3.159.660,00	2.886.981,79	272.678,21
6179010		Leistungen des Eigenbetriebes "Stadtbetrieb"	32.215,50			
6179011		Kosten für digitale Archivierung	8.184,96	35.400,00	8.190,72	27.209,28
6179012		Abrechnung Sanierungsmaßnahme Innenstadt	6.031,45	5.000,00	16.034,52	-11.034,52
6179013		Vernetzungskosten (Internetportal)	716,41	1.000,00	780,03	219,97
6179014		EDV-Dienstleistungen	15.498,99	15.010,00	12.912,23	2.097,77
6179015		Wachhundekontrolldienst		7.200,00		7.200,00
6179016		Frühjahrsputz in der Gemarkung	1.796,18	6.000,00	1.542,90	4.457,10

Ergebnisrechnung mit Sachkonten

Stadt Viernheim

Nr.	Konten	Bezeichnung	Ergebnis des Vorjahres 2018	Fortgeschrieben er Ansatz des HHJ 2019	Ergebnis des HHJ 2019	Vergl. fortgeschr. Ansatz ./Ergebnis HHJ 2019
6701000		Mieten, Pachten, Erbbauzinsen	476.694,30	486.144,00	557.266,87	-71.122,87
6701001		Miete und Wartung für Geräte	25.423,68	26.000,00	26.432,85	-432,85
6701002		Miete für Fernsprechanlage	19.240,40	27.500,00	23.088,48	4.411,52
6701003		Miete für Alarmanlage der Stadtkasse	1.909,55	2.100,00	1.943,64	156,36
6701004		Mieten für EDV-Geräte		500,00		500,00
6701007		Gestattungsentgelt	7.500,00	7.500,00	7.500,00	
6701008		Miete u. Unterhaltung EDV	3.702,88	8.500,00	3.468,14	5.031,86
6701009		Miete für Biomüllgefäße	79.710,66			
6701012		Miete Gymnastikhalle "Altes Kino"	22.929,07	24.600,00	24.828,27	-228,27
6701013		Nutzungsentgelt Räume "Stadtteilbüro Ost"		25.000,00	25.000,00	
6710001		Leasing für KFZ	28.342,55	33.400,00	27.380,92	6.019,08
6710002		Leasing von PC	31.400,36	37.300,00	33.889,40	3.410,60
6710003		Leasing von iPads	3.739,08	4.500,00	3.960,51	539,49
6730000		Gebühren	58.812,44	6.700,00	5.712,60	987,40
6730001		Prüfung der Jahresrechnung/Bilanz	20.739,85	30.000,00	38.078,85	-8.078,85
6730002		Gebühren für Alarminrichtungen	2.989,58	3.000,00	3.313,50	-313,50
6730003		Müllgebühren		54.850,00	55.436,69	-586,69
6750000		Bankspesen / Kosten d. Geldverkehrs u.d. Kapitalbe	176.461,11	35.000,00	37.814,56	-2.814,56
6750001		Rücklastschriftgebühr	1.956,91		1.838,62	-1.838,62
6771000		Aufw. für Sachverst., Rechtsanwälte u. Gerichtskos	67.639,81	93.500,00	70.859,67	22.640,33
6771003		Aufw. im Rahmen d. CAF-Prozesses	18.226,18	26.500,00	24.156,40	2.343,60
6779000		Aufw. für andere Beratungsleistungen	8.925,00	7.250,00		7.250,00
6779001		Service- und Beratungsleistungen	35.705,62			
6780001		Aufw. f. Ausländerbeirat u. Integrationsmaßnahmen	67.491,26	70.000,00	85.164,95	-15.164,95
6780002		Beteiligungsforum Handicap	60,00	4.000,00		4.000,00
6790000		sonstige Aufw. f. d. Inanspruchn. v. Rechten u. Di	12.724,55	40.000,00	38.658,47	1.341,53
6790001		Kanalinformationssystem	45.930,90	40.000,00	63.377,93	-23.377,93
6790002		Musikausbildung des Musikkorps	2.586,76	3.000,00	1.794,60	1.205,40
6790003		Frauen-Nachttaxi	2.482,50	5.400,00	2.351,00	3.049,00
6790004		Benutzerentgelte an KIV	236.088,71	234.000,00	249.550,69	-15.550,69
6790005		Kostenanteil am Ordnungs-Behördenbezirk	31.380,87	31.500,00		31.500,00
6790006		Erstellung eines Konzeptes	24.990,00	3.110,00	3.058,30	51,70
6790007		Lesewettbewerbe, Dichterlesungen etc.	554,26	700,00	805,25	-105,25
6790008		Bewirtschaftung	4.158,60	3.650,00	3.600,00	50,00
6790009		Durchführung eines Fastnachtsumzugs	5.303,55			
6790011		Stadtentwicklung/Bauleitplanung	54.711,70	142.500,00	71.694,32	70.805,68
6790014		Fuhrleistungen	424.439,15			
6790015		Sammelstelle für Sonderabfall	61.584,68			
6790016		Betriebskosten Grünschnitt-Kompostieranlage	125.025,07			
6790018		Holzeinschlag/Waldbewirtschaftung	39.963,90	18.000,00	31.969,77	-13.969,77
6790019		Aufwendungen Internet	7.445,69	7.500,00	8.458,38	-958,38
6790020		Projekte aus dem Sportentwicklungsplan	29.626,14	13.000,00	36.265,18	-23.265,18
6790021		Gutachten	60.505,74	130.000,00	24.713,17	105.286,83
6790023		Pflege u. Wartung GIS	6.357,58	4.800,00	4.407,75	392,25
6790024		Projekt "Deutsch für den Schulstart"		6.480,00		6.480,00

Ergebnisrechnung mit Sachkonten

Stadt Viernheim

Nr.	Konten	Bezeichnung	Ergebnis des Vorjahres 2018	Fortgeschrieben er Ansatz des HHJ 2019	Ergebnis des HHJ 2019	Vergl. fortgeschr. Ansatz ./Ergebnis HHJ 2019
6810000		Aufw. für Zeitungen u Fachlit. d. Verw. u ähnl. Ei	2.336,67	1.000,00	1.937,20	-937,20
6831000		Datenübertragungskosten	573,96	2.300,00	1.204,78	1.095,22
6832000		Telefonkosten	25.615,02	29.536,00	32.688,51	-3.152,51
6850099		Reisekosten	7.712,65	14.159,00	9.744,50	4.414,50
6860101		Verfügungsmittel des Stadtverordnetenvorstehers	40,00	461,00	50,00	411,00
6860102		Verfügungsmittel des Bürgermeisters	1.250,00	1.500,00	1.050,00	450,00
6861001		Aufwendungen Agenda 21	1.387,89	2.500,00	3,75	2.496,25
6861003		Ausg. f. Inform. u. Dokum. Öffentlichkeitsarbeit	2.885,60	2.925,00	2.485,09	439,91
6861005		Öffentlichkeitsarbeit für Projekte	551,68	1.500,00	299,66	1.200,34
6861006		Öffentlichkeitsarbeit Energieeffizienz	4.430,35	30.200,00	4.639,35	25.560,65
6861007		Werbung	387,93	400,00	532,17	-132,17
6861008		Werbung VHS	7.043,17	7.000,00	9.094,97	-2.094,97
6862000		Aufw. für Gästebewirtung (Repräsentation)	2.788,55	4.125,00	4.489,58	-364,58
6869002		Repräsentationen, Ehrungen	377,18	1.100,00	627,01	472,99
6869003		Repräsentationen, Ehrengaben	12.952,88	18.500,00	14.474,80	4.025,20
6869004		Ankauf von Repräsentationsgegenständen	241,81	1.000,00	856,74	143,26
6869005		Aufwand für Sportlerehrung	3.450,00	1.800,00	178,50	1.621,50
6869006		Präsente	341,51	1.100,00	500,45	599,55
6880000		Aufw. für Fort- und Weiterbildung	97.172,10	129.446,00	93.649,94	35.796,06
6880001		Weitere Verwaltungsreform	5.097,27	8.000,00	6.448,24	1.551,76
6880002		Hausinterne Fortbildungen		826,00	1.553,73	-727,73
6880003		Seminare für Auszubildende	283,40	400,00	180,50	219,50
6890001		Informationen	2.723,68			
6890002		Aufwand für Informationsfahrten		100,00		100,00
6909000		Beiträge für sonstige Versicherungen	134.974,34	144.020,00	140.927,74	3.092,26
6909001		Künstlersozialversicherung	8.696,95	11.000,00	9.523,23	1.476,77
6910000		Beitr. Wirtschaftsverb. & Berufsvertr, sonst. Vere	117.279,80	118.685,00	118.847,43	-162,43
6910001		Mitgliedsbeiträge (Haupt- u. Rechtsamt)	120,00	450,00	120,00	330,00
6910002		Mitgliedsbeiträge (Piste)	865,00	865,00	865,00	
6910003		Beiträge an Verbände und Gema	2.738,81	3.413,00	2.028,86	1.384,14
6920000		Aufw. für Schadensersatzleistungen	5.488,73	82.089,00	43.080,99	39.008,01
6970100		Einstellungen in sonst. Sonderposten	83.674,00			
6993001		Durchführung 4nheimer Stadtfest	83.789,32		173,04	-173,04
6993002		Ausschmückung der Innenstadt in der Weihnachtszeit	14.303,21	18.500,00	14.772,36	3.727,64
6993004		Durchführung eines Weihnachtsmarktes	27.992,87	28.000,00	26.918,63	1.081,37
6993006		kleine Energiemaßnahmen einschließlich Gutachten	85.677,79	82.000,00	81.974,12	25,88
6993007		Innenstadt: Belebung, Förderung der Attraktivität	46.712,17	59.800,00	59.644,62	155,38
6993008		Standortmarketing	9.894,52	10.000,00	8.899,04	1.100,96
6993009		Kassenverlustgelder		100,00		100,00
6993010		Betriebskosten für KFZ	120.484,48	107.000,00	100.338,76	6.661,24
6993011		Dienstfahrräder		360,00	1.588,87	-1.228,87
6993013		Sachkosten	1.921,25	2.450,00	2.058,51	391,49
6993014		Veranstaltungen/Öffentlichkeitsarbeit	3.600,66	7.906,00	7.901,55	4,45
6993015		Ausstellung,Konzerte,Exkursion,Veranstaltung etc.	4.098,96	2.245,00	4.147,82	-1.902,82
6993016		Veranstaltungen	947,83	1.000,00	1.181,95	-181,95

Ergebnisrechnung mit Sachkonten

Stadt Viernheim

Nr.	Konten	Bezeichnung	Ergebnis des Vorjahres 2018	Fortgeschrieben er Ansatz des HHJ 2019	Ergebnis des HHJ 2019	Vergl. fortgeschr. Ansatz ./Ergebnis HHJ 2019
6993017		Veranstaltungen etc.	2.262,83	1.750,00	3.133,98	-1.383,98
6993018		Altenveranstaltungen/Öffentlichkeitsarbeit	3.153,24	6.000,00	3.861,53	2.138,47
6993019		Aufw. f. Partnerschaftsst. u. sonst. intern. Kont.	18.483,42	20.000,00	38.382,24	-18.382,24
6993020		Partnerschaftsfeier			2.010,00	-2.010,00
6993022		Engagementförderung	22.254,80	12.480,00	23.069,39	-10.589,39
6993024		Unterstützung der Selbsthilfegruppen	5.613,92	4.600,00	6.290,72	-1.690,72
6993025		Aufwand für gem. Veranstaltungen Stadt u.a.	40.723,92	7.300,00	23.751,37	-16.451,37
6993026		Sachaufwand für Erwerb des Sportabzeichens	414,20	650,00	393,40	256,60
6993028		Verbrauchsmitt. f. StvV., Ausschuss-S	2.610,95	1.700,00	2.525,85	-825,85
6993029		Verbrauchsmittel f. Magistrat-u.Deputat.-Sitzung	1.112,25	700,00	1.039,14	-339,14
6993031		Aufwendungen für Fälle der Obdachlosigkeit	2.090,60	5.500,00	2.883,76	2.616,24
6993032		Verpflegung Einsatzkräfte bei Katastrophen	809,65	3.000,00	498,59	2.501,41
6993033		Lohnausfall etc. bei Brandeinsätzen	6.480,58	3.000,00	4.313,99	-1.313,99
6993034		Museumsgarten/museumspädagogische Maßnahmen	2.132,37	2.655,00	4.041,26	-1.386,26
6993035		Fototechnische Katalogisierung Ausstellungsstücke	684,40	875,00	157,50	717,50
6993037		Sachkosten für Vorträge, Tagesseminare etc.	1.704,31	1.200,00	246,05	953,95
6993038		Aufwendungen für Studienreisen etc.		1.000,00		1.000,00
6993040		sonstige Ausstellungen	145,09	800,00	59,50	740,50
6993041		Konzert- u. Theaterveranstalt. u. Kulturprojekte	334,93	1.750,00	432,49	1.317,51
6993042		Unterhaltung der Anschlagtafeln		300,00		300,00
6993043		Durchführung von Jugendforen		600,00		600,00
6993044		Familienfreundliche Stadt	10.549,31	10.500,00	12.630,17	-2.130,17
6993045		Außerschul. Angebote/Ganztagsangebote	32.673,44	34.000,00	37.358,52	-3.358,52
6993048		Ankauf von Katasterbüchern	6.354,13	7.250,00	6.354,13	895,87
6993049		Vermessungs- und Abmarkungskosten		5.100,00		5.100,00
6993053		Anteilige Betriebskosten Parkplätze Hallenbad	1.500,00	1.500,00	1.500,00	
6993055		Waldbewirtschaftungsbeitrag an Landesforstverw.	1.090,81	2.300,00	3.315,96	-1.015,96
6993058		Schutz des natürlichen Wasserhaushalts	41.755,92	40.000,00	83.872,03	-43.872,03
6993059		Aufstellung von Straßenpoller		5.000,00	7.882,73	-2.882,73
6993060		Jugendkulturveranst. (in Koop. m.Jugendverbänden)	2.874,92	3.000,00	1.539,00	1.461,00
6993061		Maßnahmen im Rahmen der Wirtschaftsförderung	14.776,45	7.000,00	18.572,89	-11.572,89
6993062		Projekte u. Aktionen Tourismus u. Naherholung	997,24	1.000,00	100,00	900,00
6993064		Förderprogramm "Lokale Ökonomie"		90.000,00		90.000,00
6993065		Förderprogramm "Aktive Kernbereiche"	2.854,62	10.000,00	13.624,68	-3.624,68
6993066		Sachkosten für Kinder- und Jugendfeuerwehr	573,55	4.300,00	519,45	3.780,55
6993067		Sachkosten für Radaranlagen	154.864,67	115.000,00	129.427,99	-14.427,99
6993073		Förderprogramm "Stadtumbau in Hessen"	21.496,40	29.000,00	13.539,00	15.461,00
6993076		Aufsuchende Suchtarbeit/Streetwork	37.766,70	33.900,00	49.096,71	-15.196,71
6993078		Sommerbühne	15.000,00	20.000,00	20.000,00	
6993079		Erstellung eines Mobilitätskonzepts		50.000,00	8.434,13	41.565,87
14	66	Abschreibungen	3.820.460,09	3.867.400,00	4.322.026,96	-454.626,96
15	71	Aufwendungen f. Zuweisungen u. Zuschüsse sowie besondere Finanzaufwendungen	12.661.223,49	14.190.271,00	14.114.685,89	75.585,11
7119001		Zuschuss an katholische Büchereien	5.000,00	5.000,00	5.000,00	

Ergebnisrechnung mit Sachkonten

Stadt Viernheim

Nr.	Konten	Bezeichnung	Ergebnis des Vorjahres 2018	Fortgeschrieben er Ansatz des HHJ 2019	Ergebnis des HHJ 2019	Vergl. fortgeschr. Ansatz ./Ergebnis HHJ 2019
7119002		Zuschuss an freiwillige Feuerwehr	716,00	716,00	716,00	
7119003		Stipendien zum Besuch der Musikschule	8.135,33	16.000,00	8.838,77	7.161,23
7119004		Zuschuss an kulturelle Vereine bei Jubiläen	400,00	100,00	300,00	-200,00
7119006		Zuschuss an Verbände der freien Wohlfahrtspflege	161,00	600,00	161,00	439,00
7119007		Zuschuss an Caritasverb. "allgem. Lebensberatung"	4.000,00	4.000,00	4.000,00	
7119009		Personalkostenzuschuss an MSHD	15.136,04	16.000,00	15.529,65	470,35
7119010		Zuschuss an Konfessions-Kindergärten	3.720.978,53	4.305.000,00	4.182.629,08	122.370,92
7119011		Zuschuss an Kinderschutzbund	43.497,44			
7119017		Beihilfe in Katastrophenfällen		400,00		400,00
7119018		Zuwendung an Bedürftige	500,00	500,00	500,00	
7119019		Zuschuss an tierhaltende Vereine f. lfd. Betrieb	10.756,78	8.800,00	4.649,74	4.150,26
7119020		Zuschuss an tierhaltende Vereine bei Jubiläen	200,00			
7119022		Zuschuss f. wärmetechn. Sanierung v. Gebäuden	500,00	25.000,00	4.798,08	20.201,92
7119023		Zuschuss an Sportvereine lfd. Betrieb	77.117,60	92.000,00	80.043,64	11.956,36
7119024		Zuschuss an Sportvereine bei Jubiläen	500,00			
7119025		Zuschuss an Eine-Welt-Gruppen	4.000,00	5.000,00	5.000,00	
7119027		CO2 neutrale Stadtverwaltung	116.024,52	51.000,00	50.292,86	707,14
7125001		Verlustabdeckung	349.077,40	373.465,00	663.728,73	-290.263,73
7128001		Zuschuss an Familienbildungswerk	5.113,00	5.113,00	5.113,00	
7128002		Zuschuss an DLRG	461,00	461,00	461,00	
7128003		Zuschuss an DRK	231,00	231,00	231,00	
7128004		Zuschuss an Verein Kompass	35.000,00	40.000,00	40.000,00	
7128005		Zuschuss an Technisches Hilfswerk	2.557,00	2.557,00	2.557,00	
7128006		Zuschuss an den Tierschutzverein	35.000,00	50.000,00	50.000,00	
7128007		Zuschuss Herausgabe heimatkundlicher Blätter	154,00	154,00		154,00
7128010		Lfd. Zuschuss an kulturelle Vereine und Gruppen	10.365,00	16.250,00	13.020,00	3.230,00
7128012		Zuschuss für Jugend- und Drogenberatungsstelle	14.214,98	14.500,00	13.762,75	737,25
7128014		Zuschuss an die VDK-Ortsgruppe Viernheim	500,00	500,00	500,00	
7128016		Zuschuss an Pro Familia	2.000,00	2.000,00	2.000,00	
7128017		Zuschuss an "Haus des Lebens"	2.000,00	2.000,00	2.000,00	
7128018		Zuschuss an AWO Kleiderkammer etc.	11.295,49	11.500,00	11.401,68	98,32
7128020		Zuschuss Grundschulbetreuung	92.890,75	120.000,00	116.110,50	3.889,50
7128022		Zuschuss an Jugendgruppen und -verbände	15.000,00	15.000,00	15.000,00	
7128024		Zuschuss an Lernmobil e.V.	174.270,00	194.270,00	194.270,00	
7128025		Zuschuss für Pakt für den Nachmittag	318.617,80	342.926,00	372.506,09	-29.580,09
7128026		Zuschuss für Ferienangebote	33.351,49	23.000,00	28.514,05	-5.514,05
7128027		Zuschuss an Theatergruppe TAT TiB	1.600,00	1.600,00	1.600,00	
7128028		Unterhaltungskostenzuschuss a.Pfadfinder St. Georg	1.278,23	1.279,00	1.278,23	0,77
7128030		Personalkostenzuschuss für Leitung Sozialstation	8.000,00	8.000,00	8.000,00	
7128031		Zuschuss Caritasverband für Beratungsarbeit	8.000,00	8.000,00	8.000,00	
7128032		Zuschuss an das Rote Kreuz	3.023,00	3.023,00	3.023,00	
7128033		Zuschuss an Malteser-Hilfsdienst	7.159,00	7.159,00	7.159,00	
7128034		Zuschuss an Johanniter-Unfallhilfe	767,00	767,00	767,00	
7128036		Betriebs- u.Unterhalt.kost.zusch. Waldstadion	51.313,76	50.000,00	4.413,28	45.586,72
7128037		Unterhaltungskostenzuschuss f.Stadion Lorscher Weg	175.144,68	226.000,00	264.668,17	-38.668,17

Ergebnisrechnung mit Sachkonten

Stadt Viernheim

Nr.	Konten	Bezeichnung	Ergebnis des Vorjahres 2018	Fortgeschrieben er Ansatz des HHJ 2019	Ergebnis des HHJ 2019	Vergl. fortgeschr. Ansatz ./Ergebnis HHJ 2019
7128038		Personalkostenzu. f.Stadion Lorsch. Weg/Waldstad.	55.300,00	55.500,00	62.300,00	-6.800,00
7128039		Unterhaltungs- u. Personalkostenzuschuss an SG Vhm	64.889,67	85.000,00	89.687,93	-4.687,93
7128040		Zuschuss für Anmietung von Trainingszeiten	29.428,41	32.000,00	29.182,07	2.817,93
7128042		Betriebskostenzuschuss für Toilette Anglersee	500,00	500,00	500,00	
7128044		Zuschuss Partnerschaftsarbeit mit Satonèvri	33.000,00	33.000,00	33.000,00	
7128047		Zuschuss an FBW Projekt "OPSTAPJE"	12.500,00	12.500,00	12.500,00	
7128049		Zuschuss an Förderband e.V.	70.000,00	80.000,00	80.000,00	
7128050		Zuschuss für Flüchtlingsarbeit	57.000,00	57.000,00	59.877,00	-2.877,00
7128051		Zuschuss an Verein Chaiselongue	2.500,00	2.500,00	2.500,00	
7128052		Zuschuss an Viernheimer Tafel	5.000,00	10.000,00	10.000,00	
7128053		Zuschuss für Ganztagsbetreuung		30.000,00	30.000,00	
7128054		Zuschuss für den Migrationsdienst		1.500,00	1.500,00	
7128055		Internationale Entwicklungszusammenarbeit		11.000,00	8.320,00	2.680,00
7173001		Erstattung an Abwasserverband Bergstraße	1.740.641,46	1.740.000,00	1.989.526,72	-249.526,72
7174001		Erstattung für Brandsicherheitsdienst	10.653,36	10.000,00	6.936,00	3.064,00
7175001		Erwerb von Belegungsrechten	182.142,00	200.000,00	206.030,71	-6.030,71
7177002		Kostenerst. a. OEG f. Unterhalt. Bahnübergang NEU		4.500,00		4.500,00
7178001		Erstattung Verwaltungs-u.Betriebsaufwand an AWO	1.846.509,09	1.813.000,00	1.426.401,27	386.598,73
7178002		Erstattung an AWO f. "Kinderdörfel-Waldgruppe"	115.231,99	110.000,00	106.545,55	3.454,45
7178003		Erst. Verwaltungs- u. Betriebsaufwand an Ev.Kirche	337.869,34	290.000,00	338.158,34	-48.158,34
7178004		Erstattung an Werke f. Erhebung Müllabfuhrgebühren	38.747,53			
7178005		Weiterg.Zuw.Land f.letztes Kinderg.jahr (Bam.Pr.)	208.000,00		100,00	-100,00
7178007		Pausch. Erstattung Verw.-u.Betriebsausg.a.Stadtw.	934.388,00	957.152,00	961.282,00	-4.130,00
7178008		Erstattung an Werke f.Erhebung Kanalbenutzungsgeb.	157.400,56	165.000,00	162.533,11	2.466,89
7178009		Anteilsfinanz. Instandhalt.maßn. Konfess. Kinderg.	45.805,39	100.000,00	23.477,75	76.522,25
7178010		Kostenerstattung an auswärtige Kindertagesstätten	9.268,33	20.000,00	755,58	19.244,42
7178011		Erstatt. Verwalt.-u.Betriebsaufw. an AWO f. Krippe	411.408,62	410.000,00	333.006,32	76.993,68
7178012		Erstatt. Verwalt.-u.Betriebsaufw. an AWO f. Hort	180.413,01	200.000,00	260.110,78	-60.110,78
7178013		Erstatt. Verw.-u.Betr.aufw. an Ev.Kirche f.Krippe	92.348,91	120.000,00	76.191,80	43.808,20
7178014		Weitergabe Zuw. Land Freistellung v. Kita-Gebühren	654.270,00	1.570.248,00	1.596.283,20	-26.035,20
7178015		Tagespflege Ü3-Förderung		20.000,00	15.436,46	4.563,54
16	73	Steueraufwendungen einschl. Aufwendungen aus gesetzl. Umlageverpflichtungen	32.622.114,94	29.247.994,00	27.133.497,05	2.114.496,95
7354100		Kreisumlage	17.204.376,00	16.261.207,00	15.069.612,00	1.191.595,00
7354110		Kreisumlage ohne Finbu für Planung	1.046.300,00			
7354200		Schulumlage	10.312.092,00	10.738.139,00	9.977.640,00	760.499,00
7354210		Schulumlage ohne Finbu für Planung	691.000,00			
7354901		Umlage an Kreis für normale Abfuhr	980.625,33			
7363100		Abwasserabgabe	715,80		715,80	-715,80
7380100		Gewerbesteuerumlage	2.387.005,81	2.248.648,00	2.085.529,25	163.118,75
17	72	Transferaufwendungen				
18	70, 74, 76	Sonstige ordentliche Aufwendungen	128.325,81	113.780,00	127.351,95	-13.571,95
7020000		Grundsteuer	45.792,10	34.655,00	45.061,95	-10.406,95
7420000		Kapitalertragsteuer	78.231,00	75.000,00	78.000,00	-3.000,00

Ergebnisrechnung mit Sachkonten						
Stadt Viernheim						
Nr.	Konten	Bezeichnung	Ergebnis des Vorjahres 2018	Fortgeschrieben er Ansatz des HHJ 2019	Ergebnis des HHJ 2019	Vergl. fortgeschr. Ansatz ./Ergebnis HHJ 2019
7490000		sonst. Steuern vom Einkommen und Ertrag	4.302,71	4.125,00	4.290,00	-165,00
19		Summe der ordentlichen Aufwendungen (Nr. 11 bis 18)	75.571.581,34	75.575.884,00	72.448.896,50	3.126.987,50
20		Verwaltungsergebnis (Nr. 10 ./ Nr. 19)	-3.895.022,37	-1.175.274,00	-1.204.074,83	28.800,83
21	56, 57	Finanzerträge	-1.306.783,23	-1.370.306,00	-250.189,30	-1.120.116,70
5601000		Ertr. Aus Anteil an verb. UN m. Vertr. über Gewinn	-500.000,00	-500.000,00	-500.000,00	
5620000		Ertr.von verb. UN aus Ausleihungen des Anlageverm.	-228,00			
5640000		Erträge aus anderen Beteiligungen	-521.540,00	-500.000,00	-520.000,00	20.000,00
5640001		Zinsen aus Beteiligungen	-5.165,09	-5.200,00	-5.165,09	-34,91
5710101		Zinsen aus Anlage von Festgeld	-0,12		-0,15	0,15
5730000		Bürgschaftsprovisionen	-63.151,90	-60.000,00	-59.235,47	-764,53
5761001		Säumn.zuschl.,Mahn-u.Beireib.geb.,Nachzahl.zinsen	-112.466,72	-200.000,00	941.969,52	-1.141.969,52
5790100		Agio	-4.910,65	-4.911,00	-7.286,33	2.375,33
5790900		Übrige sonstige Zinsen und ähnl. Erträge	-1.824,77	-2.500,00	-3.100,19	600,19
5790901		Erbbauszinsen lfd.	-73.289,41	-73.625,00	-73.289,41	-335,59
5790902		Zinsen aus Baudarlehen	-23.670,72	-23.630,00	-23.634,08	4,08
5790903		Zinsen aus Arbeitgeberdarlehen	-535,85	-440,00	-448,10	8,10
22	77	Finanzaufwendungen	1.335.278,45	1.348.983,00	1.256.826,59	92.156,41
7710000		Bankzinsen	258.469,76	248.529,00	248.528,61	0,39
7710001		Zinsen für Kassenkredite	93.005,74	50.000,00	815,19	49.184,81
7710002		Zinsen im Kontokorrentkredit		4.000,00		4.000,00
7710003		Zinsen Kreditmarkt	812.613,40	842.779,00	845.031,89	-2.252,89
7710098		Zinsen KIP/Hessenkasse		33.780,00	1.626,59	32.153,41
7710099		Kreditzinsen "Zinsdienstumlage"	69.287,00	69.287,00	66.284,00	3.003,00
7730100		Auflösung Sonderbeiträge Fondsdarlehen	2.809,35	2.810,00	2.809,35	0,65
7730200		Auflösung Ansparraten Fondsdarlehen	80.433,82	79.866,00	86.768,96	-6.902,96
7761000		Zinsen & ähnl. Aufwendungen an Land	13.405,38	12.932,00		12.932,00
7790001		Zinsbeihilfen an Baugenossenschaft	5.254,00	5.000,00	4.962,00	38,00
23		Finanzergebnis (Nr. 21 ./ Nr. 22)	28.495,22	-21.323,00	1.006.637,29	-1.027.960,29
24		Ordentliches Ergebnis (Verwaltungsergebnis und Finanzergebnis Nr. 20 und Nr. 23)	-3.866.527,15	-1.196.597,00	-197.437,54	-999.159,46
25	59	Außerordentliche Erträge	-632.647,64		-87.766,71	87.766,71
5910000		Ertr. aus der Veräuß.von Grundst.,Gebäud.u.Anlagen	-624.999,00		-13.744,00	13.744,00
5912000		Ertr. aus der Veräuß.v. Vermögensgegenst.üb.410 €			-274,21	274,21
5989000		sonstige periodenfremde Erträge	-5.394,09		-17.410,32	17.410,32
5989001		Erträge aus der Auflösung von EWB			-54.008,62	54.008,62
5990900		sonstige außerordentliche Erträge	-2.233,40		-2.303,60	2.303,60
5991000		Ausbuchung Kleinbeträge	-21,15		-25,96	25,96
26	79	Außerordentliche Aufwendungen	29.480,06		4.084,55	-4.084,55
7910100		außerplanmäß. Abschr. auf immat. Anl.Vermögen	15,00			
7911000		außerplanmäß. Abschr. auf Sachanlagen	29.456,24		2,00	-2,00
7941200		Verl. aus Abgang v. Vermögensgegenst. üb. 410 €			4.078,00	-4.078,00
7990100		Ausbuchung Kleinbeträge	8,82		4,55	-4,55

Ergebnisrechnung mit Sachkonten						
Stadt Viernheim						
Nr.	Konten	Bezeichnung	Ergebnis des Vorjahres 2018	Fortgeschrieben er Ansatz des HHJ 2019	Ergebnis des HHJ 2019	Vergl. fortgeschr. Ansatz ./Ergebnis HHJ 2019
27		Außerordentliches Ergebnis (Nr. 25 ./ Nr. 26)	-603.167,58		-83.682,16	83.682,16
28		Jahresergebnis vor internen Leistungsbeziehungen	-4.469.694,73	-1.196.597,00	-281.119,70	-915.477,30
		(ordentliches Ergebnis und außerordentliches Ergebnis Nr. 24 und Nr. 27)				
29		Erlöse aus internen Leistungsbeziehungen	-873.715,62	-863.313,00	-976.447,48	113.134,48
9002000		Erträge a. ILV (kalk. Zinsen)	-771.420,71	-761.018,00	-874.152,57	113.134,57
9002001		Miete für Räume KuBuS	-102.294,91	-102.295,00	-102.294,91	-0,09
30		Kosten aus internen Leistungsbeziehungen	873.715,62	863.313,00	976.447,48	-113.134,48
9001000		kalkulatorische Zinsen	771.420,71	761.018,00	874.152,57	-113.134,57
9001001		Mieten (Bürgerhaus)	102.294,91	102.295,00	102.294,91	0,09
31		Ergebnis der internen Leistungsbeziehungen				
32		Jahresergebnis nach internen Leistungsbeziehungen	-4.469.694,73	-1.196.597,00	-281.119,70	-915.477,30

Teilergebnisrechnung Produktbereich 01 Innere Verwaltung

Stadt Viernheim

Nr.	Konten	Bezeichnung	Ergebnis des Vorjahres 2018	Fortgeschrieben er Ansatz des HHJ 2019	Ergebnis des HHJ 2019	Vergl. fortgeschr. Ansatz ./Ergebnis HHJ 2019
		Ordentliche Erträge				
01	50	Privatrechtliche Leistungsentgelte				
02	51	Öffentlich-rechtliche Leistungsentgelte	-5.855,00	-6.450,00	-5.184,00	-1.266,00
5101000		öffentlich rechtliche Verwaltungsgebühren	-5.855,00	-6.450,00	-5.184,00	-1.266,00
03	548-549	Kostensatzleistungen und -erstattungen	-260.341,74	-263.500,00	-290.362,12	26.862,12
5483000		Kostenerstattungen von Zweckverbänden u. dergl.	-28.331,22	-56.000,00	-56.728,84	728,84
5485002		Personalkostenerstattung durch SVD u.a.	-232.010,52	-207.500,00	-233.633,28	26.133,28
04	52	Bestandsveränderungen und aktivierte Eigenleistungen				
05	55	Steuern und steuerähnliche Erträge einschl. Erträge aus gesetzlichen Umlagen				
06	547	Erträge aus Transferleistungen				
07	540-543	Erträge aus Zuweisungen u. Zuschüssen für lfd. Zwecke u. allgemeine Umlagen	-6.650,45	-104.361,00	-70.674,08	-33.686,92
5400100		Allgemeine Zuweisungen vom Bund		-70.100,00	-37.413,00	-32.687,00
5400101		Zuschuss der Bundesanstalt für Arbeit	-3.650,45	-8.761,00	-8.761,08	0,08
5410300		Sonstige Zuweisungen des Landes		-20.000,00	-20.000,00	
5410301		Zuwendung von LWV	-3.000,00	-5.500,00	-4.500,00	-1.000,00
08	546	Erträge a. Auflösung v. SoPo aus Investitionszuweisungen,-zuschüssen u.-beiträgen	-9.419,00	-9.418,00	-10.663,40	1.245,40
09	53	Sonstige ordentliche Erträge	-1.267.860,58	-1.079.666,00	-1.201.561,36	121.895,36
5300101		Miete (Polizei)	-16.083,12		-4.020,78	4.020,78
5300102		Mietnebenleistungen (Polizei)	-36.321,04		-18.072,24	18.072,24
5300103		Miete (BHKW-Anlage Stadtwerke und T-Mobile)	-18.112,39	-17.695,00	-18.288,51	593,51
5300104		Miete (BfA, DGB und Automatenaufstellung)	-2.040,00	-3.400,00	-2.040,00	-1.360,00
5300105		Pacht für Plakatsäulen	-8.987,66	-10.000,00	-10.760,87	760,87
5300106		Mieten für Wohngrundstücke	-99.318,73	-102.557,00	-99.116,40	-3.440,60
5300107		Mietnebenleistungen für Wohngrundstücke	-31.445,26	-34.504,00	-32.172,97	-2.331,03
5300108		Mieten für 9 WE Wasserstr. 5-9	-19.121,30	-20.044,00	-19.672,76	-371,24
5300109		Mietnebenleistungen für 9 WE Wasserstr. 5-9	-11.957,74	-12.180,00	-10.404,05	-1.775,95
5300110		Miete Wasserstr. 20	-742,96	-743,00	-742,96	-0,04
5300111		Mietnebenleistungen Wasserstr. 20	-2.452,14	-2.050,00	-2.252,46	202,46
5300112		Mieten für Werkstr. 29a	-31.495,80	-31.495,00	-31.495,80	0,80
5300113		Mietnebenleistungen für Werkstr. 29a	-20.002,30	-19.080,00	-20.057,95	977,95
5300115		Überlassung Wasserstr. 18 an AWO	-3.250,60	-3.251,00	-3.250,60	-0,40
5300116		Pacht für landwirtschaftliche Grundstücke	-17.336,42	-17.503,00	-17.276,89	-226,11
5300117		Pacht für Gewerbegrundstücke	-46.393,64	-42.904,00	-44.457,41	1.553,41
5300118		Pacht für Schuttabladeplatz		-12.600,00	-12.600,00	
5300129		Pacht	-6.299,99			
5300141		Mieten für Kettelerstr. 6 a	-49.212,54	-86.990,00	-94.891,36	7.901,36
5303000		Nebenerlöse aus Veranstaltungen	-642,66	-512,00	-549,00	37,00
5309912		Abstandszahlungen	-21.642,50		-46.493,46	46.493,46
5309919		Zurverfügungstellung von Container-Standplätzen	-22.543,80	-43.000,00	-46.767,12	3.767,12

Teilergebnisrechnung Produktbereich 01 Innere Verwaltung						
Stadt Viernheim						
Nr.	Konten	Bezeichnung	Ergebnis des Vorjahres 2018	Fortgeschrieben er Ansatz des HHJ 2019	Ergebnis des HHJ 2019	Vergl. fortgeschr. Ansatz ./Ergebnis HHJ 2019
5380003		Ertrag aus Entnahme Pensionsrückstellungen	-407.024,00	-84.057,00	-89.887,00	5.830,00
5380004		Ertrag aus Entnahme Beihilferückstellungen	-71.635,00	-24.822,00	-52.360,00	27.538,00
5380008		Ertrag a.d. Aufl. v. Rückst. f. drohende Verpfl.		-75.000,00		-75.000,00
5392000		Eigenbeteil. Wahlleistungen § 6a HBeihVO Aktive	-3.817,86		-3.832,92	3.832,92
5392001		Eigenbeteil. Wahlleistungen § 6a HBeihVO Vers.empf	-2.154,60		-2.249,10	2.249,10
5399004		Ersätze	-311.203,30	-369.290,00	-507.231,02	137.941,02
5399011		Ersätze Schmittsberg II	-5.488,73	-5.489,00	-5.488,73	-0,27
5399014		Ausgleichszahlung f. Öffentlichkeitsarbeit f. ZAKB		-56.000,00		-56.000,00
5399015		Verkauf von amtlichen Müllsäcken	-1.134,50	-4.500,00	-5.129,00	629,00
10		Summe der ordentlichen Erträge (Nr. 1 bis 9)	-1.550.126,77	-1.463.395,00	-1.578.444,96	115.049,96
		Ordentliche Aufwendungen				
11	62, 63, 640-643, 647-649, 65	Personalaufwendungen	3.888.603,77	4.364.655,00	4.135.173,40	229.481,60
6201000		Entg. für geleist. Arbeitszeit (einschl. Zulagen)	1.984.083,55	2.295.175,00	2.133.555,54	161.619,46
6251010		Aufstockung Altersteilz. Pers.aufw. Beschäft.	1.253,59		7.999,46	-7.999,46
6301000		Dienst-, Amtsbezüge einschl. tarifl. Zulagen	1.191.290,42	1.242.290,00	1.179.245,24	63.044,76
6401000		AG-Anteil zur Sozialvers. Entgeltbereich	383.395,91	443.970,00	430.246,45	13.723,55
6420000		Beiträge z. Berufsgenossenschaft u. Unfallvers.	77.780,20	83.000,00	86.790,28	-3.790,28
6470000		Zukunftssicherung/Zusatzversorg. Entgeltbereich	164.383,00	193.070,00	180.542,21	12.527,79
6482000		RS ATZ Personalaufw. Beschäftigte - LOGA	10.649,94		18.022,58	-18.022,58
6490100		Beihilfen Bezügebereich	45.136,69	73.600,00	68.394,95	5.205,05
6491000		Beihilfen Entgeltbereich	667,10	1.550,00	580,45	969,55
6550000		Aufwendungen für Dienstjubiläen u.ä.	2.816,00		1.522,00	-1.522,00
6550001		Aufwendungen für Dienstjubiläen u.ä. Personalrat	930,00	1.100,00	1.020,00	80,00
6560000		Aufw. für Belegschaftsveranstaltungen	5.675,00	8.000,00	9.443,62	-1.443,62
6590001		Vorschlagswesen		500,00		500,00
6590002		Arbeitsmedizinische Untersuchungen	16.924,06	13.400,00	13.613,22	-213,22
6590005		Betriebliches Gesundheitsmanagement	3.618,31	9.000,00	4.197,40	4.802,60
12	644-646	Versorgungsaufwendungen	1.583.331,27	1.295.127,00	1.720.326,70	-425.199,70
6441000		Beihilfen an Versorgungsempfänger	73.682,73	66.650,00	111.144,68	-44.494,68
6450100		Aufw. an Versorgungskassen Beamte	643.103,54	834.090,00	665.373,02	168.716,98
6460100		Zuführung zu Pensionsrückstellungen	755.484,00	335.774,00	799.326,00	-463.552,00
6461000		Zuführung zu Beihilferückstellungen	111.061,00	58.613,00	144.483,00	-85.870,00
13	60, 61, 67-69	Aufwendungen für Sach- und Dienstleistungen	2.179.074,04	2.110.585,00	2.101.292,87	9.292,13
	(697)	davon: Einstellung in den Sonderposten				
6010101		Geschäftsausgaben	78.100,28	93.600,00	92.415,92	1.184,08
6050001		Energie, Wasser, Abwasser BWST Kämmereiamt		305.000,00		305.000,00
6051000		Strom	27.815,25		26.482,15	-26.482,15
6052000		Gas	6.993,12		7.534,57	-7.534,57
6053000		Fernwärme	128.905,03		134.828,30	-134.828,30
6056000		Wasser	8.627,70		8.886,25	-8.886,25
6057000		Abwasser	5.371,38		6.394,50	-6.394,50
6057001		Niederschlagsgebühr	7.232,16		7.232,16	-7.232,16

2019

Teilergebnisrechnung Produktbereich 01 Innere Verwaltung

Stadt Viernheim

Nr.	Konten	Bezeichnung	Ergebnis des Vorjahres 2018	Fortgeschrieben er Ansatz des HHJ 2019	Ergebnis des HHJ 2019	Vergl. fortgeschr. Ansatz ./Ergebnis HHJ 2019
6058000		Bewirtschaftungskosten Wasserstr. 5-9	19.671,46	16.920,00	11.752,56	5.167,44
6058001		Bewirtschaftungskosten Wasserstr. 16-18	8.969,53	10.000,00	9.605,48	394,52
6070000		Aufw. für Berufskleidung, Arbeitsschutzmittel	653,94	900,00	659,60	240,40
6081000		Reinigungsmaterial	23,99			
6089000		übriger sonstiger Materialaufwand	1.574,23		2.577,23	-2.577,23
6089001		Besonderer Unterhaltungsaufwand	4.557,30	5.000,00	5.436,36	-436,36
6089008		Materialaufwand u.ä.	2.004,48	25.000,00	24.824,07	175,93
6131000		Aufw. Entsch. ehrenamtl. Tätige	68.449,36	107.000,00	88.295,37	18.704,63
6131001		Entschädigung für Anhörungsausschuss		190,00		190,00
6131002		Entschädigung für Ausländerbeirat	168,00	1.100,00	180,00	920,00
6131003		Entschädigung für Gutachterausschuss		840,00		840,00
6161000		Instandh. Gebäude, Außenanl. (Bauunterhaltung)	168.078,17	47.000,00	106.033,08	-59.033,08
6161005		Unterh. des Geb. u. baul. Anlagen (bebaute Grdst.)	32.409,75	72.000,00	56.271,82	15.728,18
6163000		Instandh. von Einrichtungen und Ausstattungen	29.726,30	27.500,00	45.452,29	-17.952,29
6166001		Wartung der Turmuhr der St. Apostelkirche		250,00		250,00
6171000		Aufwendungen für Fremdentsorgung	832,05		1.060,30	-1.060,30
6173000		Fremdreinigung	69.070,18		80.555,78	-80.555,78
6173002		Straßenreinigung vor städtischen Grundstücken	192.207,18			
6173005		Reinhaltung der Altglascontainerstandplätze		22.000,00		22.000,00
6179001		Bürokommunikationskosten	30.536,20	33.000,00	31.736,55	1.263,45
6179002		Kosten für die Aufstellung des Haushaltsplanes	216,09	1.000,00	182,96	817,04
6179014		EDV-Dienstleistungen	14.615,28	11.210,00	12.028,52	-818,52
6179015		Wachhundekontrolldienst		7.200,00		7.200,00
6179016		Frühjahrsputz in der Gemarkung	1.796,18	6.000,00	1.542,90	4.457,10
6701000		Mieten, Pachten, Erbbauzinsen	328.697,24	363.811,00	441.588,37	-77.777,37
6701001		Miete und Wartung für Geräte	25.423,68	26.000,00	26.432,85	-432,85
6701002		Miete für Fernsprechanlage	15.794,40	24.000,00	18.953,28	5.046,72
6701003		Miete für Alarmanlage der Stadtkasse	1.909,55	2.100,00	1.943,64	156,36
6710001		Leasing für KFZ	17.356,55	20.900,00	14.749,78	6.150,22
6710002		Leasing von PC	29.367,48	35.000,00	31.856,52	3.143,48
6710003		Leasing von iPads	3.739,08	4.500,00	3.960,51	539,49
6730000		Gebühren	12.916,23	3.100,00	3.602,66	-502,66
6730001		Prüfung der Jahresrechnung/Bilanz	20.739,85	30.000,00	38.078,85	-8.078,85
6730003		Müllgebühren		15.300,00	20.146,61	-4.846,61
6750000		Bankspesen / Kosten d. Geldverkehrs u.d. Kapitalbe	176.461,11	35.000,00	37.814,56	-2.814,56
6750001		Rücklastschriftgebühr	1.956,91		1.838,62	-1.838,62
6771000		Aufw. für Sachverst., Rechtsanwälte u. Gerichtskos	36.271,56	33.500,00	6.958,22	26.541,78
6771003		Aufw. im Rahmen d. CAF-Prozesses	18.226,18	26.500,00	24.156,40	2.343,60
6780001		Aufw. f. Ausländerbeirat u. Integrationsmaßnahmen	67.491,26	70.000,00	85.164,95	-15.164,95
6780002		Beteiligungsforum Handicap	60,00	4.000,00		4.000,00
6790003		Frauen-Nachttaxi	2.482,50	5.400,00	2.351,00	3.049,00
6790004		Benutzerentgelte an KIV	236.088,71	234.000,00	249.550,69	-15.550,69
6790019		Aufwendungen Internet	7.445,69	7.500,00	8.458,38	-958,38
6790023		Pflege u. Wartung GIS	6.357,58	4.800,00	4.407,75	392,25
6832000		Telefonkosten	18.300,40	15.000,00	25.257,82	-10.257,82

Teilergebnisrechnung Produktbereich 01 Innere Verwaltung

Stadt Viernheim

Nr.	Konten	Bezeichnung	Ergebnis des Vorjahres 2018	Fortgeschrieben er Ansatz des HHJ 2019	Ergebnis des HHJ 2019	Vergl. fortgeschr. Ansatz ./Ergebnis HHJ 2019
6850099		Reisekosten	2.860,63	4.124,00	4.156,54	-32,54
6860101		Verfügungsmittel des Stadtverordnetenvorstehers	40,00	461,00	50,00	411,00
6860102		Verfügungsmittel des Bürgermeisters	1.250,00	1.500,00	1.050,00	450,00
6861001		Aufwendungen Agenda 21	1.387,89	2.500,00	3,75	2.496,25
6861003		Ausg. f. Inform. u. Dokum. Öffentlichkeitsarbeit	2.885,60	2.925,00	2.485,09	439,91
6862000		Aufw. für Gästebewirtung (Repräsentation)	2.788,55	4.125,00	4.489,58	-364,58
6869002		Repräsentationen, Ehrungen	299,90	600,00		600,00
6869003		Repräsentationen, Ehrengaben	12.952,88	18.500,00	14.474,80	4.025,20
6869004		Ankauf von Repräsentationsgegenständen	241,81	1.000,00	856,74	143,26
6880000		Aufw. für Fort- und Weiterbildung	49.263,18	59.481,00	47.044,50	12.436,50
6880001		Weitere Verwaltungsreform	5.097,27	8.000,00	6.448,24	1.551,76
6880002		Hausinterne Fortbildungen		826,00	1.553,73	-727,73
6880003		Seminare für Auszubildende	283,40	400,00	180,50	219,50
6890002		Aufwand für Informationsfahrten		100,00		100,00
6909000		Beiträge für sonstige Versicherungen	97.927,17	102.850,00	100.722,85	2.127,15
6910000		Beitr. Wirtschaftsverb. & Berufsverb., sonst. Vere	34.938,62	35.502,00	36.191,58	-689,58
6910001		Mitgliedsbeiträge (Haupt- u. Rechtsamt)	120,00	450,00	120,00	330,00
6910002		Mitgliedsbeiträge (Piste)	865,00	865,00	865,00	
6920000		Aufw. für Schadensersatzleistungen	5.488,73	81.089,00	42.933,43	38.155,57
6993009		Kassenverlustgelder		100,00		100,00
6993010		Betriebskosten für KFZ	17.369,00	21.400,00	15.370,95	6.029,05
6993011		Dienstfahrräder		360,00	1.588,87	-1.228,87
6993014		Veranstaltungen/Öffentlichkeitsarbeit	3.600,66	7.906,00	7.901,55	4,45
6993028		Verbrauchsmitt. f. StvV., Ausschuss-S	2.610,95	1.700,00	2.525,85	-825,85
6993029		Verbrauchsmittel f. Magistrat-u.Deputat.-Sitzung	1.112,25	700,00	1.039,14	-339,14
14	66	Abschreibungen	313.958,80	311.810,00	312.197,00	-387,00
15	71	Aufwendungen f. Zuweisungen u. Zuschüsse sowie besondere Finanzaufwendungen	10.805,00	10.805,00	10.805,00	
7119001		Zuschuss an katholische Büchereien	5.000,00	5.000,00	5.000,00	
7128001		Zuschuss an Familienbildungswerk	5.113,00	5.113,00	5.113,00	
7128002		Zuschuss an DLRG	461,00	461,00	461,00	
7128003		Zuschuss an DRK	231,00	231,00	231,00	
16	73	Steueraufwendungen einschl. Aufwendungen aus gesetzl. Umlageverpflichtungen				
17	72	Transferaufwendungen				
18	70, 74, 76	Sonstige ordentliche Aufwendungen	30.336,15	19.193,00	29.606,00	-10.413,00
7020000		Grundsteuer	30.336,15	19.193,00	29.606,00	-10.413,00
19		Summe der ordentlichen Aufwendungen (Nr. 11 bis 18)	8.006.109,03	8.112.175,00	8.309.400,97	-197.225,97
20		Verwaltungsergebnis (Nr. 10 ./ Nr. 19)	6.455.982,26	6.648.780,00	6.730.956,01	-82.176,01
21	56, 57	Finanzerträge	-187.580,90	-276.125,00	865.549,92	-1.141.674,92
5761001		Säumn.zuschl.,Mahn-u.Beitreib.geb.,Nachzahl.zinsen	-112.466,72	-200.000,00	941.939,52	-1.141.939,52
5790900		Übrige sonstige Zinsen und ähnl. Erträge	-1.824,77	-2.500,00	-3.100,19	600,19

2019

Teilergebnisrechnung Produktbereich 01 Innere Verwaltung						
Stadt Viernheim						
Nr.	Konten	Bezeichnung	Ergebnis des Vorjahres 2018	Fortgeschrieben er Ansatz des HHJ 2019	Ergebnis des HHJ 2019	Vergl. fortgeschr. Ansatz ./Ergebnis HHJ 2019
5790901		Erbbauszinsen lfd.	-73.289,41	-73.625,00	-73.289,41	-335,59
22	77	Finanzaufwendungen				
23		Finanzergebnis (Nr. 21 ./ Nr. 22)	-187.580,90	-276.125,00	865.549,92	-1.141.674,92
24		Ordentliches Ergebnis (Verwaltungsergebnis und Finanzergebnis Nr. 20 und Nr. 23)	6.268.401,36	6.372.655,00	7.596.505,93	-1.223.850,93
25	59	Außerordentliche Erträge	-627.551,75		-5.076,45	5.076,45
5910000		Ertr. aus der Veräuß.von Grundst.,Gebäud.u.Anlagen	-624.999,00		-2.200,00	2.200,00
5989000		sonstige periodenfremde Erträge	-300,00		-548,79	548,79
5990900		sonstige außerordentliche Erträge	-2.233,40		-2.303,60	2.303,60
5991000		Ausbuchung Kleinbeträge	-19,35		-24,06	24,06
26	79	Außerordentliche Aufwendungen	165,82		5,55	-5,55
7910100		außerplanmäß. Abschr. auf immat. Anl.Vermögen	6,00			
7911000		außerplanmäß. Abschr. auf Sachanlagen	151,00		1,00	-1,00
7990100		Ausbuchung Kleinbeträge	8,82		4,55	-4,55
27		Außerordentliches Ergebnis (Nr. 25 ./ Nr. 26)	-627.385,93		-5.070,90	5.070,90
28		Jahresergebnis vor internen Leistungsbeziehungen	5.641.015,43	6.372.655,00	7.591.435,03	-1.218.780,03
		(ordentliches Ergebnis und außerordentliches Ergebnis Nr. 24 und Nr. 27)				
29		Erlöse aus internen Leistungsbeziehungen				
30		Kosten aus internen Leistungsbeziehungen				
31		Ergebnis der internen Leistungsbeziehungen				
32		Jahresergebnis nach internen Leistungsbeziehungen	5.641.015,43	6.372.655,00	7.591.435,03	-1.218.780,03

Teilergebnisrechnung Produkt 01.1110.01 Stadtverordnetenversammlung

Stadt Viernheim

Nr.	Konten	Bezeichnung	Ergebnis des Vorjahres 2018	Fortgeschrieben er Ansatz des HHJ 2019	Ergebnis des HHJ 2019	Vergl. fortgeschr. Ansatz ./Ergebnis HHJ 2019
		Ordentliche Erträge				
01	50	Privatrechtliche Leistungsentgelte				
02	51	Öffentlich-rechtliche Leistungsentgelte				
03	548-549	Kostensatzleistungen und -erstattungen				
04	52	Bestandsveränderungen und aktivierte Eigenleistungen				
05	55	Steuern und steuerähnliche Erträge einschl. Erträge aus gesetzlichen Umlagen				
06	547	Erträge aus Transferleistungen				
07	540-543	Erträge aus Zuweisungen u. Zuschüssen für lfd. Zwecke u. allgemeine Umlagen				
08	546	Erträge a. Auflösung v. SoPo aus Investitionszuweisungen,-zuschüssen u.-beiträgen				
09	53	Sonstige ordentliche Erträge		-50,00	-660,45	610,45
5399004		Ersätze		-50,00	-660,45	610,45
10		Summe der ordentlichen Erträge (Nr. 1 bis 9)		-50,00	-660,45	610,45
		Ordentliche Aufwendungen				
11	62, 63, 640-643, 647-649, 65	Personalaufwendungen				
12	644-646	Versorgungsaufwendungen				
13	60, 61, 67-69	Aufwendungen für Sach- und Dienstleistungen	61.600,68	95.831,00	78.180,01	17.650,99
	(697)	davon: Einstellung in den Sonderposten				
6010101		Geschäftsausgaben	3.745,56	6.500,00	3.812,85	2.687,15
6131000		Aufw. Entsch. ehrenamtl. Tätige	45.468,22	75.000,00	61.740,00	13.260,00
6701000		Mieten, Pachten, Erbbauzinsen		120,00		120,00
6710003		Leasing von iPads	3.739,08	4.500,00	3.960,51	539,49
6860101		Verfügungsmittel des Stadtverordnetenvorstehers	40,00	461,00	50,00	411,00
6862000		Aufw. für Gästebewirtung (Repräsentation)	2.236,25	3.100,00	3.682,28	-582,28
6869002		Repräsentationen, Ehrungen	299,90	600,00		600,00
6880000		Aufw. für Fort- und Weiterbildung	365,60	1.000,00		1.000,00
6910000		Beitr. Wirtschaftsverb. & Berufsvertr, sonst. Vere	3.095,12	2.850,00	2.408,52	441,48
6993028		Verbrauchsmittel f. StvV., Ausschuss-S	2.610,95	1.700,00	2.525,85	-825,85
14	66	Abschreibungen				
15	71	Aufwendungen f. Zuweisungen u. Zuschüsse sowie besondere Finanzaufwendungen				
16	73	Steueraufwendungen einschl. Aufwendungen aus gesetzl. Umlageverpflichtungen				
17	72	Transferaufwendungen				
18	70, 74, 76	Sonstige ordentliche Aufwendungen				

2019

Teilergebnisrechnung Produkt 01.1110.01 Stadtverordnetenversammlung						
Stadt Viernheim						
Nr.	Konten	Bezeichnung	Ergebnis des Vorjahres 2018	Fortgeschrieben er Ansatz des HHJ 2019	Ergebnis des HHJ 2019	Vergl. fortgeschr. Ansatz ./Ergebnis HHJ 2019
19		Summe der ordentlichen Aufwendungen (Nr. 11 bis 18)	61.600,68	95.831,00	78.180,01	17.650,99
20		Verwaltungsergebnis (Nr. 10 ./ Nr. 19)	61.600,68	95.781,00	77.519,56	18.261,44
21	56, 57	Finanzerträge				
22	77	Finanzaufwendungen				
23		Finanzergebnis (Nr. 21 ./ Nr. 22)				
24		Ordentliches Ergebnis (Verwaltungsergebnis und Finanzergebnis Nr. 20 und Nr. 23)	61.600,68	95.781,00	77.519,56	18.261,44
25	59	Außerordentliche Erträge				
26	79	Außerordentliche Aufwendungen				
27		Außerordentliches Ergebnis (Nr. 25 ./ Nr. 26)				
28		Jahresergebnis vor internen Leistungsbeziehungen	61.600,68	95.781,00	77.519,56	18.261,44
		(ordentliches Ergebnis und außerordentliches Ergebnis Nr. 24 und Nr. 27)				
29		Erlöse aus internen Leistungsbeziehungen				
30		Kosten aus internen Leistungsbeziehungen				
31		Ergebnis der internen Leistungsbeziehungen				
32		Jahresergebnis nach internen Leistungsbeziehungen	61.600,68	95.781,00	77.519,56	18.261,44

Teilergebnisrechnung Produkt 01.1110.02 Magistrat						
Stadt Viernheim						
Nr.	Konten	Bezeichnung	Ergebnis des Vorjahres 2018	Fortgeschrieben er Ansatz des HHJ 2019	Ergebnis des HHJ 2019	Vergl. fortgeschr. Ansatz ./Ergebnis HHJ 2019
		Ordentliche Erträge				
01	50	Privatrechtliche Leistungsentgelte				
02	51	Öffentlich-rechtliche Leistungsentgelte				
03	548-549	Kostenersatzleistungen und -erstattungen				
04	52	Bestandsveränderungen und aktivierte Eigenleistungen				
05	55	Steuern und steuerähnliche Erträge einschl. Erträge aus gesetzlichen Umlagen				
06	547	Erträge aus Transferleistungen				
07	540-543	Erträge aus Zuweisungen u. Zuschüssen für lfd. Zwecke u. allgemeine Umlagen		-90.100,00	-57.413,00	-32.687,00
	5400100	Allgemeine Zuweisungen vom Bund		-70.100,00	-37.413,00	-32.687,00
	5410300	Sonstige Zuweisungen des Landes		-20.000,00	-20.000,00	
08	546	Erträge a. Auflösung v. SoPo aus Investitionszuweisungen,-zuschüssen u.-beiträgen				
09	53	Sonstige ordentliche Erträge	-18.670,51	-23.910,00	-14.063,22	-9.846,78
	5380003	Ertrag aus Entnahme Pensionsrückstellungen		-14.526,00		-14.526,00
	5380004	Ertrag aus Entnahme Beihilferückstellungen	-2.230,00	-4.384,00		-4.384,00
	5392000	Eigenbeteil. Wahlleistungen § 6a HBeihVO Aktive	-680,40		-567,00	567,00
	5392001	Eigenbeteil. Wahlleistungen § 6a HBeihVO Vers.empf	-453,60		-661,50	661,50
	5399004	Ersätze	-15.306,51	-5.000,00	-12.834,72	7.834,72
10		Summe der ordentlichen Erträge (Nr. 1 bis 9)	-18.670,51	-114.010,00	-71.476,22	-42.533,78
		Ordentliche Aufwendungen				
11	62, 63, 640-643, 647-649, 65	Personalaufwendungen	459.419,68	508.525,00	528.374,00	-19.849,00
	6201000	Entg. für geleist. Arbeitszeit (einschl. Zulagen)	134.835,78	192.970,00	197.737,76	-4.767,76
	6301000	Dienst-, Amtsbezüge einschl. tarifl. Zulagen	277.594,88	253.440,00	255.313,78	-1.873,78
	6401000	AG-Anteil zur Sozialvers. Entgeltbereich	27.202,51	37.270,00	40.315,67	-3.045,67
	6470000	Zukunftsicherung/Zusatzversorg. Entgeltbereich	11.406,05	16.230,00	16.548,55	-318,55
	6490100	Beihilfen Bezügebereich	8.320,46	8.000,00	18.256,24	-10.256,24
	6491000	Beihilfen Entgeltbereich		115,00		115,00
	6550000	Aufwendungen für Dienstjubiläen u.ä.	60,00		202,00	-202,00
	6590001	Vorschlagswesen		500,00		500,00
12	644-646	Versorgungsaufwendungen	455.738,11	261.189,00	759.285,27	-498.096,27
	6441000	Beihilfen an Versorgungsempfänger		10.750,00	20.964,56	-10.214,56
	6450100	Aufw. an Versorgungskassen Beamte	143.691,11	175.650,00	202.285,71	-26.635,71
	6460100	Zuführung zu Pensionsrückstellungen	291.904,00	66.380,00	464.828,00	-398.448,00
	6461000	Zuführung zu Beihilferückstellungen	20.143,00	8.409,00	71.207,00	-62.798,00
13	60, 61, 67-69	Aufwendungen für Sach- und Dienstleistungen	150.963,02	171.855,00	173.654,21	-1.799,21
	(697)	davon: Einstellung in den Sonderposten				
	6010101	Geschäftsausgaben	17.759,64	12.800,00	18.121,50	-5.321,50

2019

Teilergebnisrechnung Produkt 01.1110.02 Magistrat						
Stadt Viernheim						
Nr.	Konten	Bezeichnung	Ergebnis des Vorjahres 2018	Fortgeschrieben er Ansatz des HHJ 2019	Ergebnis des HHJ 2019	Vergl. fortgeschr. Ansatz ./Ergebnis HHJ 2019
6131000		Aufw. Entsch. ehrenamtl. Tätige	22.981,14	32.000,00	26.555,37	5.444,63
6131001		Entschädigung für Anhörungsausschuss		190,00		190,00
6131002		Entschädigung für Ausländerbeirat	168,00	1.100,00	180,00	920,00
6710001		Leasing für KFZ	11.756,41	11.000,00	9.066,34	1.933,66
6730000		Gebühren	2.168,98	1.900,00	1.803,40	96,60
6780001		Aufw. f. Ausländerbeirat u. Integrationsmaßnahmen	67.491,26	70.000,00	85.164,95	-15.164,95
6780002		Beteiligungsforum Handicap	60,00	4.000,00		4.000,00
6850099		Reisekosten	533,32	800,00	2.749,94	-1.949,94
6860102		Verfügungsmittel des Bürgermeisters	1.250,00	1.500,00	1.050,00	450,00
6861001		Aufwendungen Agenda 21	1.387,89	2.500,00	3,75	2.496,25
6861003		Ausg. f. Inform. u. Dokum. Öffentlichkeitsarbeit	2.885,60	2.925,00	2.485,09	439,91
6862000		Aufw. für Gästebewirtung (Repräsentation)	552,30	1.025,00	807,30	217,70
6869003		Repräsentationen, Ehrengaben	12.952,88	18.500,00	14.474,80	4.025,20
6869004		Ankauf von Repräsentationsgegenständen	241,81	1.000,00	856,74	143,26
6880000		Aufw. für Fort- und Weiterbildung	103,69	1.000,00	1.997,22	-997,22
6890002		Aufwand für Informationsfahrten		100,00		100,00
6910001		Mitgliedsbeiträge (Haupt- u. Rechtsamt)	120,00	450,00	120,00	330,00
6910002		Mitgliedsbeiträge (Piste)	865,00	865,00	865,00	
6993010		Betriebskosten für KFZ	6.572,85	7.500,00	6.313,67	1.186,33
6993029		Verbrauchsmittel f. Magistrat-u.Deputat.-Sitzung	1.112,25	700,00	1.039,14	-339,14
14	66	Abschreibungen	271,00	272,00	272,00	
15	71	Aufwendungen f. Zuweisungen u. Zuschüsse sowie besondere Finanzaufwendungen				
16	73	Steueraufwendungen einschl. Aufwendungen aus gesetzl. Umlageverpflichtungen				
17	72	Transferaufwendungen				
18	70, 74, 76	Sonstige ordentliche Aufwendungen				
19		Summe der ordentlichen Aufwendungen (Nr. 11 bis 18)	1.066.391,81	941.841,00	1.461.585,48	-519.744,48
20		Verwaltungsergebnis (Nr. 10 ./ Nr. 19)	1.047.721,30	827.831,00	1.390.109,26	-562.278,26
21	56, 57	Finanzerträge				
22	77	Finanzaufwendungen				
23		Finanzergebnis (Nr. 21 ./ Nr. 22)				
24		Ordentliches Ergebnis (Verwaltungsergebnis und Finanzergebnis Nr. 20 und Nr. 23)	1.047.721,30	827.831,00	1.390.109,26	-562.278,26
25	59	Außerordentliche Erträge				
26	79	Außerordentliche Aufwendungen	4,00			
7911000		außerplanmäß. Abschr. auf Sachanlagen	4,00			
27		Außerordentliches Ergebnis (Nr. 25 ./ Nr. 26)	4,00			
28		Jahresergebnis vor internen Leistungsbeziehungen	1.047.725,30	827.831,00	1.390.109,26	-562.278,26

2019

Teilergebnisrechnung Produkt 01.1110.02 Magistrat						
Stadt Viernheim						
Nr.	Konten	Bezeichnung	Ergebnis des Vorjahres 2018	Fortgeschrieben er Ansatz des HHJ 2019	Ergebnis des HHJ 2019	Vergl. fortgeschr. Ansatz ./Ergebnis HHJ 2019
		(ordentliches Ergebnis und außerordentliches Ergebnis Nr. 24 und Nr. 27)				
29		Erlöse aus internen Leistungsbeziehungen				
30		Kosten aus internen Leistungsbeziehungen				
31		Ergebnis der internen Leistungsbeziehungen				
32		Jahresergebnis nach internen Leistungsbeziehungen	1.047.725,30	827.831,00	1.390.109,26	-562.278,26

Teilergebnisrechnung Produkt 01.1110.03 Gleichstellung von Frau und Mann

Stadt Viernheim

Nr.	Konten	Bezeichnung	Ergebnis des Vorjahres 2018	Fortgeschrieben er Ansatz des HHJ 2019	Ergebnis des HHJ 2019	Vergl. fortgeschr. Ansatz ./Ergebnis HHJ 2019
		Ordentliche Erträge				
01	50	Privatrechtliche Leistungsentgelte				
02	51	Öffentlich-rechtliche Leistungsentgelte				
03	548-549	Kostensersatzleistungen und -erstattungen				
04	52	Bestandsveränderungen und aktivierte Eigenleistungen				
05	55	Steuern und steuerähnliche Erträge einschl. Erträge aus gesetzlichen Umlagen				
06	547	Erträge aus Transferleistungen				
07	540-543	Erträge aus Zuweisungen u. Zuschüssen für lfd. Zwecke u. allgemeine Umlagen				
08	546	Erträge a. Auflösung v. SoPo aus Investitionszuweisungen,-zuschüssen u.-beiträgen				
09	53	Sonstige ordentliche Erträge	-678,64	-512,00	-549,00	37,00
5303000		Nebenerlöse aus Veranstaltungen	-642,66	-512,00	-549,00	37,00
5399004		Ersätze	-35,98			
10		Summe der ordentlichen Erträge (Nr. 1 bis 9)	-678,64	-512,00	-549,00	37,00
		Ordentliche Aufwendungen				
11	62, 63, 640-643, 647-649, 65	Personalaufwendungen	26.109,82	90.205,00	76.577,83	13.627,17
6201000		Entg. für geleist. Arbeitszeit (einschl. Zulagen)	20.686,25	70.595,00	59.602,04	10.992,96
6401000		AG-Anteil zur Sozialvers. Entgeltbereich	4.023,79	13.630,00	12.070,24	1.559,76
6470000		Zukunftssicherung/Zusatzversorg. Entgeltbereich	1.257,78	5.930,00	4.905,55	1.024,45
6491000		Beihilfen Entgeltbereich		50,00		50,00
6550000		Aufwendungen für Dienstjubiläen u.ä.	142,00			
12	644-646	Versorgungsaufwendungen				
13	60, 61, 67-69	Aufwendungen für Sach- und Dienstleistungen	10.196,81	18.387,00	17.095,73	1.291,27
	(697)	davon: Einstellung in den Sonderposten				
6010101		Geschäftsausgaben	4.098,25	3.000,00	3.752,13	-752,13
6790003		Frauen-Nachttaxi	2.482,50	5.400,00	2.351,00	3.049,00
6850099		Reisekosten	15,40	324,00	142,32	181,68
6880000		Aufw. für Fort- und Weiterbildung		931,00	1.395,00	-464,00
6880002		Hausinterne Fortbildungen		826,00	1.553,73	-727,73
6993014		Veranstaltungen/Öffentlichkeitsarbeit	3.600,66	7.906,00	7.901,55	4,45
14	66	Abschreibungen	22,00	91,00	20,00	71,00
15	71	Aufwendungen f. Zuweisungen u. Zuschüsse sowie besondere Finanzaufwendungen				
16	73	Steueraufwendungen einschl. Aufwendungen aus gesetzl. Umlageverpflichtungen				
17	72	Transferaufwendungen				

Teilergebnisrechnung Produkt 01.1110.03 Gleichstellung von Frau und Mann

Stadt Viernheim

Nr.	Konten	Bezeichnung	Ergebnis des Vorjahres 2018	Fortgeschrieben er Ansatz des HHJ 2019	Ergebnis des HHJ 2019	Vergl. fortgeschr. Ansatz ./Ergebnis HHJ 2019
18	70, 74, 76	Sonstige ordentliche Aufwendungen				
19		Summe der ordentlichen Aufwendungen (Nr. 11 bis 18)	36.328,63	108.683,00	93.693,56	14.989,44
20		Verwaltungsergebnis (Nr. 10 ./ Nr. 19)	35.649,99	108.171,00	93.144,56	15.026,44
21	56, 57	Finanzerträge				
22	77	Finanzaufwendungen				
23		Finanzergebnis (Nr. 21 ./ Nr. 22)				
24		Ordentliches Ergebnis (Verwaltungsergebnis und Finanzergebnis Nr. 20 und Nr. 23)	35.649,99	108.171,00	93.144,56	15.026,44
25	59	Außerordentliche Erträge				
26	79	Außerordentliche Aufwendungen				
27		Außerordentliches Ergebnis (Nr. 25 ./ Nr. 26)				
28		Jahresergebnis vor internen Leistungsbeziehungen	35.649,99	108.171,00	93.144,56	15.026,44
		(ordentliches Ergebnis und außerordentliches Ergebnis Nr. 24 und Nr. 27)				
29		Erlöse aus internen Leistungsbeziehungen				
30		Kosten aus internen Leistungsbeziehungen				
31		Ergebnis der internen Leistungsbeziehungen				
32		Jahresergebnis nach internen Leistungsbeziehungen	35.649,99	108.171,00	93.144,56	15.026,44

Teilergebnisrechnung Produkt 01.1110.04 Personalrat

Stadt Viernheim

Nr.	Konten	Bezeichnung	Ergebnis des Vorjahres 2018	Fortgeschrieben er Ansatz des HHJ 2019	Ergebnis des HHJ 2019	Vergl. fortgeschr. Ansatz ./Ergebnis HHJ 2019
		Ordentliche Erträge				
01	50	Privatrechtliche Leistungsentgelte				
02	51	Öffentlich-rechtliche Leistungsentgelte				
03	548-549	Kostenersatzleistungen und -erstattungen				
04	52	Bestandsveränderungen und aktivierte Eigenleistungen				
05	55	Steuern und steuerähnliche Erträge einschl. Erträge aus gesetzlichen Umlagen				
06	547	Erträge aus Transferleistungen				
07	540-543	Erträge aus Zuweisungen u. Zuschüssen für lfd. Zwecke u. allgemeine Umlagen				
08	546	Erträge a. Auflösung v. SoPo aus Investitionszuweisungen,-zuschüssen u.-beiträgen				
09	53	Sonstige ordentliche Erträge	-275,00	-500,00	-2.538,92	2.038,92
5399004		Ersätze	-275,00	-500,00	-2.538,92	2.038,92
10		Summe der ordentlichen Erträge (Nr. 1 bis 9)	-275,00	-500,00	-2.538,92	2.038,92
		Ordentliche Aufwendungen				
11	62, 63, 640-643, 647-649, 65	Personalaufwendungen	6.724,58	9.100,00	10.609,45	-1.509,45
6201000		Entg. für geleist. Arbeitszeit (einschl. Zulagen)	1,20		1,20	-1,20
6401000		AG-Anteil zur Sozialvers. Entgeltbereich	118,38		144,63	-144,63
6550001		Aufwendungen für Dienstjubiläen u.ä. Personalrat	930,00	1.100,00	1.020,00	80,00
6560000		Aufw. für Belegschaftsveranstaltungen	5.675,00	8.000,00	9.443,62	-1.443,62
12	644-646	Versorgungsaufwendungen				
13	60, 61, 67-69	Aufwendungen für Sach- und Dienstleistungen	1.098,65	1.350,00	1.156,74	193,26
	(697)	davon: Einstellung in den Sonderposten				
6010101		Geschäftsausgaben	612,84	500,00	894,00	-394,00
6850099		Reisekosten		100,00		100,00
6880000		Aufw. für Fort- und Weiterbildung	403,68	700,00	238,00	462,00
6909000		Beiträge für sonstige Versicherungen	82,13	50,00	24,74	25,26
14	66	Abschreibungen				
15	71	Aufwendungen f. Zuweisungen u. Zuschüsse sowie besondere Finanzaufwendungen				
16	73	Steueraufwendungen einschl. Aufwendungen aus gesetzl. Umlageverpflichtungen				
17	72	Transferaufwendungen				
18	70, 74, 76	Sonstige ordentliche Aufwendungen				
19		Summe der ordentlichen Aufwendungen (Nr. 11 bis 18)	7.823,23	10.450,00	11.766,19	-1.316,19

Teilergebnisrechnung Produkt 01.1110.04 Personalrat						
Stadt Viernheim						
Nr.	Konten	Bezeichnung	Ergebnis des Vorjahres 2018	Fortgeschrieben er Ansatz des HHJ 2019	Ergebnis des HHJ 2019	Vergl. fortgeschr. Ansatz ./Ergebnis HHJ 2019
20		Verwaltungsergebnis (Nr. 10 ./ Nr. 19)	7.548,23	9.950,00	9.227,27	722,73
21	56, 57	Finanzerträge				
22	77	Finanzaufwendungen				
23		Finanzergebnis (Nr. 21 ./ Nr. 22)				
24		Ordentliches Ergebnis (Verwaltungsergebnis und Finanzergebnis Nr. 20 und Nr. 23)	7.548,23	9.950,00	9.227,27	722,73
25	59	Außerordentliche Erträge				
26	79	Außerordentliche Aufwendungen				
27		Außerordentliches Ergebnis (Nr. 25 ./ Nr. 26)				
28		Jahresergebnis vor internen Leistungsbeziehungen	7.548,23	9.950,00	9.227,27	722,73
		(ordentliches Ergebnis und außerordentliches Ergebnis Nr. 24 und Nr. 27)				
29		Erlöse aus internen Leistungsbeziehungen				
30		Kosten aus internen Leistungsbeziehungen				
31		Ergebnis der internen Leistungsbeziehungen				
32		Jahresergebnis nach internen Leistungsbeziehungen	7.548,23	9.950,00	9.227,27	722,73

Teilergebnisrechnung Produkt 01.1110.05 Gebäudemanagement "Rathaus"

Stadt Viernheim

Nr.	Konten	Bezeichnung	Ergebnis des Vorjahres 2018	Fortgeschrieben er Ansatz des HHJ 2019	Ergebnis des HHJ 2019	Vergl. fortgeschr. Ansatz ./Ergebnis HHJ 2019
		Ordentliche Erträge				
01	50	Privatrechtliche Leistungsentgelte				
02	51	Öffentlich-rechtliche Leistungsentgelte				
03	548-549	Kostenersatzleistungen und -erstattungen				
04	52	Bestandsveränderungen und aktivierte Eigenleistungen				
05	55	Steuern und steuerähnliche Erträge einschl. Erträge aus gesetzlichen Umlagen				
06	547	Erträge aus Transferleistungen				
07	540-543	Erträge aus Zuweisungen u. Zuschüssen für lfd. Zwecke u. allgemeine Umlagen				
08	546	Erträge a. Auflösung v. SoPo aus Investitionszuweisungen,-zuschüssen u.-beiträgen	-318,00	-317,00	-1.564,40	1.247,40
09	53	Sonstige ordentliche Erträge	-77.209,00	-27.095,00	-48.590,04	21.495,04
5300101		Miete (Polizei)	-16.083,12		-4.020,78	4.020,78
5300102		Mietnebenleistungen (Polizei)	-36.321,04		-18.072,24	18.072,24
5300103		Miete (BHKW-Anlage Stadtwerke und T-Mobile)	-18.112,39	-17.695,00	-18.288,51	593,51
5300104		Miete (BfA, DGB und Automatenaufstellung)	-2.040,00	-3.400,00	-2.040,00	-1.360,00
5399004		Ersätze	-4.652,45	-6.000,00	-6.168,51	168,51
10		Summe der ordentlichen Erträge (Nr. 1 bis 9)	-77.527,00	-27.412,00	-50.154,44	22.742,44
		Ordentliche Aufwendungen				
11	62, 63, 640-643, 647-649, 65	Personalaufwendungen	37.309,93	39.205,00	40.006,23	-801,23
6201000		Entg. für geleist. Arbeitszeit (einschl. Zulagen)	29.159,89	30.670,00	31.146,03	-476,03
6401000		AG-Anteil zur Sozialvers. Entgeltbereich	5.706,54	5.920,00	6.253,12	-333,12
6470000		Zukunftssicherung/Zusatzversorg. Entgeltbereich	2.443,50	2.580,00	2.607,08	-27,08
6491000		Beihilfen Entgeltbereich		35,00		35,00
12	644-646	Versorgungsaufwendungen				
13	60, 61, 67-69	Aufwendungen für Sach- und Dienstleistungen	839.965,98	709.260,00	811.004,60	-101.744,60
	(697)	davon: Einstellung in den Sonderposten				
6010101		Geschäftsausgaben	7.513,11	2.000,00	8.935,73	-6.935,73
6050001		Energie, Wasser, Abwasser BWST Kämmereiamt		200.000,00		200.000,00
6051000		Strom	21.152,52		18.593,01	-18.593,01
6053000		Fernwärme	103.080,61		107.785,75	-107.785,75
6056000		Wasser	2.057,41		1.269,26	-1.269,26
6057000		Abwasser	958,44		1.036,35	-1.036,35
6057001		Niederschlagsgebühr	3.783,78		3.783,78	-3.783,78
6081000		Reinigungsmaterial	23,99			
6089000		übriger sonstiger Materialaufwand	1.574,23		907,56	-907,56
6089001		Besonderer Unterhaltungsaufwand	4.557,30	5.000,00	5.436,36	-436,36
6161000		Instandh. Gebäude, Außenanl. (Bauunterhaltung)	168.078,17	47.000,00	106.033,08	-59.033,08

Teilergebnisrechnung Produkt 01.1110.05 Gebäudemanagement "Rathaus"

Stadt Viernheim

Nr.	Konten	Bezeichnung	Ergebnis des Vorjahres 2018	Fortgeschrieben er Ansatz des HHJ 2019	Ergebnis des HHJ 2019	Vergl. fortgeschr. Ansatz ./Ergebnis HHJ 2019
6163000		Instandh. von Einrichtungen und Ausstattungen	29.726,30	27.500,00	36.058,04	-8.558,04
6171000		Aufwendungen für Fremdensorgung	832,05		901,26	-901,26
6173000		Fremdreinigung	68.832,18		70.719,87	-70.719,87
6179001		Bürokommunikationskosten	30.536,20	33.000,00	31.736,55	1.263,45
6179015		Wachhundekontrolldienst		7.200,00		7.200,00
6701000		Mieten, Pachten, Erbbauzinsen	38.501,00	13.200,00	28.141,00	-14.941,00
6701001		Miete und Wartung für Geräte	25.423,68	26.000,00	26.432,85	-432,85
6701002		Miete für Fernsprechanlage	15.794,40	24.000,00	18.953,28	5.046,72
6710001		Leasing für KFZ	2.813,16	6.200,00	2.813,16	3.386,84
6710002		Leasing von PC	29.367,48	35.000,00	31.856,52	3.143,48
6730000		Gebühren	5.890,20			
6730003		Müllgebühren		6.700,00	6.349,73	350,27
6790004		Benutzerentgelte an KIV	236.088,71	234.000,00	249.550,69	-15.550,69
6790019		Aufwendungen Internet	7.445,69	7.500,00	8.458,38	-958,38
6790023		Pflege u. Wartung GIS	6.357,58	4.800,00	4.407,75	392,25
6832000		Telefonkosten	18.300,40	15.000,00	25.257,82	-10.257,82
6880001		Weitere Verwaltungsreform	5.097,27	8.000,00	6.448,24	1.551,76
6909000		Beiträge für sonstige Versicherungen	6.180,12	6.800,00	7.549,71	-749,71
6993011		Dienstfahräder		360,00	1.588,87	-1.228,87
14	66	Abschreibungen	39.223,89	34.730,00	44.688,17	-9.958,17
15	71	Aufwendungen f. Zuweisungen u. Zuschüsse sowie besondere Finanzaufwendungen				
16	73	Steueraufwendungen einschl. Aufwendungen aus gesetzl. Umlageverpflichtungen				
17	72	Transferaufwendungen				
18	70, 74, 76	Sonstige ordentliche Aufwendungen				
19		Summe der ordentlichen Aufwendungen (Nr. 11 bis 18)	916.499,80	783.195,00	895.699,00	-112.504,00
20		Verwaltungsergebnis (Nr. 10 ./ Nr. 19)	838.972,80	755.783,00	845.544,56	-89.761,56
21	56, 57	Finanzerträge				
22	77	Finanzaufwendungen				
23		Finanzergebnis (Nr. 21 ./ Nr. 22)				
24		Ordentliches Ergebnis (Verwaltungsergebnis und Finanzergebnis Nr. 20 und Nr. 23)	838.972,80	755.783,00	845.544,56	-89.761,56
25	59	Außerordentliche Erträge				
26	79	Außerordentliche Aufwendungen	24,00			
7910100		außerplanmäß. Abschr. auf immat. Anl.Vermögen	5,00			
7911000		außerplanmäß. Abschr. auf Sachanlagen	19,00			
27		Außerordentliches Ergebnis (Nr. 25 ./ Nr. 26)	24,00			
28		Jahresergebnis vor internen Leistungsbeziehungen	838.996,80	755.783,00	845.544,56	-89.761,56

Teilergebnisrechnung Produkt 01.1110.05 Gebäudemanagement "Rathaus"						
Stadt Viernheim						
Nr.	Konten	Bezeichnung	Ergebnis des Vorjahres 2018	Fortgeschrieben er Ansatz des HHJ 2019	Ergebnis des HHJ 2019	Vergl. fortgeschr. Ansatz ./Ergebnis HHJ 2019
		(ordentliches Ergebnis und außerordentliches Ergebnis Nr. 24 und Nr. 27)				
29		Erlöse aus internen Leistungsbeziehungen				
30		Kosten aus internen Leistungsbeziehungen				
31		Ergebnis der internen Leistungsbeziehungen				
32		Jahresergebnis nach internen Leistungsbeziehungen	838.996,80	755.783,00	845.544,56	-89.761,56

Teilergebnisrechnung Produkt 01.1110.06 Haupt- und Rechtsamt

Stadt Viernheim

Nr.	Konten	Bezeichnung	Ergebnis des Vorjahres 2018	Fortgeschrieben er Ansatz des HHJ 2019	Ergebnis des HHJ 2019	Vergl. fortgeschr. Ansatz ./Ergebnis HHJ 2019
		Ordentliche Erträge				
01	50	Privatrechtliche Leistungsentgelte				
02	51	Öffentlich-rechtliche Leistungsentgelte		-100,00		-100,00
5101000		öffentlich rechtliche Verwaltungsgebühren		-100,00		-100,00
03	548-549	Kostensatzleistungen und -erstattungen	-232.010,52	-207.500,00	-233.633,28	26.133,28
5485002		Personalkostenerstattung durch SVD u.a.	-232.010,52	-207.500,00	-233.633,28	26.133,28
04	52	Bestandsveränderungen und aktivierte Eigenleistungen				
05	55	Steuern und steuerähnliche Erträge einschl. Erträge aus gesetzlichen Umlagen				
06	547	Erträge aus Transferleistungen				
07	540-543	Erträge aus Zuweisungen u. Zuschüssen für lfd. Zwecke u. allgemeine Umlagen	-6.650,45	-14.261,00	-13.261,08	-999,92
5400101		Zuschuss der Bundesanstalt für Arbeit	-3.650,45	-8.761,00	-8.761,08	0,08
5410301		Zuwendung von LWV	-3.000,00	-5.500,00	-4.500,00	-1.000,00
08	546	Erträge a. Auflösung v. SoPo aus Investitionszuweisungen,-zuschüssen u.-beiträgen				
09	53	Sonstige ordentliche Erträge	-32.376,64	-56.672,00	-142.377,79	85.705,79
5300105		Pacht für Plakatsäulen	-8.987,66	-10.000,00	-10.760,87	760,87
5380003		Ertrag aus Entnahme Pensionsrückstellungen	-7.997,00	-20.925,00	-73.606,00	52.681,00
5380004		Ertrag aus Entnahme Beihilferückstellungen	-5.423,00	-7.747,00	-47.336,00	39.589,00
5392000		Eigenbeteil. Wahlleistungen § 6a HBeihVO Aktive	-1.776,60		-1.927,80	1.927,80
5392001		Eigenbeteil. Wahlleistungen § 6a HBeihVO Vers.empf	-453,60		-453,60	453,60
5399004		Ersätze	-7.738,78	-18.000,00	-8.293,52	-9.706,48
10		Summe der ordentlichen Erträge (Nr. 1 bis 9)	-271.037,61	-278.533,00	-389.272,15	110.739,15
		Ordentliche Aufwendungen				
11	62, 63, 640-643, 647-649, 65	Personalaufwendungen	1.486.009,59	1.629.720,00	1.585.457,14	44.262,86
6201000		Entg. für geleist. Arbeitszeit (einschl. Zulagen)	640.546,42	714.400,00	666.845,96	47.554,04
6251010		Aufstockung Altersteilz. Pers.aufw. Beschäft.	1.253,59		2.193,82	-2.193,82
6301000		Dienst-, Amtsbezüge einschl. tarifl. Zulagen	536.512,29	570.480,00	574.003,54	-3.523,54
6401000		AG-Anteil zur Sozialvers. Entgeltbereich	121.638,98	138.710,00	138.751,61	-41,61
6420000		Beiträge z. Berufsgenossenschaft u. Unfallvers.	77.780,20	83.000,00	86.790,28	-3.790,28
6470000		Zukunftssicherung/Zusatzversorg. Entgeltbereich	52.998,89	60.130,00	56.895,62	3.234,38
6482000		RS ATZ Personalaufw. Beschäftigte - LOGA	10.649,94		18.022,58	-18.022,58
6490100		Beihilfen Bezügebereich	21.689,81	40.000,00	22.758,22	17.241,78
6491000		Beihilfen Entgeltbereich	667,10	600,00	64,89	535,11
6550000		Aufwendungen für Dienstjubiläen u.ä.	1.730,00		1.320,00	-1.320,00
6590002		Arbeitsmedizinische Untersuchungen	16.924,06	13.400,00	13.613,22	-213,22
6590005		Betriebliches Gesundheitsmanagement	3.618,31	9.000,00	4.197,40	4.802,60
12	644-646	Versorgungsaufwendungen	356.926,18	381.305,00	362.941,53	18.363,47
6441000		Beihilfen an Versorgungsempfänger	37.272,30	17.200,00	22.313,51	-5.113,51

Teilergebnisrechnung Produkt 01.1110.06 Haupt- und Rechtsamt

Stadt Viernheim

Nr.	Konten	Bezeichnung	Ergebnis des Vorjahres 2018	Fortgeschrieben er Ansatz des HHJ 2019	Ergebnis des HHJ 2019	Vergl. fortgeschr. Ansatz ./Ergebnis HHJ 2019
6450100		Aufw. an Versorgungskassen Beamte	198.890,88	252.600,00	177.075,02	75.524,98
6460100		Zuführung zu Pensionsrückstellungen	103.944,00	93.208,00	142.619,00	-49.411,00
6461000		Zuführung zu Beihilferückstellungen	16.819,00	18.297,00	20.934,00	-2.637,00
13	60, 61, 67-69	Aufwendungen für Sach- und Dienstleistungen	217.977,19	238.000,00	210.644,35	27.355,65
	(697)	davon: Einstellung in den Sonderposten				
6010101		Geschäftsausgaben	20.501,34	39.500,00	22.787,40	16.712,60
6070000		Aufw. für Berufskleidung, Arbeitsschutzmittel	188,33	150,00	90,50	59,50
6166001		Wartung der Turmuhr der St. Apostelkirche		250,00		250,00
6179014		EDV-Dienstleistungen	10.488,36	7.000,00	7.901,60	-901,60
6771000		Aufw. für Sachverst., Rechtsanwälte u. Gerichtskos	10.308,18	5.000,00	674,53	4.325,47
6771003		Aufw. im Rahmen d. CAF-Prozesses	18.226,18	26.500,00	24.156,40	2.343,60
6850099		Reisekosten	78,88	400,00	328,85	71,15
6880000		Aufw. für Fort- und Weiterbildung	32.428,11	26.800,00	27.819,21	-1.019,21
6880003		Seminare für Auszubildende	283,40	400,00	180,50	219,50
6909000		Beiträge für sonstige Versicherungen	86.007,40	90.000,00	87.185,47	2.814,53
6910000		Beitr. Wirtschaftsverb. & Berufsvertr, sonst. Vere	31.293,70	32.000,00	33.233,26	-1.233,26
6920000		Aufw. für Schadensersatzleistungen		600,00		600,00
6993010		Betriebskosten für KFZ	8.173,31	9.400,00	6.286,63	3.113,37
14	66	Abschreibungen	337,00	609,00	69,00	540,00
15	71	Aufwendungen f. Zuweisungen u. Zuschüsse sowie besondere Finanzaufwendungen	5.000,00	5.000,00	5.000,00	
7119001		Zuschuss an katholische Büchereien	5.000,00	5.000,00	5.000,00	
16	73	Steueraufwendungen einschl. Aufwendungen aus gesetzl. Umlageverpflichtungen				
17	72	Transferaufwendungen				
18	70, 74, 76	Sonstige ordentliche Aufwendungen				
19		Summe der ordentlichen Aufwendungen (Nr. 11 bis 18)	2.066.249,96	2.254.634,00	2.164.112,02	90.521,98
20		Verwaltungsergebnis (Nr. 10 ./ . Nr. 19)	1.795.212,35	1.976.101,00	1.774.839,87	201.261,13
21	56, 57	Finanzerträge				
22	77	Finanzaufwendungen				
23		Finanzergebnis (Nr. 21 ./ . Nr. 22)				
24		Ordentliches Ergebnis (Verwaltungsergebnis und Finanzergebnis Nr. 20 und Nr. 23)	1.795.212,35	1.976.101,00	1.774.839,87	201.261,13
25	59	Außerordentliche Erträge				
26	79	Außerordentliche Aufwendungen	28,00			
7911000		außerplanmäß. Abschr. auf Sachanlagen	28,00			
27		Außerordentliches Ergebnis (Nr. 25 ./ . Nr. 26)	28,00			
28		Jahresergebnis vor internen Leistungsbeziehungen	1.795.240,35	1.976.101,00	1.774.839,87	201.261,13

2019

Teilergebnisrechnung Produkt 01.1110.06 Haupt- und Rechtsamt						
Stadt Viernheim						
Nr.	Konten	Bezeichnung	Ergebnis des Vorjahres 2018	Fortgeschrieben er Ansatz des HHJ 2019	Ergebnis des HHJ 2019	Vergl. fortgeschr. Ansatz ./Ergebnis HHJ 2019
		(ordentliches Ergebnis und außerordentliches Ergebnis Nr. 24 und Nr. 27)				
29		Erlöse aus internen Leistungsbeziehungen				
30		Kosten aus internen Leistungsbeziehungen				
31		Ergebnis der internen Leistungsbeziehungen				
32		Jahresergebnis nach internen Leistungsbeziehungen	1.795.240,35	1.976.101,00	1.774.839,87	201.261,13

Teilergebnisrechnung Produkt 01.1110.07 Kämmereiamt

Stadt Viernheim

Nr.	Konten	Bezeichnung	Ergebnis des Vorjahres 2018	Fortgeschrieben er Ansatz des HHJ 2019	Ergebnis des HHJ 2019	Vergl. fortgeschr. Ansatz ./Ergebnis HHJ 2019
		Ordentliche Erträge				
01	50	Privatrechtliche Leistungsentgelte				
02	51	Öffentlich-rechtliche Leistungsentgelte	-320,00	-300,00	-264,00	-36,00
5101000		öffentlich rechtliche Verwaltungsgebühren	-320,00	-300,00	-264,00	-36,00
03	548-549	Kostenersatzleistungen und -erstattungen				
04	52	Bestandsveränderungen und aktivierte Eigenleistungen				
05	55	Steuern und steuerähnliche Erträge einschl. Erträge aus gesetzlichen Umlagen				
06	547	Erträge aus Transferleistungen				
07	540-543	Erträge aus Zuweisungen u. Zuschüssen für lfd. Zwecke u. allgemeine Umlagen				
08	546	Erträge a. Auflösung v. SoPo aus Investitionszuweisungen,-zuschüssen u.-beiträgen				
09	53	Sonstige ordentliche Erträge	-907,20	-101.055,00	-4.408,81	-96.646,19
5380003		Ertrag aus Entnahme Pensionsrückstellungen		-20.626,00		-20.626,00
5380004		Ertrag aus Entnahme Beihilferückstellungen		-5.429,00	-3.495,00	-1.934,00
5380008		Ertrag a.d. Aufl. v. Rückst. f. drohende Verpfl.		-75.000,00		-75.000,00
5392000		Eigenbeteil. Wahlleistungen § 6a HBeihVO Aktive	-283,50		-226,80	226,80
5392001		Eigenbeteil. Wahlleistungen § 6a HBeihVO Vers.empf	-623,70		-680,40	680,40
5399004		Ersätze			-6,61	6,61
10		Summe der ordentlichen Erträge (Nr. 1 bis 9)	-1.227,20	-101.355,00	-4.672,81	-96.682,19
		Ordentliche Aufwendungen				
11	62, 63, 640-643, 647-649, 65	Personalaufwendungen	909.073,51	988.520,00	911.046,83	77.473,17
6201000		Entg. für geleist. Arbeitszeit (einschl. Zulagen)	646.933,42	721.160,00	677.554,60	43.605,40
6301000		Dienst-, Amtsbezüge einschl. tarifl. Zulagen	80.041,37	60.640,00	41.307,50	19.332,50
6401000		AG-Anteil zur Sozialvers. Entgeltbereich	124.608,68	139.280,00	128.304,09	10.975,91
6470000		Zukunftsicherung/Zusatzversorg. Entgeltbereich	53.379,03	60.640,00	55.882,29	4.757,71
6490100		Beihilfen Bezügebereich	3.257,01	6.400,00	7.998,35	-1.598,35
6491000		Beihilfen Entgeltbereich		400,00		400,00
6550000		Aufwendungen für Dienstjubiläen u.ä.	854,00			
12	644-646	Versorgungsaufwendungen	301.028,25	251.864,00	189.690,87	62.173,13
6441000		Beihilfen an Versorgungsempfänger	18.452,80	17.200,00	15.624,39	1.575,61
6450100		Aufw. an Versorgungskassen Beamte	115.098,45	171.760,00	124.553,48	47.206,52
6460100		Zuführung zu Pensionsrückstellungen	134.722,00	54.069,00	47.451,00	6.618,00
6461000		Zuführung zu Beihilferückstellungen	32.755,00	8.835,00	2.062,00	6.773,00
13	60, 61, 67-69	Aufwendungen für Sach- und Dienstleistungen	260.568,89	210.110,00	125.940,68	84.169,32
	(697)	davon: Einstellung in den Sonderposten				
6010101		Geschäftsausgaben	14.744,26	13.500,00	19.488,46	-5.988,46
6179002		Kosten für die Aufstellung des Haushaltsplanes	216,09	1.000,00	182,96	817,04

Teilergebnisrechnung Produkt 01.1110.07 Kämmereiamt

Stadt Viernheim

Nr.	Konten	Bezeichnung	Ergebnis des Vorjahres 2018	Fortgeschrieben er Ansatz des HHJ 2019	Ergebnis des HHJ 2019	Vergl. fortgesch. Ansatz ./Ergebnis HHJ 2019
6179014		EDV-Dienstleistungen	4.126,92	4.210,00	4.126,92	83,08
6701003		Miete für Alarmanlage der Stadtkasse	1.909,55	2.100,00	1.943,64	156,36
6710001		Leasing für KFZ	1.416,10	1.600,00	1.499,40	100,60
6730001		Prüfung der Jahresrechnung/Bilanz	20.739,85	30.000,00	38.078,85	-8.078,85
6750000		Bankspesen / Kosten d. Geldverkehrs u.d. Kapitalbe	176.461,11	35.000,00	37.814,56	-2.814,56
6750001		Rücklastschriftgebühr	1.956,91		1.838,62	-1.838,62
6771000		Aufw. für Sachverst., Rechtsanwälte u. Gerichtskos	24.069,02	25.000,00	5.788,69	19.211,31
6850099		Reisekosten		1.000,00	136,47	863,53
6880000		Aufw. für Fort- und Weiterbildung	13.118,84	20.000,00	13.541,21	6.458,79
6910000		Beitr. Wirtschaftsverb. & Berufsvertr, sonst. Vere	549,80	600,00	549,80	50,20
6920000		Aufw. für Schadensersatzleistungen		75.000,00		75.000,00
6993009		Kassenverlustgelder		100,00		100,00
6993010		Betriebskosten für KFZ	1.260,44	1.000,00	951,10	48,90
14	66	Abschreibungen	2.520,00	4.769,00	2.222,60	2.546,40
15	71	Aufwendungen f. Zuweisungen u. Zuschüsse sowie besondere Finanzaufwendungen	5.805,00	5.805,00	5.805,00	
7128001		Zuschuss an Familienbildungswerk	5.113,00	5.113,00	5.113,00	
7128002		Zuschuss an DLRG	461,00	461,00	461,00	
7128003		Zuschuss an DRK	231,00	231,00	231,00	
16	73	Steueraufwendungen einschl. Aufwendungen aus gesetzl. Umlageverpflichtungen				
17	72	Transferaufwendungen				
18	70, 74, 76	Sonstige ordentliche Aufwendungen				
19		Summe der ordentlichen Aufwendungen (Nr. 11 bis 18)	1.478.995,65	1.461.068,00	1.234.705,98	226.362,02
20		Verwaltungsergebnis (Nr. 10 ./ Nr. 19)	1.477.768,45	1.359.713,00	1.230.033,17	129.679,83
21	56, 57	Finanzerträge	-114.291,49	-202.500,00	938.839,33	-1.141.339,33
5761001		Säumn.zuschl.,Mahn-u.Beitreib.geb.,Nachzahl.zinsen	-112.466,72	-200.000,00	941.939,52	-1.141.939,52
5790900		Übrige sonstige Zinsen und ähnl. Erträge	-1.824,77	-2.500,00	-3.100,19	600,19
22	77	Finanzaufwendungen				
23		Finanzergebnis (Nr. 21 ./ Nr. 22)	-114.291,49	-202.500,00	938.839,33	-1.141.339,33
24		Ordentliches Ergebnis (Verwaltungsergebnis und Finanzergebnis Nr. 20 und Nr. 23)	1.363.476,96	1.157.213,00	2.168.872,50	-1.011.659,50
25	59	Außerordentliche Erträge	-2.252,75		-2.354,51	2.354,51
5989000		sonstige periodenfremde Erträge			-26,85	26,85
5990900		sonstige außerordentliche Erträge	-2.233,40		-2.303,60	2.303,60
5991000		Ausbuchung Kleinbeträge	-19,35		-24,06	24,06
26	79	Außerordentliche Aufwendungen	25,82		5,55	-5,55
7910100		außerplanmäß. Abschr. auf immat. Anl.Vermögen	1,00			
7911000		außerplanmäß. Abschr. auf Sachanlagen	16,00		1,00	-1,00
7990100		Ausbuchung Kleinbeträge	8,82		4,55	-4,55

Teilergebnisrechnung Produkt 01.1110.07 Kämmereiamt						
Stadt Viernheim						
Nr.	Konten	Bezeichnung	Ergebnis des Vorjahres 2018	Fortgeschrieben er Ansatz des HHJ 2019	Ergebnis des HHJ 2019	Vergl. fortgeschr. Ansatz ./Ergebnis HHJ 2019
27		Außerordentliches Ergebnis (Nr. 25 ./ Nr. 26)	-2.226,93		-2.348,96	2.348,96
28		Jahresergebnis vor internen Leistungsbeziehungen	1.361.250,03	1.157.213,00	2.166.523,54	-1.009.310,54
		(ordentliches Ergebnis und außerordentliches Ergebnis Nr. 24 und Nr. 27)				
29		Erlöse aus internen Leistungsbeziehungen				
30		Kosten aus internen Leistungsbeziehungen				
31		Ergebnis der internen Leistungsbeziehungen				
32		Jahresergebnis nach internen Leistungsbeziehungen	1.361.250,03	1.157.213,00	2.166.523,54	-1.009.310,54

Teilergebnisrechnung Produkt 01.1110.08 Liegenschaftsverwaltung						
Stadt Viernheim						
Nr.	Konten	Bezeichnung	Ergebnis des Vorjahres 2018	Fortgeschrieben er Ansatz des HHJ 2019	Ergebnis des HHJ 2019	Vergl. fortgeschr. Ansatz ./Ergebnis HHJ 2019
		Ordentliche Erträge				
01	50	Privatrechtliche Leistungsentgelte				
02	51	Öffentlich-rechtliche Leistungsentgelte	-5.535,00	-6.000,00	-4.920,00	-1.080,00
5101000		öffentlich rechtliche Verwaltungsgebühren	-5.535,00	-6.000,00	-4.920,00	-1.080,00
03	548-549	Kostenersatzleistungen und -erstattungen	-28.331,22	-56.000,00	-56.728,84	728,84
5483000		Kostenerstattungen von Zweckverbänden u. dergl.	-28.331,22	-56.000,00	-56.728,84	728,84
04	52	Bestandsveränderungen und aktivierte Eigenleistungen				
05	55	Steuern und steuerähnliche Erträge einschl. Erträge aus gesetzlichen Umlagen				
06	547	Erträge aus Transferleistungen				
07	540-543	Erträge aus Zuweisungen u. Zuschüssen für lfd. Zwecke u. allgemeine Umlagen				
08	546	Erträge a. Auflösung v. SoPo aus Investitionszuweisungen,-zuschüssen u.-beiträgen				
09	53	Sonstige ordentliche Erträge	-753.464,78	-431.600,00	-532.288,28	100.688,28
5309919		Zurverfügungstellung von Container-Standplätzen	-22.543,80	-43.000,00	-46.767,12	3.767,12
5380003		Ertrag aus Entnahme Pensionsrückstellungen	-396.452,00	-22.318,00	-15.471,00	-6.847,00
5380004		Ertrag aus Entnahme Beihilferückstellungen	-62.530,00	-5.782,00		-5.782,00
5392000		Eigenbeteil. Wahlleistungen § 6a HBeihVO Aktive	-850,56		-907,20	907,20
5392001		Eigenbeteil. Wahlleistungen § 6a HBeihVO Vers.empf	-623,70		-453,60	453,60
5399004		Ersätze	-269.330,22	-300.000,00	-463.560,36	163.560,36
5399014		Ausgleichszahlung f. Öffentlichkeitsarbeit f. ZAKB		-56.000,00		-56.000,00
5399015		Verkauf von amtlichen Müllsäcken	-1.134,50	-4.500,00	-5.129,00	629,00
10		Summe der ordentlichen Erträge (Nr. 1 bis 9)	-787.331,00	-493.600,00	-593.937,12	100.337,12
		Ordentliche Aufwendungen				
11	62, 63, 640-643, 647-649, 65	Personalaufwendungen	600.434,73	716.500,00	632.187,96	84.312,04
6201000		Entg. für geleist. Arbeitszeit (einschl. Zulagen)	279.934,87	319.840,00	278.857,76	40.982,24
6251010		Aufstockung Altersteilz. Pers.aufw. Beschäft.			5.805,64	-5.805,64
6301000		Dienst-, Amtsbezüge einschl. tarifl. Zulagen	231.398,49	291.750,00	249.466,54	42.283,46
6401000		AG-Anteil zur Sozialvers. Entgeltbereich	54.779,53	61.760,00	60.274,35	1.485,65
6470000		Zukunftssicherung/Zusatzversorg. Entgeltbereich	23.685,06	26.900,00	25.257,82	1.642,18
6490100		Beihilfen Bezügebereich	10.606,78	16.000,00	12.010,29	3.989,71
6491000		Beihilfen Entgeltbereich		250,00	515,56	-265,56
6550000		Aufwendungen für Dienstjubiläen u.ä.	30,00			
12	644-646	Versorgungsaufwendungen	399.737,98	325.373,00	334.647,67	-9.274,67
6441000		Beihilfen an Versorgungsempfänger	17.957,63	17.200,00	52.242,22	-35.042,22
6450100		Aufw. an Versorgungskassen Beamte	147.246,35	193.500,00	121.479,45	72.020,55
6460100		Zuführung zu Pensionsrückstellungen	197.580,00	96.258,00	116.187,00	-19.929,00
6461000		Zuführung zu Beihilferückstellungen	36.954,00	18.415,00	44.739,00	-26.324,00

Teilergebnisrechnung Produkt 01.1110.08 Liegenschaftsverwaltung

Stadt Viernheim

Nr.	Konten	Bezeichnung	Ergebnis des Vorjahres 2018	Fortgeschrieben er Ansatz des HHJ 2019	Ergebnis des HHJ 2019	Vergl. fortgeschr. Ansatz ./Ergebnis HHJ 2019
13	60, 61, 67-69	Aufwendungen für Sach- und Dienstleistungen	306.050,88	431.792,00	465.474,29	-33.682,29
	(697)	davon: Einstellung in den Sonderposten				
6010101		Geschäftsausgaben	6.223,71	10.500,00	9.169,74	1.330,26
6089008		Materialaufwand u.ä.	2.004,48	25.000,00	24.824,07	175,93
6131003		Entschädigung für Gutachterausschuss		840,00		840,00
6173005		Reinhaltung der Altglascontainerstandplätze		22.000,00		22.000,00
6179016		Frühjahrsputz in der Gemarkung	1.796,18	6.000,00	1.542,90	4.457,10
6701000		Mieten, Pachten, Erbbauzinsen	289.705,40	350.000,00	412.956,53	-62.956,53
6710001		Leasing für KFZ	1.370,88	2.100,00	1.370,88	729,12
6771000		Aufw. für Sachverst., Rechtsanwälte u. Gerichtskosten	1.894,36	3.500,00	495,00	3.005,00
6850099		Reisekosten	289,01	750,00	291,02	458,98
6880000		Aufw. für Fort- und Weiterbildung	1.404,46	7.550,00	737,90	6.812,10
6910000		Beitr. Wirtschaftsverb. & Berufsvertr, sonst. Vere		52,00		52,00
6920000		Aufw. für Schadensersatzleistungen			12.266,70	-12.266,70
6993010		Betriebskosten für KFZ	1.362,40	3.500,00	1.819,55	1.680,45
14	66	Abschreibungen	223.557,00	223.639,00	223.500,00	139,00
15	71	Aufwendungen f. Zuweisungen u. Zuschüsse sowie besondere Finanzaufwendungen				
16	73	Steueraufwendungen einschl. Aufwendungen aus gesetzl. Umlageverpflichtungen				
17	72	Transferaufwendungen				
18	70, 74, 76	Sonstige ordentliche Aufwendungen				
19		Summe der ordentlichen Aufwendungen (Nr. 11 bis 18)	1.529.780,59	1.697.304,00	1.655.809,92	41.494,08
20		Verwaltungsergebnis (Nr. 10 ./ Nr. 19)	742.449,59	1.203.704,00	1.061.872,80	141.831,20
21	56, 57	Finanzerträge				
22	77	Finanzaufwendungen				
23		Finanzergebnis (Nr. 21 ./ Nr. 22)				
24		Ordentliches Ergebnis (Verwaltungsergebnis und Finanzergebnis Nr. 20 und Nr. 23)	742.449,59	1.203.704,00	1.061.872,80	141.831,20
25	59	Außerordentliche Erträge				
26	79	Außerordentliche Aufwendungen	16,00			
7911000		außerplanmäß. Abschr. auf Sachanlagen	16,00			
27		Außerordentliches Ergebnis (Nr. 25 ./ Nr. 26)	16,00			
28		Jahresergebnis vor internen Leistungsbeziehungen	742.465,59	1.203.704,00	1.061.872,80	141.831,20
		(ordentliches Ergebnis und außerordentliches Ergebnis Nr. 24 und Nr. 27)				
29		Erlöse aus internen Leistungsbeziehungen				
30		Kosten aus internen Leistungsbeziehungen				

2019

Teilergebnisrechnung Produkt 01.1110.08 Liegenschaftsverwaltung						
Stadt Viernheim						
Nr.	Konten	Bezeichnung	Ergebnis des Vorjahres 2018	Fortgeschrieben er Ansatz des HHJ 2019	Ergebnis des HHJ 2019	Vergl. fortgeschr. Ansatz ./Ergebnis HHJ 2019
31		Ergebnis der internen Leistungsbeziehungen				
32		Jahresergebnis nach internen Leistungsbeziehungen	742.465,59	1.203.704,00	1.061.872,80	141.831,20

Teilergebnisrechnung Produkt 01.1110.09 bebaute Grundstücke						
Stadt Viernheim						
Nr.	Konten	Bezeichnung	Ergebnis des Vorjahres 2018	Fortgeschrieben er Ansatz des HHJ 2019	Ergebnis des HHJ 2019	Vergl. fortgeschr. Ansatz ./Ergebnis HHJ 2019
		Ordentliche Erträge				
01	50	Privatrechtliche Leistungsentgelte				
02	51	Öffentlich-rechtliche Leistungsentgelte				
03	548-549	Kostensatzleistungen und -erstattungen				
04	52	Bestandsveränderungen und aktivierte Eigenleistungen				
05	55	Steuern und steuerähnliche Erträge einschl. Erträge aus gesetzlichen Umlagen				
06	547	Erträge aus Transferleistungen				
07	540-543	Erträge aus Zuweisungen u. Zuschüssen für lfd. Zwecke u. allgemeine Umlagen				
08	546	Erträge a. Auflösung v. SoPo aus Investitionszuweisungen,-zuschüssen u.-beiträgen	-9.101,00	-9.101,00	-9.099,00	-2,00
09	53	Sonstige ordentliche Erträge	-282.008,90	-352.094,00	-326.574,41	-25.519,59
5300106		Mieten für Wohngrundstücke	-99.318,73	-102.557,00	-99.116,40	-3.440,60
5300107		Mietnebenleistungen für Wohngrundstücke	-31.445,26	-34.504,00	-32.172,97	-2.331,03
5300108		Mieten für 9 WE Wasserstr. 5-9	-19.121,30	-20.044,00	-19.672,76	-371,24
5300109		Mietnebenleistungen für 9 WE Wasserstr. 5-9	-11.957,74	-12.180,00	-10.404,05	-1.775,95
5300110		Miete Wasserstr. 20	-742,96	-743,00	-742,96	-0,04
5300111		Mietnebenleistungen Wasserstr. 20	-2.452,14	-2.050,00	-2.252,46	202,46
5300112		Mieten für Werkstr. 29a	-31.495,80	-31.495,00	-31.495,80	0,80
5300113		Mietnebenleistungen für Werkstr. 29a	-20.002,30	-19.080,00	-20.057,95	977,95
5300115		Überlassung Wasserstr. 18 an AWO	-3.250,60	-3.251,00	-3.250,60	-0,40
5300141		Mieten für Kettelerstr. 6 a	-49.212,54	-86.990,00	-94.891,36	7.901,36
5399004		Ersätze	-13.009,53	-39.200,00	-12.517,10	-26.682,90
10		Summe der ordentlichen Erträge (Nr. 1 bis 9)	-291.109,90	-361.195,00	-335.673,41	-25.521,59
		Ordentliche Aufwendungen				
11	62, 63, 640-643, 647-649, 65	Personalaufwendungen				
12	644-646	Versorgungsaufwendungen				
13	60, 61, 67-69	Aufwendungen für Sach- und Dienstleistungen	317.922,37	219.720,00	179.137,58	40.582,42
	(697)	davon: Einstellung in den Sonderposten				
6050001		Energie, Wasser, Abwasser BWST Kämmereiamt		105.000,00		105.000,00
6051000		Strom	6.662,73		7.889,14	-7.889,14
6052000		Gas	6.993,12		7.534,57	-7.534,57
6053000		Fernwärme	25.824,42		27.042,55	-27.042,55
6056000		Wasser	6.570,29		7.616,99	-7.616,99
6057000		Abwasser	4.412,94		5.358,15	-5.358,15
6057001		Niederschlagsgebühr	3.448,38		3.448,38	-3.448,38
6058000		Bewirtschaftungskosten Wasserstr. 5-9	19.671,46	16.920,00	11.752,56	5.167,44
6058001		Bewirtschaftungskosten Wasserstr. 16-18	8.969,53	10.000,00	9.605,48	394,52

Teilergebnisrechnung Produkt 01.1110.09 bebaute Grundstücke						
Stadt Viernheim						
Nr.	Konten	Bezeichnung	Ergebnis des Vorjahres 2018	Fortgeschrieben er Ansatz des HHJ 2019	Ergebnis des HHJ 2019	Vergl. fortgeschr. Ansatz ./Ergebnis HHJ 2019
6089000		übriger sonstiger Materialaufwand			1.669,67	-1.669,67
6161005		Unterh. des Geb. u. baul. Anlagen (bebaute Grdst.)	32.409,75	72.000,00	56.271,82	15.728,18
6163000		Instandh. von Einrichtungen und Ausstattungen			9.394,25	-9.394,25
6171000		Aufwendungen für Fremdensorgung			159,04	-159,04
6173000		Fremdreinigung	238,00		9.835,91	-9.835,91
6173002		Straßenreinigung vor städtischen Grundstücken	192.207,18			
6730000		Gebühren	4.857,05	1.200,00	1.799,26	-599,26
6730003		Müllgebühren		8.600,00	13.796,88	-5.196,88
6909000		Beiträge für sonstige Versicherungen	5.657,52	6.000,00	5.962,93	37,07
14	66	Abschreibungen	47.951,91	47.580,00	41.376,23	6.203,77
15	71	Aufwendungen f. Zuweisungen u. Zuschüsse sowie besondere Finanzaufwendungen				
16	73	Steueraufwendungen einschl. Aufwendungen aus gesetzl. Umlageverpflichtungen				
17	72	Transferaufwendungen				
18	70, 74, 76	Sonstige ordentliche Aufwendungen	15.478,98	15.479,00	14.748,90	730,10
7020000		Grundsteuer	15.478,98	15.479,00	14.748,90	730,10
19		Summe der ordentlichen Aufwendungen (Nr. 11 bis 18)	381.353,26	282.779,00	235.262,71	47.516,29
20		Verwaltungsergebnis (Nr. 10 ./ Nr. 19)	90.243,36	-78.416,00	-100.410,70	21.994,70
21	56, 57	Finanzerträge				
22	77	Finanzaufwendungen				
23		Finanzergebnis (Nr. 21 ./ Nr. 22)				
24		Ordentliches Ergebnis (Verwaltungsergebnis und Finanzergebnis Nr. 20 und Nr. 23)	90.243,36	-78.416,00	-100.410,70	21.994,70
25	59	Außerordentliche Erträge	-625.299,00		-521,94	521,94
5910000		Ertr. aus der Veräuß.von Grundst.,Gebäud.u.Anlagen	-624.999,00			
5989000		sonstige periodenfremde Erträge	-300,00		-521,94	521,94
26	79	Außerordentliche Aufwendungen				
27		Außerordentliches Ergebnis (Nr. 25 ./ Nr. 26)	-625.299,00		-521,94	521,94
28		Jahresergebnis vor internen Leistungsbeziehungen	-535.055,64	-78.416,00	-100.932,64	22.516,64
		(ordentliches Ergebnis und außerordentliches Ergebnis Nr. 24 und Nr. 27)				
29		Erlöse aus internen Leistungsbeziehungen				
30		Kosten aus internen Leistungsbeziehungen				
31		Ergebnis der internen Leistungsbeziehungen				
32		Jahresergebnis nach internen Leistungsbeziehungen	-535.055,64	-78.416,00	-100.932,64	22.516,64

Teilergebnisrechnung Produkt 01.1110.10 unbebaute Grundstücke

Stadt Viernheim

Nr.	Konten	Bezeichnung	Ergebnis des Vorjahres 2018	Fortgeschrieben er Ansatz des HHJ 2019	Ergebnis des HHJ 2019	Vergl. fortgeschr. Ansatz ./Ergebnis HHJ 2019
		Ordentliche Erträge				
01	50	Privatrechtliche Leistungsentgelte				
02	51	Öffentlich-rechtliche Leistungsentgelte				
03	548-549	Kostenersatzleistungen und -erstattungen				
04	52	Bestandsveränderungen und aktivierte Eigenleistungen				
05	55	Steuern und steuerähnliche Erträge einschl. Erträge aus gesetzlichen Umlagen				
06	547	Erträge aus Transferleistungen				
07	540-543	Erträge aus Zuweisungen u. Zuschüssen für lfd. Zwecke u. allgemeine Umlagen				
08	546	Erträge a. Auflösung v. SoPo aus Investitionszuweisungen,-zuschüssen u.-beiträgen				
09	53	Sonstige ordentliche Erträge	-98.016,11	-79.036,00	-126.967,32	47.931,32
5300116		Pacht für landwirtschaftliche Grundstücke	-17.336,42	-17.503,00	-17.276,89	-226,11
5300117		Pacht für Gewerbegrundstücke	-46.393,64	-42.904,00	-44.457,41	1.553,41
5300118		Pacht für Schuttabladeplatz		-12.600,00	-12.600,00	
5300129		Pacht	-6.299,99			
5309912		Abstandszahlungen	-21.642,50		-46.493,46	46.493,46
5399004		Ersätze	-854,83	-540,00	-650,83	110,83
5399011		Ersätze Schmittsberg II	-5.488,73	-5.489,00	-5.488,73	-0,27
10		Summe der ordentlichen Erträge (Nr. 1 bis 9)	-98.016,11	-79.036,00	-126.967,32	47.931,32
		Ordentliche Aufwendungen				
11	62, 63, 640-643, 647-649, 65	Personalaufwendungen				
12	644-646	Versorgungsaufwendungen				
13	60, 61, 67-69	Aufwendungen für Sach- und Dienstleistungen	5.979,57	5.980,00	31.157,57	-25.177,57
	(697)	davon: Einstellung in den Sonderposten				
6701000		Mieten, Pachten, Erbbauzinsen	490,84	491,00	490,84	0,16
6920000		Aufw. für Schadensersatzleistungen	5.488,73	5.489,00	30.666,73	-25.177,73
14	66	Abschreibungen				
15	71	Aufwendungen f. Zuweisungen u. Zuschüsse sowie besondere Finanzaufwendungen				
16	73	Steueraufwendungen einschl. Aufwendungen aus gesetzl. Umlageverpflichtungen				
17	72	Transferaufwendungen				
18	70, 74, 76	Sonstige ordentliche Aufwendungen	14.857,17	3.714,00	14.857,10	-11.143,10
7020000		Grundsteuer	14.857,17	3.714,00	14.857,10	-11.143,10
19		Summe der ordentlichen Aufwendungen (Nr. 11 bis 18)	20.836,74	9.694,00	46.014,67	-36.320,67

Teilergebnisrechnung Produkt 01.1110.10 unbebaute Grundstücke

Stadt Viernheim

Nr.	Konten	Bezeichnung	Ergebnis des Vorjahres 2018	Fortgeschrieben er Ansatz des HHJ 2019	Ergebnis des HHJ 2019	Vergl. fortgeschr. Ansatz ./Ergebnis HHJ 2019
20		Verwaltungsergebnis (Nr. 10 ./ Nr. 19)	-77.179,37	-69.342,00	-80.952,65	11.610,65
21	56, 57	Finanzerträge	-73.289,41	-73.625,00	-73.289,41	-335,59
5790901		Erbbauzinsen lfd.	-73.289,41	-73.625,00	-73.289,41	-335,59
22	77	Finanzaufwendungen				
23		Finanzergebnis (Nr. 21 ./ Nr. 22)	-73.289,41	-73.625,00	-73.289,41	-335,59
24		Ordentliches Ergebnis (Verwaltungsergebnis und Finanzergebnis Nr. 20 und Nr. 23)	-150.468,78	-142.967,00	-154.242,06	11.275,06
25	59	Außerordentliche Erträge			-2.200,00	2.200,00
5910000		Ertr. aus der Veräuß.von Grundst.,Gebäud.u.Anlagen			-2.200,00	2.200,00
26	79	Außerordentliche Aufwendungen				
27		Außerordentliches Ergebnis (Nr. 25 ./ Nr. 26)			-2.200,00	2.200,00
28		Jahresergebnis vor internen Leistungsbeziehungen	-150.468,78	-142.967,00	-156.442,06	13.475,06
		(ordentliches Ergebnis und außerordentliches Ergebnis Nr. 24 und Nr. 27)				
29		Erlöse aus internen Leistungsbeziehungen				
30		Kosten aus internen Leistungsbeziehungen				
31		Ergebnis der internen Leistungsbeziehungen				
32		Jahresergebnis nach internen Leistungsbeziehungen	-150.468,78	-142.967,00	-156.442,06	13.475,06

Teilergebnisrechnung Produkt 01.1110.11 Kultur- und Sportamt						
Stadt Viernheim						
Nr.	Konten	Bezeichnung	Ergebnis des Vorjahres 2018	Fortgeschrieben er Ansatz des HHJ 2019	Ergebnis des HHJ 2019	Vergl. fortgesch. Ansatz ./Ergebnis HHJ 2019
		Ordentliche Erträge				
01	50	Privatrechtliche Leistungsentgelte				
02	51	Öffentlich-rechtliche Leistungsentgelte		-50,00		-50,00
5101000		öffentlich rechtliche Verwaltungsgebühren		-50,00		-50,00
03	548-549	Kostenersatzleistungen und -erstattungen				
04	52	Bestandsveränderungen und aktivierte Eigenleistungen				
05	55	Steuern und steuerähnliche Erträge einschl. Erträge aus gesetzlichen Umlagen				
06	547	Erträge aus Transferleistungen				
07	540-543	Erträge aus Zuweisungen u. Zuschüssen für lfd. Zwecke u. allgemeine Umlagen				
08	546	Erträge a. Auflösung v. SoPo aus Investitionszuweisungen,-zuschüssen u.-beiträgen				
09	53	Sonstige ordentliche Erträge	-4.253,80	-7.142,00	-2.543,12	-4.598,88
5380003		Ertrag aus Entnahme Pensionsrückstellungen	-2.575,00	-5.662,00	-810,00	-4.852,00
5380004		Ertrag aus Entnahme Beihilferückstellungen	-1.452,00	-1.480,00	-1.529,00	49,00
5392000		Eigenbeteil. Wahlleistungen § 6a HBeihVO Aktive	-226,80		-204,12	204,12
10		Summe der ordentlichen Erträge (Nr. 1 bis 9)	-4.253,80	-7.192,00	-2.543,12	-4.648,88
		Ordentliche Aufwendungen				
11	62, 63, 640-643, 647-649, 65	Personalaufwendungen	363.521,93	382.880,00	350.913,96	31.966,04
6201000		Entg. für geleist. Arbeitszeit (einschl. Zulagen)	231.985,72	245.540,00	221.810,19	23.729,81
6301000		Dienst-, Amtsbezüge einschl. tarifl. Zulagen	65.743,39	65.980,00	59.153,88	6.826,12
6401000		AG-Anteil zur Sozialvers. Entgeltbereich	45.317,50	47.400,00	44.132,74	3.267,26
6470000		Zukunftssicherung/Zusatzversorg. Entgeltbereich	19.212,69	20.660,00	18.445,30	2.214,70
6490100		Beihilfen Bezügebereich	1.262,63	3.200,00	7.371,85	-4.171,85
6491000		Beihilfen Entgeltbereich		100,00		100,00
12	644-646	Versorgungsaufwendungen	69.900,75	75.396,00	73.761,36	1.634,64
6441000		Beihilfen an Versorgungsempfänger		4.300,00		4.300,00
6450100		Aufw. an Versorgungskassen Beamte	38.176,75	40.580,00	39.979,36	600,64
6460100		Zuführung zu Pensionsrückstellungen	27.334,00	25.859,00	28.241,00	-2.382,00
6461000		Zuführung zu Beihilferückstellungen	4.390,00	4.657,00	5.541,00	-884,00
13	60, 61, 67-69	Aufwendungen für Sach- und Dienstleistungen	6.750,00	8.300,00	7.847,11	452,89
	(697)	davon: Einstellung in den Sonderposten				
6010101		Geschäftsausgaben	2.901,57	5.300,00	5.454,11	-154,11
6070000		Aufw. für Berufskleidung, Arbeitsschutzmittel	465,61	750,00	569,10	180,90
6850099		Reisekosten	1.944,02	750,00	507,94	242,06
6880000		Aufw. für Fort- und Weiterbildung	1.438,80	1.500,00	1.315,96	184,04
14	66	Abschreibungen	76,00	120,00	49,00	71,00

Teilergebnisrechnung Produkt 01.1110.11 Kultur- und Sportamt

Stadt Viernheim

Nr.	Konten	Bezeichnung	Ergebnis des Vorjahres 2018	Fortgeschrieben er Ansatz des HHJ 2019	Ergebnis des HHJ 2019	Vergl. fortgeschr. Ansatz ./Ergebnis HHJ 2019
15	71	Aufwendungen f. Zuweisungen u. Zuschüsse sowie besondere Finanzaufwendungen				
16	73	Steueraufwendungen einschl. Aufwendungen aus gesetzl. Umlageverpflichtungen				
17	72	Transferaufwendungen				
18	70, 74, 76	Sonstige ordentliche Aufwendungen				
19		Summe der ordentlichen Aufwendungen (Nr. 11 bis 18)	440.248,88	466.696,00	432.571,43	34.124,57
20		Verwaltungsergebnis (Nr. 10 ./ Nr. 19)	435.994,88	459.504,00	430.028,31	29.475,69
21	56, 57	Finanzerträge				
22	77	Finanzaufwendungen				
23		Finanzergebnis (Nr. 21 ./ Nr. 22)				
24		Ordentliches Ergebnis (Verwaltungsergebnis und Finanzergebnis Nr. 20 und Nr. 23)	435.994,88	459.504,00	430.028,31	29.475,69
25	59	Außerordentliche Erträge				
26	79	Außerordentliche Aufwendungen	68,00			
7911000		außerplanmäß. Abschr. auf Sachanlagen	68,00			
27		Außerordentliches Ergebnis (Nr. 25 ./ Nr. 26)	68,00			
28		Jahresergebnis vor internen Leistungsbeziehungen	436.062,88	459.504,00	430.028,31	29.475,69
		(ordentliches Ergebnis und außerordentliches Ergebnis Nr. 24 und Nr. 27)				
29		Erlöse aus internen Leistungsbeziehungen				
30		Kosten aus internen Leistungsbeziehungen				
31		Ergebnis der internen Leistungsbeziehungen				
32		Jahresergebnis nach internen Leistungsbeziehungen	436.062,88	459.504,00	430.028,31	29.475,69

Teilergebnisrechnung Produktbereich 02 Sicherheit und Ordnung						
Stadt Viernheim						
Nr.	Konten	Bezeichnung	Ergebnis des Vorjahres 2018	Fortgeschrieben er Ansatz des HHJ 2019	Ergebnis des HHJ 2019	Vergl. fortgeschr. Ansatz ./Ergebnis HHJ 2019
		Ordentliche Erträge				
01	50	Privatrechtliche Leistungsentgelte				
02	51	Öffentlich-rechtliche Leistungsentgelte	-1.035.883,88	-1.120.300,00	-1.082.001,05	-38.298,95
5101000		öffentlich rechtliche Verwaltungsgebühren	-360.831,77	-320.300,00	-363.453,83	43.153,83
5150000		Erträge aus Bußgeldern u. Verwarnungen	-675.052,11	-800.000,00	-718.547,22	-81.452,78
03	548-549	Kostensatzleistungen und -erstattungen	-70.179,43	-46.000,00	-102.425,81	56.425,81
5481001		Erstattung von Wahlkosten	-12.228,61	-10.000,00	-35.527,60	25.527,60
5490001		Erstattung f.Beseitigung ordnungswidriger Zustände	-527,70	-3.000,00	-139,10	-2.860,90
5490002		Erstattung von Beerdigungskosten		-3.000,00		-3.000,00
5490003		Erstattung für Einsätze der Feuerwehr	-57.423,12	-30.000,00	-66.759,11	36.759,11
04	52	Bestandsveränderungen und aktivierte Eigenleistungen				
05	55	Steuern und steuerähnliche Erträge einschl. Erträge aus gesetzlichen Umlagen				
06	547	Erträge aus Transferleistungen				
07	540-543	Erträge aus Zuweisungen u. Zuschüssen für lfd. Zwecke u. allgemeine Umlagen	-25.500,00	-25.000,00	-25.500,00	500,00
5422002		Zuweisungen des Kreises	-25.500,00	-25.000,00	-25.500,00	500,00
08	546	Erträge a. Auflösung v. SoPo aus Investitionszuweisungen,-zuschüssen u.-beiträgen	-21.477,00	-21.636,00	-29.326,00	7.690,00
09	53	Sonstige ordentliche Erträge	-315.886,04	-106.386,00	-71.481,29	-34.904,71
5300121		Nutzungsentgelt Friedrich-Ebert-Str.31, 32 u. 32a	-26.487,80	-30.000,00	-27.386,76	-2.613,24
5300122		Mietnebenleistung. Friedr.-Ebert-Str. 31,32 u. 32a	-13.807,64	-15.000,00	-20.280,00	5.280,00
5300138		Mietnebenleistungen Wohnhaus Tierheim	-587,06	-240,00	-646,19	406,19
5303000		Nebenerlöse aus Veranstaltungen	-729,87	-1.500,00	-1.515,88	15,88
5309913		Familienstambücher	-3.072,00	-2.500,00	-2.052,00	-448,00
5309914		Entgelt für Brandsicherheitsdienst	-8.925,36	-10.000,00	-5.586,00	-4.414,00
5380003		Ertrag aus Entnahme Pensionsrückstellungen	-192.226,00	-32.886,00		-32.886,00
5380004		Ertrag aus Entnahme Beihilferückstellungen	-61.408,00	-13.210,00	-5.355,00	-7.855,00
5392000		Eigenbeteil. Wahlleistungen § 6a HBeihVO Aktive	-453,60		-368,55	368,55
5392001		Eigenbeteil. Wahlleistungen § 6a HBeihVO Vers.empf	-1.360,80		-1.445,85	1.445,85
5399004		Ersätze	-6.827,91	-1.050,00	-6.845,06	5.795,06
10		Summe der ordentlichen Erträge (Nr. 1 bis 9)	-1.468.926,35	-1.319.322,00	-1.310.734,15	-8.587,85
		Ordentliche Aufwendungen				
11	62, 63, 640-643, 647-649, 65	Personalaufwendungen	1.694.835,75	1.825.670,00	1.754.115,98	71.554,02
6201000		Entg. für geleist. Arbeitszeit (einschl. Zulagen)	1.136.543,67	1.230.990,00	1.204.270,04	26.719,96
6301000		Dienst-, Amtsbezüge einschl. tarifl. Zulagen	183.755,09	204.040,00	149.115,89	54.924,11
6401000		AG-Anteil zur Sozialvers. Entgeltbereich	231.667,59	238.920,00	250.510,26	-11.590,26
6420000		Beiträge z. Berufsgenossenschaft u. Unfallvers.	32.390,42	33.000,00	35.379,20	-2.379,20
6470000		Zukunftsicherung/Zusatzversorg. Entgeltbereich	94.883,44	103.320,00	103.096,35	223,65
6490100		Beihilfen Bezügebereich	13.420,18	12.800,00	9.313,10	3.486,90

Teilergebnisrechnung Produktbereich 02 Sicherheit und Ordnung

Stadt Viernheim

Nr.	Konten	Bezeichnung	Ergebnis des Vorjahres 2018	Fortgeschrieben er Ansatz des HHJ 2019	Ergebnis des HHJ 2019	Vergl. fortgeschr. Ansatz ./Ergebnis HHJ 2019
6491000		Beihilfen Entgeltbereich		700,00		700,00
6550000		Aufwendungen für Dienstjubiläen u.ä.	560,00		1.066,50	-1.066,50
6590003		Ärztliche Untersuchung	1.564,00	1.500,00	1.309,00	191,00
6590004		Erw. v. Verbundkart. f. Hallenbad u. Waldschwimmb.	51,36	400,00	55,64	344,36
12	644-646	Versorgungsaufwendungen	360.378,49	364.026,00	362.220,51	1.805,49
6441000		Beihilfen an Versorgungsempfänger	34.678,05	30.100,00	13.058,84	17.041,16
6450100		Aufw. an Versorgungskassen Beamte	184.285,44	237.645,00	184.109,67	53.535,33
6460100		Zuführung zu Pensionsrückstellungen	115.778,00	79.202,00	151.336,00	-72.134,00
6461000		Zuführung zu Beihilferückstellungen	25.637,00	17.079,00	13.716,00	3.363,00
13	60, 61, 67-69	Aufwendungen für Sach- und Dienstleistungen	977.891,28	1.051.325,00	973.703,67	77.621,33
	(697)	davon: Einstellung in den Sonderposten				
6010100		Aufw. für Büromat. u. Drucks. d. Verw. u. ähnl. Ei	5,07	400,00	3,02	396,98
6010101		Geschäftsausgaben	51.783,53	34.900,00	46.336,18	-11.436,18
6010102		Geschäftsausgaben Wahlen	14.917,56	17.500,00	20.591,40	-3.091,40
6020001		Löschwasser, chem. Brandbekämpfungsmittel		2.000,00	2.668,27	-668,27
6050001		Energie, Wasser, Abwasser BWST Kämmereiamt		92.000,00		92.000,00
6051000		Strom	28.789,06		27.916,58	-27.916,58
6053000		Fernwärme	33.980,99		38.835,22	-38.835,22
6056000		Wasser	8.556,00		9.378,65	-9.378,65
6057000		Abwasser	4.918,62		5.702,13	-5.702,13
6057001		Niederschlagsgebühr	4.558,32		4.558,32	-4.558,32
6070000		Aufw. für Berufskleidung, Arbeitsschutzmittel	30.178,34	45.250,00	25.553,78	19.696,22
6070001		Ausrüstungsgegenstände Uniformen Kapelle		1.000,00		1.000,00
6089000		übriger sonstiger Materialaufwand	2.810,27		3.619,27	-3.619,27
6089002		Familienstambücher	2.498,05	2.500,00	2.387,35	112,65
6089003		Materialaufwand	4.107,48	3.500,00	1.758,29	1.741,71
6131000		Aufw. Entsch. ehrenamtl. Tätige	48.033,00	78.000,00	56.766,50	21.233,50
6161000		Instandh. Gebäude, Außenanl. (Bauunterhaltung)	87.894,43	181.000,00	116.340,02	64.659,98
6161002		Insth.Geb.,Außanl.(Bauunterhalt.)Fr.-Ebert-Str.32a	3.985,77	18.000,00	5.733,38	12.266,62
6161003		Insth.Geb.,Außanl.(Bauunterhalt.) Tierschutz	725,93	1.000,00	423,60	576,40
6163000		Instandh. von Einrichtungen und Ausstattungen	58.691,84	58.800,00	64.709,46	-5.909,46
6171000		Aufwendungen für Fremdentsorgung	213,49		229,73	-229,73
6173000		Fremdreinigung	7.430,18		8.321,61	-8.321,61
6173003		Reinigung		500,00		500,00
6179003		Beseit. ordnungsw. Zust./sonst. Ordnungsmaßnahmen	18.203,99	18.000,00	20.265,01	-2.265,01
6179004		Übernahme von Beerdigungskosten	6.393,32	6.000,00	1.829,40	4.170,60
6179005		Ungeziefer-, Seuchenbekämpfung		1.000,00		1.000,00
6179008		Kosten für Reisepässe und Personalausweise	159.082,71	132.000,00	165.722,87	-33.722,87
6179011		Kosten für digitale Archivierung	8.184,96	8.400,00	8.190,72	209,28
6701004		Mieten für EDV-Geräte		500,00		500,00
6710001		Leasing für KFZ	10.986,00	12.500,00	12.631,14	-131,14
6730000		Gebühren	4.326,31	500,00	272,21	227,79
6730002		Gebühren für Alarminrichtungen	2.989,58	3.000,00	3.313,50	-313,50
6730003		Müllgebühren		5.100,00	9.142,26	-4.042,26

Teilergebnisrechnung Produktbereich 02 Sicherheit und Ordnung

Stadt Viernheim

Nr.	Konten	Bezeichnung	Ergebnis des Vorjahres 2018	Fortgeschrieben er Ansatz des HHJ 2019	Ergebnis des HHJ 2019	Vergl. fortgeschr. Ansatz ./Ergebnis HHJ 2019
6790002		Musikausbildung des Musikkorps	2.586,76	3.000,00	1.794,60	1.205,40
6790005		Kostenanteil am Ordnungs-Behördenbezirk	31.380,87	31.500,00		31.500,00
6810000		Aufw. für Zeitungen u Fachlit. d. Verw. u ähnl. Ei	2.336,67	1.000,00	1.937,20	-937,20
6831000		Datenübertragungskosten		1.500,00		1.500,00
6832000		Telefonkosten	1.681,25	5.500,00	1.635,63	3.864,37
6850099		Reisekosten	171,50	900,00	275,15	624,85
6869002		Repräsentationen, Ehrungen	77,28	500,00	627,01	-127,01
6880000		Aufw. für Fort- und Weiterbildung	24.560,36	28.395,00	28.805,24	-410,24
6909000		Beiträge für sonstige Versicherungen	3.725,07	4.050,00	3.956,21	93,79
6910000		Beitr. Wirtschaftsverb. & Berufsvertr, sonst. Vere	4.203,60	4.430,00	4.256,80	173,20
6920000		Aufw. für Schadensersatzleistungen		1.000,00	147,56	852,44
6993010		Betriebskosten für KFZ	100.337,37	81.500,00	80.327,91	1.172,09
6993031		Aufwendungen für Fälle der Obdachlosigkeit	2.090,60	5.500,00	2.883,76	2.616,24
6993032		Verpflegung Einsatzkräfte bei Katastrophen	809,65	3.000,00	498,59	2.501,41
6993033		Lohnausfall etc. bei Brandeinsätzen	6.480,58	3.000,00	4.313,99	-1.313,99
6993066		Sachkosten für Kinder- und Jugendfeuerwehr	573,55	4.300,00	519,45	3.780,55
6993067		Sachkosten für Radaranlagen	154.864,67	115.000,00	129.427,99	-14.427,99
6993076		Aufsuchende Suchtarbeit/Streetwork	37.766,70	33.900,00	49.096,71	-15.196,71
14	66	Abschreibungen	164.441,05	275.234,00	182.297,62	92.936,38
15	71	Aufwendungen f. Zuweisungen u. Zuschüsse sowie besondere Finanzaufwendungen	83.926,36	103.273,00	100.209,00	3.064,00
7119002		Zuschuss an freiwillige Feuerwehr	716,00	716,00	716,00	
7128004		Zuschuss an Verein Kompass	35.000,00	40.000,00	40.000,00	
7128005		Zuschuss an Technisches Hilfswerk	2.557,00	2.557,00	2.557,00	
7128006		Zuschuss an den Tierschutzverein	35.000,00	50.000,00	50.000,00	
7174001		Erstattung für Brandsicherheitsdienst	10.653,36	10.000,00	6.936,00	3.064,00
16	73	Steueraufwendungen einschl. Aufwendungen aus gesetzl. Umlageverpflichtungen				
17	72	Transferaufwendungen				
18	70, 74, 76	Sonstige ordentliche Aufwendungen	2.252,70	2.254,00	2.252,70	1,30
7020000		Grundsteuer	2.252,70	2.254,00	2.252,70	1,30
19		Summe der ordentlichen Aufwendungen (Nr. 11 bis 18)	3.283.725,63	3.621.782,00	3.374.799,48	246.982,52
20		Verwaltungsergebnis (Nr. 10 ./ Nr. 19)	1.814.799,28	2.302.460,00	2.064.065,33	238.394,67
21	56, 57	Finanzerträge				
22	77	Finanzaufwendungen				
23		Finanzergebnis (Nr. 21 ./ Nr. 22)				
24		Ordentliches Ergebnis (Verwaltungsergebnis und Finanzergebnis Nr. 20 und Nr. 23)	1.814.799,28	2.302.460,00	2.064.065,33	238.394,67
25	59	Außerordentliche Erträge	-1.546,97		-106,20	106,20
5989000		sonstige periodenfremde Erträge	-1.546,97		-106,20	106,20
26	79	Außerordentliche Aufwendungen	6.567,24			

Teilergebnisrechnung Produktbereich 02 Sicherheit und Ordnung						
Stadt Viernheim						
Nr.	Konten	Bezeichnung	Ergebnis des Vorjahres 2018	Fortgeschrieben er Ansatz des HHJ 2019	Ergebnis des HHJ 2019	Vergl. fortgeschr. Ansatz ./Ergebnis HHJ 2019
7911000		außerplanmäß. Abschr. auf Sachanlagen	6.567,24			
27		Außerordentliches Ergebnis (Nr. 25 ./ Nr. 26)	5.020,27		-106,20	106,20
28		Jahresergebnis vor internen Leistungsbeziehungen	1.819.819,55	2.302.460,00	2.063.959,13	238.500,87
		(ordentliches Ergebnis und außerordentliches Ergebnis Nr. 24 und Nr. 27)				
29		Erlöse aus internen Leistungsbeziehungen				
30		Kosten aus internen Leistungsbeziehungen				
31		Ergebnis der internen Leistungsbeziehungen				
32		Jahresergebnis nach internen Leistungsbeziehungen	1.819.819,55	2.302.460,00	2.063.959,13	238.500,87

Teilergebnisrechnung Produkt 02.1210.01 Wahlen						
Stadt Viernheim						
Nr.	Konten	Bezeichnung	Ergebnis des Vorjahres 2018	Fortgeschrieben er Ansatz des HHJ 2019	Ergebnis des HHJ 2019	Vergl. fortgeschr. Ansatz ./Ergebnis HHJ 2019
		Ordentliche Erträge				
01	50	Privatrechtliche Leistungsentgelte				
02	51	Öffentlich-rechtliche Leistungsentgelte				
03	548-549	Kostensatzleistungen und -erstattungen	-12.228,61	-10.000,00	-35.527,60	25.527,60
5481001		Erstattung von Wahlkosten	-12.228,61	-10.000,00	-35.527,60	25.527,60
04	52	Bestandsveränderungen und aktivierte Eigenleistungen				
05	55	Steuern und steuerähnliche Erträge einschl. Erträge aus gesetzlichen Umlagen				
06	547	Erträge aus Transferleistungen				
07	540-543	Erträge aus Zuweisungen u. Zuschüssen für lfd. Zwecke u. allgemeine Umlagen				
08	546	Erträge a. Auflösung v. SoPo aus Investitionszuweisungen,-zuschüssen u.-beiträgen				
09	53	Sonstige ordentliche Erträge				
10		Summe der ordentlichen Erträge (Nr. 1 bis 9)	-12.228,61	-10.000,00	-35.527,60	25.527,60
		Ordentliche Aufwendungen				
11	62, 63, 640-643, 647-649, 65	Personalaufwendungen				
12	644-646	Versorgungsaufwendungen				
13	60, 61, 67-69	Aufwendungen für Sach- und Dienstleistungen	20.477,56	24.800,00	26.171,40	-1.371,40
	(697)	davon: Einstellung in den Sonderposten				
6010102		Geschäftsausgaben Wahlen	14.917,56	17.500,00	20.591,40	-3.091,40
6131000		Aufw. Entsch. ehrenamtl. Tätige	5.560,00	6.000,00	5.580,00	420,00
6163000		Instandh. von Einrichtungen und Ausstattungen		300,00		300,00
6173003		Reinigung		500,00		500,00
6701004		Mieten für EDV-Geräte		500,00		500,00
14	66	Abschreibungen				
15	71	Aufwendungen f. Zuweisungen u. Zuschüsse sowie besondere Finanzaufwendungen				
16	73	Steueraufwendungen einschl. Aufwendungen aus gesetzl. Umlageverpflichtungen				
17	72	Transferaufwendungen				
18	70, 74, 76	Sonstige ordentliche Aufwendungen				
19		Summe der ordentlichen Aufwendungen (Nr. 11 bis 18)	20.477,56	24.800,00	26.171,40	-1.371,40
20		Verwaltungsergebnis (Nr. 10 ./ Nr. 19)	8.248,95	14.800,00	-9.356,20	24.156,20
21	56, 57	Finanzerträge				
22	77	Finanzaufwendungen				

Teilergebnisrechnung Produkt 02.1210.01 Wahlen						
Stadt Viernheim						
Nr.	Konten	Bezeichnung	Ergebnis des Vorjahres 2018	Fortgeschrieben er Ansatz des HHJ 2019	Ergebnis des HHJ 2019	Vergl. fortgeschr. Ansatz ./Ergebnis HHJ 2019
23		Finanzergebnis (Nr. 21 ./ Nr. 22)				
24		Ordentliches Ergebnis (Verwaltungsergebnis und Finanzergebnis Nr. 20 und Nr. 23)	8.248,95	14.800,00	-9.356,20	24.156,20
25	59	Außerordentliche Erträge				
26	79	Außerordentliche Aufwendungen				
27		Außerordentliches Ergebnis (Nr. 25 ./ Nr. 26)				
28		Jahresergebnis vor internen Leistungsbeziehungen	8.248,95	14.800,00	-9.356,20	24.156,20
		(ordentliches Ergebnis und außerordentliches Ergebnis Nr. 24 und Nr. 27)				
29		Erlöse aus internen Leistungsbeziehungen				
30		Kosten aus internen Leistungsbeziehungen				
31		Ergebnis der internen Leistungsbeziehungen				
32		Jahresergebnis nach internen Leistungsbeziehungen	8.248,95	14.800,00	-9.356,20	24.156,20

Teilergebnisrechnung Produkt 02.1220.01 Bürgerservice, Meldeangelegenheiten

Stadt Viernheim

Nr.	Konten	Bezeichnung	Ergebnis des Vorjahres 2018	Fortgeschrieben er Ansatz des HHJ 2019	Ergebnis des HHJ 2019	Vergl. fortgeschr. Ansatz ./Ergebnis HHJ 2019
		Ordentliche Erträge				
01	50	Privatrechtliche Leistungsentgelte				
02	51	Öffentlich-rechtliche Leistungsentgelte	-250.056,34	-205.000,00	-254.508,15	49.508,15
5101000		öffentlich rechtliche Verwaltungsgebühren	-250.056,34	-205.000,00	-254.508,15	49.508,15
03	548-549	Kostenersatzleistungen und -erstattungen				
04	52	Bestandsveränderungen und aktivierte Eigenleistungen				
05	55	Steuern und steuerähnliche Erträge einschl. Erträge aus gesetzlichen Umlagen				
06	547	Erträge aus Transferleistungen				
07	540-543	Erträge aus Zuweisungen u. Zuschüssen für lfd. Zwecke u. allgemeine Umlagen				
08	546	Erträge a. Auflösung v. SoPo aus Investitionszuweisungen,-zuschüssen u.-beiträgen				
09	53	Sonstige ordentliche Erträge	-5.585,67	-14.123,00	-3.469,68	-10.653,32
5303000		Nebenerlöse aus Veranstaltungen	-729,87	-1.500,00	-1.515,88	15,88
5380003		Ertrag aus Entnahme Pensionsrückstellungen		-7.835,00		-7.835,00
5380004		Ertrag aus Entnahme Beihilferückstellungen	-4.629,00	-4.788,00	-1.727,00	-3.061,00
5392001		Eigenbeteil. Wahlleistungen § 6a HBeihVO Vers.empf	-226,80		-226,80	226,80
10		Summe der ordentlichen Erträge (Nr. 1 bis 9)	-255.642,01	-219.123,00	-257.977,83	38.854,83
		Ordentliche Aufwendungen				
11	62, 63, 640-643, 647-649, 65	Personalaufwendungen	491.897,48	521.010,00	500.547,21	20.462,79
6201000		Entg. für geleist. Arbeitszeit (einschl. Zulagen)	382.065,16	407.600,00	387.569,36	20.030,64
6401000		AG-Anteil zur Sozialvers. Entgeltbereich	77.245,82	78.720,00	79.791,22	-1.071,22
6470000		Zukunftssicherung/Zusatzversorg. Entgeltbereich	32.056,50	34.290,00	33.186,63	1.103,37
6491000		Beihilfen Entgeltbereich		400,00		400,00
6550000		Aufwendungen für Dienstjubiläen u.ä.	530,00			
12	644-646	Versorgungsaufwendungen	43.303,08	77.020,00	88.469,37	-11.449,37
6441000		Beihilfen an Versorgungsempfänger	2.870,09	8.600,00	6.867,97	1.732,03
6450100		Aufw. an Versorgungskassen Beamte	38.938,99	68.420,00	63.285,40	5.134,60
6460100		Zuführung zu Pensionsrückstellungen	1.494,00		18.316,00	-18.316,00
13	60, 61, 67-69	Aufwendungen für Sach- und Dienstleistungen	174.071,93	161.410,00	184.234,12	-22.824,12
	(697)	davon: Einstellung in den Sonderposten				
6010101		Geschäftsausgaben	5.586,37	12.100,00	5.607,53	6.492,47
6179008		Kosten für Reisepässe und Personalausweise	159.082,71	132.000,00	165.722,87	-33.722,87
6179011		Kosten für digitale Archivierung	8.184,96	8.400,00	8.190,72	209,28
6831000		Datenübertragungskosten		1.500,00		1.500,00
6850099		Reisekosten		150,00		150,00
6880000		Aufw. für Fort- und Weiterbildung	1.217,89	7.260,00	4.713,00	2.547,00

Teilergebnisrechnung Produkt 02.1220.01 Bürgerservice, Meldeangelegenheiten

Stadt Viernheim

Nr.	Konten	Bezeichnung	Ergebnis des Vorjahres 2018	Fortgeschrieben er Ansatz des HHJ 2019	Ergebnis des HHJ 2019	Vergl. fortgeschr. Ansatz ./Ergebnis HHJ 2019
14	66	Abschreibungen	180,00	234,00	181,00	53,00
15	71	Aufwendungen f. Zuweisungen u. Zuschüsse sowie besondere Finanzaufwendungen				
16	73	Steueraufwendungen einschl. Aufwendungen aus gesetzl. Umlageverpflichtungen				
17	72	Transferaufwendungen				
18	70, 74, 76	Sonstige ordentliche Aufwendungen				
19		Summe der ordentlichen Aufwendungen (Nr. 11 bis 18)	709.452,49	759.674,00	773.431,70	-13.757,70
20		Verwaltungsergebnis (Nr. 10 ./ Nr. 19)	453.810,48	540.551,00	515.453,87	25.097,13
21	56, 57	Finanzerträge				
22	77	Finanzaufwendungen				
23		Finanzergebnis (Nr. 21 ./ Nr. 22)				
24		Ordentliches Ergebnis (Verwaltungsergebnis und Finanzergebnis Nr. 20 und Nr. 23)	453.810,48	540.551,00	515.453,87	25.097,13
25	59	Außerordentliche Erträge				
26	79	Außerordentliche Aufwendungen				
27		Außerordentliches Ergebnis (Nr. 25 ./ Nr. 26)				
28		Jahresergebnis vor internen Leistungsbeziehungen	453.810,48	540.551,00	515.453,87	25.097,13
		(ordentliches Ergebnis und außerordentliches Ergebnis Nr. 24 und Nr. 27)				
29		Erlöse aus internen Leistungsbeziehungen				
30		Kosten aus internen Leistungsbeziehungen				
31		Ergebnis der internen Leistungsbeziehungen				
32		Jahresergebnis nach internen Leistungsbeziehungen	453.810,48	540.551,00	515.453,87	25.097,13

Teilergebnisrechnung Produkt 02.1220.02 Personenstandswesen

Stadt Viernheim

Nr.	Konten	Bezeichnung	Ergebnis des Vorjahres 2018	Fortgeschrieben er Ansatz des HHJ 2019	Ergebnis des HHJ 2019	Vergl. fortgeschr. Ansatz ./Ergebnis HHJ 2019
		Ordentliche Erträge				
01	50	Privatrechtliche Leistungsentgelte				
02	51	Öffentlich-rechtliche Leistungsentgelte	-35.617,00	-35.000,00	-36.429,50	1.429,50
5101000		öffentlich rechtliche Verwaltungsgebühren	-35.617,00	-35.000,00	-36.429,50	1.429,50
03	548-549	Kostensatzleistungen und -erstattungen				
04	52	Bestandsveränderungen und aktivierte Eigenleistungen				
05	55	Steuern und steuerähnliche Erträge einschl. Erträge aus gesetzlichen Umlagen				
06	547	Erträge aus Transferleistungen				
07	540-543	Erträge aus Zuweisungen u. Zuschüssen für lfd. Zwecke u. allgemeine Umlagen				
08	546	Erträge a. Auflösung v. SoPo aus Investitionszuweisungen,-zuschüssen u.-beiträgen				
09	53	Sonstige ordentliche Erträge	-13.244,00	-18.915,00	-2.619,00	-16.296,00
5309913		Familienstambbücher	-3.072,00	-2.500,00	-2.052,00	-448,00
5380003		Ertrag aus Entnahme Pensionsrückstellungen	-5.752,00	-12.543,00		-12.543,00
5380004		Ertrag aus Entnahme Beihilferückstellungen	-3.853,00	-3.872,00		-3.872,00
5392000		Eigenbeteil. Wahlleistungen § 6a HBeihVO Aktive	-113,40		-28,35	28,35
5392001		Eigenbeteil. Wahlleistungen § 6a HBeihVO Vers.empf	-453,60		-538,65	538,65
10		Summe der ordentlichen Erträge (Nr. 1 bis 9)	-48.861,00	-53.915,00	-39.048,50	-14.866,50
		Ordentliche Aufwendungen				
11	62, 63, 640-643, 647-649, 65	Personalaufwendungen	155.607,20	160.090,00	165.722,92	-5.632,92
6201000		Entg. für geleist. Arbeitszeit (einschl. Zulagen)	97.439,39	100.690,00	122.685,87	-21.995,87
6301000		Dienst-, Amtsbezüge einschl. tarifl. Zulagen	28.827,16	29.780,00	7.296,75	22.483,25
6401000		AG-Anteil zur Sozialvers. Entgeltbereich	19.884,37	19.450,00	25.263,20	-5.813,20
6470000		Zukunftssicherung/Zusatzversorg. Entgeltbereich	8.005,14	8.470,00	10.350,60	-1.880,60
6490100		Beihilfen Bezügebereich	1.421,14	1.600,00		1.600,00
6491000		Beihilfen Entgeltbereich		100,00		100,00
6550000		Aufwendungen für Dienstjubiläen u.ä.	30,00		126,50	-126,50
12	644-646	Versorgungsaufwendungen	93.455,26	94.999,00	101.695,78	-6.696,78
6441000		Beihilfen an Versorgungsempfänger	1.157,56	8.600,00	3.560,88	5.039,12
6450100		Aufw. an Versorgungskassen Beamte	71.556,70	66.085,00	68.138,90	-2.053,90
6460100		Zuführung zu Pensionsrückstellungen	17.695,00	17.056,00	22.774,00	-5.718,00
6461000		Zuführung zu Beihilferückstellungen	3.046,00	3.258,00	7.222,00	-3.964,00
13	60, 61, 67-69	Aufwendungen für Sach- und Dienstleistungen	13.313,66	17.130,00	18.856,89	-1.726,89
	(697)	davon: Einstellung in den Sonderposten				
6010101		Geschäftsausgaben	6.232,88	8.100,00	7.514,00	586,00
6070000		Aufw. für Berufskleidung, Arbeitsschutzmittel	741,97	750,00	746,41	3,59
6089002		Familienstambbücher	2.498,05	2.500,00	2.387,35	112,65

Teilergebnisrechnung Produkt 02.1220.02 Personenstandswesen

Stadt Viernheim

Nr.	Konten	Bezeichnung	Ergebnis des Vorjahres 2018	Fortgeschrieben er Ansatz des HHJ 2019	Ergebnis des HHJ 2019	Vergl. fortgeschr. Ansatz ./Ergebnis HHJ 2019
6880000		Aufw. für Fort- und Weiterbildung	3.560,76	5.500,00	7.929,13	-2.429,13
6910000		Beitr. Wirtschaftsverb. & Berufsvertr, sonst. Vere	280,00	280,00	280,00	
14	66	Abschreibungen	62,00	205,00	39,00	166,00
15	71	Aufwendungen f. Zuweisungen u. Zuschüsse sowie besondere Finanzaufwendungen				
16	73	Steueraufwendungen einschl. Aufwendungen aus gesetzl. Umlageverpflichtungen				
17	72	Transferaufwendungen				
18	70, 74, 76	Sonstige ordentliche Aufwendungen				
19		Summe der ordentlichen Aufwendungen (Nr. 11 bis 18)	262.438,12	272.424,00	286.314,59	-13.890,59
20		Verwaltungsergebnis (Nr. 10 ./ Nr. 19)	213.577,12	218.509,00	247.266,09	-28.757,09
21	56, 57	Finanzerträge				
22	77	Finanzaufwendungen				
23		Finanzergebnis (Nr. 21 ./ Nr. 22)				
24		Ordentliches Ergebnis (Verwaltungsergebnis und Finanzergebnis Nr. 20 und Nr. 23)	213.577,12	218.509,00	247.266,09	-28.757,09
25	59	Außerordentliche Erträge				
26	79	Außerordentliche Aufwendungen	2,00			
7911000		außerplanmäß. Abschr. auf Sachanlagen	2,00			
27		Außerordentliches Ergebnis (Nr. 25 ./ Nr. 26)	2,00			
28		Jahresergebnis vor internen Leistungsbeziehungen	213.579,12	218.509,00	247.266,09	-28.757,09
		(ordentliches Ergebnis und außerordentliches Ergebnis Nr. 24 und Nr. 27)				
29		Erlöse aus internen Leistungsbeziehungen				
30		Kosten aus internen Leistungsbeziehungen				
31		Ergebnis der internen Leistungsbeziehungen				
32		Jahresergebnis nach internen Leistungsbeziehungen	213.579,12	218.509,00	247.266,09	-28.757,09

Teilergebnisrechnung Produkt 02.1220.03 Ortsgericht / Schiedsmann

Stadt Viernheim

Nr.	Konten	Bezeichnung	Ergebnis des Vorjahres 2018	Fortgeschrieben er Ansatz des HHJ 2019	Ergebnis des HHJ 2019	Vergl. fortgeschr. Ansatz ./Ergebnis HHJ 2019
		Ordentliche Erträge				
01	50	Privatrechtliche Leistungsentgelte				
02	51	Öffentlich-rechtliche Leistungsentgelte	-101,10	-300,00	-85,70	-214,30
5101000		öffentlich rechtliche Verwaltungsgebühren	-101,10	-300,00	-85,70	-214,30
03	548-549	Kostensatzleistungen und -erstattungen				
04	52	Bestandsveränderungen und aktivierte Eigenleistungen				
05	55	Steuern und steuerähnliche Erträge einschl. Erträge aus gesetzlichen Umlagen				
06	547	Erträge aus Transferleistungen				
07	540-543	Erträge aus Zuweisungen u. Zuschüssen für lfd. Zwecke u. allgemeine Umlagen				
08	546	Erträge a. Auflösung v. SoPo aus Investitionszuweisungen,-zuschüssen u.-beiträgen				
09	53	Sonstige ordentliche Erträge				
10		Summe der ordentlichen Erträge (Nr. 1 bis 9)	-101,10	-300,00	-85,70	-214,30
		Ordentliche Aufwendungen				
11	62, 63, 640-643, 647-649, 65	Personalaufwendungen				
12	644-646	Versorgungsaufwendungen				
13	60, 61, 67-69	Aufwendungen für Sach- und Dienstleistungen	685,57	1.550,00	842,17	707,83
	(697)	davon: Einstellung in den Sonderposten				
6010100		Aufw. für Büromat. u. Drucks. d. Verw. u. ähnl. Ei	5,07	400,00	3,02	396,98
6850099		Reisekosten	171,50	250,00	275,15	-25,15
6880000		Aufw. für Fort- und Weiterbildung		250,00		250,00
6910000		Beitr. Wirtschaftsverb. & Berufsvertr, sonst. Vere	509,00	650,00	564,00	86,00
14	66	Abschreibungen			50,00	-50,00
15	71	Aufwendungen f. Zuweisungen u. Zuschüsse sowie besondere Finanzaufwendungen				
16	73	Steueraufwendungen einschl. Aufwendungen aus gesetzl. Umlageverpflichtungen				
17	72	Transferaufwendungen				
18	70, 74, 76	Sonstige ordentliche Aufwendungen				
19		Summe der ordentlichen Aufwendungen (Nr. 11 bis 18)	685,57	1.550,00	892,17	657,83
20		Verwaltungsergebnis (Nr. 10 ./ Nr. 19)	584,47	1.250,00	806,47	443,53
21	56, 57	Finanzerträge				
22	77	Finanzaufwendungen				

Teilergebnisrechnung Produkt 02.1220.03 Ortsgericht / Schiedsmann						
Stadt Viernheim						
Nr.	Konten	Bezeichnung	Ergebnis des Vorjahres 2018	Fortgeschrieben er Ansatz des HHJ 2019	Ergebnis des HHJ 2019	Vergl. fortgeschr. Ansatz ./Ergebnis HHJ 2019
23		Finanzergebnis (Nr. 21 ./ Nr. 22)				
24		Ordentliches Ergebnis (Verwaltungsergebnis und Finanzergebnis Nr. 20 und Nr. 23)	584,47	1.250,00	806,47	443,53
25	59	Außerordentliche Erträge				
26	79	Außerordentliche Aufwendungen				
27		Außerordentliches Ergebnis (Nr. 25 ./ Nr. 26)				
28		Jahresergebnis vor internen Leistungsbeziehungen	584,47	1.250,00	806,47	443,53
		(ordentliches Ergebnis und außerordentliches Ergebnis Nr. 24 und Nr. 27)				
29		Erlöse aus internen Leistungsbeziehungen				
30		Kosten aus internen Leistungsbeziehungen				
31		Ergebnis der internen Leistungsbeziehungen				
32		Jahresergebnis nach internen Leistungsbeziehungen	584,47	1.250,00	806,47	443,53

Teilergebnisrechnung Produkt 02.1220.04 Ordnungsamt						
Stadt Viernheim						
Nr.	Konten	Bezeichnung	Ergebnis des Vorjahres 2018	Fortgeschrieben er Ansatz des HHJ 2019	Ergebnis des HHJ 2019	Vergl. fortgeschr. Ansatz ./Ergebnis HHJ 2019
		Ordentliche Erträge				
01	50	Privatrechtliche Leistungsentgelte				
02	51	Öffentlich-rechtliche Leistungsentgelte	-750.109,44	-880.000,00	-790.977,70	-89.022,30
5101000		öffentlich rechtliche Verwaltungsgebühren	-75.057,33	-80.000,00	-72.430,48	-7.569,52
5150000		Erträge aus Bußgeldern u. Verwarnungen	-675.052,11	-800.000,00	-718.547,22	-81.452,78
03	548-549	Kostenersatzleistungen und -erstattungen	-527,70	-6.000,00	-139,10	-5.860,90
5490001		Erstattung f.Beseitigung ordnungswidriger Zustände	-527,70	-3.000,00	-139,10	-2.860,90
5490002		Erstattung von Beerdigungskosten		-3.000,00		-3.000,00
04	52	Bestandsveränderungen und aktivierte Eigenleistungen				
05	55	Steuern und steuerähnliche Erträge einschl. Erträge aus gesetzlichen Umlagen				
06	547	Erträge aus Transferleistungen				
07	540-543	Erträge aus Zuweisungen u. Zuschüssen für lfd. Zwecke u. allgemeine Umlagen				
08	546	Erträge a. Auflösung v. SoPo aus Investitionszuweisungen,-zuschüssen u.-beiträgen				
09	53	Sonstige ordentliche Erträge	-284.974,10	-63.298,00	-55.581,86	-7.716,14
5300121		Nutzungsentgelt Friedrich-Ebert-Str.31, 32 u. 32a	-26.487,80	-30.000,00	-27.386,76	-2.613,24
5300122		Mietnebenleistung. Friedr.-Ebert-Str. 31,32 u. 32a	-13.807,64	-15.000,00	-20.280,00	5.280,00
5300138		Mietnebenleistungen Wohnhaus Tierheim	-587,06	-240,00	-646,19	406,19
5380003		Ertrag aus Entnahme Pensionsrückstellungen	-186.474,00	-12.508,00		-12.508,00
5380004		Ertrag aus Entnahme Beihilferückstellungen	-52.926,00	-4.550,00	-3.628,00	-922,00
5392000		Eigenbeteil. Wahlleistungen § 6a HBeihVO Aktive	-340,20		-340,20	340,20
5392001		Eigenbeteil. Wahlleistungen § 6a HBeihVO Vers.empf	-680,40		-680,40	680,40
5399004		Ersätze	-3.671,00	-1.000,00	-2.620,31	1.620,31
10		Summe der ordentlichen Erträge (Nr. 1 bis 9)	-1.035.611,24	-949.298,00	-846.698,66	-102.599,34
		Ordentliche Aufwendungen				
11	62, 63, 640-643, 647-649, 65	Personalaufwendungen	763.491,06	837.630,00	782.970,79	54.659,21
6201000		Entg. für geleist. Arbeitszeit (einschl. Zulagen)	463.049,86	510.010,00	486.823,57	23.186,43
6301000		Dienst-, Amtsbezüge einschl. tarifl. Zulagen	154.927,93	174.260,00	141.819,14	32.440,86
6401000		AG-Anteil zur Sozialvers. Entgeltbereich	94.775,37	99.110,00	101.800,43	-2.690,43
6470000		Zukunftssicherung/Zusatzversorg. Entgeltbereich	38.738,86	42.900,00	42.274,55	625,45
6490100		Beihilfen Bezügebereich	11.999,04	11.200,00	9.313,10	1.886,90
6491000		Beihilfen Entgeltbereich		150,00		150,00
6550000		Aufwendungen für Dienstjubiläen u.ä.			940,00	-940,00
12	644-646	Versorgungsaufwendungen	223.620,15	192.007,00	172.055,36	19.951,64
6441000		Beihilfen an Versorgungsempfänger	30.650,40	12.900,00	2.629,99	10.270,01
6450100		Aufw. an Versorgungskassen Beamte	73.789,75	103.140,00	52.685,37	50.454,63
6460100		Zuführung zu Pensionsrückstellungen	96.589,00	62.146,00	110.246,00	-48.100,00
6461000		Zuführung zu Beihilferückstellungen	22.591,00	13.821,00	6.494,00	7.327,00

Teilergebnisrechnung Produkt 02.1220.04 Ordnungsamt

Stadt Viernheim

Nr.	Konten	Bezeichnung	Ergebnis des Vorjahres 2018	Fortgeschrieben er Ansatz des HHJ 2019	Ergebnis des HHJ 2019	Vergl. fortgeschr. Ansatz ./Ergebnis HHJ 2019
13	60, 61, 67-69	Aufwendungen für Sach- und Dienstleistungen	371.042,41	335.035,00	318.948,48	16.086,52
	(697)	davon: Einstellung in den Sonderposten				
6010101		Geschäftsausgaben	39.664,33	13.500,00	32.925,72	-19.425,72
6050001		Energie, Wasser, Abwasser BWST Kämmereiamt		17.000,00		17.000,00
6051000		Strom	8.164,10		6.297,25	-6.297,25
6053000		Fernwärme	428,70		459,76	-459,76
6056000		Wasser	3.888,76		4.777,41	-4.777,41
6057000		Abwasser	3.045,84		3.727,92	-3.727,92
6057001		Niederschlagsgebühr	639,60		639,60	-639,60
6070000		Aufw. für Berufskleidung, Arbeitsschutzmittel	1.842,99	4.500,00	5.358,92	-858,92
6089003		Materialaufwand	4.107,48	3.500,00	1.758,29	1.741,71
6131000		Aufw. Entsch. ehrenamtl. Tätige	10.003,00	27.000,00	11.721,50	15.278,50
6161002		Insth.Geb.,Außanl.(Bauunterhalt.)Fr.-Ebert-Str.32a	3.985,77	18.000,00	5.733,38	12.266,62
6161003		Insth.Geb.,Außanl.(Bauunterhalt.) Tierschutz	725,93	1.000,00	423,60	576,40
6163000		Instandh. von Einrichtungen und Ausstattungen	241,09	2.500,00	2.582,32	-82,32
6179003		Beseit. ordnungsw. Zust./sonst. Ordnungsmaßnahmen	18.203,99	18.000,00	20.265,01	-2.265,01
6179004		Übernahme von Beerdigungskosten	6.393,32	6.000,00	1.829,40	4.170,60
6179005		Ungeziefer-, Seuchenbekämpfung		1.000,00		1.000,00
6710001		Leasing für KFZ	10.986,00	12.500,00	12.631,14	-131,14
6730000		Gebühren	1.195,30	500,00	272,21	227,79
6730003		Müllgebühren		1.100,00	4.608,14	-3.508,14
6790005		Kostenanteil am Ordnungs-Behördenbezirk	31.380,87	31.500,00		31.500,00
6850099		Reisekosten		300,00		300,00
6880000		Aufw. für Fort- und Weiterbildung	16.778,97	9.585,00	10.781,60	-1.196,60
6909000		Beiträge für sonstige Versicherungen	1.523,29	1.650,00	1.560,41	89,59
6993010		Betriebskosten für KFZ	13.121,11	11.500,00	9.186,44	2.313,56
6993031		Aufwendungen für Fälle der Obdachlosigkeit	2.090,60	5.500,00	2.883,76	2.616,24
6993067		Sachkosten für Radaranlagen	154.864,67	115.000,00	129.427,99	-14.427,99
6993076		Aufsuchende Suchtarbeit/Streetwork	37.766,70	33.900,00	49.096,71	-15.196,71
14	66	Abschreibungen	15.436,07	12.114,00	14.240,23	-2.126,23
15	71	Aufwendungen f. Zuweisungen u. Zuschüsse sowie besondere Finanzaufwendungen	72.557,00	92.557,00	92.557,00	
7128004		Zuschuss an Verein Kompass	35.000,00	40.000,00	40.000,00	
7128005		Zuschuss an Technisches Hilfswerk	2.557,00	2.557,00	2.557,00	
7128006		Zuschuss an den Tierschutzverein	35.000,00	50.000,00	50.000,00	
16	73	Steueraufwendungen einschl. Aufwendungen aus gesetzl. Umlageverpflichtungen				
17	72	Transferaufwendungen				
18	70, 74, 76	Sonstige ordentliche Aufwendungen	1.592,34	1.593,00	1.592,34	0,66
7020000		Grundsteuer	1.592,34	1.593,00	1.592,34	0,66
19		Summe der ordentlichen Aufwendungen (Nr. 11 bis 18)	1.447.739,03	1.470.936,00	1.382.364,20	88.571,80
20		Verwaltungsergebnis (Nr. 10 ./ Nr. 19)	412.127,79	521.638,00	535.665,54	-14.027,54

2019

Teilergebnisrechnung Produkt 02.1220.04 Ordnungsamt						
Stadt Viernheim						
Nr.	Konten	Bezeichnung	Ergebnis des Vorjahres 2018	Fortgeschrieben er Ansatz des HHJ 2019	Ergebnis des HHJ 2019	Vergl. fortgeschr. Ansatz ./Ergebnis HHJ 2019
21	56, 57	Finanzerträge				
22	77	Finanzaufwendungen				
23		Finanzergebnis (Nr. 21 ./ Nr. 22)				
24		Ordentliches Ergebnis (Verwaltungsergebnis und Finanzergebnis Nr. 20 und Nr. 23)	412.127,79	521.638,00	535.665,54	-14.027,54
25	59	Außerordentliche Erträge	-1.546,97		-56,20	56,20
5989000		sonstige periodenfremde Erträge	-1.546,97		-56,20	56,20
26	79	Außerordentliche Aufwendungen	9,00			
7911000		außerplanmäß. Abschr. auf Sachanlagen	9,00			
27		Außerordentliches Ergebnis (Nr. 25 ./ Nr. 26)	-1.537,97		-56,20	56,20
28		Jahresergebnis vor internen Leistungsbeziehungen	410.589,82	521.638,00	535.609,34	-13.971,34
		(ordentliches Ergebnis und außerordentliches Ergebnis Nr. 24 und Nr. 27)				
29		Erlöse aus internen Leistungsbeziehungen				
30		Kosten aus internen Leistungsbeziehungen				
31		Ergebnis der internen Leistungsbeziehungen				
32		Jahresergebnis nach internen Leistungsbeziehungen	410.589,82	521.638,00	535.609,34	-13.971,34

Teilergebnisrechnung Produkt 02.1260.01 Feuerwehr

Stadt Viernheim

Nr.	Konten	Bezeichnung	Ergebnis des Vorjahres 2018	Fortgeschrieben er Ansatz des HHJ 2019	Ergebnis des HHJ 2019	Vergl. fortgeschr. Ansatz ./Ergebnis HHJ 2019
		Ordentliche Erträge				
01	50	Privatrechtliche Leistungsentgelte				
02	51	Öffentlich-rechtliche Leistungsentgelte				
03	548-549	Kostensatzleistungen und -erstattungen	-57.423,12	-30.000,00	-66.759,11	36.759,11
5490003		Erstattung für Einsätze der Feuerwehr	-57.423,12	-30.000,00	-66.759,11	36.759,11
04	52	Bestandsveränderungen und aktivierte Eigenleistungen				
05	55	Steuern und steuerähnliche Erträge einschl. Erträge aus gesetzlichen Umlagen				
06	547	Erträge aus Transferleistungen				
07	540-543	Erträge aus Zuweisungen u. Zuschüssen für lfd. Zwecke u. allgemeine Umlagen	-25.500,00	-25.000,00	-25.500,00	500,00
5422002		Zuweisungen des Kreises	-25.500,00	-25.000,00	-25.500,00	500,00
08	546	Erträge a. Auflösung v. SoPo aus Investitionszuweisungen,-zuschüssen u.-beiträgen	-21.477,00	-21.636,00	-29.326,00	7.690,00
09	53	Sonstige ordentliche Erträge	-12.082,27	-10.050,00	-9.810,75	-239,25
5309914		Entgelt für Brandsicherheitsdienst	-8.925,36	-10.000,00	-5.586,00	-4.414,00
5399004		Ersätze	-3.156,91	-50,00	-4.224,75	4.174,75
10		Summe der ordentlichen Erträge (Nr. 1 bis 9)	-116.482,39	-86.686,00	-131.395,86	44.709,86
		Ordentliche Aufwendungen				
11	62, 63, 640-643, 647-649, 65	Personalaufwendungen	283.840,01	306.940,00	304.875,06	2.064,94
6201000		Entg. für geleist. Arbeitszeit (einschl. Zulagen)	193.989,26	212.690,00	207.191,24	5.498,76
6401000		AG-Anteil zur Sozialvers. Entgeltbereich	39.762,03	41.640,00	43.655,41	-2.015,41
6420000		Beiträge z. Berufsgenossenschaft u. Unfallvers.	32.390,42	33.000,00	35.379,20	-2.379,20
6470000		Zukunftsicherung/Zusatzversorg. Entgeltbereich	16.082,94	17.660,00	17.284,57	375,43
6491000		Beihilfen Entgeltbereich		50,00		50,00
6590003		Ärztliche Untersuchung	1.564,00	1.500,00	1.309,00	191,00
6590004		Erw. v. Verbundkart. f. Hallenbad u. Waldschwimmb.	51,36	400,00	55,64	344,36
12	644-646	Versorgungsaufwendungen				
13	60, 61, 67-69	Aufwendungen für Sach- und Dienstleistungen	398.300,15	511.400,00	424.650,61	86.749,39
	(697)	davon: Einstellung in den Sonderposten				
6010101		Geschäftsausgaben	299,95	1.200,00	288,93	911,07
6020001		Löschwasser, chem. Brandbekämpfungsmittel		2.000,00	2.668,27	-668,27
6050001		Energie, Wasser, Abwasser BWST Kämmereiamt		75.000,00		75.000,00
6051000		Strom	20.624,96		21.619,33	-21.619,33
6053000		Fernwärme	33.552,29		38.375,46	-38.375,46
6056000		Wasser	4.667,24		4.601,24	-4.601,24
6057000		Abwasser	1.872,78		1.974,21	-1.974,21
6057001		Niederschlagsgebühr	3.918,72		3.918,72	-3.918,72
6070000		Aufw. für Berufskleidung, Arbeitsschuttmittel	27.593,38	40.000,00	19.448,45	20.551,55

2019

Teilergebnisrechnung Produkt 02.1260.01 Feuerwehr

Stadt Viernheim

Nr.	Konten	Bezeichnung	Ergebnis des Vorjahres 2018	Fortgeschrieben er Ansatz des HHJ 2019	Ergebnis des HHJ 2019	Vergl. fortgeschr. Ansatz ./Ergebnis HHJ 2019
6070001		Ausrüstungsgegenstände Uniformen Kapelle		1.000,00		1.000,00
6089000		übriger sonstiger Materialaufwand	2.810,27		3.619,27	-3.619,27
6131000		Aufw. Entsch. ehrenamtl. Tätige	32.470,00	45.000,00	39.465,00	5.535,00
6161000		Instandh. Gebäude, Außenanl. (Bauunterhaltung)	87.894,43	181.000,00	116.340,02	64.659,98
6163000		Instandh. von Einrichtungen und Ausstattungen	58.450,75	56.000,00	62.127,14	-6.127,14
6171000		Aufwendungen für Fremdensorgung	213,49		229,73	-229,73
6173000		Fremdreinigung	7.430,18		8.321,61	-8.321,61
6730000		Gebühren	3.131,01			
6730002		Gebühren für Alarmeinrichtungen	2.989,58	3.000,00	3.313,50	-313,50
6730003		Müllgebühren		4.000,00	4.534,12	-534,12
6790002		Musikausbildung des Musikkorps	2.586,76	3.000,00	1.794,60	1.205,40
6810000		Aufw. für Zeitungen u Fachlit. d. Verw. u ähnl. Ei	2.336,67	1.000,00	1.937,20	-937,20
6832000		Telefonkosten	1.681,25	5.500,00	1.635,63	3.864,37
6850099		Reisekosten		200,00		200,00
6869002		Repräsentationen, Ehrungen	77,28	500,00	627,01	-127,01
6880000		Aufw. für Fort- und Weiterbildung	3.002,74	5.800,00	5.381,51	418,49
6909000		Beiträge für sonstige Versicherungen	2.201,78	2.400,00	2.395,80	4,20
6910000		Beitr. Wirtschaftsverb. & Berufsvertr, sonst. Vere	3.414,60	3.500,00	3.412,80	87,20
6920000		Aufw. für Schadensersatzleistungen		1.000,00	147,56	852,44
6993010		Betriebskosten für KFZ	87.216,26	70.000,00	71.141,47	-1.141,47
6993032		Verpflegung Einsatzkräfte bei Katastrophen	809,65	3.000,00	498,59	2.501,41
6993033		Lohnausfall etc. bei Brandeinsätzen	6.480,58	3.000,00	4.313,99	-1.313,99
6993066		Sachkosten für Kinder- und Jugendfeuerwehr	573,55	4.300,00	519,45	3.780,55
14	66	Abschreibungen	148.762,98	262.681,00	167.787,39	94.893,61
15	71	Aufwendungen f. Zuweisungen u. Zuschüsse sowie besondere Finanzaufwendungen	11.369,36	10.716,00	7.652,00	3.064,00
7119002		Zuschuss an freiwillige Feuerwehr	716,00	716,00	716,00	
7174001		Erstattung für Brandsicherheitsdienst	10.653,36	10.000,00	6.936,00	3.064,00
16	73	Steueraufwendungen einschl. Aufwendungen aus gesetzl. Umlageverpflichtungen				
17	72	Transferaufwendungen				
18	70, 74, 76	Sonstige ordentliche Aufwendungen	660,36	661,00	660,36	0,64
7020000		Grundsteuer	660,36	661,00	660,36	0,64
19		Summe der ordentlichen Aufwendungen (Nr. 11 bis 18)	842.932,86	1.092.398,00	905.625,42	186.772,58
20		Verwaltungsergebnis (Nr. 10 ./ Nr. 19)	726.450,47	1.005.712,00	774.229,56	231.482,44
21	56, 57	Finanzerträge				
22	77	Finanzaufwendungen				
23		Finanzergebnis (Nr. 21 ./ Nr. 22)				
24		Ordentliches Ergebnis (Verwaltungsergebnis und Finanzergebnis Nr. 20 und Nr. 23)	726.450,47	1.005.712,00	774.229,56	231.482,44
25	59	Außerordentliche Erträge			-50,00	50,00

2019

Teilergebnisrechnung Produkt 02.1260.01 Feuerwehr						
Stadt Viernheim						
Nr.	Konten	Bezeichnung	Ergebnis des Vorjahres 2018	Fortgeschrieben er Ansatz des HHJ 2019	Ergebnis des HHJ 2019	Vergl. fortgeschr. Ansatz ./Ergebnis HHJ 2019
5989000		sonstige periodenfremde Erträge			-50,00	50,00
26	79	Außerordentliche Aufwendungen	6.556,24			
7911000		außerplanmäß. Abschr. auf Sachanlagen	6.556,24			
27		Außerordentliches Ergebnis (Nr. 25 ./ Nr. 26)	6.556,24		-50,00	50,00
28		Jahresergebnis vor internen Leistungsbeziehungen	733.006,71	1.005.712,00	774.179,56	231.532,44
		(ordentliches Ergebnis und außerordentliches Ergebnis Nr. 24 und Nr. 27)				
29		Erlöse aus internen Leistungsbeziehungen				
30		Kosten aus internen Leistungsbeziehungen				
31		Ergebnis der internen Leistungsbeziehungen				
32		Jahresergebnis nach internen Leistungsbeziehungen	733.006,71	1.005.712,00	774.179,56	231.532,44

Teilergebnisrechnung Produktbereich 04 Kultur und Wissenschaft

Stadt Viernheim

Nr.	Konten	Bezeichnung	Ergebnis des Vorjahres 2018	Fortgeschrieben er Ansatz des HHJ 2019	Ergebnis des HHJ 2019	Vergl. fortgeschr. Ansatz ./Ergebnis HHJ 2019
		Ordentliche Erträge				
01	50	Privatrechtliche Leistungsentgelte				
02	51	Öffentlich-rechtliche Leistungsentgelte	-392.758,14	-391.100,00	-370.802,08	-20.297,92
5101000		öffentlich rechtliche Verwaltungsgebühren	-275,10	-100,00	-1,35	-98,65
5110000		öffentlich rechtliche Benutzungsgebühren	-392.483,04	-391.000,00	-370.800,73	-20.199,27
03	548-549	Kostenersatzleistungen und -erstattungen	-649,00	-1.000,00	-950,00	-50,00
5490006		Einnahme a. Teilnahm.beitr. f. Studienreisen etc.		-1.000,00	-950,00	-50,00
5490007		Nebenerlöse aus Partnerschaften	-649,00			
04	52	Bestandsveränderungen und aktivierte Eigenleistungen				
05	55	Steuern und steuerähnliche Erträge einschl. Erträge aus gesetzlichen Umlagen				
06	547	Erträge aus Transferleistungen				
07	540-543	Erträge aus Zuweisungen u. Zuschüssen für lfd. Zwecke u. allgemeine Umlagen	-132.830,34	-34.976,00	-73.178,56	38.202,56
5401001		Allg Finanzzuweis d Landes nach FAG	-21.824,34		-21.673,15	21.673,15
5410300		Sonstige Zuweisungen des Landes	-25.745,00		-12.500,00	12.500,00
5421001		Zuschuss vom Land für Musikpädagogisches Projekt	-2.551,42	-7.936,00	-1.275,41	-6.660,59
5421002		Zuweisung d. Landes zu d. Personal- und Sachkosten	-24.940,58	-25.000,00	-24.871,87	-128,13
5423001		Zuweisung von LWV	-2.040,00	-2.040,00	-2.040,00	
5428001		Erstattung von Personalkosten			-4.093,68	4.093,68
5428003		Spenden	-55.729,00		-6.724,45	6.724,45
08	546	Erträge a. Auflösung v. SoPo aus Investitionszuweisungen,-zuschüssen u.-beiträgen	-29.595,00	-32.419,00	-78.702,00	46.283,00
09	53	Sonstige ordentliche Erträge	-201.703,69	-216.350,00	-178.299,22	-38.050,78
5300123		Mieten	-360,00	-800,00	-360,00	-440,00
5300140		Nutzungsentgelt "Altes Kino"	-285,00	-500,00	-330,00	-170,00
5303000		Nebenerlöse aus Veranstaltungen		-50,00		-50,00
5303002		Nebenerlöse aus 4nheimer Stadtfest	-14.736,00			
5309903		Gebühren für Leihinstrumente	-12.864,00	-14.000,00	-11.505,00	-2.495,00
5309904		Eintrittsgelder		-850,00	-328,00	-522,00
5309905		Gebühren für Kurse und Seminare	-94.530,81	-150.000,00	-104.959,80	-45.040,20
5309906		Gebühren aus Auftragsmaßnahmen	-1.547,00	-6.000,00	-3.570,00	-2.430,00
5309907		Eintrittsgelder VHS	-608,00	-1.000,00		-1.000,00
5309908		Prüfungs- und Zeugnisgebühren	-15,00	-500,00	-6,00	-494,00
5309909		Benutzungsgebühren	-10.153,20	-10.000,00	-11.374,76	1.374,76
5309915		Werbung/Inserate im Arbeitsplan	-3.241,00	-3.300,00	-2.957,00	-343,00
5309916		Erlös aus Verkauf von Büchern	-814,80	-400,00	-823,50	423,50
5380000		Erträge Herabsetz/Auflös Rückst (außer Instandhal)	-20.000,00			
5392000		Eigenbeteil. Wahlleistungen § 6a HBeihVO Aktive	-68,04		-238,20	238,20
5399004		Ersätze	-42.480,84	-28.950,00	-41.846,96	12.896,96
10		Summe der ordentlichen Erträge (Nr. 1 bis 9)	-757.536,17	-675.845,00	-701.931,86	26.086,86

Teilergebnisrechnung Produktbereich 04 Kultur und Wissenschaft

Stadt Viernheim

Nr.	Konten	Bezeichnung	Ergebnis des Vorjahres 2018	Fortgeschrieben er Ansatz des HHJ 2019	Ergebnis des HHJ 2019	Vergl. fortgeschr. Ansatz ./Ergebnis HHJ 2019
		Ordentliche Aufwendungen				
11	62, 63, 640-643, 647-649, 65	Personalaufwendungen	1.603.846,69	1.709.956,00	1.607.216,53	102.739,47
6201000		Entg. für geleist. Arbeitszeit (einschl. Zulagen)	990.395,19	1.018.890,00	939.121,66	79.768,34
6251010		Aufstockung Altersteilz. Pers.aufw. Beschäft.			3.263,39	-3.263,39
6290001		Entgelt für Tätigkeit im Museum	17.005,61	23.920,00	22.079,49	1.840,51
6290004		Engelte für Lehrer	227.968,34	233.000,00	214.926,73	18.073,27
6290005		Musikpädagogisches Projekt		7.936,00		7.936,00
6290006		Entgelte für Lehrer der div. Kurse und Seminare	72.533,26	110.000,00	78.942,17	31.057,83
6290007		Aufwand für Auftragsmaßnahmen	1.997,00	5.000,00	3.381,30	1.618,70
6290011		Honorare für Vorträge bei Veranstaltungen		1.900,00		1.900,00
6290012		Aufwendungen Stadtorchester	4.800,00	4.800,00	4.800,00	
6301000		Dienst-, Amtsbezüge einschl. tarifl. Zulagen	19.542,98	19.790,00	69.086,76	-49.296,76
6401000		AG-Anteil zur Sozialvers. Entgeltbereich	186.080,92	196.820,00	189.977,75	6.842,25
6470000		Zukunftsicherung/Zusatzversorg. Entgeltbereich	80.953,41	85.740,00	78.412,05	7.327,95
6490100		Beihilfen Bezügebereich	1.771,73	960,00	2.845,23	-1.885,23
6491000		Beihilfen Entgeltbereich		1.200,00		1.200,00
6550000		Aufwendungen für Dienstjubiläen u.ä.	798,25		380,00	-380,00
12	644-646	Versorgungsaufwendungen	13.625,59	13.751,00	52.662,68	-38.911,68
6450100		Aufw. an Versorgungskassen Beamte	3.518,59	3.700,00	12.142,68	-8.442,68
6460100		Zuführung zu Pensionsrückstellungen	8.480,00	8.323,00	34.160,00	-25.837,00
6461000		Zuführung zu Beihilferückstellungen	1.627,00	1.728,00	6.360,00	-4.632,00
13	60, 61, 67-69	Aufwendungen für Sach- und Dienstleistungen	542.259,35	502.626,00	459.797,45	42.828,55
	(697)	davon: Einstellung in den Sonderposten				
6010100		Aufw. für Büromat. u. Drucks. d. Verw. u. ähnl. Ei	712,05	850,00	1.099,84	-249,84
6010101		Geschäftsausgaben	9.400,71	13.530,00	11.076,77	2.453,23
6011000		Lehr- und Unterrichtsmittel	938,16	2.280,00	597,56	1.682,44
6050001		Energie, Wasser, Abwasser BWST Kämmereiamt		110.800,00		110.800,00
6051000		Strom	13.735,37		13.891,38	-13.891,38
6052000		Gas	505,81		510,51	-510,51
6053000		Fernwärme	25.678,72		37.021,58	-37.021,58
6056000		Wasser	2.577,52		2.295,23	-2.295,23
6057000		Abwasser	1.617,31		1.377,52	-1.377,52
6057001		Niederschlagsgebühr	2.249,07		2.249,07	-2.249,07
6070000		Aufw. für Berufskleidung, Arbeitsschuttmittel		100,00	201,52	-101,52
6081000		Reinigungsmaterial	27,96			
6089000		übriger sonstiger Materialaufwand	780,39		105,79	-105,79
6089004		Anschaffung von Büchern	31.312,90	19.000,00	27.076,89	-8.076,89
6089005		Erwerb von Zeitungen und Zeitschriften	4.600,54	4.100,00	10.451,60	-6.351,60
6161000		Instandh. Gebäude, Außenanl. (Bauunterhaltung)	47.937,88	87.300,00	47.194,65	40.105,35
6161010		Unterhaltung der Denkmäler	127,57	4.000,00	3.272,50	727,50
6163000		Instandh. von Einrichtungen und Ausstattungen	47.714,53	41.592,00	45.067,53	-3.475,53
6163001		Instandh. von Büchern, Ersatzbeschaffungen	1.010,67	2.300,00	1.017,59	1.282,41

Teilergebnisrechnung Produktbereich 04 Kultur und Wissenschaft

Stadt Viernheim

Nr.	Konten	Bezeichnung	Ergebnis des Vorjahres 2018	Fortgeschrieben er Ansatz des HHJ 2019	Ergebnis des HHJ 2019	Vergl. fortgeschr. Ansatz ./Ergebnis HHJ 2019
6171000		Aufwendungen für Fremdensorgung	399,61		435,90	-435,90
6173000		Fremdreinigung	43.177,57		47.108,87	-47.108,87
6179011		Kosten für digitale Archivierung		27.000,00		27.000,00
6179013		Vernetzungskosten (Internetportal)	716,41	1.000,00	780,03	219,97
6179014		EDV-Dienstleistungen	862,75	1.100,00	862,75	237,25
6701000		Mieten, Pachten, Erbbauzinsen	5.447,09	11.900,00	10.664,30	1.235,70
6701002		Miete für Fernsprechanlage	3.446,00	3.500,00	4.135,20	-635,20
6701012		Miete Gymnastikhalle "Altes Kino"	22.929,07	24.600,00	24.828,27	-228,27
6710002		Leasing von PC	2.032,88	2.300,00	2.032,88	267,12
6730000		Gebühren	2.990,15	400,00	327,39	72,61
6730003		Müllgebühren		2.100,00	1.580,75	519,25
6790006		Erstellung eines Konzeptes	24.990,00	3.110,00	3.058,30	51,70
6790007		Lesewettbewerbe, Dichterlesungen etc.	554,26	700,00	805,25	-105,25
6790008		Bewirtschaftung	4.158,60	3.650,00	3.600,00	50,00
6790009		Durchführung eines Fastnachtsumzugs	5.303,55			
6831000		Datenübertragungskosten	573,96	800,00	1.204,78	-404,78
6832000		Telefonkosten	3.421,15	5.086,00	2.971,03	2.114,97
6850099		Reisekosten	1.879,70	1.640,00	1.150,32	489,68
6861005		Öffentlichkeitsarbeit für Projekte	551,68	1.500,00	299,66	1.200,34
6861007		Werbung	387,93	400,00	532,17	-132,17
6861008		Werbung VHS	7.043,17	7.000,00	9.094,97	-2.094,97
6880000		Aufw. für Fort- und Weiterbildung	6.047,08	11.660,00	4.062,70	7.597,30
6909000		Beiträge für sonstige Versicherungen	3.568,75	3.850,00	3.844,31	5,69
6909001		Künstlersozialversicherung	8.696,95	11.000,00	9.523,23	1.476,77
6910000		Beitr. Wirtschaftsverb. & Berufsvertr, sonst. Vere	814,37	690,00	849,81	-159,81
6910003		Beiträge an Verbände und Gema	2.738,81	3.413,00	2.028,86	1.384,14
6993001		Durchführung 4nheimer Stadtfest	83.789,32		173,04	-173,04
6993002		Ausschmückung der Innenstadt in der Weihnachtszeit	14.303,21	18.500,00	14.772,36	3.727,64
6993004		Durchführung eines Weihnachtsmarktes	27.992,87	28.000,00	26.918,63	1.081,37
6993015		Ausstellung,Konzerte,Exkursion,Veranstaltung etc.	4.098,96	2.245,00	4.147,82	-1.902,82
6993016		Veranstaltungen	947,83	1.000,00	1.181,95	-181,95
6993017		Veranstaltungen etc.	2.262,83	1.750,00	3.133,98	-1.383,98
6993019		Aufw. f. Partnerschaftsst. u. sonst. intern. Kont.	18.483,42	20.000,00	38.382,24	-18.382,24
6993020		Partnerschaftsfeier			2.010,00	-2.010,00
6993025		Aufwand für gem. Veranstaltungen Stadt u.a.	40.723,92	7.300,00	23.751,37	-16.451,37
6993034		Museumsgarten/museumspädagogische Maßnahmen	2.132,37	2.655,00	4.041,26	-1.386,26
6993035		Fototechnische Katalogisierung Ausstellungsstücke	684,40	875,00	157,50	717,50
6993037		Sachkosten für Vorträge, Tagesseminare etc.	1.704,31	1.200,00	246,05	953,95
6993038		Aufwendungen für Studienreisen etc.		1.000,00		1.000,00
6993040		sonstige Ausstellungen	145,09	800,00	59,50	740,50
6993041		Konzert- u. Theaterveranstalt. u. Kulturprojekte	334,93	1.750,00	432,49	1.317,51
6993042		Unterhaltung der Anschlagtafeln		300,00		300,00
6993062		Projekte u. Aktionen Tourismus u. Naherholung	997,24	1.000,00	100,00	900,00
14	66	Abschreibungen	110.938,28	113.313,00	92.816,82	20.496,18

Teilergebnisrechnung Produktbereich 04 Kultur und Wissenschaft						
Stadt Viernheim						
Nr.	Konten	Bezeichnung	Ergebnis des Vorjahres 2018	Fortgeschrieben er Ansatz des HHJ 2019	Ergebnis des HHJ 2019	Vergl. fortgeschr. Ansatz ./Ergebnis HHJ 2019
15	71	Aufwendungen f. Zuweisungen u. Zuschüsse sowie besondere Finanzaufwendungen	32.511,11	43.804,00	29.308,51	14.495,49
7119003		Stipendien zum Besuch der Musikschule	8.135,33	16.000,00	8.838,77	7.161,23
7119004		Zuschuss an kulturelle Vereine bei Jubiläen	400,00	100,00	300,00	-200,00
7119019		Zuschuss an tierhaltende Vereine f. lfd. Betrieb	10.756,78	8.800,00	4.649,74	4.150,26
7119020		Zuschuss an tierhaltende Vereine bei Jubiläen	200,00			
7128007		Zuschuss Herausgabe heimatkundlicher Blätter	154,00	154,00		154,00
7128010		Lfd. Zuschuss an kulturelle Vereine und Gruppen	10.365,00	16.250,00	13.020,00	3.230,00
7128051		Zuschuss an Verein Chaiselongue	2.500,00	2.500,00	2.500,00	
16	73	Steueraufwendungen einschl. Aufwendungen aus gesetzl. Umlageverpflichtungen				
17	72	Transferaufwendungen				
18	70, 74, 76	Sonstige ordentliche Aufwendungen	220,14	221,00	220,14	0,86
7020000		Grundsteuer	220,14	221,00	220,14	0,86
19		Summe der ordentlichen Aufwendungen (Nr. 11 bis 18)	2.303.401,16	2.383.671,00	2.242.022,13	141.648,87
20		Verwaltungsergebnis (Nr. 10 ./ Nr. 19)	1.545.864,99	1.707.826,00	1.540.090,27	167.735,73
21	56, 57	Finanzerträge				
22	77	Finanzaufwendungen				
23		Finanzergebnis (Nr. 21 ./ Nr. 22)				
24		Ordentliches Ergebnis (Verwaltungsergebnis und Finanzergebnis Nr. 20 und Nr. 23)	1.545.864,99	1.707.826,00	1.540.090,27	167.735,73
25	59	Außerordentliche Erträge				
26	79	Außerordentliche Aufwendungen	508,00		1,00	-1,00
7910100		außerplanmäß. Abschr. auf immat. Anl.Vermögen	4,00			
7911000		außerplanmäß. Abschr. auf Sachanlagen	504,00		1,00	-1,00
27		Außerordentliches Ergebnis (Nr. 25 ./ Nr. 26)	508,00		1,00	-1,00
28		Jahresergebnis vor internen Leistungsbeziehungen	1.546.372,99	1.707.826,00	1.540.091,27	167.734,73
		(ordentliches Ergebnis und außerordentliches Ergebnis Nr. 24 und Nr. 27)				
29		Erlöse aus internen Leistungsbeziehungen				
30		Kosten aus internen Leistungsbeziehungen	97.384,20	97.384,00	97.384,20	-0,20
9001001		Mieten (Bürgerhaus)	97.384,20	97.384,00	97.384,20	-0,20
31		Ergebnis der internen Leistungsbeziehungen	97.384,20	97.384,00	97.384,20	-0,20
32		Jahresergebnis nach internen Leistungsbeziehungen	1.643.757,19	1.805.210,00	1.637.475,47	167.734,53

Teilergebnisrechnung Produkt 04.2510.01 Stadtarchiv

Stadt Viernheim

Nr.	Konten	Bezeichnung	Ergebnis des Vorjahres 2018	Fortgeschrieben er Ansatz des HHJ 2019	Ergebnis des HHJ 2019	Vergl. fortgeschr. Ansatz ./Ergebnis HHJ 2019
		Ordentliche Erträge				
01	50	Privatrechtliche Leistungsentgelte				
02	51	Öffentlich-rechtliche Leistungsentgelte	-275,10	-100,00	-1,35	-98,65
5101000		öffentlich rechtliche Verwaltungsgebühren	-275,10	-100,00	-1,35	-98,65
03	548-549	Kostenersatzleistungen und -erstattungen				
04	52	Bestandsveränderungen und aktivierte Eigenleistungen				
05	55	Steuern und steuerähnliche Erträge einschl. Erträge aus gesetzlichen Umlagen				
06	547	Erträge aus Transferleistungen				
07	540-543	Erträge aus Zuweisungen u. Zuschüssen für lfd. Zwecke u. allgemeine Umlagen				
08	546	Erträge a. Auflösung v. SoPo aus Investitionszuweisungen,-zuschüssen u.-beiträgen				
09	53	Sonstige ordentliche Erträge			-3,80	3,80
5392000		Eigenbeteil. Wahlleistungen § 6a HBeihVO Aktive			-3,80	3,80
10		Summe der ordentlichen Erträge (Nr. 1 bis 9)	-275,10	-100,00	-5,15	-94,85
		Ordentliche Aufwendungen				
11	62, 63, 640-643, 647-649, 65	Personalaufwendungen	145.456,72	151.025,00	151.391,95	-366,95
6201000		Entg. für geleist. Arbeitszeit (einschl. Zulagen)	113.475,06	118.140,00	116.615,34	1.524,66
6301000		Dienst-, Amtsbezüge einschl. tarifl. Zulagen			1.101,72	-1.101,72
6401000		AG-Anteil zur Sozialvers. Entgeltbereich	22.625,25	22.810,00	23.833,92	-1.023,92
6470000		Zukunftsicherung/Zusatzversorg. Entgeltbereich	9.353,04	9.950,00	9.600,53	349,47
6490100		Beihilfen Bezügebereich			240,44	-240,44
6491000		Beihilfen Entgeltbereich		125,00		125,00
6550000		Aufwendungen für Dienstjubiläen u.ä.	3,37			
12	644-646	Versorgungsaufwendungen				
13	60, 61, 67-69	Aufwendungen für Sach- und Dienstleistungen	6.483,67	41.458,00	8.366,03	33.091,97
	(697)	davon: Einstellung in den Sonderposten				
6010100		Aufw. für Büromat. u. Drucks. d. Verw. u. ähnl. Ei		100,00	186,57	-86,57
6010101		Geschäftsausgaben		2.400,00		2.400,00
6050001		Energie, Wasser, Abwasser BWST Kämmereiamt		1.000,00		1.000,00
6051000		Strom	139,86		136,23	-136,23
6053000		Fernwärme	18,09		282,98	-282,98
6056000		Wasser	41,84		39,66	-39,66
6057000		Abwasser	23,38		21,53	-21,53
6057001		Niederschlagsgebühr	24,97		24,97	-24,97
6163000		Instandh. von Einrichtungen und Ausstattungen	5.335,20	10.262,00	7.609,65	2.652,35
6179011		Kosten für digitale Archivierung		27.000,00		27.000,00
6832000		Telefonkosten		236,00		236,00

2019

Teilergebnisrechnung Produkt 04.2510.01 Stadtarchiv

Stadt Viernheim

Nr.	Konten	Bezeichnung	Ergebnis des Vorjahres 2018	Fortgeschrieben er Ansatz des HHJ 2019	Ergebnis des HHJ 2019	Vergl. fortgeschr. Ansatz ./Ergebnis HHJ 2019
6850099		Reisekosten	2,56	150,00	9,44	140,56
6880000		Aufw. für Fort- und Weiterbildung	747,77	160,00		160,00
6910000		Beitr. Wirtschaftsverb. & Berufsvertr, sonst. Vere	150,00	150,00	55,00	95,00
14	66	Abschreibungen	2.610,23	3.502,00	699,00	2.803,00
15	71	Aufwendungen f. Zuweisungen u. Zuschüsse sowie besondere Finanzaufwendungen				
16	73	Steueraufwendungen einschl. Aufwendungen aus gesetzl. Umlageverpflichtungen				
17	72	Transferaufwendungen				
18	70, 74, 76	Sonstige ordentliche Aufwendungen				
19		Summe der ordentlichen Aufwendungen (Nr. 11 bis 18)	154.550,62	195.985,00	160.456,98	35.528,02
20		Verwaltungsergebnis (Nr. 10 ./ Nr. 19)	154.275,52	195.885,00	160.451,83	35.433,17
21	56, 57	Finanzerträge				
22	77	Finanzaufwendungen				
23		Finanzergebnis (Nr. 21 ./ Nr. 22)				
24		Ordentliches Ergebnis (Verwaltungsergebnis und Finanzergebnis Nr. 20 und Nr. 23)	154.275,52	195.885,00	160.451,83	35.433,17
25	59	Außerordentliche Erträge				
26	79	Außerordentliche Aufwendungen				
27		Außerordentliches Ergebnis (Nr. 25 ./ Nr. 26)				
28		Jahresergebnis vor internen Leistungsbeziehungen	154.275,52	195.885,00	160.451,83	35.433,17
		(ordentliches Ergebnis und außerordentliches Ergebnis Nr. 24 und Nr. 27)				
29		Erlöse aus internen Leistungsbeziehungen				
30		Kosten aus internen Leistungsbeziehungen	25.410,03	25.410,00	25.410,03	-0,03
9001001		Mieten (Bürgerhaus)	25.410,03	25.410,00	25.410,03	-0,03
31		Ergebnis der internen Leistungsbeziehungen	25.410,03	25.410,00	25.410,03	-0,03
32		Jahresergebnis nach internen Leistungsbeziehungen	179.685,55	221.295,00	185.861,86	35.433,14

Teilergebnisrechnung Produkt 04.2520.01 Museum						
Stadt Viernheim						
Nr.	Konten	Bezeichnung	Ergebnis des Vorjahres 2018	Fortgeschrieben er Ansatz des HHJ 2019	Ergebnis des HHJ 2019	Vergl. fortgeschr. Ansatz ./Ergebnis HHJ 2019
		Ordentliche Erträge				
01	50	Privatrechtliche Leistungsentgelte				
02	51	Öffentlich-rechtliche Leistungsentgelte				
03	548-549	Kostenersatzleistungen und -erstattungen				
04	52	Bestandsveränderungen und aktivierte Eigenleistungen				
05	55	Steuern und steuerähnliche Erträge einschl. Erträge aus gesetzlichen Umlagen				
06	547	Erträge aus Transferleistungen				
07	540-543	Erträge aus Zuweisungen u. Zuschüssen für lfd. Zwecke u. allgemeine Umlagen	-16.285,00	-2.040,00	-2.499,45	459,45
5410300		Sonstige Zuweisungen des Landes	-13.245,00			
5423001		Zuweisung von LWV	-2.040,00	-2.040,00	-2.040,00	
5428003		Spenden	-1.000,00		-459,45	459,45
08	546	Erträge a. Auflösung v. SoPo aus Investitionszuweisungen,-zuschüssen u.-beiträgen	-11.027,00	-13.837,00	-60.274,00	46.437,00
09	53	Sonstige ordentliche Erträge	-28.550,97	-26.050,00	-27.884,20	1.834,20
5392000		Eigenbeteil. Wahlleistungen § 6a HBeihVO Aktive			-3,76	3,76
5399004		Ersätze	-28.550,97	-26.050,00	-27.880,44	1.830,44
10		Summe der ordentlichen Erträge (Nr. 1 bis 9)	-55.862,97	-41.927,00	-90.657,65	48.730,65
		Ordentliche Aufwendungen				
11	62, 63, 640-643, 647-649, 65	Personalaufwendungen	153.711,20	162.005,00	160.131,10	1.873,90
6201000		Entg. für geleist. Arbeitszeit (einschl. Zulagen)	107.464,72	108.020,00	107.325,48	694,52
6290001		Entgelt für Tätigkeit im Museum	17.005,61	23.920,00	22.079,49	1.840,51
6301000		Dienst-, Amtsbezüge einschl. tarifl. Zulagen			1.101,72	-1.101,72
6401000		AG-Anteil zur Sozialvers. Entgeltbereich	20.374,60	20.860,00	20.812,58	47,42
6470000		Zukunftssicherung/Zusatzversorg. Entgeltbereich	8.832,52	9.080,00	8.811,83	268,17
6491000		Beihilfen Entgeltbereich		125,00		125,00
6550000		Aufwendungen für Dienstjubiläen u.ä.	33,75			
12	644-646	Versorgungsaufwendungen				
13	60, 61, 67-69	Aufwendungen für Sach- und Dienstleistungen	77.924,87	57.117,00	72.757,66	-15.640,66
	(697)	davon: Einstellung in den Sonderposten				
6010100		Aufw. für Büromat. u. Drucks. d. Verw. u. ähnl. Ei	712,05	750,00	913,27	-163,27
6010101		Geschäftsausgaben	667,60	750,00	746,00	4,00
6050001		Energie, Wasser, Abwasser BWST Kämmereiamt		24.000,00		24.000,00
6051000		Strom	2.792,06		2.727,60	-2.727,60
6052000		Gas	505,81		510,51	-510,51
6053000		Fernwärme	9.644,24		11.238,57	-11.238,57
6056000		Wasser	878,47		697,60	-697,60
6057000		Abwasser	642,25		490,45	-490,45

2019

Teilergebnisrechnung Produkt 04.2520.01 Museum						
Stadt Viernheim						
Nr.	Konten	Bezeichnung	Ergebnis des Vorjahres 2018	Fortgeschrieben er Ansatz des HHJ 2019	Ergebnis des HHJ 2019	Vergl. fortgeschr. Ansatz ./Ergebnis HHJ 2019
6057001		Niederschlagsgebühr	671,69		671,69	-671,69
6070000		Aufw. für Berufskleidung, Arbeitsschuttmittel		100,00	201,52	-101,52
6089000		übriger sonstiger Materialaufwand	50,53		95,88	-95,88
6161000		Instandh. Gebäude, Außenanl. (Bauunterhaltung)	5.268,67	8.000,00	18.139,58	-10.139,58
6163000		Instandh. von Einrichtungen und Ausstattungen	5.477,40	3.530,00	7.505,30	-3.975,30
6171000		Aufwendungen für Fremdensorgung	186,12		223,84	-223,84
6173000		Fremdreinigung	7.682,10		7.135,53	-7.135,53
6701000		Mieten, Pachten, Erbbauzinsen	5.447,09	5.900,00	5.602,56	297,44
6730000		Gebühren	2.422,02	200,00	257,43	-57,43
6730003		Müllgebühren		1.600,00	1.189,47	410,53
6790006		Erstellung eines Konzeptes	24.990,00	3.110,00	3.058,30	51,70
6832000		Telefonkosten	507,65	750,00	597,87	152,13
6850099		Reisekosten	285,14	90,00	161,87	-71,87
6880000		Aufw. für Fort- und Weiterbildung	148,93	440,00		440,00
6909000		Beiträge für sonstige Versicherungen	1.669,32	1.800,00	1.777,24	22,76
6910000		Beitr. Wirtschaftsverb. & Berufsvertr, sonst. Vere	360,00	322,00	469,00	-147,00
6993015		Ausstellung,Konzerte,Exkursion,Veranstaltung etc.	4.098,96	2.245,00	4.147,82	-1.902,82
6993034		Museumsgarten/museumspädagogische Maßnahmen	2.132,37	2.655,00	4.041,26	-1.386,26
6993035		Fototechnische Katalogisierung Ausstellungsstücke	684,40	875,00	157,50	717,50
14	66	Abschreibungen	57.801,73	59.051,00	52.649,46	6.401,54
15	71	Aufwendungen f. Zuweisungen u. Zuschüsse sowie besondere Finanzaufwendungen	154,00	154,00		154,00
7128007		Zuschuss Herausgabe heimatkundlicher Blätter	154,00	154,00		154,00
16	73	Steueraufwendungen einschl. Aufwendungen aus gesetzl. Umlageverpflichtungen				
17	72	Transferaufwendungen				
18	70, 74, 76	Sonstige ordentliche Aufwendungen	220,14	221,00	220,14	0,86
7020000		Grundsteuer	220,14	221,00	220,14	0,86
19		Summe der ordentlichen Aufwendungen (Nr. 11 bis 18)	289.811,94	278.548,00	285.758,36	-7.210,36
20		Verwaltungsergebnis (Nr. 10 ./ Nr. 19)	233.948,97	236.621,00	195.100,71	41.520,29
21	56, 57	Finanzerträge				
22	77	Finanzaufwendungen				
23		Finanzergebnis (Nr. 21 ./ Nr. 22)				
24		Ordentliches Ergebnis (Verwaltungsergebnis und Finanzergebnis Nr. 20 und Nr. 23)	233.948,97	236.621,00	195.100,71	41.520,29
25	59	Außerordentliche Erträge				
26	79	Außerordentliche Aufwendungen	167,00		1,00	-1,00
7911000		außerplanmäß. Abschr. auf Sachanlagen	167,00		1,00	-1,00
27		Außerordentliches Ergebnis (Nr. 25 ./ Nr. 26)	167,00		1,00	-1,00
28		Jahresergebnis vor internen Leistungsbeziehungen	234.115,97	236.621,00	195.101,71	41.519,29

Teilergebnisrechnung Produkt 04.2520.01 Museum						
Stadt Viernheim						
Nr.	Konten	Bezeichnung	Ergebnis des Vorjahres 2018	Fortgeschrieben er Ansatz des HHJ 2019	Ergebnis des HHJ 2019	Vergl. fortgeschr. Ansatz ./Ergebnis HHJ 2019
		(ordentliches Ergebnis und außerordentliches Ergebnis Nr. 24 und Nr. 27)				
29		Erlöse aus internen Leistungsbeziehungen				
30		Kosten aus internen Leistungsbeziehungen				
31		Ergebnis der internen Leistungsbeziehungen				
32		Jahresergebnis nach internen Leistungsbeziehungen	234.115,97	236.621,00	195.101,71	41.519,29

Teilergebnisrechnung Produkt 04.2630.01 Musikschule						
Stadt Viernheim						
Nr.	Konten	Bezeichnung	Ergebnis des Vorjahres 2018	Fortgeschrieben er Ansatz des HHJ 2019	Ergebnis des HHJ 2019	Vergl. fortgeschr. Ansatz ./Ergebnis HHJ 2019
		Ordentliche Erträge				
01	50	Privatrechtliche Leistungsentgelte				
02	51	Öffentlich-rechtliche Leistungsentgelte	-392.483,04	-391.000,00	-370.800,73	-20.199,27
5110000		öffentlich rechtliche Benutzungsgebühren	-392.483,04	-391.000,00	-370.800,73	-20.199,27
03	548-549	Kostenersatzleistungen und -erstattungen				
04	52	Bestandsveränderungen und aktivierte Eigenleistungen				
05	55	Steuern und steuerähnliche Erträge einschl. Erträge aus gesetzlichen Umlagen				
06	547	Erträge aus Transferleistungen				
07	540-543	Erträge aus Zuweisungen u. Zuschüssen für lfd. Zwecke u. allgemeine Umlagen	-24.375,76	-7.936,00	-22.948,56	15.012,56
5401001		Allg Finanzzuweis d Landes nach FAG	-21.824,34		-21.673,15	21.673,15
5421001		Zuschuss vom Land für Musikpädagogisches Projekt	-2.551,42	-7.936,00	-1.275,41	-6.660,59
08	546	Erträge a. Auflösung v. SoPo aus Investitionszuweisungen,-zuschüssen u.-beiträgen	-4.769,00	-4.784,00	-4.629,00	-155,00
09	53	Sonstige ordentliche Erträge	-32.864,00	-14.100,00	-11.561,76	-2.538,24
5303000		Nebenerlöse aus Veranstaltungen		-50,00		-50,00
5309903		Gebühren für Leihinstrumente	-12.864,00	-14.000,00	-11.505,00	-2.495,00
5309904		Eintrittsgelder		-50,00		-50,00
5380000		Erträge Herabsetz/Auflös Rückst (außer Instandhal)	-20.000,00			
5392000		Eigenbeteil. Wahlleistungen § 6a HBeihVO Aktive			-56,76	56,76
10		Summe der ordentlichen Erträge (Nr. 1 bis 9)	-454.491,80	-417.820,00	-409.940,05	-7.879,95
		Ordentliche Aufwendungen				
11	62, 63, 640-643, 647-649, 65	Personalaufwendungen	711.227,68	764.606,00	673.869,17	90.736,83
6201000		Entg. für geleist. Arbeitszeit (einschl. Zulagen)	381.269,70	409.650,00	344.380,05	65.269,95
6251010		Aufstockung Altersteilz. Pers.aufw. Beschäft.			1.158,94	-1.158,94
6290004		Engelte für Lehrer	227.968,34	233.000,00	214.926,73	18.073,27
6290005		Musikpädagogisches Projekt		7.936,00		7.936,00
6301000		Dienst-, Amtsbezüge einschl. tarifl. Zulagen			16.441,00	-16.441,00
6401000		AG-Anteil zur Sozialvers. Entgeltbereich	71.151,43	79.150,00	67.343,34	11.806,66
6470000		Zukunftssicherung/Zusatzversorg. Entgeltbereich	30.669,46	34.470,00	28.790,87	5.679,13
6490100		Beihilfen Bezügebereich			448,24	-448,24
6491000		Beihilfen Entgeltbereich		400,00		400,00
6550000		Aufwendungen für Dienstjubiläen u.ä.	168,75		380,00	-380,00
12	644-646	Versorgungsaufwendungen			13.857,44	-13.857,44
6450100		Aufw. an Versorgungskassen Beamte			3.195,44	-3.195,44
6460100		Zuführung zu Pensionsrückstellungen			8.989,00	-8.989,00
6461000		Zuführung zu Beihilferückstellungen			1.673,00	-1.673,00
13	60, 61, 67-69	Aufwendungen für Sach- und Dienstleistungen	25.841,76	46.233,00	37.424,37	8.808,63

Teilergebnisrechnung Produkt 04.2630.01 Musikschule

Stadt Viernheim

Nr.	Konten	Bezeichnung	Ergebnis des Vorjahres 2018	Fortgeschrieben er Ansatz des HHJ 2019	Ergebnis des HHJ 2019	Vergl. fortgeschr. Ansatz ./Ergebnis HHJ 2019
	(697)	davon: Einstellung in den Sonderposten				
6010101		Geschäftsausgaben	3.805,60	1.300,00	3.704,31	-2.404,31
6011000		Lehr- und Unterrichtsmittel	752,05	580,00	409,47	170,53
6050001		Energie, Wasser, Abwasser BWST Kämmereiamt		14.000,00		14.000,00
6051000		Strom	2.406,56		2.343,04	-2.343,04
6053000		Fernwärme	311,18		4.866,75	-4.866,75
6056000		Wasser	718,96		681,99	-681,99
6057000		Abwasser	402,39		370,30	-370,30
6057001		Niederschlagsgebühr	429,89		429,89	-429,89
6161000		Instandh. Gebäude, Außenanl. (Bauunterhaltung)		200,00		200,00
6163000		Instandh. von Einrichtungen und Ausstattungen	2.828,11	7.000,00	5.369,84	1.630,16
6173000		Fremdreinigung			714,00	-714,00
6179014		EDV-Dienstleistungen	862,75	1.100,00	862,75	237,25
6701000		Mieten, Pachten, Erbbauzinsen		6.000,00	5.061,74	938,26
6730000		Gebühren	35,00	40,00	35,00	5,00
6832000		Telefonkosten	73,30	100,00	64,35	35,65
6850099		Reisekosten	861,75	800,00	186,29	613,71
6861007		Werbung	387,93	400,00	532,17	-132,17
6880000		Aufw. für Fort- und Weiterbildung	1.135,55	1.500,00	111,30	1.388,70
6909001		Künstlersozialversicherung	8.696,95	10.900,00	9.523,23	1.376,77
6910003		Beiträge an Verbände und Gema	1.185,96	1.313,00	976,00	337,00
6993016		Veranstaltungen	947,83	1.000,00	1.181,95	-181,95
14	66	Abschreibungen	13.505,62	9.782,00	5.413,32	4.368,68
15	71	Aufwendungen f. Zuweisungen u. Zuschüsse sowie besondere Finanzaufwendungen	8.135,33	16.000,00	8.838,77	7.161,23
7119003		Stipendien zum Besuch der Musikschule	8.135,33	16.000,00	8.838,77	7.161,23
16	73	Steueraufwendungen einschl. Aufwendungen aus gesetzl. Umlageverpflichtungen				
17	72	Transferaufwendungen				
18	70, 74, 76	Sonstige ordentliche Aufwendungen				
19		Summe der ordentlichen Aufwendungen (Nr. 11 bis 18)	758.710,39	836.621,00	739.403,07	97.217,93
20		Verwaltungsergebnis (Nr. 10 ./ Nr. 19)	304.218,59	418.801,00	329.463,02	89.337,98
21	56, 57	Finanzerträge				
22	77	Finanzaufwendungen				
23		Finanzergebnis (Nr. 21 ./ Nr. 22)				
24		Ordentliches Ergebnis (Verwaltungsergebnis und Finanzergebnis Nr. 20 und Nr. 23)	304.218,59	418.801,00	329.463,02	89.337,98
25	59	Außerordentliche Erträge				
26	79	Außerordentliche Aufwendungen	239,00			
7911000		außerplanmäß. Abschr. auf Sachanlagen	239,00			

Teilergebnisrechnung Produkt 04.2630.01 Musikschule						
Stadt Viernheim						
Nr.	Konten	Bezeichnung	Ergebnis des Vorjahres 2018	Fortgeschrieben er Ansatz des HHJ 2019	Ergebnis des HHJ 2019	Vergl. fortgeschr. Ansatz ./Ergebnis HHJ 2019
27		Außerordentliches Ergebnis (Nr. 25 ./ Nr. 26)	239,00			
28		Jahresergebnis vor internen Leistungsbeziehungen	304.457,59	418.801,00	329.463,02	89.337,98
		(ordentliches Ergebnis und außerordentliches Ergebnis Nr. 24 und Nr. 27)				
29		Erlöse aus internen Leistungsbeziehungen				
30		Kosten aus internen Leistungsbeziehungen	45.681,29	45.681,00	45.681,29	-0,29
9001001		Mieten (Bürgerhaus)	45.681,29	45.681,00	45.681,29	-0,29
31		Ergebnis der internen Leistungsbeziehungen	45.681,29	45.681,00	45.681,29	-0,29
32		Jahresergebnis nach internen Leistungsbeziehungen	350.138,88	464.482,00	375.144,31	89.337,69

Teilergebnisrechnung Produkt 04.2710.01 VHS						
Stadt Viernheim						
Nr.	Konten	Bezeichnung	Ergebnis des Vorjahres 2018	Fortgeschrieben er Ansatz des HHJ 2019	Ergebnis des HHJ 2019	Vergl. fortgeschr. Ansatz ./Ergebnis HHJ 2019
		Ordentliche Erträge				
01	50	Privatrechtliche Leistungsentgelte				
02	51	Öffentlich-rechtliche Leistungsentgelte				
03	548-549	Kostensatzleistungen und -erstattungen		-1.000,00	-950,00	-50,00
5490006		Einnahme a. Teilnahm.beitr. f. Studienreisen etc.		-1.000,00	-950,00	-50,00
04	52	Bestandsveränderungen und aktivierte Eigenleistungen				
05	55	Steuern und steuerähnliche Erträge einschl. Erträge aus gesetzlichen Umlagen				
06	547	Erträge aus Transferleistungen				
07	540-543	Erträge aus Zuweisungen u. Zuschüssen für lfd. Zwecke u. allgemeine Umlagen	-24.940,58	-25.000,00	-25.371,87	371,87
5421002		Zuweisung d. Landes zu d. Personal- und Sachkosten	-24.940,58	-25.000,00	-24.871,87	-128,13
5428003		Spenden			-500,00	500,00
08	546	Erträge a. Auflösung v. SoPo aus Investitionszuweisungen,-zuschüssen u.-beiträgen				
09	53	Sonstige ordentliche Erträge	-101.127,85	-162.050,00	-113.058,88	-48.991,12
5300140		Nutzungsentgelt "Altes Kino"	-285,00	-500,00	-330,00	-170,00
5309904		Eintrittsgelder		-350,00		-350,00
5309905		Gebühren für Kurse und Seminare	-94.530,81	-150.000,00	-104.959,80	-45.040,20
5309906		Gebühren aus Auftragsmaßnahmen	-1.547,00	-6.000,00	-3.570,00	-2.430,00
5309907		Eintrittsgelder VHS	-608,00	-1.000,00		-1.000,00
5309908		Prüfungs- und Zeugnisgebühren	-15,00	-500,00	-6,00	-494,00
5309915		Werbung/Inserate im Arbeitsplan	-3.241,00	-3.300,00	-2.957,00	-343,00
5392000		Eigenbeteil. Wahlleistungen § 6a HBeihVO Aktive	-68,04		-136,08	136,08
5399004		Ersätze	-833,00	-400,00	-1.100,00	700,00
10		Summe der ordentlichen Erträge (Nr. 1 bis 9)	-126.068,43	-188.050,00	-139.380,75	-48.669,25
		Ordentliche Aufwendungen				
11	62, 63, 640-643, 647-649, 65	Personalaufwendungen	263.206,60	311.940,00	292.983,23	18.956,77
6201000		Entg. für geleist. Arbeitszeit (einschl. Zulagen)	134.107,92	136.340,00	129.012,91	7.327,09
6251010		Aufstockung Altersteilz. Pers.aufw. Beschäft.			1.706,21	-1.706,21
6290006		Entgelte für Lehrer der div. Kurse und Seminare	72.533,26	110.000,00	78.942,17	31.057,83
6290007		Aufwand für Auftragsmaßnahmen	1.997,00	5.000,00	3.381,30	1.618,70
6290011		Honorare für Vorträge bei Veranstaltungen		1.900,00		1.900,00
6301000		Dienst-, Amtsbezüge einschl. tarifl. Zulagen	19.542,98	19.790,00	39.458,72	-19.668,72
6401000		AG-Anteil zur Sozialvers. Entgeltbereich	22.004,80	26.330,00	27.955,88	-1.625,88
6470000		Zukunftssicherung/Zusatzversorg. Entgeltbereich	10.918,16	11.470,00	11.029,61	440,39
6490100		Beihilfen Bezügebereich	1.771,73	960,00	1.496,43	-536,43
6491000		Beihilfen Entgeltbereich		150,00		150,00
6550000		Aufwendungen für Dienstjubiläen u.ä.	330,75			
12	644-646	Versorgungsaufwendungen	13.625,59	13.751,00	33.260,06	-19.509,06

Teilergebnisrechnung Produkt 04.2710.01 VHS						
Stadt Viernheim						
Nr.	Konten	Bezeichnung	Ergebnis des Vorjahres 2018	Fortgeschrieben er Ansatz des HHJ 2019	Ergebnis des HHJ 2019	Vergl. fortgeschr. Ansatz ./Ergebnis HHJ 2019
6450100		Aufw. an Versorgungskassen Beamte	3.518,59	3.700,00	7.669,06	-3.969,06
6460100		Zuführung zu Pensionsrückstellungen	8.480,00	8.323,00	21.574,00	-13.251,00
6461000		Zuführung zu Beihilferückstellungen	1.627,00	1.728,00	4.017,00	-2.289,00
13	60, 61, 67-69	Aufwendungen für Sach- und Dienstleistungen	104.075,57	100.470,00	96.854,43	3.615,57
	(697)	davon: Einstellung in den Sonderposten				
6010101		Geschäftsausgaben	4.769,32	8.100,00	6.486,68	1.613,32
6011000		Lehr- und Unterrichtsmittel	186,11	1.700,00	188,09	1.511,91
6050001		Energie, Wasser, Abwasser BWST Kämmereiamt		28.000,00		28.000,00
6051000		Strom	2.406,56		2.343,04	-2.343,04
6053000		Fernwärme	311,17		4.866,85	-4.866,85
6056000		Wasser	718,97		682,09	-682,09
6057000		Abwasser	402,29		370,29	-370,29
6057001		Niederschlagsgebühr	429,88		429,88	-429,88
6161000		Instandh. Gebäude, Außenanl. (Bauunterhaltung)	14.922,77	1.100,00	5.639,93	-4.539,93
6163000		Instandh. von Einrichtungen und Ausstattungen	16.562,98	6.000,00	9.977,26	-3.977,26
6173000		Fremdreinigung	18.614,65		18.965,70	-18.965,70
6701002		Miete für Fernsprechanlage	2.584,60	2.600,00	3.101,52	-501,52
6701012		Miete Gymnastikhalle "Altes Kino"	22.929,07	24.600,00	24.828,27	-228,27
6710002		Leasing von PC	2.032,88	2.300,00	2.032,88	267,12
6730000		Gebühren	34,96	160,00	34,96	125,04
6832000		Telefonkosten	1.941,29	3.000,00	1.428,15	1.571,85
6850099		Reisekosten	441,34	400,00	689,50	-289,50
6861008		Werbung VHS	7.043,17	7.000,00	9.094,97	-2.094,97
6880000		Aufw. für Fort- und Weiterbildung	4.006,38	8.560,00	3.903,47	4.656,53
6909001		Künstlersozialversicherung		100,00		100,00
6910003		Beiträge an Verbände und Gema	1.552,85	2.100,00	1.052,86	1.047,14
6993037		Sachkosten für Vorträge, Tagesseminare etc.	1.704,31	1.200,00	246,05	953,95
6993038		Aufwendungen für Studienreisen etc.		1.000,00		1.000,00
6993040		sonstige Ausstellungen	145,09	800,00	59,50	740,50
6993041		Konzert- u. Theaterveranstalt. u. Kulturprojekte	334,93	1.750,00	432,49	1.317,51
14	66	Abschreibungen	8.849,61	6.850,00	5.462,34	1.387,66
15	71	Aufwendungen f. Zuweisungen u. Zuschüsse sowie besondere Finanzaufwendungen				
16	73	Steueraufwendungen einschl. Aufwendungen aus gesetzl. Umlageverpflichtungen				
17	72	Transferaufwendungen				
18	70, 74, 76	Sonstige ordentliche Aufwendungen				
19		Summe der ordentlichen Aufwendungen (Nr. 11 bis 18)	389.757,37	433.011,00	428.560,06	4.450,94
20		Verwaltungsergebnis (Nr. 10 ./ Nr. 19)	263.688,94	244.961,00	289.179,31	-44.218,31
21	56, 57	Finanzerträge				
22	77	Finanzaufwendungen				

Teilergebnisrechnung Produkt 04.2710.01 VHS						
Stadt Viernheim						
Nr.	Konten	Bezeichnung	Ergebnis des Vorjahres 2018	Fortgeschrieben er Ansatz des HHJ 2019	Ergebnis des HHJ 2019	Vergl. fortgeschr. Ansatz ./Ergebnis HHJ 2019
23		Finanzergebnis (Nr. 21 ./ Nr. 22)				
24		Ordentliches Ergebnis (Verwaltungsergebnis und Finanzergebnis Nr. 20 und Nr. 23)	263.688,94	244.961,00	289.179,31	-44.218,31
25	59	Außerordentliche Erträge				
26	79	Außerordentliche Aufwendungen	82,00			
7911000		außerplanmäß. Abschr. auf Sachanlagen	82,00			
27		Außerordentliches Ergebnis (Nr. 25 ./ Nr. 26)	82,00			
28		Jahresergebnis vor internen Leistungsbeziehungen	263.770,94	244.961,00	289.179,31	-44.218,31
		(ordentliches Ergebnis und außerordentliches Ergebnis Nr. 24 und Nr. 27)				
29		Erlöse aus internen Leistungsbeziehungen				
30		Kosten aus internen Leistungsbeziehungen	26.292,88	26.293,00	26.292,88	0,12
9001001		Mieten (Bürgerhaus)	26.292,88	26.293,00	26.292,88	0,12
31		Ergebnis der internen Leistungsbeziehungen	26.292,88	26.293,00	26.292,88	0,12
32		Jahresergebnis nach internen Leistungsbeziehungen	290.063,82	271.254,00	315.472,19	-44.218,19

Produktbeschreibung Produkt 04.2710.01 VHS

Stadt Viernheim

Produktbereich	04	Kultur und Wissenschaft
Produktgruppe	04.2710	Volkshochschule
Produkt	04.2710.01	VHS

Produktinformation**Budgetverantwortung** BR 04.2710.01 Horst Stephan

- Produktbeschreibung**
- Bildungs-, Studien- und Lernberatung
 - Organisation und Durchführung von Kulturveranstaltungen und Vorträgen
 - Kursleiter/Kursleiterinnenbetreuung
 - vhs-Programmplanung (Kurse, Vorträge, Tagesfahrten u.ä.)
 - vhs-Kursanmeldungen und -abmeldungen, Kursbetreuung, Evaluation
 - vhs-Teilnehmerberatung und -verwaltung
 - Weiterbildungsentwicklungspläne
 - Zusammenarbeit mit Einrichtungen des kulturellen, sozialen und schulischen Lebens
 - Betreuung der KulturScheune und RathausGalerie (Veranstaltungen, Ausstellungen)
 - Kontakt- und Informationsstelle für Selbsthilfe (Zusammenarbeit mit den Selbsthilfegruppen)
 - Förderung von Ehrenamt und Bürgerengagement

Kennzahlen	Ist 2014	Ist 2015	Ist 2016	Ist 2017
Gesamtanzahl der Kurse	233	247	273	250
davon %- Anteil Gesellschaft/Politik/Umwelt	10,30	10,12	11,36	10,80
davon %- Anteil Kultur/Gestalten	9,87	12,55	10,62	12,40
davon %- Anteil Gesundheit	43,78	42,51	41,76	40
davon %- Anteil Sprachen	21,03	21,46	25,27	27,60
davon %- Anteil Arbeit/Beruf	14,59	12,55	10,62	8,80
davon %- Anteil Grundbildung/Schulabschlüsse	0,43	0,81	0,37	0,40
Gesamtanzahl der Belegungen	2.321	2.629	2.624	2.408
davon %- Anteil Gesellschaft/Politik/Umwelt	11,76	17,15	15,21	17,82
davon %- Anteil Kultur/Gestalten	11,29	11,37	11,09	12,54
davon %- Anteil Gesundheit	50,19	46,18	48,74	46,35
davon %- Anteil Sprachen	16,93	15,48	18,14	17,65
davon %- Anteil Arbeit/Beruf	9,26	8,94	6,52	5,11
davon %- Anteil Grundbildung/Schulabschlüsse	0,56	0,87	0,30	0,54
Einzelveranstaltungen und Vortragsreihen	26	31	27	32
Studienreisen	0	1	0	0
Selbstveranstaltete Ausstellungen	3	2	5	6

Teilergebnisrechnung Produkt 04.2720.01 Stadtbücherei

Stadt Viernheim

Nr.	Konten	Bezeichnung	Ergebnis des Vorjahres 2018	Fortgeschrieben er Ansatz des HHJ 2019	Ergebnis des HHJ 2019	Vergl. fortgeschr. Ansatz ./Ergebnis HHJ 2019
		Ordentliche Erträge				
01	50	Privatrechtliche Leistungsentgelte				
02	51	Öffentlich-rechtliche Leistungsentgelte				
03	548-549	Kostensatzleistungen und -erstattungen				
04	52	Bestandsveränderungen und aktivierte Eigenleistungen				
05	55	Steuern und steuerähnliche Erträge einschl. Erträge aus gesetzlichen Umlagen				
06	547	Erträge aus Transferleistungen				
07	540-543	Erträge aus Zuweisungen u. Zuschüssen für lfd. Zwecke u. allgemeine Umlagen	-12.500,00		-13.500,00	13.500,00
	5410300	Sonstige Zuweisungen des Landes	-12.500,00		-12.500,00	12.500,00
	5428003	Spenden			-1.000,00	1.000,00
08	546	Erträge a. Auflösung v. SoPo aus Investitionszuweisungen,-zuschüssen u.-beiträgen	-13.674,00	-13.673,00	-13.674,00	1,00
09	53	Sonstige ordentliche Erträge	-13.286,87	-12.950,00	-14.840,02	1.890,02
	5309904	Eintrittsgelder		-50,00	-328,00	278,00
	5309909	Benutzungsgebühren	-10.153,20	-10.000,00	-11.374,76	1.374,76
	5309916	Erlös aus Verkauf von Büchern	-814,80	-400,00	-823,50	423,50
	5392000	Eigenbeteil. Wahlleistungen § 6a HBeihVO Aktive			-15,12	15,12
	5399004	Ersätze	-2.318,87	-2.500,00	-2.298,64	-201,36
10		Summe der ordentlichen Erträge (Nr. 1 bis 9)	-39.460,87	-26.623,00	-42.014,02	15.391,02
		Ordentliche Aufwendungen				
11	62, 63, 640-643, 647-649, 65	Personalaufwendungen	311.079,93	302.400,00	282.074,05	20.325,95
	6201000	Entg. für geleist. Arbeitszeit (einschl. Zulagen)	242.579,40	236.430,00	214.427,10	22.002,90
	6251010	Aufstockung Altersteilz. Pers.aufw. Beschäft.			366,09	-366,09
	6301000	Dienst-, Amtsbezüge einschl. tarifl. Zulagen			4.407,04	-4.407,04
	6401000	AG-Anteil zur Sozialvers. Entgeltbereich	48.076,66	45.670,00	44.476,85	1.193,15
	6470000	Zukunftsicherung/Zusatzversorg. Entgeltbereich	20.229,74	19.900,00	17.916,14	1.983,86
	6490100	Beihilfen Bezügebereich			480,83	-480,83
	6491000	Beihilfen Entgeltbereich		400,00		400,00
	6550000	Aufwendungen für Dienstjubiläen u.ä.	194,13			
12	644-646	Versorgungsaufwendungen				
13	60, 61, 67-69	Aufwendungen für Sach- und Dienstleistungen	126.190,04	171.608,00	128.141,39	43.466,61
	(697)	davon: Einstellung in den Sonderposten				
	6010101	Geschäftsausgaben	158,19	980,00	139,78	840,22
	6050001	Energie, Wasser, Abwasser BWST Kämmereiamt		43.000,00		43.000,00
	6051000	Strom	5.990,33		6.341,47	-6.341,47
	6053000	Fernwärme	15.394,04		15.766,43	-15.766,43
	6056000	Wasser	219,28		193,89	-193,89

Teilergebnisrechnung Produkt 04.2720.01 Stadtbücherei

Stadt Viernheim

Nr.	Konten	Bezeichnung	Ergebnis des Vorjahres 2018	Fortgeschrieben er Ansatz des HHJ 2019	Ergebnis des HHJ 2019	Vergl. fortgeschr. Ansatz ./Ergebnis HHJ 2019
6057000		Abwasser	147,00		124,95	-124,95
6057001		Niederschlagsgebühr	692,64		692,64	-692,64
6089000		übriger sonstiger Materialaufwand	729,86		9,91	-9,91
6089004		Anschaffung von Büchern	31.312,90	19.000,00	27.076,89	-8.076,89
6089005		Erwerb von Zeitungen und Zeitschriften	4.600,54	4.100,00	10.451,60	-6.351,60
6161000		Instandh. Gebäude, Außenanl. (Bauunterhaltung)	27.746,44	78.000,00	23.415,14	54.584,86
6163000		Instandh. von Einrichtungen und Ausstattungen	14.080,89	14.500,00	14.605,48	-105,48
6163001		Instandh. von Büchern, Ersatzbeschaffungen	1.010,67	2.300,00	1.017,59	1.282,41
6171000		Aufwendungen für Fremdensorgung	213,49		212,06	-212,06
6173000		Fremdreinigung	16.880,82		20.293,64	-20.293,64
6179013		Vernetzungskosten (Internetportal)	716,41	1.000,00	780,03	219,97
6701002		Miete für Fernsprechanlage	861,40	900,00	1.033,68	-133,68
6730000		Gebühren	498,17			
6730003		Müllgebühren		500,00	391,28	108,72
6790007		Lesewettbewerbe, Dichterlesungen etc.	554,26	700,00	805,25	-105,25
6831000		Datenübertragungskosten	573,96	800,00	1.204,78	-404,78
6832000		Telefonkosten	898,91	1.000,00	880,66	119,34
6850099		Reisekosten	282,58	200,00	103,22	96,78
6861005		Öffentlichkeitsarbeit für Projekte	551,68	1.500,00	299,66	1.200,34
6880000		Aufw. für Fort- und Weiterbildung	8,45	1.000,00	47,93	952,07
6909000		Beiträge für sonstige Versicherungen	1.852,76	2.000,00	2.017,62	-17,62
6910000		Beitr. Wirtschaftsverb. & Berufsvertr, sonst. Vere	214,37	128,00	235,81	-107,81
14	66	Abschreibungen	26.139,07	30.937,00	26.172,09	4.764,91
15	71	Aufwendungen f. Zuweisungen u. Zuschüsse sowie besondere Finanzaufwendungen				
16	73	Steueraufwendungen einschl. Aufwendungen aus gesetzl. Umlageverpflichtungen				
17	72	Transferaufwendungen				
18	70, 74, 76	Sonstige ordentliche Aufwendungen				
19		Summe der ordentlichen Aufwendungen (Nr. 11 bis 18)	463.409,04	504.945,00	436.387,53	68.557,47
20		Verwaltungsergebnis (Nr. 10 ./ Nr. 19)	423.948,17	478.322,00	394.373,51	83.948,49
21	56, 57	Finanzerträge				
22	77	Finanzaufwendungen				
23		Finanzergebnis (Nr. 21 ./ Nr. 22)				
24		Ordentliches Ergebnis (Verwaltungsergebnis und Finanzergebnis Nr. 20 und Nr. 23)	423.948,17	478.322,00	394.373,51	83.948,49
25	59	Außerordentliche Erträge				
26	79	Außerordentliche Aufwendungen	16,00			
7910100		außerplanmäß. Abschr. auf immat. Anl.Vermögen	4,00			
7911000		außerplanmäß. Abschr. auf Sachanlagen	12,00			

2019

Teilergebnisrechnung Produkt 04.2720.01 Stadtbücherei						
Stadt Viernheim						
Nr.	Konten	Bezeichnung	Ergebnis des Vorjahres 2018	Fortgeschrieben er Ansatz des HHJ 2019	Ergebnis des HHJ 2019	Vergl. fortgeschr. Ansatz ./Ergebnis HHJ 2019
27		Außerordentliches Ergebnis (Nr. 25 ./ Nr. 26)	16,00			
28		Jahresergebnis vor internen Leistungsbeziehungen	423.964,17	478.322,00	394.373,51	83.948,49
		(ordentliches Ergebnis und außerordentliches Ergebnis Nr. 24 und Nr. 27)				
29		Erlöse aus internen Leistungsbeziehungen				
30		Kosten aus internen Leistungsbeziehungen				
31		Ergebnis der internen Leistungsbeziehungen				
32		Jahresergebnis nach internen Leistungsbeziehungen	423.964,17	478.322,00	394.373,51	83.948,49

Produktbeschreibung Produkt 04.2720.01 Stadtbücherei

Stadt Viernheim

Produktbereich 04 Kultur und Wissenschaft
Produktgruppe 04.2720 Büchereien
Produkt 04.2720.01 Stadtbücherei

Produktinformation

Budgetverantwortung BR 01.1110.07 Stefanie Rohrbacher
BR 01.1110.11 Stephan Schneider

Produktbeschreibung

- Anschaffung und Ausleihe von Medien
- Leseförderung, Sprachförderung, Literaturförderung
- Förderung des lebenslangen Lernens, von Aus- und Weiterbildung, Informations- und Medienkompetenz, Kulturarbeit, Meinungsbildung und sinnvolle Freizeitgestaltung
- Kommunikationszentrum und Treffpunkt für die Bevölkerung

Kennzahlen	Ist 2014	Ist 2015	Ist 2016	Ist 2017
Medienbestand	46.508	46.024	44.968	42.757
<i>-Bereitstellung und Pflege der Medien</i>				
davon %- Anteil Kinder- und Jugendmedien	27,3	26,8	27,1	26,1
davon %- Anteil Sachliteratur	35,7	35,8	35,3	33,9
davon %- Anteil Belletristik	19,2	19,5	20,3	21,2
davon %- Anteil Zeitschriften	2	2,1	2,1	2,2
davon %- Anteil Non-Book Medien	15,8	15,8	15,2	16,6
Entleihungen	106.364	106.739	109.194	110.103
<i>-Entleihung, Rückgabe u. evtl. Mahnverfahren</i>				
davon %- Anteil Kinder- und Jugendmedien	26,8	27,3	24,8	22,3
davon %- Anteil Sachliteratur	22,8	22,2	21	20,9
davon %- Anteil Belletristik	19,7	19,4	19,3	18,1
davon %- Anteil Zeitschriften	8	7,8	7,9	7,7
davon %- Anteil Non-Book Medien	22,7	23,3	20,9	21,9
davon %- Anteil virtueller Bereich	0	0	6	9,1
Neu- und Ersatzbeschaffung von Medien	3.594	2.974	3.013	2.051
<i>-Auswahl, Aufbereitung u. Katalogisierung</i>				
Besucher	48.246	47.599	45.078	52.395
<i>-Beratung u. Förderung v. Informations- u. Medienkompetenz</i>				
Bestandspflege/ ausgesonderte Medieneinheiten	3.966	3.458	4.069	4.262
Veranstaltungen, Führungen, Ausstellungen	113	116	115	154
<i>-Vorbereitung und Durchführung</i>				
davon Einführung in Bibliotheksbenutzung	30	40	37	45
davon für Kinder- und Jugendliche	23	22	18	22
davon für Erwachsene	6	5	5	6
davon Ausstellungen	52	46	51	77
davon Sonstige	2	3	4	4

2019

Teilergebnisrechnung Produkt 04.2810.01 Kulturscheune						
Stadt Viernheim						
Nr.	Konten	Bezeichnung	Ergebnis des Vorjahres 2018	Fortgeschrieben er Ansatz des HHJ 2019	Ergebnis des HHJ 2019	Vergl. fortgeschr. Ansatz ./Ergebnis HHJ 2019
		Ordentliche Erträge				
01	50	Privatrechtliche Leistungsentgelte				
02	51	Öffentlich-rechtliche Leistungsentgelte				
03	548-549	Kostensatzleistungen und -erstattungen				
04	52	Bestandsveränderungen und aktivierte Eigenleistungen				
05	55	Steuern und steuerähnliche Erträge einschl. Erträge aus gesetzlichen Umlagen				
06	547	Erträge aus Transferleistungen				
07	540-543	Erträge aus Zuweisungen u. Zuschüssen für lfd. Zwecke u. allgemeine Umlagen				
08	546	Erträge a. Auflösung v. SoPo aus Investitionszuweisungen,-zuschüssen u.-beiträgen				
09	53	Sonstige ordentliche Erträge	-360,00	-1.200,00	-382,68	-817,32
5300123		Mieten	-360,00	-800,00	-360,00	-440,00
5309904		Eintrittsgelder		-400,00		-400,00
5392000		Eigenbeteil. Wahlleistungen § 6a HBeihVO Aktive			-22,68	22,68
10		Summe der ordentlichen Erträge (Nr. 1 bis 9)	-360,00	-1.200,00	-382,68	-817,32
		Ordentliche Aufwendungen				
11	62, 63, 640-643, 647-649, 65	Personalaufwendungen	14.364,56	13.180,00	10.784,78	2.395,22
6201000		Entg. für geleist. Arbeitszeit (einschl. Zulagen)	11.498,39	10.310,00	3.102,50	7.207,50
6251010		Aufstockung Altersteilz. Pers.aufw. Beschäft.			32,15	-32,15
6301000		Dienst-, Amtsbezüge einschl. tarifl. Zulagen			6.576,56	-6.576,56
6401000		AG-Anteil zur Sozialvers. Entgeltbereich	1.848,18	2.000,00	638,12	1.361,88
6470000		Zukunftssicherung/Zusatzversorg. Entgeltbereich	950,49	870,00	256,16	613,84
6490100		Beihilfen Bezügebereich			179,29	-179,29
6550000		Aufwendungen für Dienstjubiläen u.ä.	67,50			
12	644-646	Versorgungsaufwendungen			5.545,18	-5.545,18
6450100		Aufw. an Versorgungskassen Beamte			1.278,18	-1.278,18
6460100		Zuführung zu Pensionsrückstellungen			3.597,00	-3.597,00
6461000		Zuführung zu Beihilferückstellungen			670,00	-670,00
13	60, 61, 67-69	Aufwendungen für Sach- und Dienstleistungen	6.502,39	6.250,00	6.783,43	-533,43
	(697)	davon: Einstellung in den Sonderposten				
6050001		Energie, Wasser, Abwasser BWST Kämmereiamt		800,00		800,00
6081000		Reinigungsmaterial	27,96			
6790008		Bewirtschaftung	4.158,60	3.650,00	3.600,00	50,00
6850099		Reisekosten	6,33			
6909000		Beiträge für sonstige Versicherungen	46,67	50,00	49,45	0,55
6993017		Veranstaltungen etc.	2.262,83	1.750,00	3.133,98	-1.383,98

2019

Teilergebnisrechnung Produkt 04.2810.01 Kulturscheune						
Stadt Viernheim						
Nr.	Konten	Bezeichnung	Ergebnis des Vorjahres 2018	Fortgeschrieben er Ansatz des HHJ 2019	Ergebnis des HHJ 2019	Vergl. fortgeschr. Ansatz ./Ergebnis HHJ 2019
14	66	Abschreibungen	1.294,71	2.941,00	1.837,04	1.103,96
15	71	Aufwendungen f. Zuweisungen u. Zuschüsse sowie besondere Finanzaufwendungen				
16	73	Steueraufwendungen einschl. Aufwendungen aus gesetzl. Umlageverpflichtungen				
17	72	Transferaufwendungen				
18	70, 74, 76	Sonstige ordentliche Aufwendungen				
19		Summe der ordentlichen Aufwendungen (Nr. 11 bis 18)	22.161,66	22.371,00	24.950,43	-2.579,43
20		Verwaltungsergebnis (Nr. 10 ./ Nr. 19)	21.801,66	21.171,00	24.567,75	-3.396,75
21	56, 57	Finanzerträge				
22	77	Finanzaufwendungen				
23		Finanzergebnis (Nr. 21 ./ Nr. 22)				
24		Ordentliches Ergebnis (Verwaltungsergebnis und Finanzergebnis Nr. 20 und Nr. 23)	21.801,66	21.171,00	24.567,75	-3.396,75
25	59	Außerordentliche Erträge				
26	79	Außerordentliche Aufwendungen	4,00			
7911000		außerplanmäß. Abschr. auf Sachanlagen	4,00			
27		Außerordentliches Ergebnis (Nr. 25 ./ Nr. 26)	4,00			
28		Jahresergebnis vor internen Leistungsbeziehungen	21.805,66	21.171,00	24.567,75	-3.396,75
		(ordentliches Ergebnis und außerordentliches Ergebnis Nr. 24 und Nr. 27)				
29		Erlöse aus internen Leistungsbeziehungen				
30		Kosten aus internen Leistungsbeziehungen				
31		Ergebnis der internen Leistungsbeziehungen				
32		Jahresergebnis nach internen Leistungsbeziehungen	21.805,66	21.171,00	24.567,75	-3.396,75

Teilergebnisrechnung Produkt 04.2810.02 Heimatpflege, Veranstalt. u. Städtepartnerschaften

Stadt Viernheim

Nr.	Konten	Bezeichnung	Ergebnis des Vorjahres 2018	Fortgeschrieben er Ansatz des HHJ 2019	Ergebnis des HHJ 2019	Vergl. fortgeschr. Ansatz ./Ergebnis HHJ 2019
		Ordentliche Erträge				
01	50	Privatrechtliche Leistungsentgelte				
02	51	Öffentlich-rechtliche Leistungsentgelte				
03	548-549	Kostenersatzleistungen und -erstattungen	-649,00			
	5490007	Nebenerlöse aus Partnerschaften	-649,00			
04	52	Bestandsveränderungen und aktivierte Eigenleistungen				
05	55	Steuern und steuerähnliche Erträge einschl. Erträge aus gesetzlichen Umlagen				
06	547	Erträge aus Transferleistungen				
07	540-543	Erträge aus Zuweisungen u. Zuschüssen für lfd. Zwecke u. allgemeine Umlagen	-54.729,00		-8.858,68	8.858,68
	5428001	Erstattung von Personalkosten			-4.093,68	4.093,68
	5428003	Spenden	-54.729,00		-4.765,00	4.765,00
08	546	Erträge a. Auflösung v. SoPo aus Investitionszuweisungen,-zuschüssen u.-beiträgen	-125,00	-125,00	-125,00	
09	53	Sonstige ordentliche Erträge	-25.514,00		-10.567,88	10.567,88
	5303002	Nebenerlöse aus 4nheimer Stadtfest	-14.736,00			
	5399004	Ersätze	-10.778,00		-10.567,88	10.567,88
10		Summe der ordentlichen Erträge (Nr. 1 bis 9)	-81.017,00	-125,00	-19.551,56	19.426,56
		Ordentliche Aufwendungen				
11	62, 63, 640-643, 647-649, 65	Personalaufwendungen	4.800,00	4.800,00	35.982,25	-31.182,25
	6201000	Entg. für geleist. Arbeitszeit (einschl. Zulagen)			24.258,28	-24.258,28
	6290012	Aufwendungen Stadtorchester	4.800,00	4.800,00	4.800,00	
	6401000	AG-Anteil zur Sozialvers. Entgeltbereich			4.917,06	-4.917,06
	6470000	Zukunftsicherung/Zusatzversorg. Entgeltbereich			2.006,91	-2.006,91
12	644-646	Versorgungsaufwendungen				
13	60, 61, 67-69	Aufwendungen für Sach- und Dienstleistungen	195.241,05	79.490,00	109.470,14	-29.980,14
	(697)	davon: Einstellung in den Sonderposten				
	6161010	Unterhaltung der Denkmäler	127,57	4.000,00	3.272,50	727,50
	6163000	Instandh. von Einrichtungen und Ausstattungen	3.429,95	300,00		300,00
	6790009	Durchführung eines Fastnachtsumzugs	5.303,55			
	6910000	Beitr. Wirtschaftsverb. & Berufsvertr, sonst. Vere	90,00	90,00	90,00	
	6993001	Durchführung 4nheimer Stadtfest	83.789,32		173,04	-173,04
	6993002	Ausschmückung der Innenstadt in der Weihnachtszeit	14.303,21	18.500,00	14.772,36	3.727,64
	6993004	Durchführung eines Weihnachtsmarktes	27.992,87	28.000,00	26.918,63	1.081,37
	6993019	Aufw. f. Partnerschaftsst. u. sonst. intern. Kont.	18.483,42	20.000,00	38.382,24	-18.382,24
	6993020	Partnerschaftsfeier			2.010,00	-2.010,00
	6993025	Aufwand für gem. Veranstaltungen Stadt u.a.	40.723,92	7.300,00	23.751,37	-16.451,37
	6993042	Unterhaltung der Anschlagtafeln		300,00		300,00

2019

Teilergebnisrechnung Produkt 04.2810.02 Heimatpflege, Veranstalt. u. Städtepartnerschaften

Stadt Viernheim

Nr.	Konten	Bezeichnung	Ergebnis des Vorjahres 2018	Fortgeschrieben er Ansatz des HHJ 2019	Ergebnis des HHJ 2019	Vergl. fortgeschr. Ansatz ./Ergebnis HHJ 2019
6993062		Projekte u. Aktionen Tourismus u. Naherholung	997,24	1.000,00	100,00	900,00
14	66	Abschreibungen	737,31	250,00	583,57	-333,57
15	71	Aufwendungen f. Zuweisungen u. Zuschüsse sowie besondere Finanzaufwendungen	24.221,78	27.650,00	20.469,74	7.180,26
7119004		Zuschuss an kulturelle Vereine bei Jubiläen	400,00	100,00	300,00	-200,00
7119019		Zuschuss an tierhaltende Vereine f. lfd. Betrieb	10.756,78	8.800,00	4.649,74	4.150,26
7119020		Zuschuss an tierhaltende Vereine bei Jubiläen	200,00			
7128010		Lfd. Zuschuss an kulturelle Vereine und Gruppen	10.365,00	16.250,00	13.020,00	3.230,00
7128051		Zuschuss an Verein Chaiselongue	2.500,00	2.500,00	2.500,00	
16	73	Steueraufwendungen einschl. Aufwendungen aus gesetzl. Umlageverpflichtungen				
17	72	Transferaufwendungen				
18	70, 74, 76	Sonstige ordentliche Aufwendungen				
19		Summe der ordentlichen Aufwendungen (Nr. 11 bis 18)	225.000,14	112.190,00	166.505,70	-54.315,70
20		Verwaltungsergebnis (Nr. 10 ./ Nr. 19)	143.983,14	112.065,00	146.954,14	-34.889,14
21	56, 57	Finanzerträge				
22	77	Finanzaufwendungen				
23		Finanzergebnis (Nr. 21 ./ Nr. 22)				
24		Ordentliches Ergebnis (Verwaltungsergebnis und Finanzergebnis Nr. 20 und Nr. 23)	143.983,14	112.065,00	146.954,14	-34.889,14
25	59	Außerordentliche Erträge				
26	79	Außerordentliche Aufwendungen				
27		Außerordentliches Ergebnis (Nr. 25 ./ Nr. 26)				
28		Jahresergebnis vor internen Leistungsbeziehungen	143.983,14	112.065,00	146.954,14	-34.889,14
		(ordentliches Ergebnis und außerordentliches Ergebnis Nr. 24 und Nr. 27)				
29		Erlöse aus internen Leistungsbeziehungen				
30		Kosten aus internen Leistungsbeziehungen				
31		Ergebnis der internen Leistungsbeziehungen				
32		Jahresergebnis nach internen Leistungsbeziehungen	143.983,14	112.065,00	146.954,14	-34.889,14

Teilergebnisrechnung Produktbereich 05 Soziale Leistungen

Stadt Viernheim

Nr.	Konten	Bezeichnung	Ergebnis des Vorjahres 2018	Fortgeschrieben er Ansatz des HHJ 2019	Ergebnis des HHJ 2019	Vergl. fortgeschr. Ansatz ./Ergebnis HHJ 2019
		Ordentliche Erträge				
01	50	Privatrechtliche Leistungsentgelte				
02	51	Öffentlich-rechtliche Leistungsentgelte				
03	548-549	Kostensatzleistungen und -erstattungen	-132.620,79	-49.687,00	-46.010,65	-3.676,35
	5482001	Erstattung vom Kreis	-94.671,00	-8.910,00	-7.326,00	-1.584,00
	5485003	Verwaltungskostenbeiträge	-31.007,31	-34.000,00	-31.742,17	-2.257,83
	5485004	Entgelt für Hausverwaltung Seegartenstr. 11	-6.942,48	-6.777,00	-6.942,48	165,48
04	52	Bestandsveränderungen und aktivierte Eigenleistungen				
05	55	Steuern und steuerähnliche Erträge einschl. Erträge aus gesetzlichen Umlagen				
06	547	Erträge aus Transferleistungen				
07	540-543	Erträge aus Zuweisungen u. Zuschüssen für lfd. Zwecke u. allgemeine Umlagen				
08	546	Erträge a. Auflösung v. SoPo aus Investitionszuweisungen,-zuschüssen u.-beiträgen	-1.366,00	-1.365,00	-1.365,00	
09	53	Sonstige ordentliche Erträge	-383.648,63	-396.703,00	-339.401,81	-57.301,19
	5300123	Mieten	-151.095,08	-162.093,00	-148.605,00	-13.488,00
	5300125	Mietnebenleistungen	-115.587,29	-124.800,00	-103.583,12	-21.216,88
	5309300	Fehlbelegungsabgabe	-89.206,09	-100.000,00	-80.567,93	-19.432,07
	5380003	Ertrag aus Entnahme Pensionsrückstellungen	-1.759,00	-6.007,00		-6.007,00
	5380004	Ertrag aus Entnahme Beihilferückstellungen	-1.316,00	-1.338,00		-1.338,00
	5392000	Eigenbeteil. Wahlleistungen § 6a HBeihVO Aktive	-1.020,60		-918,81	918,81
	5392001	Eigenbeteil. Wahlleistungen § 6a HBeihVO Vers.empf			-85,05	85,05
	5399002	Ersatz für Neujahrs-Glückwunschentheb. g.	-780,00	-500,00	-1.425,00	925,00
	5399004	Ersätze	-22.884,57	-1.965,00	-4.216,90	2.251,90
10		Summe der ordentlichen Erträge (Nr. 1 bis 9)	-517.635,42	-447.755,00	-386.777,46	-60.977,54
		Ordentliche Aufwendungen				
11	62, 63, 640-643, 647-649, 65	Personalaufwendungen	512.349,56	517.540,00	508.641,57	8.898,43
	6201000	Entg. für geleist. Arbeitszeit (einschl. Zulagen)	227.131,85	224.060,00	240.306,16	-16.246,16
	6301000	Dienst-, Amtsbezüge einschl. tarifl. Zulagen	207.305,32	213.670,00	186.656,64	27.013,36
	6401000	AG-Anteil zur Sozialvers. Entgeltbereich	45.074,31	43.280,00	48.610,63	-5.330,63
	6470000	Zukunftssicherung/Zusatzversorg. Entgeltbereich	18.970,68	18.830,00	19.861,75	-1.031,75
	6490100	Beihilfen Bezügebereich	13.034,65	17.600,00	12.609,41	4.990,59
	6491000	Beihilfen Entgeltbereich		100,00	262,48	-162,48
	6550000	Aufwendungen für Dienstjubiläen u.ä.	832,75		334,50	-334,50
12	644-646	Versorgungsaufwendungen	236.450,89	196.119,00	233.776,14	-37.657,14
	6441000	Beihilfen an Versorgungsempfänger	3.895,09	4.300,00	3.441,94	858,06
	6450100	Aufw. an Versorgungskassen Beamte	70.005,80	74.005,00	68.376,20	5.628,80
	6460100	Zuführung zu Pensionsrückstellungen	137.891,00	96.639,00	130.915,00	-34.276,00
	6461000	Zuführung zu Beihilferückstellungen	24.659,00	21.175,00	31.043,00	-9.868,00

Teilergebnisrechnung Produktbereich 05 Soziale Leistungen

Stadt Viernheim

Nr.	Konten	Bezeichnung	Ergebnis des Vorjahres 2018	Fortgeschrieben er Ansatz des HHJ 2019	Ergebnis des HHJ 2019	Vergl. fortgeschr. Ansatz ./Ergebnis HHJ 2019
13	60, 61, 67-69	Aufwendungen für Sach- und Dienstleistungen	416.228,42	279.505,00	307.951,84	-28.446,84
	(697)	davon: Einstellung in den Sonderposten				
6010101		Geschäftsausgaben	3.955,53	10.150,00	4.656,74	5.493,26
6050001		Energie, Wasser, Abwasser BWST Kämmereiamt		120.000,00		120.000,00
6051000		Strom	16.912,43		9.139,34	-9.139,34
6052000		Gas	18.606,18		10.246,78	-10.246,78
6053000		Fernwärme	44.603,34		46.645,22	-46.645,22
6056000		Wasser	13.496,40		9.420,30	-9.420,30
6057000		Abwasser	8.342,25		5.236,14	-5.236,14
6057001		Niederschlagsgebühr	1.765,14		1.391,34	-1.391,34
6089000		übriger sonstiger Materialaufwand	1.152,65		891,91	-891,91
6161000		Instandh. Gebäude, Außenanl. (Bauunterhaltung)	197.012,37	66.000,00	132.462,53	-66.462,53
6163000		Instandh. von Einrichtungen und Ausstattungen	1.617,23	1.100,00	1.903,63	-803,63
6173000		Fremdreinigung	19.314,85		18.820,12	-18.820,12
6701000		Mieten, Pachten, Erbbauzinsen	45.699,89	16.000,00	10.920,24	5.079,76
6730000		Gebühren	12.854,61	100,00	321,96	-221,96
6730003		Müllgebühren		4.450,00	4.397,06	52,94
6779000		Aufw. für andere Beratungsleistungen	8.925,00	3.000,00		3.000,00
6790000		sonstige Aufw. f. d. Inanspruchn. v. Rechten u. Di	12.724,55	40.000,00	38.658,47	1.341,53
6832000		Telefonkosten	20,65	150,00		150,00
6850099		Reisekosten	625,57	650,00	795,45	-145,45
6880000		Aufw. für Fort- und Weiterbildung	757,68	6.085,00	3.159,98	2.925,02
6909000		Beiträge für sonstige Versicherungen	3.669,19	4.100,00	3.995,66	104,34
6910000		Beitr. Wirtschaftsverb. & Berufsvertr, sonst. Vere	1.019,67	1.720,00	1.027,44	692,56
6993018		Altenveranstaltungen/Öffentlichkeitsarbeit	3.153,24	6.000,00	3.861,53	2.138,47
14	66	Abschreibungen	63.855,94	61.804,00	66.077,43	-4.273,43
15	71	Aufwendungen f. Zuweisungen u. Zuschüsse sowie besondere Finanzaufwendungen	161.307,51	169.500,00	170.232,08	-732,08
7119006		Zuschuss an Verbände der freien Wohlfahrtspflege	161,00	600,00	161,00	439,00
7119007		Zuschuss an Caritasverb. "allgem. Lebensberatung"	4.000,00	4.000,00	4.000,00	
7119009		Personalkostenzuschuss an MSHD	15.136,04	16.000,00	15.529,65	470,35
7119017		Beihilfe in Katastrophenfällen		400,00		400,00
7119018		Zuwendung an Bedürftige	500,00	500,00	500,00	
7119025		Zuschuss an Eine-Welt-Gruppen	4.000,00	5.000,00	5.000,00	
7128012		Zuschuss für Jugend- und Drogenberatungsstelle	14.214,98	14.500,00	13.762,75	737,25
7128014		Zuschuss an die VDK-Ortsgruppe Viernheim	500,00	500,00	500,00	
7128016		Zuschuss an Pro Familia	2.000,00	2.000,00	2.000,00	
7128017		Zuschuss an "Haus des Lebens"	2.000,00	2.000,00	2.000,00	
7128018		Zuschuss an AWO Kleiderkammer etc.	11.295,49	11.500,00	11.401,68	98,32
7128044		Zuschuss Partnerschaftsarbeit mit Satonèvri	33.000,00	33.000,00	33.000,00	
7128047		Zuschuss an FBW Projekt "OPSTAPJE"	12.500,00	12.500,00	12.500,00	
7128050		Zuschuss für Flüchtlingsarbeit	57.000,00	57.000,00	59.877,00	-2.877,00
7128052		Zuschuss an Viernheimer Tafel	5.000,00	10.000,00	10.000,00	

2019

Teilergebnisrechnung Produktbereich 05 Soziale Leistungen						
Stadt Viernheim						
Nr.	Konten	Bezeichnung	Ergebnis des Vorjahres 2018	Fortgeschrieben er Ansatz des HHJ 2019	Ergebnis des HHJ 2019	Vergl. fortgeschr. Ansatz ./Ergebnis HHJ 2019
16	73	Steueraufwendungen einschl. Aufwendungen aus gesetzl. Umlageverpflichtungen				
17	72	Transferaufwendungen				
18	70, 74, 76	Sonstige ordentliche Aufwendungen	7.365,72	7.367,00	7.365,72	1,28
7020000		Grundsteuer	7.365,72	7.367,00	7.365,72	1,28
19		Summe der ordentlichen Aufwendungen (Nr. 11 bis 18)	1.397.558,04	1.231.835,00	1.294.044,78	-62.209,78
20		Verwaltungsergebnis (Nr. 10 ./ Nr. 19)	879.922,62	784.080,00	907.267,32	-123.187,32
21	56, 57	Finanzerträge				
22	77	Finanzaufwendungen				
23		Finanzergebnis (Nr. 21 ./ Nr. 22)				
24		Ordentliches Ergebnis (Verwaltungsergebnis und Finanzergebnis Nr. 20 und Nr. 23)	879.922,62	784.080,00	907.267,32	-123.187,32
25	59	Außerordentliche Erträge				
26	79	Außerordentliche Aufwendungen	3,00			
7911000		außerplanmäß. Abschr. auf Sachanlagen	3,00			
27		Außerordentliches Ergebnis (Nr. 25 ./ Nr. 26)	3,00			
28		Jahresergebnis vor internen Leistungsbeziehungen	879.925,62	784.080,00	907.267,32	-123.187,32
		(ordentliches Ergebnis und außerordentliches Ergebnis Nr. 24 und Nr. 27)				
29		Erlöse aus internen Leistungsbeziehungen				
30		Kosten aus internen Leistungsbeziehungen	35.809,01	38.100,00	34.674,10	3.425,90
9001000		kalkulatorische Zinsen	35.809,01	38.100,00	34.674,10	3.425,90
31		Ergebnis der internen Leistungsbeziehungen	35.809,01	38.100,00	34.674,10	3.425,90
32		Jahresergebnis nach internen Leistungsbeziehungen	915.734,63	822.180,00	941.941,42	-119.761,42

Teilergebnisrechnung Produkt 05.3110.01 Allgemeine Sozialverwaltung

Stadt Viernheim

Nr.	Konten	Bezeichnung	Ergebnis des Vorjahres 2018	Fortgeschrieben er Ansatz des HHJ 2019	Ergebnis des HHJ 2019	Vergl. fortgeschr. Ansatz ./Ergebnis HHJ 2019
		Ordentliche Erträge				
01	50	Privatrechtliche Leistungsentgelte				
02	51	Öffentlich-rechtliche Leistungsentgelte				
03	548-549	Kostenersatzleistungen und -erstattungen	-94.671,00	-8.910,00	-7.326,00	-1.584,00
	5482001	Erstattung vom Kreis	-94.671,00	-8.910,00	-7.326,00	-1.584,00
04	52	Bestandsveränderungen und aktivierte Eigenleistungen				
05	55	Steuern und steuerähnliche Erträge einschl. Erträge aus gesetzlichen Umlagen				
06	547	Erträge aus Transferleistungen				
07	540-543	Erträge aus Zuweisungen u. Zuschüssen für lfd. Zwecke u. allgemeine Umlagen				
08	546	Erträge a. Auflösung v. SoPo aus Investitionszuweisungen,-zuschüssen u.-beiträgen				
09	53	Sonstige ordentliche Erträge	-115.401,69	-109.310,00	-84.854,63	-24.455,37
	5309300	Fehlbelegungsabgabe	-89.206,09	-100.000,00	-80.567,93	-19.432,07
	5380003	Ertrag aus Entnahme Pensionsrückstellungen	-1.759,00	-6.007,00		-6.007,00
	5380004	Ertrag aus Entnahme Beihilferückstellungen	-1.316,00	-1.338,00		-1.338,00
	5392000	Eigenbeteil. Wahlleistungen § 6a HBeihVO Aktive	-1.020,60		-916,65	916,65
	5392001	Eigenbeteil. Wahlleistungen § 6a HBeihVO Vers.empf			-85,05	85,05
	5399004	Ersätze	-22.100,00	-1.965,00	-3.285,00	1.320,00
10		Summe der ordentlichen Erträge (Nr. 1 bis 9)	-210.072,69	-118.220,00	-92.180,63	-26.039,37
		Ordentliche Aufwendungen				
11	62, 63, 640-643, 647-649, 65	Personalaufwendungen	378.270,01	390.300,00	392.238,70	-1.938,70
	6201000	Entg. für geleist. Arbeitszeit (einschl. Zulagen)	122.575,81	124.470,00	150.341,31	-25.871,31
	6301000	Dienst-, Amtsbezüge einschl. tarifl. Zulagen	207.305,32	213.670,00	185.999,12	27.670,88
	6401000	AG-Anteil zur Sozialvers. Entgeltbereich	24.569,41	24.050,00	30.547,74	-6.497,74
	6470000	Zukunftsicherung/Zusatzversorg. Entgeltbereich	10.124,82	10.460,00	12.424,55	-1.964,55
	6490100	Beihilfen Bezügebereich	13.034,65	17.600,00	12.591,48	5.008,52
	6491000	Beihilfen Entgeltbereich		50,00		50,00
	6550000	Aufwendungen für Dienstjubiläen u.ä.	660,00		334,50	-334,50
12	644-646	Versorgungsaufwendungen	236.450,89	196.119,00	233.222,32	-37.103,32
	6441000	Beihilfen an Versorgungsempfänger	3.895,09	4.300,00	3.441,94	858,06
	6450100	Aufw. an Versorgungskassen Beamte	70.005,80	74.005,00	68.248,38	5.756,62
	6460100	Zuführung zu Pensionsrückstellungen	137.891,00	96.639,00	130.556,00	-33.917,00
	6461000	Zuführung zu Beihilferückstellungen	24.659,00	21.175,00	30.976,00	-9.801,00
13	60, 61, 67-69	Aufwendungen für Sach- und Dienstleistungen	111.899,55	89.035,00	61.843,91	27.191,09
	(697)	davon: Einstellung in den Sonderposten				
	6010101	Geschäftsausgaben	2.909,54	9.200,00	3.406,68	5.793,32
	6050001	Energie, Wasser, Abwasser BWST Kämmereiamt		14.000,00		14.000,00

Teilergebnisrechnung Produkt 05.3110.01 Allgemeine Sozialverwaltung

Stadt Viernheim

Nr.	Konten	Bezeichnung	Ergebnis des Vorjahres 2018	Fortgeschrieben er Ansatz des HHJ 2019	Ergebnis des HHJ 2019	Vergl. fortgeschr. Ansatz ./Ergebnis HHJ 2019
6051000		Strom	8.809,05		818,46	-818,46
6052000		Gas	12.536,96		2.559,01	-2.559,01
6056000		Wasser	5.130,95		307,55	-307,55
6057000		Abwasser	3.921,96		229,32	-229,32
6057001		Niederschlagsgebühr	424,32		50,52	-50,52
6163000		Instandh. von Einrichtungen und Ausstattungen	1.417,30		918,73	-918,73
6701000		Mieten, Pachten, Erbbauzinsen	45.699,89	16.000,00	10.920,24	5.079,76
6730000		Gebühren	7.110,64		252,00	-252,00
6779000		Aufw. für andere Beratungsleistungen	8.925,00	3.000,00		3.000,00
6790000		sonstige Aufw. f. d. Inanspruchn. v. Rechten u. Di	12.724,55	40.000,00	38.658,47	1.341,53
6850099		Reisekosten	512,04	150,00	265,66	-115,66
6880000		Aufw. für Fort- und Weiterbildung	757,68	5.085,00	2.429,83	2.655,17
6910000		Beitr. Wirtschaftsverb. & Berufsvertr, sonst. Vere	1.019,67	1.600,00	1.027,44	572,56
14	66	Abschreibungen	4.178,52	325,00	8.085,04	-7.760,04
15	71	Aufwendungen f. Zuweisungen u. Zuschüsse sowie besondere Finanzaufwendungen	71.214,98	71.500,00	73.639,75	-2.139,75
7128012		Zuschuss für Jugend- und Drogenberatungsstelle	14.214,98	14.500,00	13.762,75	737,25
7128050		Zuschuss für Flüchtlingsarbeit	57.000,00	57.000,00	59.877,00	-2.877,00
16	73	Steueraufwendungen einschl. Aufwendungen aus gesetzl. Umlageverpflichtungen				
17	72	Transferaufwendungen				
18	70, 74, 76	Sonstige ordentliche Aufwendungen				
19		Summe der ordentlichen Aufwendungen (Nr. 11 bis 18)	802.013,95	747.279,00	769.029,72	-21.750,72
20		Verwaltungsergebnis (Nr. 10 ./ Nr. 19)	591.941,26	629.059,00	676.849,09	-47.790,09
21	56, 57	Finanzerträge				
22	77	Finanzaufwendungen				
23		Finanzergebnis (Nr. 21 ./ Nr. 22)				
24		Ordentliches Ergebnis (Verwaltungsergebnis und Finanzergebnis Nr. 20 und Nr. 23)	591.941,26	629.059,00	676.849,09	-47.790,09
25	59	Außerordentliche Erträge				
26	79	Außerordentliche Aufwendungen	2,00			
7911000		außerplanmäß. Abschr. auf Sachanlagen	2,00			
27		Außerordentliches Ergebnis (Nr. 25 ./ Nr. 26)	2,00			
28		Jahresergebnis vor internen Leistungsbeziehungen	591.943,26	629.059,00	676.849,09	-47.790,09
		(ordentliches Ergebnis und außerordentliches Ergebnis Nr. 24 und Nr. 27)				
29		Erlöse aus internen Leistungsbeziehungen				
30		Kosten aus internen Leistungsbeziehungen				
31		Ergebnis der internen Leistungsbeziehungen				

2019

Teilergebnisrechnung Produkt 05.3110.01 Allgemeine Sozialverwaltung						
Stadt Viernheim						
Nr.	Konten	Bezeichnung	Ergebnis des Vorjahres 2018	Fortgeschrieben er Ansatz des HHJ 2019	Ergebnis des HHJ 2019	Vergl. fortgeschr. Ansatz ./Ergebnis HHJ 2019
32		Jahresergebnis nach internen Leistungsbeziehungen	591.943,26	629.059,00	676.849,09	-47.790,09

Teilergebnisrechnung Produkt 05.3151.01 Seniorenberatungsstelle						
Stadt Viernheim						
Nr.	Konten	Bezeichnung	Ergebnis des Vorjahres 2018	Fortgeschrieben er Ansatz des HHJ 2019	Ergebnis des HHJ 2019	Vergl. fortgeschr. Ansatz ./Ergebnis HHJ 2019
		Ordentliche Erträge				
01	50	Privatrechtliche Leistungsentgelte				
02	51	Öffentlich-rechtliche Leistungsentgelte				
03	548-549	Kostensatzleistungen und -erstattungen				
04	52	Bestandsveränderungen und aktivierte Eigenleistungen				
05	55	Steuern und steuerähnliche Erträge einschl. Erträge aus gesetzlichen Umlagen				
06	547	Erträge aus Transferleistungen				
07	540-543	Erträge aus Zuweisungen u. Zuschüssen für lfd. Zwecke u. allgemeine Umlagen				
08	546	Erträge a. Auflösung v. SoPo aus Investitionszuweisungen,-zuschüssen u.-beiträgen				
09	53	Sonstige ordentliche Erträge			-2,16	2,16
5392000		Eigenbeteil. Wahlleistungen § 6a HBeihVO Aktive			-2,16	2,16
10		Summe der ordentlichen Erträge (Nr. 1 bis 9)			-2,16	2,16
		Ordentliche Aufwendungen				
11	62, 63, 640-643, 647-649, 65	Personalaufwendungen	134.079,55	127.240,00	116.402,87	10.837,13
6201000		Entg. für geleist. Arbeitszeit (einschl. Zulagen)	104.556,04	99.590,00	89.964,85	9.625,15
6301000		Dienst-, Amtsbezüge einschl. tarifl. Zulagen			657,52	-657,52
6401000		AG-Anteil zur Sozialvers. Entgeltbereich	20.504,90	19.230,00	18.062,89	1.167,11
6470000		Zukunftssicherung/Zusatzversorg. Entgeltbereich	8.845,86	8.370,00	7.437,20	932,80
6490100		Beihilfen Bezügebereich			17,93	-17,93
6491000		Beihilfen Entgeltbereich		50,00	262,48	-212,48
6550000		Aufwendungen für Dienstjubiläen u.ä.	172,75			
12	644-646	Versorgungsaufwendungen			553,82	-553,82
6450100		Aufw. an Versorgungskassen Beamte			127,82	-127,82
6460100		Zuführung zu Pensionsrückstellungen			359,00	-359,00
6461000		Zuführung zu Beihilferückstellungen			67,00	-67,00
13	60, 61, 67-69	Aufwendungen für Sach- und Dienstleistungen	4.312,76	8.450,00	6.371,53	2.078,47
	(697)	davon: Einstellung in den Sonderposten				
6010101		Geschäftsausgaben	1.045,99	950,00	1.250,06	-300,06
6850099		Reisekosten	113,53	500,00	529,79	-29,79
6880000		Aufw. für Fort- und Weiterbildung		1.000,00	730,15	269,85
6993018		Altenveranstaltungen/Öffentlichkeitsarbeit	3.153,24	6.000,00	3.861,53	2.138,47
14	66	Abschreibungen				
15	71	Aufwendungen f. Zuweisungen u. Zuschüsse sowie besondere Finanzaufwendungen				

2019

Teilergebnisrechnung Produkt 05.3151.01 Seniorenberatungsstelle						
Stadt Viernheim						
Nr.	Konten	Bezeichnung	Ergebnis des Vorjahres 2018	Fortgeschrieben er Ansatz des HHJ 2019	Ergebnis des HHJ 2019	Vergl. fortgeschr. Ansatz ./Ergebnis HHJ 2019
16	73	Steueraufwendungen einschl. Aufwendungen aus gesetzl. Umlageverpflichtungen				
17	72	Transferaufwendungen				
18	70, 74, 76	Sonstige ordentliche Aufwendungen				
19		Summe der ordentlichen Aufwendungen (Nr. 11 bis 18)	138.392,31	135.690,00	123.328,22	12.361,78
20		Verwaltungsergebnis (Nr. 10 ./ Nr. 19)	138.392,31	135.690,00	123.326,06	12.363,94
21	56, 57	Finanzerträge				
22	77	Finanzaufwendungen				
23		Finanzergebnis (Nr. 21 ./ Nr. 22)				
24		Ordentliches Ergebnis (Verwaltungsergebnis und Finanzergebnis Nr. 20 und Nr. 23)	138.392,31	135.690,00	123.326,06	12.363,94
25	59	Außerordentliche Erträge				
26	79	Außerordentliche Aufwendungen				
27		Außerordentliches Ergebnis (Nr. 25 ./ Nr. 26)				
28		Jahresergebnis vor internen Leistungsbeziehungen	138.392,31	135.690,00	123.326,06	12.363,94
		(ordentliches Ergebnis und außerordentliches Ergebnis Nr. 24 und Nr. 27)				
29		Erlöse aus internen Leistungsbeziehungen				
30		Kosten aus internen Leistungsbeziehungen				
31		Ergebnis der internen Leistungsbeziehungen				
32		Jahresergebnis nach internen Leistungsbeziehungen	138.392,31	135.690,00	123.326,06	12.363,94

Teilergebnisrechnung Produkt 05.3151.02 Altenwohnheim "Saarlandstr. 19"

Stadt Viernheim

Nr.	Konten	Bezeichnung	Ergebnis des Vorjahres 2018	Fortgeschrieben er Ansatz des HHJ 2019	Ergebnis des HHJ 2019	Vergl. fortgeschr. Ansatz ./Ergebnis HHJ 2019
		Ordentliche Erträge				
01	50	Privatrechtliche Leistungsentgelte				
02	51	Öffentlich-rechtliche Leistungsentgelte				
03	548-549	Kostensersatzleistungen und -erstattungen				
04	52	Bestandsveränderungen und aktivierte Eigenleistungen				
05	55	Steuern und steuerähnliche Erträge einschl. Erträge aus gesetzlichen Umlagen				
06	547	Erträge aus Transferleistungen				
07	540-543	Erträge aus Zuweisungen u. Zuschüssen für lfd. Zwecke u. allgemeine Umlagen				
08	546	Erträge a. Auflösung v. SoPo aus Investitionszuweisungen,-zuschüssen u.-beiträgen				
09	53	Sonstige ordentliche Erträge	-171.175,94	-180.753,00	-158.787,72	-21.965,28
5300123		Mieten	-95.974,54	-102.033,00	-93.292,73	-8.740,27
5300125		Mietnebenleistungen	-74.596,40	-78.720,00	-64.738,59	-13.981,41
5399004		Ersätze	-605,00		-756,40	756,40
10		Summe der ordentlichen Erträge (Nr. 1 bis 9)	-171.175,94	-180.753,00	-158.787,72	-21.965,28
		Ordentliche Aufwendungen				
11	62, 63, 640-643, 647-649, 65	Personalaufwendungen				
12	644-646	Versorgungsaufwendungen				
13	60, 61, 67-69	Aufwendungen für Sach- und Dienstleistungen	82.383,83	93.320,00	92.171,81	1.148,19
	(697)	davon: Einstellung in den Sonderposten				
6050001		Energie, Wasser, Abwasser BWST Kämmereiamt		55.000,00		55.000,00
6051000		Strom	3.890,10		4.093,99	-4.093,99
6052000		Gas	3.719,95		4.146,03	-4.146,03
6053000		Fernwärme	27.713,02		28.749,17	-28.749,17
6056000		Wasser	4.557,63		5.221,27	-5.221,27
6057000		Abwasser	2.631,30		3.150,21	-3.150,21
6057001		Niederschlagsgebühr	695,76		695,76	-695,76
6161000		Instandh. Gebäude, Außenanl. (Bauunterhaltung)	28.784,40	33.000,00	37.267,03	-4.267,03
6163000		Instandh. von Einrichtungen und Ausstattungen		150,00		150,00
6173000		Fremdreinigung	4.490,27		4.130,74	-4.130,74
6730000		Gebühren	3.619,65			
6730003		Müllgebühren		2.400,00	2.255,32	144,68
6832000		Telefonkosten	20,65	150,00		150,00
6909000		Beiträge für sonstige Versicherungen	2.261,10	2.500,00	2.462,29	37,71
6910000		Beitr. Wirtschaftsverb. & Berufsvertr, sonst. Vere		120,00		120,00
14	66	Abschreibungen	31.265,58	31.773,00	30.492,39	1.280,61

2019

Teilergebnisrechnung Produkt 05.3151.02 Altenwohnheim "Saarlandstr. 19"

Stadt Viernheim

Nr.	Konten	Bezeichnung	Ergebnis des Vorjahres 2018	Fortgeschrieben er Ansatz des HHJ 2019	Ergebnis des HHJ 2019	Vergl. fortgeschr. Ansatz ./Ergebnis HHJ 2019
15	71	Aufwendungen f. Zuweisungen u. Zuschüsse sowie besondere Finanzaufwendungen				
16	73	Steueraufwendungen einschl. Aufwendungen aus gesetzl. Umlageverpflichtungen				
17	72	Transferaufwendungen				
18	70, 74, 76	Sonstige ordentliche Aufwendungen	4.728,66	4.729,00	4.728,66	0,34
7020000		Grundsteuer	4.728,66	4.729,00	4.728,66	0,34
19		Summe der ordentlichen Aufwendungen (Nr. 11 bis 18)	118.378,07	129.822,00	127.392,86	2.429,14
20		Verwaltungsergebnis (Nr. 10 ./ Nr. 19)	-52.797,87	-50.931,00	-31.394,86	-19.536,14
21	56, 57	Finanzerträge				
22	77	Finanzaufwendungen				
23		Finanzergebnis (Nr. 21 ./ Nr. 22)				
24		Ordentliches Ergebnis (Verwaltungsergebnis und Finanzergebnis Nr. 20 und Nr. 23)	-52.797,87	-50.931,00	-31.394,86	-19.536,14
25	59	Außerordentliche Erträge				
26	79	Außerordentliche Aufwendungen				
27		Außerordentliches Ergebnis (Nr. 25 ./ Nr. 26)				
28		Jahresergebnis vor internen Leistungsbeziehungen	-52.797,87	-50.931,00	-31.394,86	-19.536,14
		(ordentliches Ergebnis und außerordentliches Ergebnis Nr. 24 und Nr. 27)				
29		Erlöse aus internen Leistungsbeziehungen				
30		Kosten aus internen Leistungsbeziehungen	29.835,23	31.600,00	28.965,70	2.634,30
9001000		kalkulatorische Zinsen	29.835,23	31.600,00	28.965,70	2.634,30
31		Ergebnis der internen Leistungsbeziehungen	29.835,23	31.600,00	28.965,70	2.634,30
32		Jahresergebnis nach internen Leistungsbeziehungen	-22.962,64	-19.331,00	-2.429,16	-16.901,84

Teilergebnisrechnung Produkt 05.3151.03 Altenwohnheim "Carlo-Mierendorff-Str. 1"

Stadt Viernheim

Nr.	Konten	Bezeichnung	Ergebnis des Vorjahres 2018	Fortgeschrieben er Ansatz des HHJ 2019	Ergebnis des HHJ 2019	Vergl. fortgeschr. Ansatz ./Ergebnis HHJ 2019
		Ordentliche Erträge				
01	50	Privatrechtliche Leistungsentgelte				
02	51	Öffentlich-rechtliche Leistungsentgelte				
03	548-549	Kostensersatzleistungen und -erstattungen				
04	52	Bestandsveränderungen und aktivierte Eigenleistungen				
05	55	Steuern und steuerähnliche Erträge einschl. Erträge aus gesetzlichen Umlagen				
06	547	Erträge aus Transferleistungen				
07	540-543	Erträge aus Zuweisungen u. Zuschüssen für lfd. Zwecke u. allgemeine Umlagen				
08	546	Erträge a. Auflösung v. SoPo aus Investitionszuweisungen,-zuschüssen u.-beiträgen				
09	53	Sonstige ordentliche Erträge	-96.291,00	-106.140,00	-94.332,30	-11.807,70
5300123		Mieten	-55.120,54	-60.060,00	-55.312,27	-4.747,73
5300125		Mietnebenleistungen	-40.990,89	-46.080,00	-38.844,53	-7.235,47
5399004		Ersätze	-179,57		-175,50	175,50
10		Summe der ordentlichen Erträge (Nr. 1 bis 9)	-96.291,00	-106.140,00	-94.332,30	-11.807,70
		Ordentliche Aufwendungen				
11	62, 63, 640-643, 647-649, 65	Personalaufwendungen				
12	644-646	Versorgungsaufwendungen				
13	60, 61, 67-69	Aufwendungen für Sach- und Dienstleistungen	191.029,54	56.700,00	108.540,73	-51.840,73
	(697)	davon: Einstellung in den Sonderposten				
6050001		Energie, Wasser, Abwasser BWST Kämmereiamt		26.000,00		26.000,00
6051000		Strom	1.792,24		1.782,19	-1.782,19
6052000		Gas	2.349,27		3.541,74	-3.541,74
6053000		Fernwärme	12.191,03		13.230,99	-13.230,99
6056000		Wasser	3.476,87		3.535,15	-3.535,15
6057000		Abwasser	1.544,97		1.590,54	-1.590,54
6057001		Niederschlagsgebühr	406,38		406,38	-406,38
6161000		Instandh. Gebäude, Außenanl. (Bauunterhaltung)	166.469,29	28.000,00	81.313,25	-53.313,25
6163000		Instandh. von Einrichtungen und Ausstattungen		150,00		150,00
6173000		Fremdreinigung	126,04		387,66	-387,66
6730000		Gebühren	1.786,06			
6730003		Müllgebühren		1.550,00	1.786,48	-236,48
6909000		Beiträge für sonstige Versicherungen	887,39	1.000,00	966,35	33,65
14	66	Abschreibungen	23.138,51	23.596,00	22.599,00	997,00
15	71	Aufwendungen f. Zuweisungen u. Zuschüsse sowie besondere Finanzaufwendungen				

2019

Teilergebnisrechnung Produkt 05.3151.03 Altenwohnheim "Carlo-Mierendorff-Str. 1"						
Stadt Viernheim						
Nr.	Konten	Bezeichnung	Ergebnis des Vorjahres 2018	Fortgeschrieben er Ansatz des HHJ 2019	Ergebnis des HHJ 2019	Vergl. fortgeschr. Ansatz ./Ergebnis HHJ 2019
16	73	Steueraufwendungen einschl. Aufwendungen aus gesetzl. Umlageverpflichtungen				
17	72	Transferaufwendungen				
18	70, 74, 76	Sonstige ordentliche Aufwendungen	2.637,06	2.638,00	2.637,06	0,94
7020000		Grundsteuer	2.637,06	2.638,00	2.637,06	0,94
19		Summe der ordentlichen Aufwendungen (Nr. 11 bis 18)	216.805,11	82.934,00	133.776,79	-50.842,79
20		Verwaltungsergebnis (Nr. 10 ./ Nr. 19)	120.514,11	-23.206,00	39.444,49	-62.650,49
21	56, 57	Finanzerträge				
22	77	Finanzaufwendungen				
23		Finanzergebnis (Nr. 21 ./ Nr. 22)				
24		Ordentliches Ergebnis (Verwaltungsergebnis und Finanzergebnis Nr. 20 und Nr. 23)	120.514,11	-23.206,00	39.444,49	-62.650,49
25	59	Außerordentliche Erträge				
26	79	Außerordentliche Aufwendungen				
27		Außerordentliches Ergebnis (Nr. 25 ./ Nr. 26)				
28		Jahresergebnis vor internen Leistungsbeziehungen	120.514,11	-23.206,00	39.444,49	-62.650,49
		(ordentliches Ergebnis und außerordentliches Ergebnis Nr. 24 und Nr. 27)				
29		Erlöse aus internen Leistungsbeziehungen				
30		Kosten aus internen Leistungsbeziehungen	5.973,78	6.500,00	5.708,40	791,60
9001000		kalkulatorische Zinsen	5.973,78	6.500,00	5.708,40	791,60
31		Ergebnis der internen Leistungsbeziehungen	5.973,78	6.500,00	5.708,40	791,60
32		Jahresergebnis nach internen Leistungsbeziehungen	126.487,89	-16.706,00	45.152,89	-61.858,89

Teilergebnisrechnung Produkt 05.3151.04 Seniorenbegegnungsstätte

Stadt Viernheim

Nr.	Konten	Bezeichnung	Ergebnis des Vorjahres 2018	Fortgeschrieben er Ansatz des HHJ 2019	Ergebnis des HHJ 2019	Vergl. fortgeschr. Ansatz ./Ergebnis HHJ 2019
		Ordentliche Erträge				
01	50	Privatrechtliche Leistungsentgelte				
02	51	Öffentlich-rechtliche Leistungsentgelte				
03	548-549	Kostensersatzleistungen und -erstattungen				
04	52	Bestandsveränderungen und aktivierte Eigenleistungen				
05	55	Steuern und steuerähnliche Erträge einschl. Erträge aus gesetzlichen Umlagen				
06	547	Erträge aus Transferleistungen				
07	540-543	Erträge aus Zuweisungen u. Zuschüssen für lfd. Zwecke u. allgemeine Umlagen				
08	546	Erträge a. Auflösung v. SoPo aus Investitionszuweisungen,-zuschüssen u.-beiträgen	-1.366,00	-1.365,00	-1.365,00	
09	53	Sonstige ordentliche Erträge				
10		Summe der ordentlichen Erträge (Nr. 1 bis 9)	-1.366,00	-1.365,00	-1.365,00	
		Ordentliche Aufwendungen				
11	62, 63, 640-643, 647-649, 65	Personalaufwendungen				
12	644-646	Versorgungsaufwendungen				
13	60, 61, 67-69	Aufwendungen für Sach- und Dienstleistungen	26.602,74	32.000,00	39.023,86	-7.023,86
	(697)	davon: Einstellung in den Sonderposten				
6050001		Energie, Wasser, Abwasser BWST Kämmereiamt		25.000,00		25.000,00
6051000		Strom	2.421,04		2.444,70	-2.444,70
6053000		Fernwärme	4.699,29		4.665,06	-4.665,06
6056000		Wasser	330,95		356,33	-356,33
6057000		Abwasser	244,02		266,07	-266,07
6057001		Niederschlagsgebühr	238,68		238,68	-238,68
6089000		übriger sonstiger Materialaufwand	1.152,65		891,91	-891,91
6161000		Instandh. Gebäude, Außenanl. (Bauunterhaltung)	1.758,68	5.000,00	13.882,25	-8.882,25
6163000		Instandh. von Einrichtungen und Ausstattungen	199,93	800,00	984,90	-184,90
6173000		Fremdreinigung	14.698,54		14.301,72	-14.301,72
6730000		Gebühren	338,26	100,00	69,96	30,04
6730003		Müllgebühren		500,00	355,26	144,74
6909000		Beiträge für sonstige Versicherungen	520,70	600,00	567,02	32,98
14	66	Abschreibungen	3.773,33	4.610,00	3.401,00	1.209,00
15	71	Aufwendungen f. Zuweisungen u. Zuschüsse sowie besondere Finanzaufwendungen				
16	73	Steueraufwendungen einschl. Aufwendungen aus gesetzl. Umlageverpflichtungen				
17	72	Transferaufwendungen				

Teilergebnisrechnung Produkt 05.3151.04 Seniorenbegegnungsstätte						
Stadt Viernheim						
Nr.	Konten	Bezeichnung	Ergebnis des Vorjahres 2018	Fortgeschrieben er Ansatz des HHJ 2019	Ergebnis des HHJ 2019	Vergl. fortgeschr. Ansatz ./Ergebnis HHJ 2019
18	70, 74, 76	Sonstige ordentliche Aufwendungen				
19		Summe der ordentlichen Aufwendungen (Nr. 11 bis 18)	30.376,07	36.610,00	42.424,86	-5.814,86
20		Verwaltungsergebnis (Nr. 10 ./ Nr. 19)	29.010,07	35.245,00	41.059,86	-5.814,86
21	56, 57	Finanzerträge				
22	77	Finanzaufwendungen				
23		Finanzergebnis (Nr. 21 ./ Nr. 22)				
24		Ordentliches Ergebnis (Verwaltungsergebnis und Finanzergebnis Nr. 20 und Nr. 23)	29.010,07	35.245,00	41.059,86	-5.814,86
25	59	Außerordentliche Erträge				
26	79	Außerordentliche Aufwendungen	1,00			
7911000		außerplanmäß. Abschr. auf Sachanlagen	1,00			
27		Außerordentliches Ergebnis (Nr. 25 ./ Nr. 26)	1,00			
28		Jahresergebnis vor internen Leistungsbeziehungen	29.011,07	35.245,00	41.059,86	-5.814,86
		(ordentliches Ergebnis und außerordentliches Ergebnis Nr. 24 und Nr. 27)				
29		Erlöse aus internen Leistungsbeziehungen				
30		Kosten aus internen Leistungsbeziehungen				
31		Ergebnis der internen Leistungsbeziehungen				
32		Jahresergebnis nach internen Leistungsbeziehungen	29.011,07	35.245,00	41.059,86	-5.814,86

Teilergebnisrechnung Produkt 05.3152.01 Forum der Senioren

Stadt Viernheim

Nr.	Konten	Bezeichnung	Ergebnis des Vorjahres 2018	Fortgeschrieben er Ansatz des HHJ 2019	Ergebnis des HHJ 2019	Vergl. fortgeschr. Ansatz ./Ergebnis HHJ 2019
		Ordentliche Erträge				
01	50	Privatrechtliche Leistungsentgelte				
02	51	Öffentlich-rechtliche Leistungsentgelte				
03	548-549	Kostenersatzleistungen und -erstattungen	-37.949,79	-40.777,00	-38.684,65	-2.092,35
	5485003	Verwaltungskostenbeiträge	-31.007,31	-34.000,00	-31.742,17	-2.257,83
	5485004	Entgelt für Hausverwaltung Seegartenstr. 11	-6.942,48	-6.777,00	-6.942,48	165,48
04	52	Bestandsveränderungen und aktivierte Eigenleistungen				
05	55	Steuern und steuerähnliche Erträge einschl. Erträge aus gesetzlichen Umlagen				
06	547	Erträge aus Transferleistungen				
07	540-543	Erträge aus Zuweisungen u. Zuschüssen für lfd. Zwecke u. allgemeine Umlagen				
08	546	Erträge a. Auflösung v. SoPo aus Investitionszuweisungen,-zuschüssen u.-beiträgen				
09	53	Sonstige ordentliche Erträge				
10		Summe der ordentlichen Erträge (Nr. 1 bis 9)	-37.949,79	-40.777,00	-38.684,65	-2.092,35
		Ordentliche Aufwendungen				
11	62, 63, 640-643, 647-649, 65	Personalaufwendungen				
12	644-646	Versorgungsaufwendungen				
13	60, 61, 67-69	Aufwendungen für Sach- und Dienstleistungen				
	(697)	davon: Einstellung in den Sonderposten				
14	66	Abschreibungen				
15	71	Aufwendungen f. Zuweisungen u. Zuschüsse sowie besondere Finanzaufwendungen				
16	73	Steueraufwendungen einschl. Aufwendungen aus gesetzl. Umlageverpflichtungen				
17	72	Transferaufwendungen				
18	70, 74, 76	Sonstige ordentliche Aufwendungen				
19		Summe der ordentlichen Aufwendungen (Nr. 11 bis 18)				
20		Verwaltungsergebnis (Nr. 10 ./ Nr. 19)	-37.949,79	-40.777,00	-38.684,65	-2.092,35
21	56, 57	Finanzerträge				
22	77	Finanzaufwendungen				
23		Finanzergebnis (Nr. 21 ./ Nr. 22)				
24		Ordentliches Ergebnis (Verwaltungsergebnis und Finanzergebnis Nr. 20 und Nr. 23)	-37.949,79	-40.777,00	-38.684,65	-2.092,35

2019

Teilergebnisrechnung Produkt 05.3152.01 Forum der Senioren						
Stadt Viernheim						
Nr.	Konten	Bezeichnung	Ergebnis des Vorjahres 2018	Fortgeschrieben er Ansatz des HHJ 2019	Ergebnis des HHJ 2019	Vergl. fortgeschr. Ansatz ./Ergebnis HHJ 2019
25	59	Außerordentliche Erträge				
26	79	Außerordentliche Aufwendungen				
27		Außerordentliches Ergebnis (Nr. 25 ./ Nr. 26)				
28		Jahresergebnis vor internen Leistungsbeziehungen	-37.949,79	-40.777,00	-38.684,65	-2.092,35
		(ordentliches Ergebnis und außerordentliches Ergebnis Nr. 24 und Nr. 27)				
29		Erlöse aus internen Leistungsbeziehungen				
30		Kosten aus internen Leistungsbeziehungen				
31		Ergebnis der internen Leistungsbeziehungen				
32		Jahresergebnis nach internen Leistungsbeziehungen	-37.949,79	-40.777,00	-38.684,65	-2.092,35

Teilergebnisrechnung Produkt 05.3310.01 Förderung von Trägern der Wohlfahrtspflege

Stadt Viernheim

Nr.	Konten	Bezeichnung	Ergebnis des Vorjahres 2018	Fortgeschrieben er Ansatz des HHJ 2019	Ergebnis des HHJ 2019	Vergl. fortgeschr. Ansatz ./Ergebnis HHJ 2019
		Ordentliche Erträge				
01	50	Privatrechtliche Leistungsentgelte				
02	51	Öffentlich-rechtliche Leistungsentgelte				
03	548-549	Kostenersatzleistungen und -erstattungen				
04	52	Bestandsveränderungen und aktivierte Eigenleistungen				
05	55	Steuern und steuerähnliche Erträge einschl. Erträge aus gesetzlichen Umlagen				
06	547	Erträge aus Transferleistungen				
07	540-543	Erträge aus Zuweisungen u. Zuschüssen für lfd. Zwecke u. allgemeine Umlagen				
08	546	Erträge a. Auflösung v. SoPo aus Investitionszuweisungen,-zuschüssen u.-beiträgen				
09	53	Sonstige ordentliche Erträge	-780,00	-500,00	-1.425,00	925,00
5399002		Ersatz für Neujahrs-Glückwünschenthebg.	-780,00	-500,00	-1.425,00	925,00
10		Summe der ordentlichen Erträge (Nr. 1 bis 9)	-780,00	-500,00	-1.425,00	925,00
		Ordentliche Aufwendungen				
11	62, 63, 640-643, 647-649, 65	Personalaufwendungen				
12	644-646	Versorgungsaufwendungen				
13	60, 61, 67-69	Aufwendungen für Sach- und Dienstleistungen				
	(697)	davon: Einstellung in den Sonderposten				
14	66	Abschreibungen	1.500,00	1.500,00	1.500,00	
15	71	Aufwendungen f. Zuweisungen u. Zuschüsse sowie besondere Finanzaufwendungen	90.092,53	98.000,00	96.592,33	1.407,67
7119006		Zuschuss an Verbände der freien Wohlfahrtspflege	161,00	600,00	161,00	439,00
7119007		Zuschuss an Caritasverb. "allgem. Lebensberatung"	4.000,00	4.000,00	4.000,00	
7119009		Personalkostenzuschuss an MSHD	15.136,04	16.000,00	15.529,65	470,35
7119017		Beihilfe in Katastrophenfällen		400,00		400,00
7119018		Zuwendung an Bedürftige	500,00	500,00	500,00	
7119025		Zuschuss an Eine-Welt-Gruppen	4.000,00	5.000,00	5.000,00	
7128014		Zuschuss an die VDK-Ortsgruppe Viernheim	500,00	500,00	500,00	
7128016		Zuschuss an Pro Familia	2.000,00	2.000,00	2.000,00	
7128017		Zuschuss an "Haus des Lebens"	2.000,00	2.000,00	2.000,00	
7128018		Zuschuss an AWO Kleiderkammer etc.	11.295,49	11.500,00	11.401,68	98,32
7128044		Zuschuss Partnerschaftsarbeit mit Satonèvri	33.000,00	33.000,00	33.000,00	
7128047		Zuschuss an FBW Projekt "OPSTAPJE"	12.500,00	12.500,00	12.500,00	
7128052		Zuschuss an Viernheimer Tafel	5.000,00	10.000,00	10.000,00	
16	73	Steueraufwendungen einschl. Aufwendungen aus gesetzl. Umlageverpflichtungen				

Teilergebnisrechnung Produkt 05.3310.01 Förderung von Trägern der Wohlfahrtspflege

Stadt Viernheim

Nr.	Konten	Bezeichnung	Ergebnis des Vorjahres 2018	Fortgeschrieben er Ansatz des HHJ 2019	Ergebnis des HHJ 2019	Vergl. fortgeschr. Ansatz ./Ergebnis HHJ 2019
17	72	Transferaufwendungen				
18	70, 74, 76	Sonstige ordentliche Aufwendungen				
19		Summe der ordentlichen Aufwendungen (Nr. 11 bis 18)	91.592,53	99.500,00	98.092,33	1.407,67
20		Verwaltungsergebnis (Nr. 10 ./ Nr. 19)	90.812,53	99.000,00	96.667,33	2.332,67
21	56, 57	Finanzerträge				
22	77	Finanzaufwendungen				
23		Finanzergebnis (Nr. 21 ./ Nr. 22)				
24		Ordentliches Ergebnis (Verwaltungsergebnis und Finanzergebnis Nr. 20 und Nr. 23)	90.812,53	99.000,00	96.667,33	2.332,67
25	59	Außerordentliche Erträge				
26	79	Außerordentliche Aufwendungen				
27		Außerordentliches Ergebnis (Nr. 25 ./ Nr. 26)				
28		Jahresergebnis vor internen Leistungsbeziehungen	90.812,53	99.000,00	96.667,33	2.332,67
		(ordentliches Ergebnis und außerordentliches Ergebnis Nr. 24 und Nr. 27)				
29		Erlöse aus internen Leistungsbeziehungen				
30		Kosten aus internen Leistungsbeziehungen				
31		Ergebnis der internen Leistungsbeziehungen				
32		Jahresergebnis nach internen Leistungsbeziehungen	90.812,53	99.000,00	96.667,33	2.332,67

Teilergebnisrechnung Produktbereich 06 Kinder-, Jugend- und Familienhilfe

Stadt Viernheim

Nr.	Konten	Bezeichnung	Ergebnis des Vorjahres 2018	Fortgeschrieben er Ansatz des HHJ 2019	Ergebnis des HHJ 2019	Vergl. fortgeschr. Ansatz ./Ergebnis HHJ 2019
		Ordentliche Erträge				
01	50	Privatrechtliche Leistungsentgelte				
02	51	Öffentlich-rechtliche Leistungsentgelte	-71.671,05	-95.000,00	-92.878,06	-2.121,94
		5110000 öffentlich rechtliche Benutzungsgebühren	-71.671,05	-95.000,00	-92.878,06	-2.121,94
03	548-549	Kostensatzleistungen und -erstattungen	-42.180,00	-13.000,00	-59.195,00	46.195,00
		5485005 Personalkostenerstattung	-4.000,00		-10.000,00	10.000,00
		5490008 Einnahme aus Teilnahmebeiträge für Feriendomizile	-38.180,00	-13.000,00	-49.195,00	36.195,00
04	52	Bestandsveränderungen und aktivierte Eigenleistungen				
05	55	Steuern und steuerähnliche Erträge einschl. Erträge aus gesetzlichen Umlagen				
06	547	Erträge aus Transferleistungen				
07	540-543	Erträge aus Zuweisungen u. Zuschüssen für lfd. Zwecke u. allgemeine Umlagen	-1.737.001,05	-2.580.296,00	-2.793.109,12	212.813,12
		5400103 Zuweisung für internat. Entwicklungszusammenarbeit		-9.900,00	-6.672,01	-3.227,99
		5410200 Sonst Zuweis d Bundes,LAF,ERP- Sondervermögen	-60.008,00			
		5410300 Sonstige Zuweisungen des Landes	-33.015,00			
		5410302 Zuweisung vom Land für Ganztagesprogramm nach Maß	-164.855,01	-168.230,00	-168.480,00	250,00
		5410306 Zuweisung Pakt für den Nachmittag	-318.615,82	-342.926,00	-372.554,00	29.628,00
		5421000 Zuweisungen für lfd Zwecke vom Land	-111.830,00	-240.000,00	-277.895,69	37.895,69
		5421003 Zuw. Land-Bambiniprogramm letztes Kindergartenjahr	-219.800,00			
		5421005 Zuw. Land Freistellung v. Kita-Gebühren	-773.937,00	-1.749.240,00	-1.883.755,20	134.515,20
		5422003 Zuweisung Kreis für Integration	-49.875,00	-70.000,00	-71.820,00	1.820,00
		5428001 Erstattung von Personalkosten	-5.065,22		-11.282,22	11.282,22
		5428003 Spenden			-650,00	650,00
08	546	Erträge a. Auflösung v. SoPo aus Investitionszuweisungen,-zuschüssen u.-beiträgen	-72.071,15	-100.623,00	-118.985,00	18.362,00
09	53	Sonstige ordentliche Erträge	-34.549,11	-53.325,00	-78.965,09	25.640,09
		5300123 Mieten	-1.089,50		-1.408,50	1.408,50
		5300125 Mietnebenleistungen	-368,13	-369,00	-368,13	-0,87
		5300126 Mieteinnahmen	-497,10	-50,00	-242,40	192,40
		5300127 Miete/Anerkennungsgebühr DLRG	-5,11	-6,00	-5,11	-0,89
		5303000 Nebenerlöse aus Veranstaltungen	-524,72	-500,00	-404,66	-95,34
		5392000 Eigenbeteil. Wahlleistungen § 6a HBeihVO Aktive	-226,80		-233,64	233,64
		5399004 Ersätze	-31.837,75	-52.400,00	-76.302,65	23.902,65
10		Summe der ordentlichen Erträge (Nr. 1 bis 9)	-1.957.472,36	-2.842.244,00	-3.143.132,27	300.888,27
		Ordentliche Aufwendungen				
11	62, 63, 640-643, 647-649, 65	Personalaufwendungen	1.482.399,55	2.316.140,00	2.165.755,53	150.384,47
		6201000 Entg. für geleist. Arbeitszeit (einschl. Zulagen)	934.444,59	1.558.730,00	1.438.555,16	120.174,84
		6251010 Aufstockung Altersteilz. Pers.aufw. Beschäft.			897,45	-897,45
		6290008 Entgelt an Mitarbeiter	60.247,24	72.200,00	59.707,83	12.492,17

Teilergebnisrechnung Produktbereich 06 Kinder-, Jugend- und Familienhilfe

Stadt Viernheim

Nr.	Konten	Bezeichnung	Ergebnis des Vorjahres 2018	Fortgeschrieben er Ansatz des HHJ 2019	Ergebnis des HHJ 2019	Vergl. fortgeschr. Ansatz ./Ergebnis HHJ 2019
6290009		Ganztagesprogramm nach Maß	168.159,23	168.230,00	168.471,92	-241,92
6301000		Dienst-, Amtsbezüge einschl. tarifl. Zulagen	74.336,98	76.530,00	78.474,19	-1.944,19
6401000		AG-Anteil zur Sozialvers. Entgeltbereich	167.237,93	302.940,00	299.352,18	3.587,82
6470000		Zukunftsicherung/Zusatzversorg. Entgeltbereich	74.187,66	131.010,00	117.125,28	13.884,72
6490100		Beihilfen Bezügebereich	3.765,67	6.400,00	2.411,52	3.988,48
6491000		Beihilfen Entgeltbereich		100,00		100,00
6550000		Aufwendungen für Dienstjubiläen u.ä.	20,25		760,00	-760,00
12	644-646	Versorgungsaufwendungen	53.778,37	52.256,00	63.705,88	-11.449,88
6450100		Aufw. an Versorgungskassen Beamte	13.966,37	14.720,00	15.603,88	-883,88
6460100		Zuführung zu Pensionsrückstellungen	32.104,00	29.707,00	39.419,00	-9.712,00
6461000		Zuführung zu Beihilferückstellungen	7.708,00	7.829,00	8.683,00	-854,00
13	60, 61, 67-69	Aufwendungen für Sach- und Dienstleistungen	842.659,05	972.799,00	889.203,99	83.595,01
	(697)	davon: Einstellung in den Sonderposten				
6010101		Geschäftsausgaben	2.462,68	3.600,00	3.230,50	369,50
6010103		Geschäftsausgaben "Kita"	4.280,51	9.700,00	8.990,64	709,36
6011000		Lehr- und Unterrichtsmittel	2.477,15	14.100,00	13.158,81	941,19
6030201		Mittel für Gesundheitspflege	323,52	3.100,00	588,94	2.511,06
6050001		Energie, Wasser, Abwasser BWST Kämmereiamt		313.000,00		313.000,00
6051000		Strom	31.379,44		29.006,50	-29.006,50
6052000		Gas	2.341,10		6.843,80	-6.843,80
6053000		Fernwärme	59.974,56		51.522,27	-51.522,27
6054001		Pellets und alternative Brennstoffe	1.423,35		2.983,83	-2.983,83
6056000		Wasser	4.705,65		5.408,11	-5.408,11
6057000		Abwasser	3.400,79		4.231,26	-4.231,26
6057001		Niederschlagsgebühr	4.095,27		4.095,27	-4.095,27
6058004		Mietnebenleistungen	9.600,00	9.600,00	9.600,00	
6081000		Reinigungsmaterial	2.810,97		8.454,84	-8.454,84
6089000		übriger sonstiger Materialaufwand	11.509,84		5.672,42	-5.672,42
6101001		Verpflegungskosten	22.357,49	69.500,00	60.198,18	9.301,82
6161000		Instandh. Gebäude, Außenanl. (Bauunterhaltung)	282.471,92	240.750,00	233.524,21	7.225,79
6163000		Instandh. von Einrichtungen und Ausstattungen	10.243,13	11.500,00	9.792,79	1.707,21
6163004		Instandh. v. Einricht.- u. Ausstatt. BWST Soz.amt	10.410,48	16.800,00	7.011,16	9.788,84
6165013		Unterhaltung der Kinderspiel- und Bolzplätze	48.512,17	65.000,00	81.104,58	-16.104,58
6171000		Aufwendungen für Fremdensorgung	476,25		530,15	-530,15
6173000		Fremdreinigung	160.766,43		155.580,19	-155.580,19
6179014		EDV-Dienstleistungen	20,96	2.700,00	20,96	2.679,04
6701000		Mieten, Pachten, Erbbauzinsen	72.574,47	69.833,00	69.818,35	14,65
6701007		Gestattungsentgelt	7.500,00	7.500,00	7.500,00	
6701013		Nutzungsentgelt Räume "Stadtteilbüro Ost"		25.000,00	25.000,00	
6730000		Gebühren	17.129,79	2.100,00	909,27	1.190,73
6730003		Müllgebühren		16.900,00	12.176,69	4.723,31
6771000		Aufw. für Sachverst., Rechtsanwälte u. Gerichtskos	3.310,92			
6779000		Aufw. für andere Beratungsleistungen		4.250,00		4.250,00
6790024		Projekt "Deutsch für den Schulstart"		6.480,00		6.480,00

Teilergebnisrechnung Produktbereich 06 Kinder-, Jugend- und Familienhilfe

Stadt Viernheim

Nr.	Konten	Bezeichnung	Ergebnis des Vorjahres 2018	Fortgeschrieben er Ansatz des HHJ 2019	Ergebnis des HHJ 2019	Vergl. fortgeschr. Ansatz ./Ergebnis HHJ 2019
6832000		Telefonkosten	2.148,93	3.800,00	2.824,03	975,97
6850099		Reisekosten	298,47	3.100,00	1.203,46	1.896,54
6880000		Aufw. für Fort- und Weiterbildung	7.665,74	13.600,00	3.874,97	9.725,03
6909000		Beiträge für sonstige Versicherungen	7.086,29	8.760,00	8.155,22	604,78
6910000		Beitr. Wirtschaftsverb. & Berufsvertr, sonst. Vere	25,00	26,00	25,00	1,00
6993010		Betriebskosten für KFZ	2.778,11	4.000,00	4.639,90	-639,90
6993043		Durchführung von Jugendforen		600,00		600,00
6993044		Familienfreundliche Stadt	10.549,31	10.500,00	12.630,17	-2.130,17
6993045		Außerschul. Angebote/Ganztagsangebote	32.673,44	34.000,00	37.358,52	-3.358,52
6993060		Jugendkulturveranst. (in Koop. m.Jugendverbänden)	2.874,92	3.000,00	1.539,00	1.461,00
14	66	Abschreibungen	265.127,42	386.794,00	318.566,95	68.227,05
15	71	Aufwendungen f. Zuweisungen u. Zuschüsse sowie besondere Finanzaufwendungen	8.372.608,92	9.778.823,00	9.208.195,00	570.628,00
7119010		Zuschuss an Konfessions-Kindergärten	3.720.978,53	4.305.000,00	4.182.629,08	122.370,92
7119011		Zuschuss an Kinderschutzbund	43.497,44			
7128020		Zuschuss Grundschulbetreuung	92.890,75	120.000,00	116.110,50	3.889,50
7128022		Zuschuss an Jugendgruppen und -verbände	15.000,00	15.000,00	15.000,00	
7128024		Zuschuss an Lernmobil e.V.	174.270,00	194.270,00	194.270,00	
7128025		Zuschuss für Pakt für den Nachmittag	318.617,80	342.926,00	372.506,09	-29.580,09
7128026		Zuschuss für Ferienangebote	33.351,49	23.000,00	28.514,05	-5.514,05
7128027		Zuschuss an Theatergruppe TAT TiB	1.600,00	1.600,00	1.600,00	
7128028		Unterhaltungskostenzuschuss a.Pfadfinder St. Georg	1.278,23	1.279,00	1.278,23	0,77
7128049		Zuschuss an Förderband e.V.	70.000,00	80.000,00	80.000,00	
7128053		Zuschuss für Ganztagsbetreuung		30.000,00	30.000,00	
7128054		Zuschuss für den Migrationsdienst		1.500,00	1.500,00	
7128055		Internationale Entwicklungszusammenarbeit		11.000,00	8.320,00	2.680,00
7178001		Erstattung Verwaltungs-u.Betriebsaufwand an AWO	1.846.509,09	1.813.000,00	1.426.401,27	386.598,73
7178002		Erstattung an AWO f. "Kinderdörfel-Waldgruppe"	115.231,99	110.000,00	106.545,55	3.454,45
7178003		Erst. Verwaltungs- u. Betriebsaufwand an Ev.Kirche	337.869,34	290.000,00	338.158,34	-48.158,34
7178005		Weiterg.Zuw.Land f.letztes Kinderg.jahr (Bam.Pr.)	208.000,00		100,00	-100,00
7178009		Anteilsfinanz. Instandhalt.maßn. Konfess. Kinderg.	45.805,39	100.000,00	23.477,75	76.522,25
7178010		Kostenerstattung an auswärtige Kindertagesstätten	9.268,33	20.000,00	755,58	19.244,42
7178011		Erstatt. Verwalt.-u.Betriebsaufw. an AWO f. Krippe	411.408,62	410.000,00	333.006,32	76.993,68
7178012		Erstatt. Verwalt.-u.Betriebsaufw. an AWO f. Hort	180.413,01	200.000,00	260.110,78	-60.110,78
7178013		Erstatt. Verw.-u.Betr.aufw. an Ev.Kirche f.Krippe	92.348,91	120.000,00	76.191,80	43.808,20
7178014		Weitergabe Zuw. Land Freistellung v. Kita-Gebühren	654.270,00	1.570.248,00	1.596.283,20	-26.035,20
7178015		Tagespflege Ü3-Förderung		20.000,00	15.436,46	4.563,54
16	73	Steueraufwendungen einschl. Aufwendungen aus gesetzl. Umlageverpflichtungen				
17	72	Transferaufwendungen				
18	70, 74, 76	Sonstige ordentliche Aufwendungen	479,34	481,00	479,34	1,66
7020000		Grundsteuer	479,34	481,00	479,34	1,66
19		Summe der ordentlichen Aufwendungen (Nr. 11 bis 18)	11.017.052,65	13.507.293,00	12.645.906,69	861.386,31

2019

Teilergebnisrechnung Produktbereich 06 Kinder-, Jugend- und Familienhilfe

Stadt Viernheim

Nr.	Konten	Bezeichnung	Ergebnis des Vorjahres 2018	Fortgeschrieben er Ansatz des HHJ 2019	Ergebnis des HHJ 2019	Vergl. fortgeschr. Ansatz ./Ergebnis HHJ 2019
20		Verwaltungsergebnis (Nr. 10 ./ Nr. 19)	9.059.580,29	10.665.049,00	9.502.774,42	1.162.274,58
21	56, 57	Finanzerträge				
22	77	Finanzaufwendungen				
23		Finanzergebnis (Nr. 21 ./ Nr. 22)				
24		Ordentliches Ergebnis (Verwaltungsergebnis und Finanzergebnis Nr. 20 und Nr. 23)	9.059.580,29	10.665.049,00	9.502.774,42	1.162.274,58
25	59	Außerordentliche Erträge				
26	79	Außerordentliche Aufwendungen	22.056,00			
7911000		außerplanmäß. Abschr. auf Sachanlagen	22.056,00			
27		Außerordentliches Ergebnis (Nr. 25 ./ Nr. 26)	22.056,00			
28		Jahresergebnis vor internen Leistungsbeziehungen	9.081.636,29	10.665.049,00	9.502.774,42	1.162.274,58
		(ordentliches Ergebnis und außerordentliches Ergebnis Nr. 24 und Nr. 27)				
29		Erlöse aus internen Leistungsbeziehungen				
30		Kosten aus internen Leistungsbeziehungen	2.132,35	2.132,00	2.132,35	-0,35
9001001		Mieten (Bürgerhaus)	2.132,35	2.132,00	2.132,35	-0,35
31		Ergebnis der internen Leistungsbeziehungen	2.132,35	2.132,00	2.132,35	-0,35
32		Jahresergebnis nach internen Leistungsbeziehungen	9.083.768,64	10.667.181,00	9.504.906,77	1.162.274,23

Teilergebnisrechnung Produkt 06.3621.01 Außerschulische Jugendarbeit

Stadt Viernheim

Nr.	Konten	Bezeichnung	Ergebnis des Vorjahres 2018	Fortgeschrieben er Ansatz des HHJ 2019	Ergebnis des HHJ 2019	Vergl. fortgeschr. Ansatz ./Ergebnis HHJ 2019
		Ordentliche Erträge				
01	50	Privatrechtliche Leistungsentgelte				
02	51	Öffentlich-rechtliche Leistungsentgelte				
03	548-549	Kostensatzleistungen und -erstattungen				
04	52	Bestandsveränderungen und aktivierte Eigenleistungen				
05	55	Steuern und steuerähnliche Erträge einschl. Erträge aus gesetzlichen Umlagen				
06	547	Erträge aus Transferleistungen				
07	540-543	Erträge aus Zuweisungen u. Zuschüssen für lfd. Zwecke u. allgemeine Umlagen				
08	546	Erträge a. Auflösung v. SoPo aus Investitionszuweisungen,-zuschüssen u.-beiträgen				
09	53	Sonstige ordentliche Erträge				
10		Summe der ordentlichen Erträge (Nr. 1 bis 9)				
		Ordentliche Aufwendungen				
11	62, 63, 640-643, 647-649, 65	Personalaufwendungen				
12	644-646	Versorgungsaufwendungen				
13	60, 61, 67-69	Aufwendungen für Sach- und Dienstleistungen				
	(697)	davon: Einstellung in den Sonderposten				
14	66	Abschreibungen				
15	71	Aufwendungen f. Zuweisungen u. Zuschüsse sowie besondere Finanzaufwendungen	92.890,75	120.000,00	116.110,50	3.889,50
7128020		Zuschuss Grundschulbetreuung	92.890,75	120.000,00	116.110,50	3.889,50
16	73	Steueraufwendungen einschl. Aufwendungen aus gesetzl. Umlageverpflichtungen				
17	72	Transferaufwendungen				
18	70, 74, 76	Sonstige ordentliche Aufwendungen				
19		Summe der ordentlichen Aufwendungen (Nr. 11 bis 18)	92.890,75	120.000,00	116.110,50	3.889,50
20		Verwaltungsergebnis (Nr. 10 ./ . Nr. 19)	92.890,75	120.000,00	116.110,50	3.889,50
21	56, 57	Finanzerträge				
22	77	Finanzaufwendungen				
23		Finanzergebnis (Nr. 21 ./ . Nr. 22)				
24		Ordentliches Ergebnis (Verwaltungsergebnis und Finanzergebnis Nr. 20 und Nr. 23)	92.890,75	120.000,00	116.110,50	3.889,50
25	59	Außerordentliche Erträge				

Teilergebnisrechnung Produkt 06.3621.01 Außerschulische Jugendarbeit						
Stadt Viernheim						
Nr.	Konten	Bezeichnung	Ergebnis des Vorjahres 2018	Fortgeschrieben er Ansatz des HHJ 2019	Ergebnis des HHJ 2019	Vergl. fortgeschr. Ansatz ./Ergebnis HHJ 2019
26	79	Außerordentliche Aufwendungen				
27		Außerordentliches Ergebnis (Nr. 25 ./ Nr. 26)				
28		Jahresergebnis vor internen Leistungsbeziehungen	92.890,75	120.000,00	116.110,50	3.889,50
		(ordentliches Ergebnis und außerordentliches Ergebnis Nr. 24 und Nr. 27)				
29		Erlöse aus internen Leistungsbeziehungen				
30		Kosten aus internen Leistungsbeziehungen				
31		Ergebnis der internen Leistungsbeziehungen				
32		Jahresergebnis nach internen Leistungsbeziehungen	92.890,75	120.000,00	116.110,50	3.889,50

Teilergebnisrechnung Produkt 06.3625.01 Sonstige Jugendarbeit

Stadt Viernheim

Nr.	Konten	Bezeichnung	Ergebnis des Vorjahres 2018	Fortgeschrieben er Ansatz des HHJ 2019	Ergebnis des HHJ 2019	Vergl. fortgeschr. Ansatz ./Ergebnis HHJ 2019
		Ordentliche Erträge				
01	50	Privatrechtliche Leistungsentgelte				
02	51	Öffentlich-rechtliche Leistungsentgelte				
03	548-549	Kostensatzleistungen und -erstattungen	-42.180,00	-13.000,00	-59.195,00	46.195,00
	5485005	Personalkostenerstattung	-4.000,00		-10.000,00	10.000,00
	5490008	Einnahme aus Teilnahmebeiträge für Feriendomizile	-38.180,00	-13.000,00	-49.195,00	36.195,00
04	52	Bestandsveränderungen und aktivierte Eigenleistungen				
05	55	Steuern und steuerähnliche Erträge einschl. Erträge aus gesetzlichen Umlagen				
06	547	Erträge aus Transferleistungen				
07	540-543	Erträge aus Zuweisungen u. Zuschüssen für lfd. Zwecke u. allgemeine Umlagen	-488.536,05	-521.056,00	-559.538,23	38.482,23
	5400103	Zuweisung für internat. Entwicklungszusammenarbeit		-9.900,00	-6.672,01	-3.227,99
	5410302	Zuweisung vom Land für Ganztagesprogramm nach Maß	-164.855,01	-168.230,00	-168.480,00	250,00
	5410306	Zuweisung Pakt für den Nachmittag	-318.615,82	-342.926,00	-372.554,00	29.628,00
	5428001	Erstattung von Personalkosten	-5.065,22		-11.282,22	11.282,22
	5428003	Spenden			-550,00	550,00
08	546	Erträge a. Auflösung v. SoPo aus Investitionszuweisungen,-zuschüssen u.-beiträgen			-25,00	25,00
09	53	Sonstige ordentliche Erträge	-2.048,62	-550,00	-880,70	330,70
	5300126	Mieteinnahmen	-497,10	-50,00	-242,40	192,40
	5303000	Nebenerlöse aus Veranstaltungen	-524,72	-500,00	-404,66	-95,34
	5392000	Eigenbeteil. Wahlleistungen § 6a HBeihVO Aktive	-226,80		-233,64	233,64
	5399004	Ersätze	-800,00			
10		Summe der ordentlichen Erträge (Nr. 1 bis 9)	-532.764,67	-534.606,00	-619.638,93	85.032,93
		Ordentliche Aufwendungen				
11	62, 63, 640-643, 647-649, 65	Personalaufwendungen	647.340,10	751.390,00	680.685,95	70.704,05
	6201000	Entg. für geleist. Arbeitszeit (einschl. Zulagen)	290.213,51	359.480,00	310.614,97	48.865,03
	6251010	Aufstockung Altersteilz. Pers.aufw. Beschäft.			897,45	-897,45
	6290008	Entgelt an Mitarbeiter	60.247,24	72.200,00	59.707,83	12.492,17
	6290009	Ganztagesprogramm nach Maß	168.159,23	168.230,00	168.471,92	-241,92
	6301000	Dienst-, Amtsbezüge einschl. tarifl. Zulagen	46.069,17	47.230,00	49.206,48	-1.976,48
	6401000	AG-Anteil zur Sozialvers. Entgeltbereich	57.246,99	70.680,00	63.913,33	6.766,67
	6470000	Zukunftsicherung/Zusatzversorg. Entgeltbereich	24.058,08	30.270,00	25.965,03	4.304,97
	6490100	Beihilfen Bezügebereich	1.325,63	3.200,00	1.908,94	1.291,06
	6491000	Beihilfen Entgeltbereich		100,00		100,00
	6550000	Aufwendungen für Dienstjubiläen u.ä.	20,25			
12	644-646	Versorgungsaufwendungen	32.974,27	32.870,00	40.190,21	-7.320,21
	6450100	Aufw. an Versorgungskassen Beamte	8.692,27	9.160,00	9.856,21	-696,21
	6460100	Zuführung zu Pensionsrückstellungen	19.892,00	19.066,00	24.999,00	-5.933,00

Teilergebnisrechnung Produkt 06.3625.01 Sonstige Jugendarbeit

Stadt Viernheim

Nr.	Konten	Bezeichnung	Ergebnis des Vorjahres 2018	Fortgeschrieben er Ansatz des HHJ 2019	Ergebnis des HHJ 2019	Vergl. fortgeschr. Ansatz ./Ergebnis HHJ 2019
6461000		Zuführung zu Beihilferückstellungen	4.390,00	4.644,00	5.335,00	-691,00
13	60, 61, 67-69	Aufwendungen für Sach- und Dienstleistungen	58.395,68	88.976,00	88.673,23	302,77
	(697)	davon: Einstellung in den Sonderposten				
6010101		Geschäftsausgaben	71,00	1.700,00	342,50	1.357,50
6050001		Energie, Wasser, Abwasser BWST Kämmereiamt		2.000,00		2.000,00
6051000		Strom	223,87		217,95	-217,95
6053000		Fernwärme	28,95		452,77	-452,77
6056000		Wasser	66,90		63,48	-63,48
6057000		Abwasser	37,43		34,41	-34,41
6057001		Niederschlagsgebühr	40,05		40,05	-40,05
6161000		Instandh. Gebäude, Außenanl. (Bauunterhaltung)		50,00		50,00
6163000		Instandh. von Einrichtungen und Ausstattungen	4.847,15	3.000,00	1.946,81	1.053,19
6173000		Fremdreinigung	124,07			
6701013		Nutzungsentgelt Räume "Stadtteilbüro Ost"		25.000,00	25.000,00	
6730000		Gebühren	815,59	2.000,00	508,83	1.491,17
6832000		Telefonkosten	1.632,42	1.200,00	1.659,82	-459,82
6850099		Reisekosten	175,90	500,00	1.020,56	-520,56
6880000		Aufw. für Fort- und Weiterbildung	835,49	800,00	651,03	148,97
6909000		Beiträge für sonstige Versicherungen	596,08	600,00	542,43	57,57
6910000		Beitr. Wirtschaftsverb. & Berufsvertr, sonst. Vere	25,00	26,00	25,00	1,00
6993010		Betriebskosten für KFZ	2.778,11	4.000,00	4.639,90	-639,90
6993043		Durchführung von Jugendforen		600,00		600,00
6993044		Familienfreundliche Stadt	10.549,31	10.500,00	12.630,17	-2.130,17
6993045		Außerschul. Angebote/Ganztagsangebote	32.673,44	34.000,00	37.358,52	-3.358,52
6993060		Jugendkulturveranst. (in Koop. m.Jugendverbänden)	2.874,92	3.000,00	1.539,00	1.461,00
14	66	Abschreibungen	3.683,00	4.160,00	3.734,93	425,07
15	71	Aufwendungen f. Zuweisungen u. Zuschüsse sowie besondere Finanzaufwendungen	612.839,29	699.296,00	731.710,14	-32.414,14
7128022		Zuschuss an Jugendgruppen und -verbände	15.000,00	15.000,00	15.000,00	
7128024		Zuschuss an Lemmobil e.V.	174.270,00	194.270,00	194.270,00	
7128025		Zuschuss für Pakt für den Nachmittag	318.617,80	342.926,00	372.506,09	-29.580,09
7128026		Zuschuss für Ferienangebote	33.351,49	23.000,00	28.514,05	-5.514,05
7128027		Zuschuss an Theatergruppe TAT TiB	1.600,00	1.600,00	1.600,00	
7128049		Zuschuss an Förderband e.V.	70.000,00	80.000,00	80.000,00	
7128053		Zuschuss für Ganztagsbetreuung		30.000,00	30.000,00	
7128054		Zuschuss für den Migrationsdienst		1.500,00	1.500,00	
7128055		Internationale Entwicklungszusammenarbeit		11.000,00	8.320,00	2.680,00
16	73	Steueraufwendungen einschl. Aufwendungen aus gesetzl. Umlageverpflichtungen				
17	72	Transferaufwendungen				
18	70, 74, 76	Sonstige ordentliche Aufwendungen				
19		Summe der ordentlichen Aufwendungen (Nr. 11 bis 18)	1.355.232,34	1.576.692,00	1.544.994,46	31.697,54

2019

Teilergebnisrechnung Produkt 06.3625.01 Sonstige Jugendarbeit

Stadt Viernheim

Nr.	Konten	Bezeichnung	Ergebnis des Vorjahres 2018	Fortgeschrieben er Ansatz des HHJ 2019	Ergebnis des HHJ 2019	Vergl. fortgeschr. Ansatz ./Ergebnis HHJ 2019
20		Verwaltungsergebnis (Nr. 10 ./ Nr. 19)	822.467,67	1.042.086,00	925.355,53	116.730,47
21	56, 57	Finanzerträge				
22	77	Finanzaufwendungen				
23		Finanzergebnis (Nr. 21 ./ Nr. 22)				
24		Ordentliches Ergebnis (Verwaltungsergebnis und Finanzergebnis Nr. 20 und Nr. 23)	822.467,67	1.042.086,00	925.355,53	116.730,47
25	59	Außerordentliche Erträge				
26	79	Außerordentliche Aufwendungen	10,00			
7911000		außerplanmäß. Abschr. auf Sachanlagen	10,00			
27		Außerordentliches Ergebnis (Nr. 25 ./ Nr. 26)	10,00			
28		Jahresergebnis vor internen Leistungsbeziehungen	822.477,67	1.042.086,00	925.355,53	116.730,47
		(ordentliches Ergebnis und außerordentliches Ergebnis Nr. 24 und Nr. 27)				
29		Erlöse aus internen Leistungsbeziehungen				
30		Kosten aus internen Leistungsbeziehungen	2.132,35	2.132,00	2.132,35	-0,35
9001001		Mieten (Bürgerhaus)	2.132,35	2.132,00	2.132,35	-0,35
31		Ergebnis der internen Leistungsbeziehungen	2.132,35	2.132,00	2.132,35	-0,35
32		Jahresergebnis nach internen Leistungsbeziehungen	824.610,02	1.044.218,00	927.487,88	116.730,12

Teilergebnisrechnung Produkt 06.3625.02 Sonstige Jugendarbeit "DPSG"

Stadt Viernheim

Nr.	Konten	Bezeichnung	Ergebnis des Vorjahres 2018	Fortgeschrieben er Ansatz des HHJ 2019	Ergebnis des HHJ 2019	Vergl. fortgeschr. Ansatz ./Ergebnis HHJ 2019
		Ordentliche Erträge				
01	50	Privatrechtliche Leistungsentgelte				
02	51	Öffentlich-rechtliche Leistungsentgelte				
03	548-549	Kostensatzleistungen und -erstattungen				
04	52	Bestandsveränderungen und aktivierte Eigenleistungen				
05	55	Steuern und steuerähnliche Erträge einschl. Erträge aus gesetzlichen Umlagen				
06	547	Erträge aus Transferleistungen				
07	540-543	Erträge aus Zuweisungen u. Zuschüssen für lfd. Zwecke u. allgemeine Umlagen				
08	546	Erträge a. Auflösung v. SoPo aus Investitionszuweisungen,-zuschüssen u.-beiträgen				
09	53	Sonstige ordentliche Erträge	-1.764,89	-1.200,00	-1.660,15	460,15
5399004		Ersätze	-1.764,89	-1.200,00	-1.660,15	460,15
10		Summe der ordentlichen Erträge (Nr. 1 bis 9)	-1.764,89	-1.200,00	-1.660,15	460,15
		Ordentliche Aufwendungen				
11	62, 63, 640-643, 647-649, 65	Personalaufwendungen				
12	644-646	Versorgungsaufwendungen				
13	60, 61, 67-69	Aufwendungen für Sach- und Dienstleistungen	4.471,07	8.950,00	4.927,74	4.022,26
	(697)	davon: Einstellung in den Sonderposten				
6050001		Energie, Wasser, Abwasser BWST Kämmereiamt		5.500,00		5.500,00
6051000		Strom	513,73		593,99	-593,99
6053000		Fernwärme	3.228,32		3.600,40	-3.600,40
6161000		Instandh. Gebäude, Außenanl. (Bauunterhaltung)		2.500,00	64,62	2.435,38
6730000		Gebühren	97,89			
6730003		Müllgebühren		250,00		250,00
6909000		Beiträge für sonstige Versicherungen	631,13	700,00	668,73	31,27
14	66	Abschreibungen				
15	71	Aufwendungen f. Zuweisungen u. Zuschüsse sowie besondere Finanzaufwendungen	1.278,23	1.279,00	1.278,23	0,77
7128028		Unterhaltungskostenzuschuss a.Pfadfinder St. Georg	1.278,23	1.279,00	1.278,23	0,77
16	73	Steueraufwendungen einschl. Aufwendungen aus gesetzl. Umlageverpflichtungen				
17	72	Transferaufwendungen				
18	70, 74, 76	Sonstige ordentliche Aufwendungen				
19		Summe der ordentlichen Aufwendungen (Nr. 11 bis 18)	5.749,30	10.229,00	6.205,97	4.023,03

Teilergebnisrechnung Produkt 06.3625.02 Sonstige Jugendarbeit "DPSG"

Stadt Viernheim

Nr.	Konten	Bezeichnung	Ergebnis des Vorjahres 2018	Fortgeschrieben er Ansatz des HHJ 2019	Ergebnis des HHJ 2019	Vergl. fortgeschr. Ansatz ./Ergebnis HHJ 2019
20		Verwaltungsergebnis (Nr. 10 ./ Nr. 19)	3.984,41	9.029,00	4.545,82	4.483,18
21	56, 57	Finanzerträge				
22	77	Finanzaufwendungen				
23		Finanzergebnis (Nr. 21 ./ Nr. 22)				
24		Ordentliches Ergebnis (Verwaltungsergebnis und Finanzergebnis Nr. 20 und Nr. 23)	3.984,41	9.029,00	4.545,82	4.483,18
25	59	Außerordentliche Erträge				
26	79	Außerordentliche Aufwendungen				
27		Außerordentliches Ergebnis (Nr. 25 ./ Nr. 26)				
28		Jahresergebnis vor internen Leistungsbeziehungen	3.984,41	9.029,00	4.545,82	4.483,18
		(ordentliches Ergebnis und außerordentliches Ergebnis Nr. 24 und Nr. 27)				
29		Erlöse aus internen Leistungsbeziehungen				
30		Kosten aus internen Leistungsbeziehungen				
31		Ergebnis der internen Leistungsbeziehungen				
32		Jahresergebnis nach internen Leistungsbeziehungen	3.984,41	9.029,00	4.545,82	4.483,18

Teilergebnisrechnung Produkt 06.3650.01 Kindertagesstätte "Pirmasenser Str. 8"

Stadt Viernheim

Nr.	Konten	Bezeichnung	Ergebnis des Vorjahres 2018	Fortgeschrieben er Ansatz des HHJ 2019	Ergebnis des HHJ 2019	Vergl. fortgeschr. Ansatz ./Ergebnis HHJ 2019
		Ordentliche Erträge				
01	50	Privatrechtliche Leistungsentgelte				
02	51	Öffentlich-rechtliche Leistungsentgelte				
03	548-549	Kostensatzleistungen und -erstattungen				
04	52	Bestandsveränderungen und aktivierte Eigenleistungen				
05	55	Steuern und steuerähnliche Erträge einschl. Erträge aus gesetzlichen Umlagen				
06	547	Erträge aus Transferleistungen				
07	540-543	Erträge aus Zuweisungen u. Zuschüssen für lfd. Zwecke u. allgemeine Umlagen	-64.850,00	-122.040,00	-122.040,00	
5421003		Zuw. Land-Bambiniprogramm letztes Kindergartenjahr	-14.000,00			
5421005		Zuw. Land Freistellung v. Kita-Gebühren	-50.850,00	-122.040,00	-122.040,00	
08	546	Erträge a. Auflösung v. SoPo aus Investitionszuweisungen,-zuschüssen u.-beiträgen				
09	53	Sonstige ordentliche Erträge				
10		Summe der ordentlichen Erträge (Nr. 1 bis 9)	-64.850,00	-122.040,00	-122.040,00	
		Ordentliche Aufwendungen				
11	62, 63, 640-643, 647-649, 65	Personalaufwendungen				
12	644-646	Versorgungsaufwendungen				
13	60, 61, 67-69	Aufwendungen für Sach- und Dienstleistungen	99.461,34	69.180,00	79.656,58	-10.476,58
	(697)	davon: Einstellung in den Sonderposten				
6050001		Energie, Wasser, Abwasser BWST Kämmereiamt		37.000,00		37.000,00
6051000		Strom	3.844,33		3.293,49	-3.293,49
6053000		Fernwärme	5.935,86		5.882,42	-5.882,42
6056000		Wasser	483,22		533,98	-533,98
6057000		Abwasser	376,32		420,42	-420,42
6057001		Niederschlagsgebühr	464,10		464,10	-464,10
6089000		übriger sonstiger Materialaufwand	1.663,11		640,59	-640,59
6161000		Instandh. Gebäude, Außenanl. (Bauunterhaltung)	60.555,71	28.700,00	40.592,23	-11.892,23
6163000		Instandh. von Einrichtungen und Ausstattungen	59,92	500,00	59,92	440,08
6171000		Aufwendungen für Fremdensorgung	65,69		76,58	-76,58
6173000		Fremdreinigung	24.115,50		25.567,97	-25.567,97
6730000		Gebühren	1.368,46			
6730003		Müllgebühren		1.300,00	1.548,66	-248,66
6790024		Projekt "Deutsch für den Schulstart"		1.080,00		1.080,00
6909000		Beiträge für sonstige Versicherungen	529,12	600,00	576,22	23,78
14	66	Abschreibungen	12.299,24	13.545,00	11.098,52	2.446,48

Teilergebnisrechnung Produkt 06.3650.01 Kindertagesstätte "Pirmasenser Str. 8"

Stadt Viernheim

Nr.	Konten	Bezeichnung	Ergebnis des Vorjahres 2018	Fortgeschrieben er Ansatz des HHJ 2019	Ergebnis des HHJ 2019	Vergl. fortgeschr. Ansatz ./Ergebnis HHJ 2019
15	71	Aufwendungen f. Zuweisungen u. Zuschüsse sowie besondere Finanzaufwendungen	606.716,84	647.040,00	509.378,60	137.661,40
7178001		Erstattung Verwaltungs-u.Betriebsaufwand an AWO	383.188,80	370.000,00	276.005,38	93.994,62
7178005		Weiterg.Zuw.Land f.letztes Kinderg.jahr (Bam.Pr.)	14.000,00		100,00	-100,00
7178011		Erstatt. Verwalt.-u.Betriebsaufw. an AWO f. Krippe	158.678,04	155.000,00	111.233,22	43.766,78
7178014		Weitergabe Zuw. Land Freistellung v. Kita-Gebühren	50.850,00	122.040,00	122.040,00	
16	73	Steueraufwendungen einschl. Aufwendungen aus gesetzl. Umlageverpflichtungen				
17	72	Transferaufwendungen				
18	70, 74, 76	Sonstige ordentliche Aufwendungen				
19		Summe der ordentlichen Aufwendungen (Nr. 11 bis 18)	718.477,42	729.765,00	600.133,70	129.631,30
20		Verwaltungsergebnis (Nr. 10 ./ Nr. 19)	653.627,42	607.725,00	478.093,70	129.631,30
21	56, 57	Finanzerträge				
22	77	Finanzaufwendungen				
23		Finanzergebnis (Nr. 21 ./ Nr. 22)				
24		Ordentliches Ergebnis (Verwaltungsergebnis und Finanzergebnis Nr. 20 und Nr. 23)	653.627,42	607.725,00	478.093,70	129.631,30
25	59	Außerordentliche Erträge				
26	79	Außerordentliche Aufwendungen	1.057,00			
7911000		außerplanmäß. Abschr. auf Sachanlagen	1.057,00			
27		Außerordentliches Ergebnis (Nr. 25 ./ Nr. 26)	1.057,00			
28		Jahresergebnis vor internen Leistungsbeziehungen	654.684,42	607.725,00	478.093,70	129.631,30
		(ordentliches Ergebnis und außerordentliches Ergebnis Nr. 24 und Nr. 27)				
29		Erlöse aus internen Leistungsbeziehungen				
30		Kosten aus internen Leistungsbeziehungen				
31		Ergebnis der internen Leistungsbeziehungen				
32		Jahresergebnis nach internen Leistungsbeziehungen	654.684,42	607.725,00	478.093,70	129.631,30

Teilergebnisrechnung Produkt 06.3650.02 Kindergarten und -hort "Kirschenstr. 79"

Stadt Viernheim

Nr.	Konten	Bezeichnung	Ergebnis des Vorjahres 2018	Fortgeschrieben er Ansatz des HHJ 2019	Ergebnis des HHJ 2019	Vergl. fortgeschr. Ansatz ./Ergebnis HHJ 2019
		Ordentliche Erträge				
01	50	Privatrechtliche Leistungsentgelte				
02	51	Öffentlich-rechtliche Leistungsentgelte				
03	548-549	Kostenersatzleistungen und -erstattungen				
04	52	Bestandsveränderungen und aktivierte Eigenleistungen				
05	55	Steuern und steuerähnliche Erträge einschl. Erträge aus gesetzlichen Umlagen				
06	547	Erträge aus Transferleistungen				
07	540-543	Erträge aus Zuweisungen u. Zuschüssen für lfd. Zwecke u. allgemeine Umlagen	-99.888,00	-162.720,00	-162.720,00	
	5410300	Sonstige Zuweisungen des Landes	-14.388,00			
	5421003	Zuw. Land-Bambiniprogramm letztes Kindergartenjahr	-17.700,00			
	5421005	Zuw. Land Freistellung v. Kita-Gebühren	-67.800,00	-162.720,00	-162.720,00	
08	546	Erträge a. Auflösung v. SoPo aus Investitionszuweisungen,-zuschüssen u.-beiträgen	-916,00	-917,00	-917,00	
09	53	Sonstige ordentliche Erträge				
10		Summe der ordentlichen Erträge (Nr. 1 bis 9)	-100.804,00	-163.637,00	-163.637,00	
		Ordentliche Aufwendungen				
11	62, 63, 640-643, 647-649, 65	Personalaufwendungen				
12	644-646	Versorgungsaufwendungen				
13	60, 61, 67-69	Aufwendungen für Sach- und Dienstleistungen	84.439,53	102.430,00	71.992,65	30.437,35
	(697)	davon: Einstellung in den Sonderposten				
	6050001	Energie, Wasser, Abwasser BWST Kämmereiamt		59.000,00		59.000,00
	6051000	Strom	4.761,42		3.137,22	-3.137,22
	6052000	Gas	2.093,02		6.637,58	-6.637,58
	6053000	Fernwärme	5.759,12			
	6056000	Wasser	863,93		840,24	-840,24
	6057000	Abwasser	707,07		686,49	-686,49
	6057001	Niederschlagsgebühr	514,02		514,02	-514,02
	6089000	übriger sonstiger Materialaufwand	3.995,01		1.103,20	-1.103,20
	6161000	Instandh. Gebäude, Außenanl. (Bauunterhaltung)	24.340,40	40.000,00	15.201,02	24.798,98
	6163000	Instandh. von Einrichtungen und Ausstattungen	66,34	500,00	66,34	433,66
	6171000	Aufwendungen für Fremdensorgung	65,69		70,69	-70,69
	6173000	Fremdreinigung	39.614,25		41.193,09	-41.193,09
	6730000	Gebühren	1.191,02			
	6730003	Müllgebühren		1.300,00	2.032,85	-732,85
	6790024	Projekt "Deutsch für den Schulstart"		1.080,00		1.080,00
	6909000	Beiträge für sonstige Versicherungen	468,24	550,00	509,91	40,09

Teilergebnisrechnung Produkt 06.3650.02 Kindergarten und -hort "Kirschenstr. 79"

Stadt Viernheim

Nr.	Konten	Bezeichnung	Ergebnis des Vorjahres 2018	Fortgeschrieben er Ansatz des HHJ 2019	Ergebnis des HHJ 2019	Vergl. fortgeschr. Ansatz ./Ergebnis HHJ 2019
14	66	Abschreibungen	21.405,00	23.696,00	19.837,08	3.858,92
15	71	Aufwendungen f. Zuweisungen u. Zuschüsse sowie besondere Finanzaufwendungen	743.235,83	860.720,00	769.814,64	90.905,36
7178001		Erstattung Verwaltungs-u.Betriebsaufwand an AWO	476.022,82	498.000,00	346.983,86	151.016,14
7178005		Weiterg.Zuw.Land f.letztes Kinderg.jahr (Bam.Pr.)	19.000,00			
7178012		Erstatt. Verwalt.-u.Betriebsaufw. an AWO f. Hort	180.413,01	200.000,00	260.110,78	-60.110,78
7178014		Weitergabe Zuw. Land Freistellung v. Kita-Gebühren	67.800,00	162.720,00	162.720,00	
16	73	Steueraufwendungen einschl. Aufwendungen aus gesetzl. Umlageverpflichtungen				
17	72	Transferaufwendungen				
18	70, 74, 76	Sonstige ordentliche Aufwendungen	248,22	249,00	248,22	0,78
7020000		Grundsteuer	248,22	249,00	248,22	0,78
19		Summe der ordentlichen Aufwendungen (Nr. 11 bis 18)	849.328,58	987.095,00	861.892,59	125.202,41
20		Verwaltungsergebnis (Nr. 10 ./ Nr. 19)	748.524,58	823.458,00	698.255,59	125.202,41
21	56, 57	Finanzerträge				
22	77	Finanzaufwendungen				
23		Finanzergebnis (Nr. 21 ./ Nr. 22)				
24		Ordentliches Ergebnis (Verwaltungsergebnis und Finanzergebnis Nr. 20 und Nr. 23)	748.524,58	823.458,00	698.255,59	125.202,41
25	59	Außerordentliche Erträge				
26	79	Außerordentliche Aufwendungen	3.333,00			
7911000		außerplanmäß. Abschr. auf Sachanlagen	3.333,00			
27		Außerordentliches Ergebnis (Nr. 25 ./ Nr. 26)	3.333,00			
28		Jahresergebnis vor internen Leistungsbeziehungen	751.857,58	823.458,00	698.255,59	125.202,41
		(ordentliches Ergebnis und außerordentliches Ergebnis Nr. 24 und Nr. 27)				
29		Erlöse aus internen Leistungsbeziehungen				
30		Kosten aus internen Leistungsbeziehungen				
31		Ergebnis der internen Leistungsbeziehungen				
32		Jahresergebnis nach internen Leistungsbeziehungen	751.857,58	823.458,00	698.255,59	125.202,41

Teilergebnisrechnung Produkt 06.3650.03 Kindergarten und -hort "Am Kapellenberg"

Stadt Viernheim

Nr.	Konten	Bezeichnung	Ergebnis des Vorjahres 2018	Fortgeschrieben er Ansatz des HHJ 2019	Ergebnis des HHJ 2019	Vergl. fortgeschr. Ansatz ./Ergebnis HHJ 2019
		Ordentliche Erträge				
01	50	Privatrechtliche Leistungsentgelte				
02	51	Öffentlich-rechtliche Leistungsentgelte				
03	548-549	Kostenersatzleistungen und -erstattungen				
04	52	Bestandsveränderungen und aktivierte Eigenleistungen				
05	55	Steuern und steuerähnliche Erträge einschl. Erträge aus gesetzlichen Umlagen				
06	547	Erträge aus Transferleistungen				
07	540-543	Erträge aus Zuweisungen u. Zuschüssen für lfd. Zwecke u. allgemeine Umlagen	-104.327,00	-162.720,00	-162.720,00	
	5410300	Sonstige Zuweisungen des Landes	-18.627,00			
	5421003	Zuw. Land-Bambiniprogramm letztes Kindergartenjahr	-17.900,00			
	5421005	Zuw. Land Freistellung v. Kita-Gebühren	-67.800,00	-162.720,00	-162.720,00	
08	546	Erträge a. Auflösung v. SoPo aus Investitionszuweisungen,-zuschüssen u.-beiträgen	-1.365,00	-1.363,00	-1.363,00	
09	53	Sonstige ordentliche Erträge	-373,24	-375,00	-373,24	-1,76
	5300125	Mietnebenleistungen	-368,13	-369,00	-368,13	-0,87
	5300127	Miete/Anerkennungsgebühr DLRG	-5,11	-6,00	-5,11	-0,89
10		Summe der ordentlichen Erträge (Nr. 1 bis 9)	-106.065,24	-164.458,00	-164.456,24	-1,76
		Ordentliche Aufwendungen				
11	62, 63, 640-643, 647-649, 65	Personalaufwendungen				
12	644-646	Versorgungsaufwendungen				
13	60, 61, 67-69	Aufwendungen für Sach- und Dienstleistungen	90.216,18	101.030,00	85.858,92	15.171,08
	(697)	davon: Einstellung in den Sonderposten				
	6050001	Energie, Wasser, Abwasser BWST Kämmereiamt		53.000,00		53.000,00
	6051000	Strom	4.655,20		4.188,50	-4.188,50
	6053000	Fernwärme	7.307,68		7.346,99	-7.346,99
	6056000	Wasser	809,78		784,40	-784,40
	6057000	Abwasser	660,03		637,98	-637,98
	6057001	Niederschlagsgebühr	1.119,30		1.119,30	-1.119,30
	6089000	übriger sonstiger Materialaufwand	322,59		382,72	-382,72
	6161000	Instandh. Gebäude, Außenanl. (Bauunterhaltung)	34.884,30	43.000,00	30.322,20	12.677,80
	6163000	Instandh. von Einrichtungen und Ausstattungen	68,48	500,00	1.086,85	-586,85
	6171000	Aufwendungen für Fremdensorgung	131,38		153,15	-153,15
	6173000	Fremdreinigung	35.289,59		37.698,19	-37.698,19
	6730000	Gebühren	4.294,63			
	6730003	Müllgebühren		2.700,00	1.405,52	1.294,48
	6790024	Projekt "Deutsch für den Schulstart"		1.080,00		1.080,00
	6909000	Beiträge für sonstige Versicherungen	673,22	750,00	733,12	16,88

2019

Teilergebnisrechnung Produkt 06.3650.03 Kindergarten und -hort "Am Kapellenberg"						
Stadt Viernheim						
Nr.	Konten	Bezeichnung	Ergebnis des Vorjahres 2018	Fortgeschrieben er Ansatz des HHJ 2019	Ergebnis des HHJ 2019	Vergl. fortgeschr. Ansatz ./Ergebnis HHJ 2019
14	66	Abschreibungen	18.590,00	19.921,00	18.838,56	1.082,44
15	71	Aufwendungen f. Zuweisungen u. Zuschüsse sowie besondere Finanzaufwendungen	726.602,09	792.720,00	579.360,88	213.359,12
7178001		Erstattung Verwaltungs-u.Betriebsaufwand an AWO	388.171,51	375.000,00	194.867,78	180.132,22
7178005		Weiterg.Zuw.Land f.letztes Kinderg.jahr (Bam.Pr.)	17.900,00			
7178011		Erstatt. Verwalt.-u.Betriebsaufw. an AWO f. Krippe	252.730,58	255.000,00	221.773,10	33.226,90
7178014		Weitergabe Zuw. Land Freistellung v. Kita-Gebühren	67.800,00	162.720,00	162.720,00	
16	73	Steueraufwendungen einschl. Aufwendungen aus gesetzl. Umlageverpflichtungen				
17	72	Transferaufwendungen				
18	70, 74, 76	Sonstige ordentliche Aufwendungen				
19		Summe der ordentlichen Aufwendungen (Nr. 11 bis 18)	835.408,27	913.671,00	684.058,36	229.612,64
20		Verwaltungsergebnis (Nr. 10 ./ Nr. 19)	729.343,03	749.213,00	519.602,12	229.610,88
21	56, 57	Finanzerträge				
22	77	Finanzaufwendungen				
23		Finanzergebnis (Nr. 21 ./ Nr. 22)				
24		Ordentliches Ergebnis (Verwaltungsergebnis und Finanzergebnis Nr. 20 und Nr. 23)	729.343,03	749.213,00	519.602,12	229.610,88
25	59	Außerordentliche Erträge				
26	79	Außerordentliche Aufwendungen	12.096,00			
7911000		außerplanmäß. Abschr. auf Sachanlagen	12.096,00			
27		Außerordentliches Ergebnis (Nr. 25 ./ Nr. 26)	12.096,00			
28		Jahresergebnis vor internen Leistungsbeziehungen	741.439,03	749.213,00	519.602,12	229.610,88
		(ordentliches Ergebnis und außerordentliches Ergebnis Nr. 24 und Nr. 27)				
29		Erlöse aus internen Leistungsbeziehungen				
30		Kosten aus internen Leistungsbeziehungen				
31		Ergebnis der internen Leistungsbeziehungen				
32		Jahresergebnis nach internen Leistungsbeziehungen	741.439,03	749.213,00	519.602,12	229.610,88

Teilergebnisrechnung Produkt 06.3650.04 Kindertagesstätte "Kinderdörfel"

Stadt Viernheim

Nr.	Konten	Bezeichnung	Ergebnis des Vorjahres 2018	Fortgeschrieben er Ansatz des HHJ 2019	Ergebnis des HHJ 2019	Vergl. fortgeschr. Ansatz ./Ergebnis HHJ 2019
		Ordentliche Erträge				
01	50	Privatrechtliche Leistungsentgelte				
02	51	Öffentlich-rechtliche Leistungsentgelte				
03	548-549	Kostensersatzleistungen und -erstattungen				
04	52	Bestandsveränderungen und aktivierte Eigenleistungen				
05	55	Steuern und steuerähnliche Erträge einschl. Erträge aus gesetzlichen Umlagen				
06	547	Erträge aus Transferleistungen				
07	540-543	Erträge aus Zuweisungen u. Zuschüssen für lfd. Zwecke u. allgemeine Umlagen	-127.068,00	-113.904,00	-126.108,00	12.204,00
	5410200	Sonst Zuweis d Bundes,LAF,ERP- Sondervermögen	-60.008,00			
	5421003	Zuw. Land-Bambiniprogramm letztes Kindergartenjahr	-19.600,00			
	5421005	Zuw. Land Freistellung v. Kita-Gebühren	-47.460,00	-113.904,00	-126.108,00	12.204,00
08	546	Erträge a. Auflösung v. SoPo aus Investitionszuweisungen,-zuschüssen u.-beiträgen	-8.160,00	-8.160,00	-8.160,00	
09	53	Sonstige ordentliche Erträge				
10		Summe der ordentlichen Erträge (Nr. 1 bis 9)	-135.228,00	-122.064,00	-134.268,00	12.204,00
		Ordentliche Aufwendungen				
11	62, 63, 640-643, 647-649, 65	Personalaufwendungen				
12	644-646	Versorgungsaufwendungen				
13	60, 61, 67-69	Aufwendungen für Sach- und Dienstleistungen	96.723,43	161.030,00	92.497,87	68.532,13
	(697)	davon: Einstellung in den Sonderposten				
	6050001	Energie, Wasser, Abwasser BWST Kämmereiamt		59.000,00		59.000,00
	6051000	Strom	4.721,99		4.368,32	-4.368,32
	6052000	Gas	142,15		112,15	-112,15
	6053000	Fernwärme	10.683,26		11.247,39	-11.247,39
	6056000	Wasser	1.014,30		1.034,59	-1.034,59
	6057000	Abwasser	745,29		733,53	-733,53
	6089000	übriger sonstiger Materialaufwand	1.021,95		637,31	-637,31
	6161000	Instandh. Gebäude, Außenanl. (Bauunterhaltung)	34.209,44	96.500,00	27.948,43	68.551,57
	6163000	Instandh. von Einrichtungen und Ausstattungen	113,42	500,00	589,85	-89,85
	6173000	Fremdreinigung	40.542,86		41.916,28	-41.916,28
	6730000	Gebühren	1.846,54	100,00	86,28	13,72
	6730003	Müllgebühren		2.050,00	2.028,57	21,43
	6790024	Projekt "Deutsch für den Schulstart"		1.080,00		1.080,00
	6909000	Beiträge für sonstige Versicherungen	1.682,23	1.800,00	1.795,17	4,83
14	66	Abschreibungen	4.178,81	7.159,00	4.308,52	2.850,48

Teilergebnisrechnung Produkt 06.3650.04 Kindertagesstätte "Kinderdörfel"						
Stadt Viernheim						
Nr.	Konten	Bezeichnung	Ergebnis des Vorjahres 2018	Fortgeschrieben er Ansatz des HHJ 2019	Ergebnis des HHJ 2019	Vergl. fortgeschr. Ansatz ./Ergebnis HHJ 2019
15	71	Aufwendungen f. Zuweisungen u. Zuschüsse sowie besondere Finanzaufwendungen	780.017,95	793.904,00	853.401,80	-59.497,80
7178001		Erstattung Verwaltungs-u.Betriebsaufwand an AWO	599.125,96	570.000,00	608.544,25	-38.544,25
7178002		Erstattung an AWO f. "Kinderdörfel-Waldgruppe"	115.231,99	110.000,00	106.545,55	3.454,45
7178005		Weiterg.Zuw.Land f.letztes Kinderg.jahr (Bam.Pr.)	18.200,00			
7178014		Weitergabe Zuw. Land Freistellung v. Kita-Gebühren	47.460,00	113.904,00	138.312,00	-24.408,00
16	73	Steueraufwendungen einschl. Aufwendungen aus gesetzl. Umlageverpflichtungen				
17	72	Transferaufwendungen				
18	70, 74, 76	Sonstige ordentliche Aufwendungen				
19		Summe der ordentlichen Aufwendungen (Nr. 11 bis 18)	880.920,19	962.093,00	950.208,19	11.884,81
20		Verwaltungsergebnis (Nr. 10 ./ Nr. 19)	745.692,19	840.029,00	815.940,19	24.088,81
21	56, 57	Finanzerträge				
22	77	Finanzaufwendungen				
23		Finanzergebnis (Nr. 21 ./ Nr. 22)				
24		Ordentliches Ergebnis (Verwaltungsergebnis und Finanzergebnis Nr. 20 und Nr. 23)	745.692,19	840.029,00	815.940,19	24.088,81
25	59	Außerordentliche Erträge				
26	79	Außerordentliche Aufwendungen				
27		Außerordentliches Ergebnis (Nr. 25 ./ Nr. 26)				
28		Jahresergebnis vor internen Leistungsbeziehungen	745.692,19	840.029,00	815.940,19	24.088,81
		(ordentliches Ergebnis und außerordentliches Ergebnis Nr. 24 und Nr. 27)				
29		Erlöse aus internen Leistungsbeziehungen				
30		Kosten aus internen Leistungsbeziehungen				
31		Ergebnis der internen Leistungsbeziehungen				
32		Jahresergebnis nach internen Leistungsbeziehungen	745.692,19	840.029,00	815.940,19	24.088,81

Teilergebnisrechnung Produkt 06.3650.05 Kindertagesstätte "Meilenstein"

Stadt Viernheim

Nr.	Konten	Bezeichnung	Ergebnis des Vorjahres 2018	Fortgeschrieben er Ansatz des HHJ 2019	Ergebnis des HHJ 2019	Vergl. fortgeschr. Ansatz ./Ergebnis HHJ 2019
		Ordentliche Erträge				
01	50	Privatrechtliche Leistungsentgelte				
02	51	Öffentlich-rechtliche Leistungsentgelte	-68.959,05	-70.000,00	-62.579,90	-7.420,10
5110000		öffentlich rechtliche Benutzungsgebühren	-68.959,05	-70.000,00	-62.579,90	-7.420,10
03	548-549	Kostensatzleistungen und -erstattungen				
04	52	Bestandsveränderungen und aktivierte Eigenleistungen				
05	55	Steuern und steuerähnliche Erträge einschl. Erträge aus gesetzlichen Umlagen				
06	547	Erträge aus Transferleistungen				
07	540-543	Erträge aus Zuweisungen u. Zuschüssen für lfd. Zwecke u. allgemeine Umlagen	-292.872,00	-150.000,00	-146.425,00	-3.575,00
5421000		Zuweisungen für lfd Zwecke vom Land	-111.830,00	-150.000,00	-128.470,00	-21.530,00
5421003		Zuw. Land-Bambiniprogramm letztes Kindergartenjahr	-11.500,00			
5421005		Zuw. Land Freistellung v. Kita-Gebühren	-119.667,00			
5422003		Zuweisung Kreis für Integration	-49.875,00		-17.955,00	17.955,00
08	546	Erträge a. Auflösung v. SoPo aus Investitionszuweisungen,-zuschüssen u.-beiträgen	-636,00	-636,00	-636,00	
09	53	Sonstige ordentliche Erträge	-26.764,11	-20.000,00	-24.783,00	4.783,00
5399004		Ersätze	-26.764,11	-20.000,00	-24.783,00	4.783,00
10		Summe der ordentlichen Erträge (Nr. 1 bis 9)	-389.231,16	-240.636,00	-234.423,90	-6.212,10
		Ordentliche Aufwendungen				
11	62, 63, 640-643, 647-649, 65	Personalaufwendungen	536.216,97	596.200,00	529.830,31	66.369,69
6201000		Entg. für geleist. Arbeitszeit (einschl. Zulagen)	435.527,37	466.760,00	410.386,04	56.373,96
6401000		AG-Anteil zur Sozialvers. Entgeltbereich	67.423,74	90.160,00	85.639,77	4.520,23
6470000		Zukunftssicherung/Zusatzversorg. Entgeltbereich	33.265,86	39.280,00	33.424,50	5.855,50
6550000		Aufwendungen für Dienstjubiläen u.ä.			380,00	-380,00
12	644-646	Versorgungsaufwendungen				
13	60, 61, 67-69	Aufwendungen für Sach- und Dienstleistungen	123.808,82	113.293,00	135.459,02	-22.166,02
	(697)	davon: Einstellung in den Sonderposten				
6010103		Geschäftsausgaben "Kita"	2.974,66	2.200,00	3.933,67	-1.733,67
6011000		Lehr- und Unterrichtsmittel	2.255,14	3.100,00	4.327,60	-1.227,60
6030201		Mittel für Gesundheitspflege	251,72	700,00	149,24	550,76
6050001		Energie, Wasser, Abwasser BWST Kämmereiamt		8.000,00		8.000,00
6051000		Strom	3.941,69		3.658,39	-3.658,39
6058004		Mietnebenleistungen	9.600,00	9.600,00	9.600,00	
6081000		Reinigungsmaterial	1.926,65		4.036,55	-4.036,55
6089000		übriger sonstiger Materialaufwand	397,29		1.470,33	-1.470,33
6101001		Verpflegungskosten	16.619,54	15.500,00	20.193,15	-4.693,15
6161000		Instandh. Gebäude, Außenanl. (Bauunterhaltung)	7.515,52	1.000,00	19.617,93	-18.617,93

Teilergebnisrechnung Produkt 06.3650.05 Kindertagesstätte "Meilenstein"

Stadt Viernheim

Nr.	Konten	Bezeichnung	Ergebnis des Vorjahres 2018	Fortgeschrieben er Ansatz des HHJ 2019	Ergebnis des HHJ 2019	Vergl. fortgeschr. Ansatz ./Ergebnis HHJ 2019
6163000		Instandh. von Einrichtungen und Ausstattungen	74,90	500,00	74,90	425,10
6163004		Instandh. v. Einricht.- u. Ausstatt. BWST Soz.amt	6.834,24	3.800,00	3.577,29	222,71
6179014		EDV-Dienstleistungen	20,96	600,00	20,96	579,04
6701000		Mieten, Pachten, Erbbauzinsen	65.038,88	62.283,00	62.282,76	0,24
6730000		Gebühren	1.130,54			
6730003		Müllgebühren		800,00	1.717,85	-917,85
6779000		Aufw. für andere Beratungsleistungen		950,00		950,00
6832000		Telefonkosten	516,51	600,00	690,26	-90,26
6850099		Reisekosten	17,76	600,00	50,46	549,54
6880000		Aufw. für Fort- und Weiterbildung	4.639,41	3.000,00		3.000,00
6909000		Beiträge für sonstige Versicherungen	53,41	60,00	57,68	2,32
14	66	Abschreibungen	4.738,96	13.483,00	6.521,38	6.961,62
15	71	Aufwendungen f. Zuweisungen u. Zuschüsse sowie besondere Finanzaufwendungen				
16	73	Steueraufwendungen einschl. Aufwendungen aus gesetzl. Umlageverpflichtungen				
17	72	Transferaufwendungen				
18	70, 74, 76	Sonstige ordentliche Aufwendungen				
19		Summe der ordentlichen Aufwendungen (Nr. 11 bis 18)	664.764,75	722.976,00	671.810,71	51.165,29
20		Verwaltungsergebnis (Nr. 10 ./ Nr. 19)	275.533,59	482.340,00	437.386,81	44.953,19
21	56, 57	Finanzerträge				
22	77	Finanzaufwendungen				
23		Finanzergebnis (Nr. 21 ./ Nr. 22)				
24		Ordentliches Ergebnis (Verwaltungsergebnis und Finanzergebnis Nr. 20 und Nr. 23)	275.533,59	482.340,00	437.386,81	44.953,19
25	59	Außerordentliche Erträge				
26	79	Außerordentliche Aufwendungen	4.372,00			
7911000		außerplanmäß. Abschr. auf Sachanlagen	4.372,00			
27		Außerordentliches Ergebnis (Nr. 25 ./ Nr. 26)	4.372,00			
28		Jahresergebnis vor internen Leistungsbeziehungen	279.905,59	482.340,00	437.386,81	44.953,19
		(ordentliches Ergebnis und außerordentliches Ergebnis Nr. 24 und Nr. 27)				
29		Erlöse aus internen Leistungsbeziehungen				
30		Kosten aus internen Leistungsbeziehungen				
31		Ergebnis der internen Leistungsbeziehungen				
32		Jahresergebnis nach internen Leistungsbeziehungen	279.905,59	482.340,00	437.386,81	44.953,19

Teilergebnisrechnung Produkt 06.3650.06 Kindertagesstätte "Gänseblümchen"

Stadt Viernheim

Nr.	Konten	Bezeichnung	Ergebnis des Vorjahres 2018	Fortgeschrieben er Ansatz des HHJ 2019	Ergebnis des HHJ 2019	Vergl. fortgeschr. Ansatz ./Ergebnis HHJ 2019
		Ordentliche Erträge				
01	50	Privatrechtliche Leistungsentgelte				
02	51	Öffentlich-rechtliche Leistungsentgelte				
03	548-549	Kostensersatzleistungen und -erstattungen				
04	52	Bestandsveränderungen und aktivierte Eigenleistungen				
05	55	Steuern und steuerähnliche Erträge einschl. Erträge aus gesetzlichen Umlagen				
06	547	Erträge aus Transferleistungen				
07	540-543	Erträge aus Zuweisungen u. Zuschüssen für lfd. Zwecke u. allgemeine Umlagen	-67.760,00	-113.904,00	-113.904,00	
5421003		Zuw. Land-Bambiniprogramm letztes Kindergartenjahr	-20.300,00			
5421005		Zuw. Land Freistellung v. Kita-Gebühren	-47.460,00	-113.904,00	-113.904,00	
08	546	Erträge a. Auflösung v. SoPo aus Investitionszuweisungen,-zuschüssen u.-beiträgen	-15.100,00	-15.100,00	-15.100,00	
09	53	Sonstige ordentliche Erträge				
10		Summe der ordentlichen Erträge (Nr. 1 bis 9)	-82.860,00	-129.004,00	-129.004,00	
		Ordentliche Aufwendungen				
11	62, 63, 640-643, 647-649, 65	Personalaufwendungen				
12	644-646	Versorgungsaufwendungen				
13	60, 61, 67-69	Aufwendungen für Sach- und Dienstleistungen	130.514,22	36.780,00	68.132,42	-31.352,42
	(697)	davon: Einstellung in den Sonderposten				
6050001		Energie, Wasser, Abwasser BWST Kämmereiamt		14.500,00		14.500,00
6051000		Strom	3.166,66		3.172,78	-3.172,78
6053000		Fernwärme	4.657,83		4.947,69	-4.947,69
6056000		Wasser	625,35		593,21	-593,21
6057000		Abwasser	499,80		471,87	-471,87
6057001		Niederschlagsgebühr	684,06		684,06	-684,06
6089000		übriger sonstiger Materialaufwand	525,26		487,09	-487,09
6161000		Instandh. Gebäude, Außenanl. (Bauunterhaltung)	118.515,71	19.000,00	56.175,40	-37.175,40
6163000		Instandh. von Einrichtungen und Ausstattungen	34,24	500,00	159,18	340,82
6730000		Gebühren	1.201,14			
6730003		Müllgebühren		1.000,00	783,20	216,80
6790024		Projekt "Deutsch für den Schulstart"		1.080,00		1.080,00
6909000		Beiträge für sonstige Versicherungen	604,17	700,00	657,94	42,06
14	66	Abschreibungen	22.503,00	23.905,00	22.214,99	1.690,01
15	71	Aufwendungen f. Zuweisungen u. Zuschüsse sowie besondere Finanzaufwendungen	497.578,25	523.904,00	528.254,14	-4.350,14
7178003		Erst. Verwaltungs- u. Betriebsaufwand an Ev.Kirche	337.869,34	290.000,00	338.158,34	-48.158,34

Teilergebnisrechnung Produkt 06.3650.06 Kindertagesstätte "Gänseblümchen"

Stadt Viernheim

Nr.	Konten	Bezeichnung	Ergebnis des Vorjahres 2018	Fortgeschrieben er Ansatz des HHJ 2019	Ergebnis des HHJ 2019	Vergl. fortgeschr. Ansatz ./Ergebnis HHJ 2019
7178005		Weiterg.Zuw.Land f.letztes Kinderg.jahr (Bam.Pr.)	19.900,00			
7178013		Erstatt. Verw.-u.Betr.aufw. an Ev.Kirche f.Krippe	92.348,91	120.000,00	76.191,80	43.808,20
7178014		Weitergabe Zuw. Land Freistellung v. Kita-Gebühren	47.460,00	113.904,00	113.904,00	
16	73	Steueraufwendungen einschl. Aufwendungen aus gesetzl. Umlageverpflichtungen				
17	72	Transferaufwendungen				
18	70, 74, 76	Sonstige ordentliche Aufwendungen				
19		Summe der ordentlichen Aufwendungen (Nr. 11 bis 18)	650.595,47	584.589,00	618.601,55	-34.012,55
20		Verwaltungsergebnis (Nr. 10 ./ Nr. 19)	567.735,47	455.585,00	489.597,55	-34.012,55
21	56, 57	Finanzerträge				
22	77	Finanzaufwendungen				
23		Finanzergebnis (Nr. 21 ./ Nr. 22)				
24		Ordentliches Ergebnis (Verwaltungsergebnis und Finanzergebnis Nr. 20 und Nr. 23)	567.735,47	455.585,00	489.597,55	-34.012,55
25	59	Außerordentliche Erträge				
26	79	Außerordentliche Aufwendungen	806,00			
7911000		außerplanmäß. Abschr. auf Sachanlagen	806,00			
27		Außerordentliches Ergebnis (Nr. 25 ./ Nr. 26)	806,00			
28		Jahresergebnis vor internen Leistungsbeziehungen	568.541,47	455.585,00	489.597,55	-34.012,55
		(ordentliches Ergebnis und außerordentliches Ergebnis Nr. 24 und Nr. 27)				
29		Erlöse aus internen Leistungsbeziehungen				
30		Kosten aus internen Leistungsbeziehungen				
31		Ergebnis der internen Leistungsbeziehungen				
32		Jahresergebnis nach internen Leistungsbeziehungen	568.541,47	455.585,00	489.597,55	-34.012,55

Teilergebnisrechnung Produkt 06.3650.07 Sonstige Kindergärten						
Stadt Viernheim						
Nr.	Konten	Bezeichnung	Ergebnis des Vorjahres 2018	Fortgeschrieben er Ansatz des HHJ 2019	Ergebnis des HHJ 2019	Vergl. fortgeschr. Ansatz ./Ergebnis HHJ 2019
		Ordentliche Erträge				
01	50	Privatrechtliche Leistungsentgelte				
02	51	Öffentlich-rechtliche Leistungsentgelte				
03	548-549	Kostenersatzleistungen und -erstattungen				
04	52	Bestandsveränderungen und aktivierte Eigenleistungen				
05	55	Steuern und steuerähnliche Erträge einschl. Erträge aus gesetzlichen Umlagen				
06	547	Erträge aus Transferleistungen				
07	540-543	Erträge aus Zuweisungen u. Zuschüssen für lfd. Zwecke u. allgemeine Umlagen	-491.700,00	-894.960,00	-897.672,00	2.712,00
5421003		Zuw. Land-Bambiniprogramm letztes Kindergartenjahr	-118.800,00			
5421005		Zuw. Land Freistellung v. Kita-Gebühren	-372.900,00	-894.960,00	-897.672,00	2.712,00
08	546	Erträge a. Auflösung v. SoPo aus Investitionszuweisungen,-zuschüssen u.-beiträgen				
09	53	Sonstige ordentliche Erträge				
10		Summe der ordentlichen Erträge (Nr. 1 bis 9)	-491.700,00	-894.960,00	-897.672,00	2.712,00
		Ordentliche Aufwendungen				
11	62, 63, 640-643, 647-649, 65	Personalaufwendungen				
12	644-646	Versorgungsaufwendungen				
13	60, 61, 67-69	Aufwendungen für Sach- und Dienstleistungen				
	(697)	davon: Einstellung in den Sonderposten				
14	66	Abschreibungen	39.360,44	29.332,00	39.361,00	-10.029,00
15	71	Aufwendungen f. Zuweisungen u. Zuschüsse sowie besondere Finanzaufwendungen	4.311.449,69	5.339.960,00	5.118.886,07	221.073,93
7119010		Zuschuss an Konfessions-Kindergärten	3.720.978,53	4.305.000,00	4.182.629,08	122.370,92
7119011		Zuschuss an Kinderschutzbund	43.497,44			
7178005		Weiterg.Zuw.Land f.letztes Kinderg.jahr (Bam.Pr.)	119.000,00			
7178009		Anteilsfinanz. Instandhalt.maßn. Konfess. Kinderg.	45.805,39	100.000,00	23.477,75	76.522,25
7178010		Kostenerstattung an auswärtige Kindertagesstätten	9.268,33	20.000,00	755,58	19.244,42
7178014		Weitergabe Zuw. Land Freistellung v. Kita-Gebühren	372.900,00	894.960,00	896.587,20	-1.627,20
7178015		Tagespflege Ü3-Förderung		20.000,00	15.436,46	4.563,54
16	73	Steueraufwendungen einschl. Aufwendungen aus gesetzl. Umlageverpflichtungen				
17	72	Transferaufwendungen				
18	70, 74, 76	Sonstige ordentliche Aufwendungen				
19		Summe der ordentlichen Aufwendungen (Nr. 11 bis 18)	4.350.810,13	5.369.292,00	5.158.247,07	211.044,93

Teilergebnisrechnung Produkt 06.3650.07 Sonstige Kindergärten

Stadt Viernheim

Nr.	Konten	Bezeichnung	Ergebnis des Vorjahres 2018	Fortgeschrieben er Ansatz des HHJ 2019	Ergebnis des HHJ 2019	Vergl. fortgeschr. Ansatz ./Ergebnis HHJ 2019
20		Verwaltungsergebnis (Nr. 10 ./ Nr. 19)	3.859.110,13	4.474.332,00	4.260.575,07	213.756,93
21	56, 57	Finanzerträge				
22	77	Finanzaufwendungen				
23		Finanzergebnis (Nr. 21 ./ Nr. 22)				
24		Ordentliches Ergebnis (Verwaltungsergebnis und Finanzergebnis Nr. 20 und Nr. 23)	3.859.110,13	4.474.332,00	4.260.575,07	213.756,93
25	59	Außerordentliche Erträge				
26	79	Außerordentliche Aufwendungen				
27		Außerordentliches Ergebnis (Nr. 25 ./ Nr. 26)				
28		Jahresergebnis vor internen Leistungsbeziehungen	3.859.110,13	4.474.332,00	4.260.575,07	213.756,93
		(ordentliches Ergebnis und außerordentliches Ergebnis Nr. 24 und Nr. 27)				
29		Erlöse aus internen Leistungsbeziehungen				
30		Kosten aus internen Leistungsbeziehungen				
31		Ergebnis der internen Leistungsbeziehungen				
32		Jahresergebnis nach internen Leistungsbeziehungen	3.859.110,13	4.474.332,00	4.260.575,07	213.756,93

Teilergebnisrechnung Produkt 06.3650.08 Kindertagesstätte "Entdeckerland"

Stadt Viernheim

Nr.	Konten	Bezeichnung	Ergebnis des Vorjahres 2018	Fortgeschrieben er Ansatz des HHJ 2019	Ergebnis des HHJ 2019	Vergl. fortgesch. Ansatz ./Ergebnis HHJ 2019
		Ordentliche Erträge				
01	50	Privatrechtliche Leistungsentgelte				
02	51	Öffentlich-rechtliche Leistungsentgelte	-2.712,00	-25.000,00	-30.298,16	5.298,16
5110000		öffentlich rechtliche Benutzungsgebühren	-2.712,00	-25.000,00	-30.298,16	5.298,16
03	548-549	Kostensatzleistungen und -erstattungen				
04	52	Bestandsveränderungen und aktivierte Eigenleistungen				
05	55	Steuern und steuerähnliche Erträge einschl. Erträge aus gesetzlichen Umlagen				
06	547	Erträge aus Transferleistungen				
07	540-543	Erträge aus Zuweisungen u. Zuschüssen für lfd. Zwecke u. allgemeine Umlagen		-338.992,00	-501.981,89	162.989,89
5421000		Zuweisungen für lfd Zwecke vom Land		-90.000,00	-149.425,69	59.425,69
5421005		Zuw. Land Freistellung v. Kita-Gebühren		-178.992,00	-298.591,20	119.599,20
5422003		Zuweisung Kreis für Integration		-70.000,00	-53.865,00	-16.135,00
5428003		Spenden			-100,00	100,00
08	546	Erträge a. Auflösung v. SoPo aus Investitionszuweisungen,-zuschüssen u.-beiträgen		-31.025,00	-46.317,00	15.292,00
09	53	Sonstige ordentliche Erträge	-1.308,75	-30.000,00	-48.659,50	18.659,50
5399004		Ersätze	-1.308,75	-30.000,00	-48.659,50	18.659,50
10		Summe der ordentlichen Erträge (Nr. 1 bis 9)	-4.020,75	-425.017,00	-627.256,55	202.239,55
		Ordentliche Aufwendungen				
11	62, 63, 640-643, 647-649, 65	Personalaufwendungen	268.134,63	936.050,00	925.468,98	10.581,02
6201000		Entg. für geleist. Arbeitszeit (einschl. Zulagen)	208.703,71	732.490,00	717.554,15	14.935,85
6401000		AG-Anteil zur Sozialvers. Entgeltbereich	42.567,20	142.100,00	149.799,08	-7.699,08
6470000		Zukunftssicherung/Zusatzversorg. Entgeltbereich	16.863,72	61.460,00	57.735,75	3.724,25
6550000		Aufwendungen für Dienstjubiläen u.ä.			380,00	-380,00
12	644-646	Versorgungsaufwendungen				
13	60, 61, 67-69	Aufwendungen für Sach- und Dienstleistungen	27.627,08	136.880,00	111.619,08	25.260,92
	(697)	davon: Einstellung in den Sonderposten				
6010103		Geschäftsausgaben "Kita"	1.305,85	7.500,00	5.056,97	2.443,03
6011000		Lehr- und Unterrichtsmittel	222,01	11.000,00	8.831,21	2.168,79
6030201		Mittel für Gesundheitspflege	71,80	2.400,00	439,70	1.960,30
6050001		Energie, Wasser, Abwasser BWST Kämmereiamt		20.000,00		20.000,00
6051000		Strom	555,35		2.075,55	-2.075,55
6054001		Pellets und alternative Brennstoffe	1.423,35		2.983,83	-2.983,83
6056000		Wasser	269,71		1.046,66	-1.046,66
6057000		Abwasser			865,83	-865,83
6081000		Reinigungsmaterial	884,32		4.418,29	-4.418,29
6089000		übriger sonstiger Materialaufwand	2.858,96		128,60	-128,60

Teilergebnisrechnung Produkt 06.3650.08 Kindertagesstätte "Entdeckerland"

Stadt Viernheim

Nr.	Konten	Bezeichnung	Ergebnis des Vorjahres 2018	Fortgeschrieben er Ansatz des HHJ 2019	Ergebnis des HHJ 2019	Vergl. fortgeschr. Ansatz ./Ergebnis HHJ 2019
6101001		Verpflegungskosten	5.737,95	54.000,00	40.005,03	13.994,97
6161000		Instandh. Gebäude, Außenanl. (Bauunterhaltung)			31.235,76	-31.235,76
6163004		Instandh. v. Einricht.- u. Ausstatt. BWST Soz.amt	3.576,24	13.000,00	3.433,87	9.566,13
6179014		EDV-Dienstleistungen		2.100,00		2.100,00
6701000		Mieten, Pachten, Erbbauzinsen	5.000,00	5.000,00	5.000,00	
6730000		Gebühren	128,27		314,16	-314,16
6730003		Müllgebühren		2.700,00	1.298,10	1.401,90
6771000		Aufw. für Sachverst., Rechtsanwälte u. Gerichtskos	3.310,92			
6779000		Aufw. für andere Beratungsleistungen		3.300,00		3.300,00
6790024		Projekt "Deutsch für den Schulstart"		1.080,00		1.080,00
6832000		Telefonkosten		2.000,00	473,95	1.526,05
6850099		Reisekosten	91,51	2.000,00	132,44	1.867,56
6880000		Aufw. für Fort- und Weiterbildung	2.190,84	9.800,00	3.223,94	6.576,06
6909000		Beiträge für sonstige Versicherungen		1.000,00	655,19	344,81
14	66	Abschreibungen	10.133,60	74.196,00	54.326,33	19.869,67
15	71	Aufwendungen f. Zuweisungen u. Zuschüsse sowie besondere Finanzaufwendungen				
16	73	Steueraufwendungen einschl. Aufwendungen aus gesetzl. Umlageverpflichtungen				
17	72	Transferaufwendungen				
18	70, 74, 76	Sonstige ordentliche Aufwendungen				
19		Summe der ordentlichen Aufwendungen (Nr. 11 bis 18)	305.895,31	1.147.126,00	1.091.414,39	55.711,61
20		Verwaltungsergebnis (Nr. 10 ./ Nr. 19)	301.874,56	722.109,00	464.157,84	257.951,16
21	56, 57	Finanzerträge				
22	77	Finanzaufwendungen				
23		Finanzergebnis (Nr. 21 ./ Nr. 22)				
24		Ordentliches Ergebnis (Verwaltungsergebnis und Finanzergebnis Nr. 20 und Nr. 23)	301.874,56	722.109,00	464.157,84	257.951,16
25	59	Außerordentliche Erträge				
26	79	Außerordentliche Aufwendungen				
27		Außerordentliches Ergebnis (Nr. 25 ./ Nr. 26)				
28		Jahresergebnis vor internen Leistungsbeziehungen	301.874,56	722.109,00	464.157,84	257.951,16
		(ordentliches Ergebnis und außerordentliches Ergebnis Nr. 24 und Nr. 27)				
29		Erlöse aus internen Leistungsbeziehungen				
30		Kosten aus internen Leistungsbeziehungen				
31		Ergebnis der internen Leistungsbeziehungen				
32		Jahresergebnis nach internen Leistungsbeziehungen	301.874,56	722.109,00	464.157,84	257.951,16

Teilergebnisrechnung Produkt 06.3650.09 Kindertagesstätte "Lorscher Straße"

Stadt Viernheim

Nr.	Konten	Bezeichnung	Ergebnis des Vorjahres 2018	Fortgeschrieben er Ansatz des HHJ 2019	Ergebnis des HHJ 2019	Vergl. fortgeschr. Ansatz ./Ergebnis HHJ 2019
		Ordentliche Erträge				
01	50	Privatrechtliche Leistungsentgelte				
02	51	Öffentlich-rechtliche Leistungsentgelte				
03	548-549	Kostenersatzleistungen und -erstattungen				
04	52	Bestandsveränderungen und aktivierte Eigenleistungen				
05	55	Steuern und steuerähnliche Erträge einschl. Erträge aus gesetzlichen Umlagen				
06	547	Erträge aus Transferleistungen				
07	540-543	Erträge aus Zuweisungen u. Zuschüssen für lfd. Zwecke u. allgemeine Umlagen				
08	546	Erträge a. Auflösung v. SoPo aus Investitionszuweisungen,-zuschüssen u.-beiträgen				
09	53	Sonstige ordentliche Erträge				
10		Summe der ordentlichen Erträge (Nr. 1 bis 9)				
		Ordentliche Aufwendungen				
11	62, 63, 640-643, 647-649, 65	Personalaufwendungen				
12	644-646	Versorgungsaufwendungen				
13	60, 61, 67-69	Aufwendungen für Sach- und Dienstleistungen				
	(697)	davon: Einstellung in den Sonderposten				
14	66	Abschreibungen				
15	71	Aufwendungen f. Zuweisungen u. Zuschüsse sowie besondere Finanzaufwendungen				
16	73	Steueraufwendungen einschl. Aufwendungen aus gesetzl. Umlageverpflichtungen				
17	72	Transferaufwendungen				
18	70, 74, 76	Sonstige ordentliche Aufwendungen				
19		Summe der ordentlichen Aufwendungen (Nr. 11 bis 18)				
20		Verwaltungsergebnis (Nr. 10 ./ Nr. 19)				
21	56, 57	Finanzerträge				
22	77	Finanzaufwendungen				
23		Finanzergebnis (Nr. 21 ./ Nr. 22)				
24		Ordentliches Ergebnis (Verwaltungsergebnis und Finanzergebnis Nr. 20 und Nr. 23)				
25	59	Außerordentliche Erträge				

Teilergebnisrechnung Produkt 06.3650.09 Kindertagesstätte "Lorscher Straße"						
Stadt Viernheim						
Nr.	Konten	Bezeichnung	Ergebnis des Vorjahres 2018	Fortgeschrieben er Ansatz des HHJ 2019	Ergebnis des HHJ 2019	Vergl. fortgeschr. Ansatz ./Ergebnis HHJ 2019
26	79	Außerordentliche Aufwendungen				
27		Außerordentliches Ergebnis (Nr. 25 ./ Nr. 26)				
28		Jahresergebnis vor internen Leistungsbeziehungen				
		(ordentliches Ergebnis und außerordentliches Ergebnis Nr. 24 und Nr. 27)				
29		Erlöse aus internen Leistungsbeziehungen				
30		Kosten aus internen Leistungsbeziehungen				
31		Ergebnis der internen Leistungsbeziehungen				
32		Jahresergebnis nach internen Leistungsbeziehungen				

Teilergebnisrechnung Produkt 06.3660.01 Freizeiteinrichtungen (TIB)

Stadt Viernheim

Nr.	Konten	Bezeichnung	Ergebnis des Vorjahres 2018	Fortgeschrieben er Ansatz des HHJ 2019	Ergebnis des HHJ 2019	Vergl. fortgeschr. Ansatz ./Ergebnis HHJ 2019
		Ordentliche Erträge				
01	50	Privatrechtliche Leistungsentgelte				
02	51	Öffentlich-rechtliche Leistungsentgelte				
03	548-549	Kostenersatzleistungen und -erstattungen				
04	52	Bestandsveränderungen und aktivierte Eigenleistungen				
05	55	Steuern und steuerähnliche Erträge einschl. Erträge aus gesetzlichen Umlagen				
06	547	Erträge aus Transferleistungen				
07	540-543	Erträge aus Zuweisungen u. Zuschüssen für lfd. Zwecke u. allgemeine Umlagen				
08	546	Erträge a. Auflösung v. SoPo aus Investitionszuweisungen,-zuschüssen u.-beiträgen	-327,00	-327,00	-327,00	
09	53	Sonstige ordentliche Erträge	-2.289,50	-1.200,00	-2.608,50	1.408,50
5300123		Mieten	-1.089,50		-1.408,50	1.408,50
5399004		Ersätze	-1.200,00	-1.200,00	-1.200,00	
10		Summe der ordentlichen Erträge (Nr. 1 bis 9)	-2.616,50	-1.527,00	-2.935,50	1.408,50
		Ordentliche Aufwendungen				
11	62, 63, 640-643, 647-649, 65	Personalaufwendungen	30.707,85	32.500,00	29.770,29	2.729,71
6301000		Dienst-, Amtsbezüge einschl. tarifl. Zulagen	28.267,81	29.300,00	29.267,71	32,29
6490100		Beihilfen Bezügebereich	2.440,04	3.200,00	502,58	2.697,42
12	644-646	Versorgungsaufwendungen	20.804,10	19.386,00	23.515,67	-4.129,67
6450100		Aufw. an Versorgungskassen Beamte	5.274,10	5.560,00	5.747,67	-187,67
6460100		Zuführung zu Pensionsrückstellungen	12.212,00	10.641,00	14.420,00	-3.779,00
6461000		Zuführung zu Beihilferückstellungen	3.318,00	3.185,00	3.348,00	-163,00
13	60, 61, 67-69	Aufwendungen für Sach- und Dienstleistungen	75.953,94	85.700,00	66.746,31	18.953,69
	(697)	davon: Einstellung in den Sonderposten				
6010101		Geschäftsausgaben	2.391,68	1.900,00	2.888,00	-988,00
6050001		Energie, Wasser, Abwasser BWST Kämmereiamt		55.000,00		55.000,00
6051000		Strom	4.995,20		4.300,31	-4.300,31
6052000		Gas	105,93		94,07	-94,07
6053000		Fernwärme	22.373,54		18.044,61	-18.044,61
6056000		Wasser	572,46		511,55	-511,55
6057000		Abwasser	374,85		380,73	-380,73
6057001		Niederschlagsgebühr	1.273,74		1.273,74	-1.273,74
6089000		übriger sonstiger Materialaufwand	725,67		822,58	-822,58
6161000		Instandh. Gebäude, Außenanl. (Bauunterhaltung)	2.450,84	10.000,00	12.366,62	-2.366,62
6163000		Instandh. von Einrichtungen und Ausstattungen	4.978,68	4.500,00	5.808,94	-1.308,94
6171000		Aufwendungen für Fremdentsorgung	213,49		229,73	-229,73
6173000		Fremdreinigung	21.080,16		9.204,66	-9.204,66

Teilergebnisrechnung Produkt 06.3660.01 Freizeiteinrichtungen (TIB)

Stadt Viernheim

Nr.	Konten	Bezeichnung	Ergebnis des Vorjahres 2018	Fortgeschrieben er Ansatz des HHJ 2019	Ergebnis des HHJ 2019	Vergl. fortgeschr. Ansatz ./Ergebnis HHJ 2019
6701007		Gestattungsentgelt	7.500,00	7.500,00	7.500,00	
6730000		Gebühren	5.055,71			
6730003		Müllgebühren		4.800,00	1.361,94	3.438,06
6850099		Reisekosten	13,30			
6909000		Beiträge für sonstige Versicherungen	1.848,69	2.000,00	1.958,83	41,17
14	66	Abschreibungen	30.143,21	32.370,00	30.235,09	2.134,91
15	71	Aufwendungen f. Zuweisungen u. Zuschüsse sowie besondere Finanzaufwendungen				
16	73	Steueraufwendungen einschl. Aufwendungen aus gesetzl. Umlageverpflichtungen				
17	72	Transferaufwendungen				
18	70, 74, 76	Sonstige ordentliche Aufwendungen	231,12	232,00	231,12	0,88
7020000		Grundsteuer	231,12	232,00	231,12	0,88
19		Summe der ordentlichen Aufwendungen (Nr. 11 bis 18)	157.840,22	170.188,00	150.498,48	19.689,52
20		Verwaltungsergebnis (Nr. 10 ./ Nr. 19)	155.223,72	168.661,00	147.562,98	21.098,02
21	56, 57	Finanzerträge				
22	77	Finanzaufwendungen				
23		Finanzergebnis (Nr. 21 ./ Nr. 22)				
24		Ordentliches Ergebnis (Verwaltungsergebnis und Finanzergebnis Nr. 20 und Nr. 23)	155.223,72	168.661,00	147.562,98	21.098,02
25	59	Außerordentliche Erträge				
26	79	Außerordentliche Aufwendungen	367,00			
7911000		außerplanmäß. Abschr. auf Sachanlagen	367,00			
27		Außerordentliches Ergebnis (Nr. 25 ./ Nr. 26)	367,00			
28		Jahresergebnis vor internen Leistungsbeziehungen	155.590,72	168.661,00	147.562,98	21.098,02
		(ordentliches Ergebnis und außerordentliches Ergebnis Nr. 24 und Nr. 27)				
29		Erlöse aus internen Leistungsbeziehungen				
30		Kosten aus internen Leistungsbeziehungen				
31		Ergebnis der internen Leistungsbeziehungen				
32		Jahresergebnis nach internen Leistungsbeziehungen	155.590,72	168.661,00	147.562,98	21.098,02

Teilergebnisrechnung Produkt 06.3660.02 Kinderspiel- / Bolzplätze

Stadt Viernheim

Nr.	Konten	Bezeichnung	Ergebnis des Vorjahres 2018	Fortgeschrieben er Ansatz des HHJ 2019	Ergebnis des HHJ 2019	Vergl. fortgeschr. Ansatz ./Ergebnis HHJ 2019
		Ordentliche Erträge				
01	50	Privatrechtliche Leistungsentgelte				
02	51	Öffentlich-rechtliche Leistungsentgelte				
03	548-549	Kostenersatzleistungen und -erstattungen				
04	52	Bestandsveränderungen und aktivierte Eigenleistungen				
05	55	Steuern und steuerähnliche Erträge einschl. Erträge aus gesetzlichen Umlagen				
06	547	Erträge aus Transferleistungen				
07	540-543	Erträge aus Zuweisungen u. Zuschüssen für lfd. Zwecke u. allgemeine Umlagen				
08	546	Erträge a. Auflösung v. SoPo aus Investitionszuweisungen,-zuschüssen u.-beiträgen	-45.567,15	-43.095,00	-46.140,00	3.045,00
09	53	Sonstige ordentliche Erträge				
10		Summe der ordentlichen Erträge (Nr. 1 bis 9)	-45.567,15	-43.095,00	-46.140,00	3.045,00
		Ordentliche Aufwendungen				
11	62, 63, 640-643, 647-649, 65	Personalaufwendungen				
12	644-646	Versorgungsaufwendungen				
13	60, 61, 67-69	Aufwendungen für Sach- und Dienstleistungen	51.047,76	68.550,00	83.640,17	-15.090,17
	(697)	davon: Einstellung in den Sonderposten				
6163000		Instandh. von Einrichtungen und Ausstattungen		1.000,00		1.000,00
6165013		Unterhaltung der Kinderspiel- und Bolzplätze	48.512,17	65.000,00	81.104,58	-16.104,58
6701000		Mieten, Pachten, Erbbauzinsen	2.535,59	2.550,00	2.535,59	14,41
14	66	Abschreibungen	98.092,16	145.027,00	108.090,55	36.936,45
15	71	Aufwendungen f. Zuweisungen u. Zuschüsse sowie besondere Finanzaufwendungen				
16	73	Steueraufwendungen einschl. Aufwendungen aus gesetzl. Umlageverpflichtungen				
17	72	Transferaufwendungen				
18	70, 74, 76	Sonstige ordentliche Aufwendungen				
19		Summe der ordentlichen Aufwendungen (Nr. 11 bis 18)	149.139,92	213.577,00	191.730,72	21.846,28
20		Verwaltungsergebnis (Nr. 10 ./ Nr. 19)	103.572,77	170.482,00	145.590,72	24.891,28
21	56, 57	Finanzerträge				
22	77	Finanzaufwendungen				
23		Finanzergebnis (Nr. 21 ./ Nr. 22)				

Teilergebnisrechnung Produkt 06.3660.02 Kinderspiel- / Bolzplätze						
Stadt Viernheim						
Nr.	Konten	Bezeichnung	Ergebnis des Vorjahres 2018	Fortgeschrieben er Ansatz des HHJ 2019	Ergebnis des HHJ 2019	Vergl. fortgeschr. Ansatz ./Ergebnis HHJ 2019
24		Ordentliches Ergebnis (Verwaltungsergebnis und Finanzergebnis Nr. 20 und Nr. 23)	103.572,77	170.482,00	145.590,72	24.891,28
25	59	Außerordentliche Erträge				
26	79	Außerordentliche Aufwendungen	15,00			
7911000		außerplanmäß. Abschr. auf Sachanlagen	15,00			
27		Außerordentliches Ergebnis (Nr. 25 ./ Nr. 26)	15,00			
28		Jahresergebnis vor internen Leistungsbeziehungen	103.587,77	170.482,00	145.590,72	24.891,28
		(ordentliches Ergebnis und außerordentliches Ergebnis Nr. 24 und Nr. 27)				
29		Erlöse aus internen Leistungsbeziehungen				
30		Kosten aus internen Leistungsbeziehungen				
31		Ergebnis der internen Leistungsbeziehungen				
32		Jahresergebnis nach internen Leistungsbeziehungen	103.587,77	170.482,00	145.590,72	24.891,28

Teilergebnisrechnung Produktbereich 07 Gesundheitsdienste						
Stadt Viernheim						
Nr.	Konten	Bezeichnung	Ergebnis des Vorjahres 2018	Fortgeschrieben er Ansatz des HHJ 2019	Ergebnis des HHJ 2019	Vergl. fortgeschr. Ansatz ./Ergebnis HHJ 2019
		Ordentliche Erträge				
01	50	Privatrechtliche Leistungsentgelte				
02	51	Öffentlich-rechtliche Leistungsentgelte				
03	548-549	Kostensatzleistungen und -erstattungen				
04	52	Bestandsveränderungen und aktivierte Eigenleistungen				
05	55	Steuern und steuerähnliche Erträge einschl. Erträge aus gesetzlichen Umlagen				
06	547	Erträge aus Transferleistungen				
07	540-543	Erträge aus Zuweisungen u. Zuschüssen für lfd. Zwecke u. allgemeine Umlagen	-21.160,00	-16,00	-20.985,00	20.969,00
5410300		Sonstige Zuweisungen des Landes	-14.960,00		-12.985,00	12.985,00
5428002		Zuschuss für Unterstützung der Selbsthilfegruppen	-6.200,00	-16,00	-8.000,00	7.984,00
08	546	Erträge a. Auflösung v. SoPo aus Investitionszuweisungen,-zuschüssen u.-beiträgen				
09	53	Sonstige ordentliche Erträge	-158,76	-16,00	-2,28	-13,72
5303000		Nebenerlöse aus Veranstaltungen		-16,00		-16,00
5392000		Eigenbeteil. Wahlleistungen § 6a HBeihVO Aktive	-158,76		-2,28	2,28
10		Summe der ordentlichen Erträge (Nr. 1 bis 9)	-21.318,76	-32,00	-20.987,28	20.955,28
		Ordentliche Aufwendungen				
11	62, 63, 640-643, 647-649, 65	Personalaufwendungen	80.943,50	96.120,00	24.951,81	71.168,19
6201000		Entg. für geleist. Arbeitszeit (einschl. Zulagen)	25.893,63	37.310,00	17.528,21	19.781,79
6251010		Aufstockung Altersteilz. Pers.aufw. Beschäft.			321,95	-321,95
6301000		Dienst-, Amtsbezüge einschl. tarifl. Zulagen	45.600,41	46.190,00	657,66	45.532,34
6401000		AG-Anteil zur Sozialvers. Entgeltbereich	3.274,19	7.220,00	3.874,98	3.345,02
6470000		Zukunftssicherung/Zusatzversorg. Entgeltbereich	2.034,49	3.160,00	1.569,51	1.590,49
6490100		Beihilfen Bezügebereich	4.134,03	2.240,00	999,50	1.240,50
6550000		Aufwendungen für Dienstjubiläen u.ä.	6,75			
12	644-646	Versorgungsaufwendungen	31.793,03	32.103,00	553,82	31.549,18
6450100		Aufw. an Versorgungskassen Beamte	8.210,03	8.650,00	127,82	8.522,18
6460100		Zuführung zu Pensionsrückstellungen	19.787,00	19.421,00	359,00	19.062,00
6461000		Zuführung zu Beihilferückstellungen	3.796,00	4.032,00	67,00	3.965,00
13	60, 61, 67-69	Aufwendungen für Sach- und Dienstleistungen	29.107,47	20.272,00	31.253,88	-10.981,88
	(697)	davon: Einstellung in den Sonderposten				
6050001		Energie, Wasser, Abwasser BWST Kämmereiamt		2.000,00		2.000,00
6051000		Strom	279,83		272,45	-272,45
6053000		Fernwärme	36,18		565,86	-565,86
6056000		Wasser	83,58		79,32	-79,32
6057000		Abwasser	46,76		43,05	-43,05
6057001		Niederschlagsgebühr	49,94		49,94	-49,94

Teilergebnisrechnung Produktbereich 07 Gesundheitsdienste						
Stadt Viernheim						
Nr.	Konten	Bezeichnung	Ergebnis des Vorjahres 2018	Fortgeschrieben er Ansatz des HHJ 2019	Ergebnis des HHJ 2019	Vergl. fortgeschr. Ansatz ./Ergebnis HHJ 2019
6161000		Instandh. Gebäude, Außenanl. (Bauunterhaltung)		50,00		50,00
6850099		Reisekosten	40,87	195,00	8,77	186,23
6880000		Aufw. für Fort- und Weiterbildung	189,59	435,00	362,38	72,62
6910000		Beitr. Wirtschaftsverb. & Berufsvertr, sonst. Vere	512,00	512,00	512,00	
6993022		Engagementförderung	22.254,80	12.480,00	23.069,39	-10.589,39
6993024		Unterstützung der Selbsthilfegruppen	5.613,92	4.600,00	6.290,72	-1.690,72
14	66	Abschreibungen	501,99	770,00	196,00	574,00
15	71	Aufwendungen f. Zuweisungen u. Zuschüsse sowie besondere Finanzaufwendungen	26.949,00	26.949,00	26.949,00	
7128030		Personalkostenzuschuss für Leitung Sozialstation	8.000,00	8.000,00	8.000,00	
7128031		Zuschuss Caritasverband für Beratungsarbeit	8.000,00	8.000,00	8.000,00	
7128032		Zuschuss an das Rote Kreuz	3.023,00	3.023,00	3.023,00	
7128033		Zuschuss an Malteser-Hilfsdienst	7.159,00	7.159,00	7.159,00	
7128034		Zuschuss an Johanniter-Unfallhilfe	767,00	767,00	767,00	
16	73	Steueraufwendungen einschl. Aufwendungen aus gesetzl. Umlageverpflichtungen				
17	72	Transferaufwendungen				
18	70, 74, 76	Sonstige ordentliche Aufwendungen				
19		Summe der ordentlichen Aufwendungen (Nr. 11 bis 18)	169.294,99	176.214,00	83.904,51	92.309,49
20		Verwaltungsergebnis (Nr. 10 ./ Nr. 19)	147.976,23	176.182,00	62.917,23	113.264,77
21	56, 57	Finanzerträge				
22	77	Finanzaufwendungen				
23		Finanzergebnis (Nr. 21 ./ Nr. 22)				
24		Ordentliches Ergebnis (Verwaltungsergebnis und Finanzergebnis Nr. 20 und Nr. 23)	147.976,23	176.182,00	62.917,23	113.264,77
25	59	Außerordentliche Erträge				
26	79	Außerordentliche Aufwendungen	2,00			
7911000		außerplanmäß. Abschr. auf Sachanlagen	2,00			
27		Außerordentliches Ergebnis (Nr. 25 ./ Nr. 26)	2,00			
28		Jahresergebnis vor internen Leistungsbeziehungen	147.978,23	176.182,00	62.917,23	113.264,77
		(ordentliches Ergebnis und außerordentliches Ergebnis Nr. 24 und Nr. 27)				
29		Erlöse aus internen Leistungsbeziehungen				
30		Kosten aus internen Leistungsbeziehungen	2.778,36	2.779,00	2.778,36	0,64
9001001		Mieten (Bürgerhaus)	2.778,36	2.779,00	2.778,36	0,64
31		Ergebnis der internen Leistungsbeziehungen	2.778,36	2.779,00	2.778,36	0,64
32		Jahresergebnis nach internen Leistungsbeziehungen	150.756,59	178.961,00	65.695,59	113.265,41

Teilergebnisrechnung Produkt 07.4110.01 St. Josef Krankenhaus

Stadt Viernheim

Nr.	Konten	Bezeichnung	Ergebnis des Vorjahres 2018	Fortgeschrieben er Ansatz des HHJ 2019	Ergebnis des HHJ 2019	Vergl. fortgeschr. Ansatz ./Ergebnis HHJ 2019
		Ordentliche Erträge				
01	50	Privatrechtliche Leistungsentgelte				
02	51	Öffentlich-rechtliche Leistungsentgelte				
03	548-549	Kostenersatzleistungen und -erstattungen				
04	52	Bestandsveränderungen und aktivierte Eigenleistungen				
05	55	Steuern und steuerähnliche Erträge einschl. Erträge aus gesetzlichen Umlagen				
06	547	Erträge aus Transferleistungen				
07	540-543	Erträge aus Zuweisungen u. Zuschüssen für lfd. Zwecke u. allgemeine Umlagen				
08	546	Erträge a. Auflösung v. SoPo aus Investitionszuweisungen,-zuschüssen u.-beiträgen				
09	53	Sonstige ordentliche Erträge				
10		Summe der ordentlichen Erträge (Nr. 1 bis 9)				
		Ordentliche Aufwendungen				
11	62, 63, 640-643, 647-649, 65	Personalaufwendungen				
12	644-646	Versorgungsaufwendungen				
13	60, 61, 67-69	Aufwendungen für Sach- und Dienstleistungen	512,00	512,00	512,00	
	(697)	davon: Einstellung in den Sonderposten				
6910000		Beitr. Wirtschaftsverb. & Berufsvertr, sonst. Vere	512,00	512,00	512,00	
14	66	Abschreibungen				
15	71	Aufwendungen f. Zuweisungen u. Zuschüsse sowie besondere Finanzaufwendungen				
16	73	Steueraufwendungen einschl. Aufwendungen aus gesetzl. Umlageverpflichtungen				
17	72	Transferaufwendungen				
18	70, 74, 76	Sonstige ordentliche Aufwendungen				
19		Summe der ordentlichen Aufwendungen (Nr. 11 bis 18)	512,00	512,00	512,00	
20		Verwaltungsergebnis (Nr. 10 ./ Nr. 19)	512,00	512,00	512,00	
21	56, 57	Finanzerträge				
22	77	Finanzaufwendungen				
23		Finanzergebnis (Nr. 21 ./ Nr. 22)				
24		Ordentliches Ergebnis (Verwaltungsergebnis und Finanzergebnis Nr. 20 und Nr. 23)	512,00	512,00	512,00	
25	59	Außerordentliche Erträge				

Teilergebnisrechnung Produkt 07.4110.01 St. Josef Krankenhaus

Stadt Viernheim

Nr.	Konten	Bezeichnung	Ergebnis des Vorjahres 2018	Fortgeschrieben er Ansatz des HHJ 2019	Ergebnis des HHJ 2019	Vergl. fortgeschr. Ansatz ./Ergebnis HHJ 2019
26	79	Außerordentliche Aufwendungen				
27		Außerordentliches Ergebnis (Nr. 25 ./ Nr. 26)				
28		Jahresergebnis vor internen Leistungsbeziehungen	512,00	512,00	512,00	
		(ordentliches Ergebnis und außerordentliches Ergebnis Nr. 24 und Nr. 27)				
29		Erlöse aus internen Leistungsbeziehungen				
30		Kosten aus internen Leistungsbeziehungen				
31		Ergebnis der internen Leistungsbeziehungen				
32		Jahresergebnis nach internen Leistungsbeziehungen	512,00	512,00	512,00	

Teilergebnisrechnung Produkt 07.4120.01 Sozialstation

Stadt Viernheim

Nr.	Konten	Bezeichnung	Ergebnis des Vorjahres 2018	Fortgeschrieben er Ansatz des HHJ 2019	Ergebnis des HHJ 2019	Vergl. fortgeschr. Ansatz ./Ergebnis HHJ 2019
		Ordentliche Erträge				
01	50	Privatrechtliche Leistungsentgelte				
02	51	Öffentlich-rechtliche Leistungsentgelte				
03	548-549	Kostenersatzleistungen und -erstattungen				
04	52	Bestandsveränderungen und aktivierte Eigenleistungen				
05	55	Steuern und steuerähnliche Erträge einschl. Erträge aus gesetzlichen Umlagen				
06	547	Erträge aus Transferleistungen				
07	540-543	Erträge aus Zuweisungen u. Zuschüssen für lfd. Zwecke u. allgemeine Umlagen				
08	546	Erträge a. Auflösung v. SoPo aus Investitionszuweisungen,-zuschüssen u.-beiträgen				
09	53	Sonstige ordentliche Erträge				
10		Summe der ordentlichen Erträge (Nr. 1 bis 9)				
		Ordentliche Aufwendungen				
11	62, 63, 640-643, 647-649, 65	Personalaufwendungen				
12	644-646	Versorgungsaufwendungen				
13	60, 61, 67-69	Aufwendungen für Sach- und Dienstleistungen				
	(697)	davon: Einstellung in den Sonderposten				
14	66	Abschreibungen				
15	71	Aufwendungen f. Zuweisungen u. Zuschüsse sowie besondere Finanzaufwendungen	16.000,00	16.000,00	16.000,00	
7128030		Personalkostenzuschuss für Leitung Sozialstation	8.000,00	8.000,00	8.000,00	
7128031		Zuschuss Caritasverband für Beratungsarbeit	8.000,00	8.000,00	8.000,00	
16	73	Steueraufwendungen einschl. Aufwendungen aus gesetzl. Umlageverpflichtungen				
17	72	Transferaufwendungen				
18	70, 74, 76	Sonstige ordentliche Aufwendungen				
19		Summe der ordentlichen Aufwendungen (Nr. 11 bis 18)	16.000,00	16.000,00	16.000,00	
20		Verwaltungsergebnis (Nr. 10 ./ Nr. 19)	16.000,00	16.000,00	16.000,00	
21	56, 57	Finanzerträge				
22	77	Finanzaufwendungen				
23		Finanzergebnis (Nr. 21 ./ Nr. 22)				
24		Ordentliches Ergebnis (Verwaltungsergebnis und Finanzergebnis Nr. 20 und Nr. 23)	16.000,00	16.000,00	16.000,00	

Teilergebnisrechnung Produkt 07.4120.01 Sozialstation						
Stadt Viernheim						
Nr.	Konten	Bezeichnung	Ergebnis des Vorjahres 2018	Fortgeschrieben er Ansatz des HHJ 2019	Ergebnis des HHJ 2019	Vergl. fortgeschr. Ansatz ./Ergebnis HHJ 2019
25	59	Außerordentliche Erträge				
26	79	Außerordentliche Aufwendungen				
27		Außerordentliches Ergebnis (Nr. 25 ./ Nr. 26)				
28		Jahresergebnis vor internen Leistungsbeziehungen	16.000,00	16.000,00	16.000,00	
		(ordentliches Ergebnis und außerordentliches Ergebnis Nr. 24 und Nr. 27)				
29		Erlöse aus internen Leistungsbeziehungen				
30		Kosten aus internen Leistungsbeziehungen				
31		Ergebnis der internen Leistungsbeziehungen				
32		Jahresergebnis nach internen Leistungsbeziehungen	16.000,00	16.000,00	16.000,00	

Teilergebnisrechnung Produkt 07.4120.02 Aufgabenbereich der allgemeinen Hilfsdienste

Stadt Viernheim

Nr.	Konten	Bezeichnung	Ergebnis des Vorjahres 2018	Fortgeschrieben er Ansatz des HHJ 2019	Ergebnis des HHJ 2019	Vergl. fortgeschr. Ansatz ./Ergebnis HHJ 2019
		Ordentliche Erträge				
01	50	Privatrechtliche Leistungsentgelte				
02	51	Öffentlich-rechtliche Leistungsentgelte				
03	548-549	Kostenersatzleistungen und -erstattungen				
04	52	Bestandsveränderungen und aktivierte Eigenleistungen				
05	55	Steuern und steuerähnliche Erträge einschl. Erträge aus gesetzlichen Umlagen				
06	547	Erträge aus Transferleistungen				
07	540-543	Erträge aus Zuweisungen u. Zuschüssen für lfd. Zwecke u. allgemeine Umlagen				
08	546	Erträge a. Auflösung v. SoPo aus Investitionszuweisungen,-zuschüssen u.-beiträgen				
09	53	Sonstige ordentliche Erträge				
10		Summe der ordentlichen Erträge (Nr. 1 bis 9)				
		Ordentliche Aufwendungen				
11	62, 63, 640-643, 647-649, 65	Personalaufwendungen				
12	644-646	Versorgungsaufwendungen				
13	60, 61, 67-69	Aufwendungen für Sach- und Dienstleistungen				
	(697)	davon: Einstellung in den Sonderposten				
14	66	Abschreibungen				
15	71	Aufwendungen f. Zuweisungen u. Zuschüsse sowie besondere Finanzaufwendungen	10.949,00	10.949,00	10.949,00	
7128032		Zuschuss an das Rote Kreuz	3.023,00	3.023,00	3.023,00	
7128033		Zuschuss an Malteser-Hilfsdienst	7.159,00	7.159,00	7.159,00	
7128034		Zuschuss an Johanniter-Unfallhilfe	767,00	767,00	767,00	
16	73	Steueraufwendungen einschl. Aufwendungen aus gesetzl. Umlageverpflichtungen				
17	72	Transferaufwendungen				
18	70, 74, 76	Sonstige ordentliche Aufwendungen				
19		Summe der ordentlichen Aufwendungen (Nr. 11 bis 18)	10.949,00	10.949,00	10.949,00	
20		Verwaltungsergebnis (Nr. 10 ./ Nr. 19)	10.949,00	10.949,00	10.949,00	
21	56, 57	Finanzerträge				
22	77	Finanzaufwendungen				
23		Finanzergebnis (Nr. 21 ./ Nr. 22)				

Teilergebnisrechnung Produkt 07.4120.02 Aufgabenbereich der allgemeinen Hilfsdienste

Stadt Viernheim

Nr.	Konten	Bezeichnung	Ergebnis des Vorjahres 2018	Fortgeschrieben er Ansatz des HHJ 2019	Ergebnis des HHJ 2019	Vergl. fortgeschr. Ansatz ./Ergebnis HHJ 2019
24		Ordentliches Ergebnis (Verwaltungsergebnis und Finanzergebnis Nr. 20 und Nr. 23)	10.949,00	10.949,00	10.949,00	
25	59	Außerordentliche Erträge				
26	79	Außerordentliche Aufwendungen				
27		Außerordentliches Ergebnis (Nr. 25 ./ Nr. 26)				
28		Jahresergebnis vor internen Leistungsbeziehungen	10.949,00	10.949,00	10.949,00	
		(ordentliches Ergebnis und außerordentliches Ergebnis Nr. 24 und Nr. 27)				
29		Erlöse aus internen Leistungsbeziehungen				
30		Kosten aus internen Leistungsbeziehungen				
31		Ergebnis der internen Leistungsbeziehungen				
32		Jahresergebnis nach internen Leistungsbeziehungen	10.949,00	10.949,00	10.949,00	

Teilergebnisrechnung Produkt 07.4140.01 Fachbereich Bürgerkommune						
Stadt Viernheim						
Nr.	Konten	Bezeichnung	Ergebnis des Vorjahres 2018	Fortgeschrieben er Ansatz des HHJ 2019	Ergebnis des HHJ 2019	Vergl. fortgeschr. Ansatz ./Ergebnis HHJ 2019
		Ordentliche Erträge				
01	50	Privatrechtliche Leistungsentgelte				
02	51	Öffentlich-rechtliche Leistungsentgelte				
03	548-549	Kostensatzleistungen und -erstattungen				
04	52	Bestandsveränderungen und aktivierte Eigenleistungen				
05	55	Steuern und steuerähnliche Erträge einschl. Erträge aus gesetzlichen Umlagen				
06	547	Erträge aus Transferleistungen				
07	540-543	Erträge aus Zuweisungen u. Zuschüssen für lfd. Zwecke u. allgemeine Umlagen	-21.160,00	-16,00	-20.985,00	20.969,00
5410300		Sonstige Zuweisungen des Landes	-14.960,00		-12.985,00	12.985,00
5428002		Zuschuss für Unterstützung der Selbsthilfegruppen	-6.200,00	-16,00	-8.000,00	7.984,00
08	546	Erträge a. Auflösung v. SoPo aus Investitionszuweisungen,-zuschüssen u.-beiträgen				
09	53	Sonstige ordentliche Erträge	-158,76	-16,00	-2,28	-13,72
5303000		Nebenerlöse aus Veranstaltungen		-16,00		-16,00
5392000		Eigenbeteil. Wahlleistungen § 6a HBeihVO Aktive	-158,76		-2,28	2,28
10		Summe der ordentlichen Erträge (Nr. 1 bis 9)	-21.318,76	-32,00	-20.987,28	20.955,28
		Ordentliche Aufwendungen				
11	62, 63, 640-643, 647-649, 65	Personalaufwendungen	80.943,50	96.120,00	24.951,81	71.168,19
6201000		Entg. für geleist. Arbeitszeit (einschl. Zulagen)	25.893,63	37.310,00	17.528,21	19.781,79
6251010		Aufstockung Altersteilz. Pers.aufw. Beschäft.			321,95	-321,95
6301000		Dienst-, Amtsbezüge einschl. tarifl. Zulagen	45.600,41	46.190,00	657,66	45.532,34
6401000		AG-Anteil zur Sozialvers. Entgeltbereich	3.274,19	7.220,00	3.874,98	3.345,02
6470000		Zukunftssicherung/Zusatzversorg. Entgeltbereich	2.034,49	3.160,00	1.569,51	1.590,49
6490100		Beihilfen Bezügebereich	4.134,03	2.240,00	999,50	1.240,50
6550000		Aufwendungen für Dienstjubiläen u.ä.	6,75			
12	644-646	Versorgungsaufwendungen	31.793,03	32.103,00	553,82	31.549,18
6450100		Aufw. an Versorgungskassen Beamte	8.210,03	8.650,00	127,82	8.522,18
6460100		Zuführung zu Pensionsrückstellungen	19.787,00	19.421,00	359,00	19.062,00
6461000		Zuführung zu Beihilferückstellungen	3.796,00	4.032,00	67,00	3.965,00
13	60, 61, 67-69	Aufwendungen für Sach- und Dienstleistungen	28.595,47	19.760,00	30.741,88	-10.981,88
	(697)	davon: Einstellung in den Sonderposten				
6050001		Energie, Wasser, Abwasser BWST Kämmereiamt		2.000,00		2.000,00
6051000		Strom	279,83		272,45	-272,45
6053000		Fernwärme	36,18		565,86	-565,86
6056000		Wasser	83,58		79,32	-79,32
6057000		Abwasser	46,76		43,05	-43,05
6057001		Niederschlagsgebühr	49,94		49,94	-49,94

Teilergebnisrechnung Produkt 07.4140.01 Fachbereich Bürgerkommune

Stadt Viernheim

Nr.	Konten	Bezeichnung	Ergebnis des Vorjahres 2018	Fortgeschrieben er Ansatz des HHJ 2019	Ergebnis des HHJ 2019	Vergl. fortgeschr. Ansatz ./Ergebnis HHJ 2019
6161000		Instandh. Gebäude, Außenanl. (Bauunterhaltung)		50,00		50,00
6850099		Reisekosten	40,87	195,00	8,77	186,23
6880000		Aufw. für Fort- und Weiterbildung	189,59	435,00	362,38	72,62
6993022		Engagementförderung	22.254,80	12.480,00	23.069,39	-10.589,39
6993024		Unterstützung der Selbsthilfegruppen	5.613,92	4.600,00	6.290,72	-1.690,72
14	66	Abschreibungen	501,99	770,00	196,00	574,00
15	71	Aufwendungen f. Zuweisungen u. Zuschüsse sowie besondere Finanzaufwendungen				
16	73	Steueraufwendungen einschl. Aufwendungen aus gesetzl. Umlageverpflichtungen				
17	72	Transferaufwendungen				
18	70, 74, 76	Sonstige ordentliche Aufwendungen				
19		Summe der ordentlichen Aufwendungen (Nr. 11 bis 18)	141.833,99	148.753,00	56.443,51	92.309,49
20		Verwaltungsergebnis (Nr. 10 ./ Nr. 19)	120.515,23	148.721,00	35.456,23	113.264,77
21	56, 57	Finanzerträge				
22	77	Finanzaufwendungen				
23		Finanzergebnis (Nr. 21 ./ Nr. 22)				
24		Ordentliches Ergebnis (Verwaltungsergebnis und Finanzergebnis Nr. 20 und Nr. 23)	120.515,23	148.721,00	35.456,23	113.264,77
25	59	Außerordentliche Erträge				
26	79	Außerordentliche Aufwendungen	2,00			
7911000		außerplanmäß. Abschr. auf Sachanlagen	2,00			
27		Außerordentliches Ergebnis (Nr. 25 ./ Nr. 26)	2,00			
28		Jahresergebnis vor internen Leistungsbeziehungen	120.517,23	148.721,00	35.456,23	113.264,77
		(ordentliches Ergebnis und außerordentliches Ergebnis Nr. 24 und Nr. 27)				
29		Erlöse aus internen Leistungsbeziehungen				
30		Kosten aus internen Leistungsbeziehungen	2.778,36	2.779,00	2.778,36	0,64
9001001		Mieten (Bürgerhaus)	2.778,36	2.779,00	2.778,36	0,64
31		Ergebnis der internen Leistungsbeziehungen	2.778,36	2.779,00	2.778,36	0,64
32		Jahresergebnis nach internen Leistungsbeziehungen	123.295,59	151.500,00	38.234,59	113.265,41

Teilergebnisrechnung Produktbereich 08 Sportförderung						
Stadt Viernheim						
Nr.	Konten	Bezeichnung	Ergebnis des Vorjahres 2018	Fortgeschrieben er Ansatz des HHJ 2019	Ergebnis des HHJ 2019	Vergl. fortgeschr. Ansatz ./Ergebnis HHJ 2019
		Ordentliche Erträge				
01	50	Privatrechtliche Leistungsentgelte				
02	51	Öffentlich-rechtliche Leistungsentgelte	-3.882,08	-3.000,00	-4.045,44	1.045,44
5110000		öffentlich rechtliche Benutzungsgebühren	-3.882,08	-3.000,00	-4.045,44	1.045,44
03	548-549	Kostensatzleistungen und -erstattungen				
04	52	Bestandsveränderungen und aktivierte Eigenleistungen				
05	55	Steuern und steuerähnliche Erträge einschl. Erträge aus gesetzlichen Umlagen				
06	547	Erträge aus Transferleistungen				
07	540-543	Erträge aus Zuweisungen u. Zuschüssen für lfd. Zwecke u. allgemeine Umlagen	-255.816,39		-13.593,71	13.593,71
5410200		Sonst Zuweis d Bundes,LAF,ERP- Sondervermögen	-246.466,39			
5428001		Erstattung von Personalkosten			-4.093,71	4.093,71
5428003		Spenden	-9.350,00		-9.500,00	9.500,00
08	546	Erträge a. Auflösung v. SoPo aus Investitionszuweisungen,-zuschüssen u.-beiträgen	-8.158,00	-8.158,00	-13.157,00	4.999,00
09	53	Sonstige ordentliche Erträge	-15.648,85	-381,00	-21.431,70	21.050,70
5300128		Nutzungsentgelt für BHKW	-381,70	-381,00	-381,70	0,70
5399004		Ersätze	-15.267,15		-21.050,00	21.050,00
10		Summe der ordentlichen Erträge (Nr. 1 bis 9)	-283.505,32	-11.539,00	-52.227,85	40.688,85
		Ordentliche Aufwendungen				
11	62, 63, 640-643, 647-649, 65	Personalaufwendungen	132.699,24	193.770,00	163.307,60	30.462,40
6201000		Entg. für geleist. Arbeitszeit (einschl. Zulagen)	103.291,80	151.280,00	126.720,57	24.559,43
6401000		AG-Anteil zur Sozialvers. Entgeltbereich	20.951,28	29.720,00	26.107,73	3.612,27
6470000		Zukunftssicherung/Zusatzversorg. Entgeltbereich	8.456,16	12.720,00	10.479,30	2.240,70
6491000		Beihilfen Entgeltbereich		50,00		50,00
12	644-646	Versorgungsaufwendungen				
13	60, 61, 67-69	Aufwendungen für Sach- und Dienstleistungen	224.751,30	278.055,00	272.183,41	5.871,59
	(697)	davon: Einstellung in den Sonderposten				
6010101		Geschäftsausgaben		2.000,00		2.000,00
6050001		Energie, Wasser, Abwasser BWST Kämmereiamt		125.000,00		125.000,00
6051000		Strom	22.515,27		23.095,18	-23.095,18
6053000		Fernwärme	37.321,71		39.368,22	-39.368,22
6056000		Wasser	2.960,01		2.821,27	-2.821,27
6057000		Abwasser	508,62		423,36	-423,36
6057001		Niederschlagsgebühr	3.218,28		3.127,67	-3.127,67
6089000		übriger sonstiger Materialaufwand	2.392,22		216,95	-216,95
6089007		Besonderer Unterhaltungsaufwand Waldsporthalle	187,29	500,00	415,08	84,92
6161000		Instandh. Gebäude, Außenanl. (Bauunterhaltung)	45.353,37	100.000,00	93.336,23	6.663,77

Teilergebnisrechnung Produktbereich 08 Sportförderung

Stadt Viernheim

Nr.	Konten	Bezeichnung	Ergebnis des Vorjahres 2018	Fortgeschrieben er Ansatz des HHJ 2019	Ergebnis des HHJ 2019	Vergl. fortgeschr. Ansatz ./Ergebnis HHJ 2019
6163000		Instandh. von Einrichtungen und Ausstattungen		250,00		250,00
6163003		Instandh. v. Einricht.- u. Ausstatt. BWST KFS	1.323,40	3.000,00	2.410,72	589,28
6171000		Aufwendungen für Fremdensorgung	284,65		282,74	-282,74
6173000		Fremdreinigung	45.210,72		38.883,63	-38.883,63
6701000		Mieten, Pachten, Erbbauzinsen	24.275,61	24.600,00	24.275,61	324,39
6730000		Gebühren	1.160,24			
6730003		Müllgebühren		1.600,00	1.638,32	-38,32
6790020		Projekte aus dem Sportentwicklungsplan	29.626,14	13.000,00	36.265,18	-23.265,18
6869005		Aufwand für Sportlerehrung	3.450,00	1.800,00	178,50	1.621,50
6869006		Präsente	341,51	1.100,00	500,45	599,55
6909000		Beiträge für sonstige Versicherungen	3.853,06	4.200,00	4.195,90	4,10
6910000		Beitr. Wirtschaftsverb. & Berufsvertr, sonst. Vere	355,00	355,00	355,00	
6993026		Sachaufwand für Erwerb des Sportabzeichens	414,20	650,00	393,40	256,60
14	66	Abschreibungen	227.118,00	232.337,00	225.833,92	6.503,08
15	71	Aufwendungen f. Zuweisungen u. Zuschüsse sowie besondere Finanzaufwendungen	453.694,12	540.500,00	530.295,09	10.204,91
7119023		Zuschuss an Sportvereine lfd. Betrieb	77.117,60	92.000,00	80.043,64	11.956,36
7119024		Zuschuss an Sportvereine bei Jubiläen	500,00			
7128036		Betriebs- u.Unterhalt.kost.zusch. Waldstadion	51.313,76	50.000,00	4.413,28	45.586,72
7128037		Unterhaltungskostenzuschuss f.Stadion Lorscher Weg	175.144,68	226.000,00	264.668,17	-38.668,17
7128038		Personalkostenzu. f.Stadion Lorsch. Weg/Waldstad.	55.300,00	55.500,00	62.300,00	-6.800,00
7128039		Unterhaltungs- u. Personalkostenzuschuss an SG Vhm	64.889,67	85.000,00	89.687,93	-4.687,93
7128040		Zuschuss für Anmietung von Trainingszeiten	29.428,41	32.000,00	29.182,07	2.817,93
16	73	Steueraufwendungen einschl. Aufwendungen aus gesetzl. Umlageverpflichtungen				
17	72	Transferaufwendungen				
18	70, 74, 76	Sonstige ordentliche Aufwendungen				
19		Summe der ordentlichen Aufwendungen (Nr. 11 bis 18)	1.038.262,66	1.244.662,00	1.191.620,02	53.041,98
20		Verwaltungsergebnis (Nr. 10 ./ Nr. 19)	754.757,34	1.233.123,00	1.139.392,17	93.730,83
21	56, 57	Finanzerträge				
22	77	Finanzaufwendungen				
23		Finanzergebnis (Nr. 21 ./ Nr. 22)				
24		Ordentliches Ergebnis (Verwaltungsergebnis und Finanzergebnis Nr. 20 und Nr. 23)	754.757,34	1.233.123,00	1.139.392,17	93.730,83
25	59	Außerordentliche Erträge				
26	79	Außerordentliche Aufwendungen	6,00		4.078,00	-4.078,00
7911000		außerplanmäß. Abschr. auf Sachanlagen	6,00			
7941200		Verl. aus Abgang v. Vermögensgegenst. üb. 410 €			4.078,00	-4.078,00
27		Außerordentliches Ergebnis (Nr. 25 ./ Nr. 26)	6,00		4.078,00	-4.078,00
28		Jahresergebnis vor internen Leistungsbeziehungen	754.763,34	1.233.123,00	1.143.470,17	89.652,83

Teilergebnisrechnung Produktbereich 08 Sportförderung

Stadt Viernheim

Nr.	Konten	Bezeichnung	Ergebnis des Vorjahres 2018	Fortgeschrieben er Ansatz des HHJ 2019	Ergebnis des HHJ 2019	Vergl. fortgeschr. Ansatz ./Ergebnis HHJ 2019
		(ordentliches Ergebnis und außerordentliches Ergebnis Nr. 24 und Nr. 27)				
29		Erlöse aus internen Leistungsbeziehungen				
30		Kosten aus internen Leistungsbeziehungen				
31		Ergebnis der internen Leistungsbeziehungen				
32		Jahresergebnis nach internen Leistungsbeziehungen	754.763,34	1.233.123,00	1.143.470,17	89.652,83

Teilergebnisrechnung Produkt 08.4210.01 Sportförderung						
Stadt Viernheim						
Nr.	Konten	Bezeichnung	Ergebnis des Vorjahres 2018	Fortgeschrieben er Ansatz des HHJ 2019	Ergebnis des HHJ 2019	Vergl. fortgeschr. Ansatz ./Ergebnis HHJ 2019
		Ordentliche Erträge				
01	50	Privatrechtliche Leistungsentgelte				
02	51	Öffentlich-rechtliche Leistungsentgelte				
03	548-549	Kostenersatzleistungen und -erstattungen				
04	52	Bestandsveränderungen und aktivierte Eigenleistungen				
05	55	Steuern und steuerähnliche Erträge einschl. Erträge aus gesetzlichen Umlagen				
06	547	Erträge aus Transferleistungen				
07	540-543	Erträge aus Zuweisungen u. Zuschüssen für lfd. Zwecke u. allgemeine Umlagen	-9.350,00		-9.500,00	9.500,00
5428003		Spenden	-9.350,00		-9.500,00	9.500,00
08	546	Erträge a. Auflösung v. SoPo aus Investitionszuweisungen,-zuschüssen u.-beiträgen			-4.999,00	4.999,00
09	53	Sonstige ordentliche Erträge	-12.317,98		-21.050,00	21.050,00
5399004		Ersätze	-12.317,98		-21.050,00	21.050,00
10		Summe der ordentlichen Erträge (Nr. 1 bis 9)	-21.667,98		-35.549,00	35.549,00
		Ordentliche Aufwendungen				
11	62, 63, 640-643, 647-649, 65	Personalaufwendungen	6.175,12	6.540,00	6.519,24	20,76
6201000		Entg. für geleist. Arbeitszeit (einschl. Zulagen)	4.556,60	4.730,00	4.811,25	-81,25
6401000		AG-Anteil zur Sozialvers. Entgeltbereich	1.261,15	1.420,00	1.330,65	89,35
6470000		Zukunftssicherung/Zusatzversorg. Entgeltbereich	357,37	390,00	377,34	12,66
12	644-646	Versorgungsaufwendungen				
13	60, 61, 67-69	Aufwendungen für Sach- und Dienstleistungen	34.186,85	18.905,00	37.692,53	-18.787,53
	(697)	davon: Einstellung in den Sonderposten				
6010101		Geschäftsausgaben		2.000,00		2.000,00
6790020		Projekte aus dem Sportentwicklungsplan	29.626,14	13.000,00	36.265,18	-23.265,18
6869005		Aufwand für Sportlerehrung	3.450,00	1.800,00	178,50	1.621,50
6869006		Präsente	341,51	1.100,00	500,45	599,55
6910000		Beitr. Wirtschaftsverb. & Berufsvertr, sonst. Vere	355,00	355,00	355,00	
6993026		Sachaufwand für Erwerb des Sportabzeichens	414,20	650,00	393,40	256,60
14	66	Abschreibungen	217,00	634,00	215,00	419,00
15	71	Aufwendungen f. Zuweisungen u. Zuschüsse sowie besondere Finanzaufwendungen	107.046,01	124.000,00	109.225,71	14.774,29
7119023		Zuschuss an Sportvereine lfd. Betrieb	77.117,60	92.000,00	80.043,64	11.956,36
7119024		Zuschuss an Sportvereine bei Jubiläen	500,00			
7128040		Zuschuss für Anmietung von Trainingszeiten	29.428,41	32.000,00	29.182,07	2.817,93
16	73	Steueraufwendungen einschl. Aufwendungen aus gesetzl. Umlageverpflichtungen				

Teilergebnisrechnung Produkt 08.4210.01 Sportförderung						
Stadt Viernheim						
Nr.	Konten	Bezeichnung	Ergebnis des Vorjahres 2018	Fortgeschrieben er Ansatz des HHJ 2019	Ergebnis des HHJ 2019	Vergl. fortgeschr. Ansatz ./Ergebnis HHJ 2019
17	72	Transferaufwendungen				
18	70, 74, 76	Sonstige ordentliche Aufwendungen				
19		Summe der ordentlichen Aufwendungen (Nr. 11 bis 18)	147.624,98	150.079,00	153.652,48	-3.573,48
20		Verwaltungsergebnis (Nr. 10 ./ Nr. 19)	125.957,00	150.079,00	118.103,48	31.975,52
21	56, 57	Finanzerträge				
22	77	Finanzaufwendungen				
23		Finanzergebnis (Nr. 21 ./ Nr. 22)				
24		Ordentliches Ergebnis (Verwaltungsergebnis und Finanzergebnis Nr. 20 und Nr. 23)	125.957,00	150.079,00	118.103,48	31.975,52
25	59	Außerordentliche Erträge				
26	79	Außerordentliche Aufwendungen				
27		Außerordentliches Ergebnis (Nr. 25 ./ Nr. 26)				
28		Jahresergebnis vor internen Leistungsbeziehungen	125.957,00	150.079,00	118.103,48	31.975,52
		(ordentliches Ergebnis und außerordentliches Ergebnis Nr. 24 und Nr. 27)				
29		Erlöse aus internen Leistungsbeziehungen				
30		Kosten aus internen Leistungsbeziehungen				
31		Ergebnis der internen Leistungsbeziehungen				
32		Jahresergebnis nach internen Leistungsbeziehungen	125.957,00	150.079,00	118.103,48	31.975,52

Teilergebnisrechnung Produkt 08.4240.01 Sportstätten						
Stadt Viernheim						
Nr.	Konten	Bezeichnung	Ergebnis des Vorjahres 2018	Fortgeschrieben er Ansatz des HHJ 2019	Ergebnis des HHJ 2019	Vergl. fortgeschr. Ansatz ./Ergebnis HHJ 2019
		Ordentliche Erträge				
01	50	Privatrechtliche Leistungsentgelte				
02	51	Öffentlich-rechtliche Leistungsentgelte	-3.882,08	-3.000,00	-4.045,44	1.045,44
5110000		öffentlich rechtliche Benutzungsgebühren	-3.882,08	-3.000,00	-4.045,44	1.045,44
03	548-549	Kostensatzleistungen und -erstattungen				
04	52	Bestandsveränderungen und aktivierte Eigenleistungen				
05	55	Steuern und steuerähnliche Erträge einschl. Erträge aus gesetzlichen Umlagen				
06	547	Erträge aus Transferleistungen				
07	540-543	Erträge aus Zuweisungen u. Zuschüssen für lfd. Zwecke u. allgemeine Umlagen	-246.466,39		-4.093,71	4.093,71
5410200		Sonst Zuweis d Bundes,LAF,ERP- Sondervermögen	-246.466,39			
5428001		Erstattung von Personalkosten			-4.093,71	4.093,71
08	546	Erträge a. Auflösung v. SoPo aus Investitionszuweisungen,-zuschüssen u.-beiträgen	-8.158,00	-8.158,00	-8.158,00	
09	53	Sonstige ordentliche Erträge	-3.330,87	-381,00	-381,70	0,70
5300128		Nutzungsentgelt für BHKW	-381,70	-381,00	-381,70	0,70
5399004		Ersätze	-2.949,17			
10		Summe der ordentlichen Erträge (Nr. 1 bis 9)	-261.837,34	-11.539,00	-16.678,85	5.139,85
		Ordentliche Aufwendungen				
11	62, 63, 640-643, 647-649, 65	Personalaufwendungen	126.524,12	187.230,00	156.788,36	30.441,64
6201000		Entg. für geleist. Arbeitszeit (einschl. Zulagen)	98.735,20	146.550,00	121.909,32	24.640,68
6401000		AG-Anteil zur Sozialvers. Entgeltbereich	19.690,13	28.300,00	24.777,08	3.522,92
6470000		Zukunftssicherung/Zusatzversorg. Entgeltbereich	8.098,79	12.330,00	10.101,96	2.228,04
6491000		Beihilfen Entgeltbereich		50,00		50,00
12	644-646	Versorgungsaufwendungen				
13	60, 61, 67-69	Aufwendungen für Sach- und Dienstleistungen	190.564,45	259.150,00	234.490,88	24.659,12
	(697)	davon: Einstellung in den Sonderposten				
6050001		Energie, Wasser, Abwasser BWST Kämmeriamt		125.000,00		125.000,00
6051000		Strom	22.515,27		23.095,18	-23.095,18
6053000		Fernwärme	37.321,71		39.368,22	-39.368,22
6056000		Wasser	2.960,01		2.821,27	-2.821,27
6057000		Abwasser	508,62		423,36	-423,36
6057001		Niederschlagsgebühr	3.218,28		3.127,67	-3.127,67
6089000		übriger sonstiger Materialaufwand	2.392,22		216,95	-216,95
6089007		Besonderer Unterhaltungsaufwand Waldsporthalle	187,29	500,00	415,08	84,92
6161000		Instandh. Gebäude, Außenanl. (Bauunterhaltung)	45.353,37	100.000,00	93.336,23	6.663,77
6163000		Instandh. von Einrichtungen und Ausstattungen		250,00		250,00
6163003		Instandh. v. Einricht.- u. Ausstatt. BWST KFS	1.323,40	3.000,00	2.410,72	589,28

Teilergebnisrechnung Produkt 08.4240.01 Sportstätten

Stadt Viernheim

Nr.	Konten	Bezeichnung	Ergebnis des Vorjahres 2018	Fortgeschrieben er Ansatz des HHJ 2019	Ergebnis des HHJ 2019	Vergl. fortgeschr. Ansatz ./Ergebnis HHJ 2019
6171000		Aufwendungen für Fremdensorgung	284,65		282,74	-282,74
6173000		Fremdreinigung	45.210,72		38.883,63	-38.883,63
6701000		Mieten, Pachten, Erbbauzinsen	24.275,61	24.600,00	24.275,61	324,39
6730000		Gebühren	1.160,24			
6730003		Müllgebühren		1.600,00	1.638,32	-38,32
6909000		Beiträge für sonstige Versicherungen	3.853,06	4.200,00	4.195,90	4,10
14	66	Abschreibungen	226.901,00	231.703,00	225.618,92	6.084,08
15	71	Aufwendungen f. Zuweisungen u. Zuschüsse sowie besondere Finanzaufwendungen	346.648,11	416.500,00	421.069,38	-4.569,38
7128036		Betriebs- u.Unterhalt.kost.zusch. Waldstadion	51.313,76	50.000,00	4.413,28	45.586,72
7128037		Unterhaltungskostenzuschuss f.Stadion Lorsch Weg	175.144,68	226.000,00	264.668,17	-38.668,17
7128038		Personalkostenz. f.Stadion Lorsch. Weg/Waldstad.	55.300,00	55.500,00	62.300,00	-6.800,00
7128039		Unterhaltungs- u. Personalkostenzuschuss an SG Vhm	64.889,67	85.000,00	89.687,93	-4.687,93
16	73	Steueraufwendungen einschl. Aufwendungen aus gesetzl. Umlageverpflichtungen				
17	72	Transferaufwendungen				
18	70, 74, 76	Sonstige ordentliche Aufwendungen				
19		Summe der ordentlichen Aufwendungen (Nr. 11 bis 18)	890.637,68	1.094.583,00	1.037.967,54	56.615,46
20		Verwaltungsergebnis (Nr. 10 ./ Nr. 19)	628.800,34	1.083.044,00	1.021.288,69	61.755,31
21	56, 57	Finanzerträge				
22	77	Finanzaufwendungen				
23		Finanzergebnis (Nr. 21 ./ Nr. 22)				
24		Ordentliches Ergebnis (Verwaltungsergebnis und Finanzergebnis Nr. 20 und Nr. 23)	628.800,34	1.083.044,00	1.021.288,69	61.755,31
25	59	Außerordentliche Erträge				
26	79	Außerordentliche Aufwendungen	6,00		4.078,00	-4.078,00
7911000		außerplanmäß. Abschr. auf Sachanlagen	6,00			
7941200		Verl. aus Abgang v. Vermögensgegenst. üb. 410 €			4.078,00	-4.078,00
27		Außerordentliches Ergebnis (Nr. 25 ./ Nr. 26)	6,00		4.078,00	-4.078,00
28		Jahresergebnis vor internen Leistungsbeziehungen	628.806,34	1.083.044,00	1.025.366,69	57.677,31
		(ordentliches Ergebnis und außerordentliches Ergebnis Nr. 24 und Nr. 27)				
29		Erlöse aus internen Leistungsbeziehungen				
30		Kosten aus internen Leistungsbeziehungen				
31		Ergebnis der internen Leistungsbeziehungen				
32		Jahresergebnis nach internen Leistungsbeziehungen	628.806,34	1.083.044,00	1.025.366,69	57.677,31

Teilergebnisrechnung Produktbereich 09 Räuml. Planung und Entwicklung, Geoinformationen

Stadt Viernheim

Nr.	Konten	Bezeichnung	Ergebnis des Vorjahres 2018	Fortgeschrieben er Ansatz des HHJ 2019	Ergebnis des HHJ 2019	Vergl. fortgeschr. Ansatz ./Ergebnis HHJ 2019
		Ordentliche Erträge				
01	50	Privatrechtliche Leistungsentgelte				
02	51	Öffentlich-rechtliche Leistungsentgelte	-1.680,00	-4.000,00	-360,00	-3.640,00
5110000		öffentlich rechtliche Benutzungsgebühren	-1.680,00	-4.000,00	-360,00	-3.640,00
03	548-549	Kostensatzleistungen und -erstattungen	-20.000,00	-20.000,00	-20.000,00	
5488002		Ersatzleistung Golfclub	-20.000,00	-20.000,00	-20.000,00	
04	52	Bestandsveränderungen und aktivierte Eigenleistungen				
05	55	Steuern und steuerähnliche Erträge einschl. Erträge aus gesetzlichen Umlagen				
06	547	Erträge aus Transferleistungen				
07	540-543	Erträge aus Zuweisungen u. Zuschüssen für lfd. Zwecke u. allgemeine Umlagen		-42.400,00	-16.900,00	-25.500,00
5410300		Sonstige Zuweisungen des Landes		-25.000,00	-16.900,00	-8.100,00
5410307		Zuweisung "Stadtumbau in Hessen"		-17.400,00		-17.400,00
08	546	Erträge a. Auflösung v. SoPo aus Investitionszuweisungen,-zuschüssen u.-beiträgen				
09	53	Sonstige ordentliche Erträge	-453,60		-9.353,60	9.353,60
5392000		Eigenbeteil. Wahlleistungen § 6a HBeihVO Aktive	-453,60		-453,60	453,60
5399004		Ersätze			-8.900,00	8.900,00
10		Summe der ordentlichen Erträge (Nr. 1 bis 9)	-22.133,60	-66.400,00	-46.613,60	-19.786,40
		Ordentliche Aufwendungen				
11	62, 63, 640-643, 647-649, 65	Personalaufwendungen	620.242,13	696.250,00	695.182,14	1.067,86
6201000		Entg. für geleist. Arbeitszeit (einschl. Zulagen)	388.611,70	443.630,00	442.616,27	1.013,73
6301000		Dienst-, Amtsbezüge einschl. tarifl. Zulagen	119.936,59	123.020,00	122.531,06	488,94
6401000		AG-Anteil zur Sozialvers. Entgeltbereich	78.658,02	85.680,00	92.449,97	-6.769,97
6470000		Zukunftssicherung/Zusatzversorg. Entgeltbereich	32.505,82	37.320,00	37.174,84	145,16
6490100		Beihilfen Bezügebereich		6.400,00		6.400,00
6491000		Beihilfen Entgeltbereich		200,00		200,00
6550000		Aufwendungen für Dienstjubiläen u.ä.	530,00		410,00	-410,00
12	644-646	Versorgungsaufwendungen	87.282,92	86.303,00	97.127,83	-10.824,83
6450100		Aufw. an Versorgungskassen Beamte	22.316,92	23.510,00	24.320,83	-810,83
6460100		Zuführung zu Pensionsrückstellungen	55.606,00	52.861,00	60.939,00	-8.078,00
6461000		Zuführung zu Beihilferückstellungen	9.360,00	9.932,00	11.868,00	-1.936,00
13	60, 61, 67-69	Aufwendungen für Sach- und Dienstleistungen	160.506,40	279.550,00	236.345,55	43.204,45
	(697)	davon: Einstellung in den Sonderposten				
6010100		Aufw. für Büromat. u. Drucks. d. Verw. u. ähnl. Ei		100,00	202,71	-102,71
6010101		Geschäftsausgaben	2.654,07	7.100,00	6.725,27	374,73
6089008		Materialaufwand u.ä.	728,88	4.000,00	1.821,42	2.178,58
6163000		Instandh. von Einrichtungen und Ausstattungen		100,00		100,00

Teilergebnisrechnung Produktbereich 09 Räuml. Planung und Entwicklung, Geoinformationen

Stadt Viernheim

Nr.	Konten	Bezeichnung	Ergebnis des Vorjahres 2018	Fortgeschrieben er Ansatz des HHJ 2019	Ergebnis des HHJ 2019	Vergl. fortgeschr. Ansatz ./Ergebnis HHJ 2019
6179012		Abrechnung Sanierungsmaßnahme Innenstadt	6.031,45	5.000,00	16.034,52	-11.034,52
6701008		Miete u. Unterhaltung EDV	3.702,88	8.500,00	3.468,14	5.031,86
6790011		Stadtentwicklung/Bauleitplanung	54.711,70	142.500,00	71.694,32	70.805,68
6850099		Reisekosten	1.046,16	1.200,00	1.093,15	106,85
6880000		Aufw. für Fort- und Weiterbildung	5.609,73	5.200,00	4.392,67	807,33
6910000		Beitr. Wirtschaftsverb. & Berufsvertr, sonst. Vere	13.560,46	14.500,00	13.523,51	976,49
6993048		Ankauf von Katasterbüchern	6.354,13	7.250,00	6.354,13	895,87
6993049		Vermessungs- und Abmarkungskosten		5.100,00		5.100,00
6993058		Schutz des natürlichen Wasserhaushalts	41.755,92	40.000,00	83.872,03	-43.872,03
6993065		Förderprogramm "Aktive Kernbereiche"	2.854,62	10.000,00	13.624,68	-3.624,68
6993073		Förderprogramm "Stadtumbau in Hessen"	21.496,40	29.000,00	13.539,00	15.461,00
14	66	Abschreibungen	2.788,29	3.434,00	2.729,63	704,37
15	71	Aufwendungen f. Zuweisungen u. Zuschüsse sowie besondere Finanzaufwendungen				
16	73	Steueraufwendungen einschl. Aufwendungen aus gesetzl. Umlageverpflichtungen				
17	72	Transferaufwendungen				
18	70, 74, 76	Sonstige ordentliche Aufwendungen				
19		Summe der ordentlichen Aufwendungen (Nr. 11 bis 18)	870.819,74	1.065.537,00	1.031.385,15	34.151,85
20		Verwaltungsergebnis (Nr. 10 ./ Nr. 19)	848.686,14	999.137,00	984.771,55	14.365,45
21	56, 57	Finanzerträge				
22	77	Finanzaufwendungen				
23		Finanzergebnis (Nr. 21 ./ Nr. 22)				
24		Ordentliches Ergebnis (Verwaltungsergebnis und Finanzergebnis Nr. 20 und Nr. 23)	848.686,14	999.137,00	984.771,55	14.365,45
25	59	Außerordentliche Erträge				
26	79	Außerordentliche Aufwendungen	36,00			
7910100		außerplanmäß. Abschr. auf immat. Anl.Vermögen	5,00			
7911000		außerplanmäß. Abschr. auf Sachanlagen	31,00			
27		Außerordentliches Ergebnis (Nr. 25 ./ Nr. 26)	36,00			
28		Jahresergebnis vor internen Leistungsbeziehungen	848.722,14	999.137,00	984.771,55	14.365,45
		(ordentliches Ergebnis und außerordentliches Ergebnis Nr. 24 und Nr. 27)				
29		Erlöse aus internen Leistungsbeziehungen				
30		Kosten aus internen Leistungsbeziehungen				
31		Ergebnis der internen Leistungsbeziehungen				
32		Jahresergebnis nach internen Leistungsbeziehungen	848.722,14	999.137,00	984.771,55	14.365,45

Teilergebnisrechnung Produkt 09.5110.01 Amt für Stadtentwicklung und Umweltplanung						
Stadt Viernheim						
Nr.	Konten	Bezeichnung	Ergebnis des Vorjahres 2018	Fortgeschrieben er Ansatz des HHJ 2019	Ergebnis des HHJ 2019	Vergl. fortgeschr. Ansatz ./Ergebnis HHJ 2019
		Ordentliche Erträge				
01	50	Privatrechtliche Leistungsentgelte				
02	51	Öffentlich-rechtliche Leistungsentgelte	-1.680,00	-4.000,00	-360,00	-3.640,00
5110000		öffentlich rechtliche Benutzungsgebühren	-1.680,00	-4.000,00	-360,00	-3.640,00
03	548-549	Kostensatzleistungen und -erstattungen	-20.000,00	-20.000,00	-20.000,00	
5488002		Ersatzleistung Golfclub	-20.000,00	-20.000,00	-20.000,00	
04	52	Bestandsveränderungen und aktivierte Eigenleistungen				
05	55	Steuern und steuerähnliche Erträge einschl. Erträge aus gesetzlichen Umlagen				
06	547	Erträge aus Transferleistungen				
07	540-543	Erträge aus Zuweisungen u. Zuschüssen für lfd. Zwecke u. allgemeine Umlagen		-42.400,00	-16.900,00	-25.500,00
5410300		Sonstige Zuweisungen des Landes		-25.000,00	-16.900,00	-8.100,00
5410307		Zuweisung "Stadtumbau in Hessen"		-17.400,00		-17.400,00
08	546	Erträge a. Auflösung v. SoPo aus Investitionszuweisungen,-zuschüssen u.-beiträgen				
09	53	Sonstige ordentliche Erträge	-453,60		-9.353,60	9.353,60
5392000		Eigenbeteil. Wahlleistungen § 6a HBeihVO Aktive	-453,60		-453,60	453,60
5399004		Ersätze			-8.900,00	8.900,00
10		Summe der ordentlichen Erträge (Nr. 1 bis 9)	-22.133,60	-66.400,00	-46.613,60	-19.786,40
		Ordentliche Aufwendungen				
11	62, 63, 640-643, 647-649, 65	Personalaufwendungen	620.242,13	696.250,00	695.182,14	1.067,86
6201000		Entg. für geleist. Arbeitszeit (einschl. Zulagen)	388.611,70	443.630,00	442.616,27	1.013,73
6301000		Dienst-, Amtsbezüge einschl. tarifl. Zulagen	119.936,59	123.020,00	122.531,06	488,94
6401000		AG-Anteil zur Sozialvers. Entgeltbereich	78.658,02	85.680,00	92.449,97	-6.769,97
6470000		Zukunftssicherung/Zusatzversorg. Entgeltbereich	32.505,82	37.320,00	37.174,84	145,16
6490100		Beihilfen Bezügebereich		6.400,00		6.400,00
6491000		Beihilfen Entgeltbereich		200,00		200,00
6550000		Aufwendungen für Dienstjubiläen u.ä.	530,00		410,00	-410,00
12	644-646	Versorgungsaufwendungen	87.282,92	86.303,00	97.127,83	-10.824,83
6450100		Aufw. an Versorgungskassen Beamte	22.316,92	23.510,00	24.320,83	-810,83
6460100		Zuführung zu Pensionsrückstellungen	55.606,00	52.861,00	60.939,00	-8.078,00
6461000		Zuführung zu Beihilferückstellungen	9.360,00	9.932,00	11.868,00	-1.936,00
13	60, 61, 67-69	Aufwendungen für Sach- und Dienstleistungen	154.152,27	267.100,00	229.991,42	37.108,58
	(697)	davon: Einstellung in den Sonderposten				
6010100		Aufw. für Büromat. u. Drucks. d. Verw. u. ähnl. Ei		100,00	202,71	-102,71
6010101		Geschäftsausgaben	2.654,07	7.100,00	6.725,27	374,73
6089008		Materialaufwand u.ä.	728,88	4.000,00	1.821,42	2.178,58
6179012		Abrechnung Sanierungsmaßnahme Innenstadt	6.031,45	5.000,00	16.034,52	-11.034,52

2019

Teilergebnisrechnung Produkt 09.5110.01 Amt für Stadtentwicklung und Umweltplanung						
Stadt Viernheim						
Nr.	Konten	Bezeichnung	Ergebnis des Vorjahres 2018	Fortgeschrieben er Ansatz des HHJ 2019	Ergebnis des HHJ 2019	Vergl. fortgeschr. Ansatz ./Ergebnis HHJ 2019
6701008		Miete u. Unterhaltung EDV	3.702,88	8.500,00	3.468,14	5.031,86
6790011		Stadtentwicklung/Bauleitplanung	54.711,70	142.500,00	71.694,32	70.805,68
6850099		Reisekosten	1.046,16	1.200,00	1.093,15	106,85
6880000		Aufw. für Fort- und Weiterbildung	5.609,73	5.200,00	4.392,67	807,33
6910000		Beitr. Wirtschaftsverb. & Berufsvertr, sonst. Vere	13.560,46	14.500,00	13.523,51	976,49
6993058		Schutz des natürlichen Wasserhaushalts	41.755,92	40.000,00	83.872,03	-43.872,03
6993065		Förderprogramm "Aktive Kernbereiche"	2.854,62	10.000,00	13.624,68	-3.624,68
6993073		Förderprogramm "Stadtumbau in Hessen"	21.496,40	29.000,00	13.539,00	15.461,00
14	66	Abschreibungen	2.788,29	3.434,00	2.729,63	704,37
15	71	Aufwendungen f. Zuweisungen u. Zuschüsse sowie besondere Finanzaufwendungen				
16	73	Steueraufwendungen einschl. Aufwendungen aus gesetzl. Umlageverpflichtungen				
17	72	Transferaufwendungen				
18	70, 74, 76	Sonstige ordentliche Aufwendungen				
19		Summe der ordentlichen Aufwendungen (Nr. 11 bis 18)	864.465,61	1.053.087,00	1.025.031,02	28.055,98
20		Verwaltungsergebnis (Nr. 10 ./ Nr. 19)	842.332,01	986.687,00	978.417,42	8.269,58
21	56, 57	Finanzerträge				
22	77	Finanzaufwendungen				
23		Finanzergebnis (Nr. 21 ./ Nr. 22)				
24		Ordentliches Ergebnis (Verwaltungsergebnis und Finanzergebnis Nr. 20 und Nr. 23)	842.332,01	986.687,00	978.417,42	8.269,58
25	59	Außerordentliche Erträge				
26	79	Außerordentliche Aufwendungen	36,00			
7910100		außerplanmäß. Abschr. auf immat. Anl.Vermögen	5,00			
7911000		außerplanmäß. Abschr. auf Sachanlagen	31,00			
27		Außerordentliches Ergebnis (Nr. 25 ./ Nr. 26)	36,00			
28		Jahresergebnis vor internen Leistungsbeziehungen	842.368,01	986.687,00	978.417,42	8.269,58
		(ordentliches Ergebnis und außerordentliches Ergebnis Nr. 24 und Nr. 27)				
29		Erlöse aus internen Leistungsbeziehungen				
30		Kosten aus internen Leistungsbeziehungen				
31		Ergebnis der internen Leistungsbeziehungen				
32		Jahresergebnis nach internen Leistungsbeziehungen	842.368,01	986.687,00	978.417,42	8.269,58

Teilergebnisrechnung Produkt 09.5110.02 Fachbereich Vermessung

Stadt Viernheim

Nr.	Konten	Bezeichnung	Ergebnis des Vorjahres 2018	Fortgeschrieben er Ansatz des HHJ 2019	Ergebnis des HHJ 2019	Vergl. fortgeschr. Ansatz ./Ergebnis HHJ 2019
		Ordentliche Erträge				
01	50	Privatrechtliche Leistungsentgelte				
02	51	Öffentlich-rechtliche Leistungsentgelte				
03	548-549	Kostensatzleistungen und -erstattungen				
04	52	Bestandsveränderungen und aktivierte Eigenleistungen				
05	55	Steuern und steuerähnliche Erträge einschl. Erträge aus gesetzlichen Umlagen				
06	547	Erträge aus Transferleistungen				
07	540-543	Erträge aus Zuweisungen u. Zuschüssen für lfd. Zwecke u. allgemeine Umlagen				
08	546	Erträge a. Auflösung v. SoPo aus Investitionszuweisungen,-zuschüssen u.-beiträgen				
09	53	Sonstige ordentliche Erträge				
10		Summe der ordentlichen Erträge (Nr. 1 bis 9)				
		Ordentliche Aufwendungen				
11	62, 63, 640-643, 647-649, 65	Personalaufwendungen				
12	644-646	Versorgungsaufwendungen				
13	60, 61, 67-69	Aufwendungen für Sach- und Dienstleistungen	6.354,13	12.450,00	6.354,13	6.095,87
	(697)	davon: Einstellung in den Sonderposten				
6163000		Instandh. von Einrichtungen und Ausstattungen		100,00		100,00
6993048		Ankauf von Katasterbüchern	6.354,13	7.250,00	6.354,13	895,87
6993049		Vermessungs- und Abmarkungskosten		5.100,00		5.100,00
14	66	Abschreibungen				
15	71	Aufwendungen f. Zuweisungen u. Zuschüsse sowie besondere Finanzaufwendungen				
16	73	Steueraufwendungen einschl. Aufwendungen aus gesetzl. Umlageverpflichtungen				
17	72	Transferaufwendungen				
18	70, 74, 76	Sonstige ordentliche Aufwendungen				
19		Summe der ordentlichen Aufwendungen (Nr. 11 bis 18)	6.354,13	12.450,00	6.354,13	6.095,87
20		Verwaltungsergebnis (Nr. 10 ./ . Nr. 19)	6.354,13	12.450,00	6.354,13	6.095,87
21	56, 57	Finanzerträge				
22	77	Finanzaufwendungen				
23		Finanzergebnis (Nr. 21 ./ . Nr. 22)				

Teilergebnisrechnung Produkt 09.5110.02 Fachbereich Vermessung						
Stadt Viernheim						
Nr.	Konten	Bezeichnung	Ergebnis des Vorjahres 2018	Fortgeschrieben er Ansatz des HHJ 2019	Ergebnis des HHJ 2019	Vergl. fortgeschr. Ansatz ./Ergebnis HHJ 2019
24		Ordentliches Ergebnis (Verwaltungsergebnis und Finanzergebnis Nr. 20 und Nr. 23)	6.354,13	12.450,00	6.354,13	6.095,87
25	59	Außerordentliche Erträge				
26	79	Außerordentliche Aufwendungen				
27		Außerordentliches Ergebnis (Nr. 25 ./ Nr. 26)				
28		Jahresergebnis vor internen Leistungsbeziehungen	6.354,13	12.450,00	6.354,13	6.095,87
		(ordentliches Ergebnis und außerordentliches Ergebnis Nr. 24 und Nr. 27)				
29		Erlöse aus internen Leistungsbeziehungen				
30		Kosten aus internen Leistungsbeziehungen				
31		Ergebnis der internen Leistungsbeziehungen				
32		Jahresergebnis nach internen Leistungsbeziehungen	6.354,13	12.450,00	6.354,13	6.095,87

2019

Teilergebnisrechnung Produktbereich 10 Bauen und Wohnen						
Stadt Viernheim						
Nr.	Konten	Bezeichnung	Ergebnis des Vorjahres 2018	Fortgeschrieben er Ansatz des HHJ 2019	Ergebnis des HHJ 2019	Vergl. fortgeschr. Ansatz ./Ergebnis HHJ 2019
		Ordentliche Erträge				
01	50	Privatrechtliche Leistungsentgelte				
02	51	Öffentlich-rechtliche Leistungsentgelte				
03	548-549	Kostenersatzleistungen und -erstattungen				
04	52	Bestandsveränderungen und aktivierte Eigenleistungen				
05	55	Steuern und steuerähnliche Erträge einschl. Erträge aus gesetzlichen Umlagen				
06	547	Erträge aus Transferleistungen				
07	540-543	Erträge aus Zuweisungen u. Zuschüssen für lfd. Zwecke u. allgemeine Umlagen				
08	546	Erträge a. Auflösung v. SoPo aus Investitionszuweisungen,-zuschüssen u.-beiträgen				
09	53	Sonstige ordentliche Erträge	-92.935,91			
5380000		Erträge Herabsetz/Auflös Rückst (außer Instandhal)	-92.935,91			
10		Summe der ordentlichen Erträge (Nr. 1 bis 9)	-92.935,91			
		Ordentliche Aufwendungen				
11	62, 63, 640-643, 647-649, 65	Personalaufwendungen				
12	644-646	Versorgungsaufwendungen				
13	60, 61, 67-69	Aufwendungen für Sach- und Dienstleistungen				
	(697)	davon: Einstellung in den Sonderposten				
14	66	Abschreibungen	11.484,00	13.458,00	4.701,00	8.757,00
15	71	Aufwendungen f. Zuweisungen u. Zuschüsse sowie besondere Finanzaufwendungen	182.142,00	200.000,00	206.030,71	-6.030,71
7175001		Erwerb von Belegungsrechten	182.142,00	200.000,00	206.030,71	-6.030,71
16	73	Steueraufwendungen einschl. Aufwendungen aus gesetzl. Umlageverpflichtungen				
17	72	Transferaufwendungen				
18	70, 74, 76	Sonstige ordentliche Aufwendungen				
19		Summe der ordentlichen Aufwendungen (Nr. 11 bis 18)	193.626,00	213.458,00	210.731,71	2.726,29
20		Verwaltungsergebnis (Nr. 10 ./ Nr. 19)	100.690,09	213.458,00	210.731,71	2.726,29
21	56, 57	Finanzerträge	-24.206,57	-24.070,00	-24.082,18	12,18
5790902		Zinsen aus Baudarlehen	-23.670,72	-23.630,00	-23.634,08	4,08
5790903		Zinsen aus Arbeitgeberdarlehen	-535,85	-440,00	-448,10	8,10
22	77	Finanzaufwendungen	5.254,00	5.000,00	4.962,00	38,00
7790001		Zinsbeihilfen an Baugenossenschaft	5.254,00	5.000,00	4.962,00	38,00

2019

Teilergebnisrechnung Produktbereich 10 Bauen und Wohnen						
Stadt Viernheim						
Nr.	Konten	Bezeichnung	Ergebnis des Vorjahres 2018	Fortgeschrieben er Ansatz des HHJ 2019	Ergebnis des HHJ 2019	Vergl. fortgeschr. Ansatz ./Ergebnis HHJ 2019
23		Finanzergebnis (Nr. 21 ./ Nr. 22)	-18.952,57	-19.070,00	-19.120,18	50,18
24		Ordentliches Ergebnis (Verwaltungsergebnis und Finanzergebnis Nr. 20 und Nr. 23)	81.737,52	194.388,00	191.611,53	2.776,47
25	59	Außerordentliche Erträge			-274,21	274,21
5912000		Ertr. aus der Veräuß.v. Vermögensgegenst.üb.410 €			-274,21	274,21
26	79	Außerordentliche Aufwendungen				
27		Außerordentliches Ergebnis (Nr. 25 ./ Nr. 26)			-274,21	274,21
28		Jahresergebnis vor internen Leistungsbeziehungen	81.737,52	194.388,00	191.337,32	3.050,68
		(ordentliches Ergebnis und außerordentliches Ergebnis Nr. 24 und Nr. 27)				
29		Erlöse aus internen Leistungsbeziehungen				
30		Kosten aus internen Leistungsbeziehungen				
31		Ergebnis der internen Leistungsbeziehungen				
32		Jahresergebnis nach internen Leistungsbeziehungen	81.737,52	194.388,00	191.337,32	3.050,68

2019

Teilergebnisrechnung Produkt 10.5220.01 Wohnbauförderung						
Stadt Viernheim						
Nr.	Konten	Bezeichnung	Ergebnis des Vorjahres 2018	Fortgeschrieben er Ansatz des HHJ 2019	Ergebnis des HHJ 2019	Vergl. fortgeschr. Ansatz ./Ergebnis HHJ 2019
		Ordentliche Erträge				
01	50	Privatrechtliche Leistungsentgelte				
02	51	Öffentlich-rechtliche Leistungsentgelte				
03	548-549	Kostenersatzleistungen und -erstattungen				
04	52	Bestandsveränderungen und aktivierte Eigenleistungen				
05	55	Steuern und steuerähnliche Erträge einschl. Erträge aus gesetzlichen Umlagen				
06	547	Erträge aus Transferleistungen				
07	540-543	Erträge aus Zuweisungen u. Zuschüssen für lfd. Zwecke u. allgemeine Umlagen				
08	546	Erträge a. Auflösung v. SoPo aus Investitionszuweisungen,-zuschüssen u.-beiträgen				
09	53	Sonstige ordentliche Erträge	-92.935,91			
5380000		Erträge Herabsetz/Auflös Rückst (außer Instandhal)	-92.935,91			
10		Summe der ordentlichen Erträge (Nr. 1 bis 9)	-92.935,91			
		Ordentliche Aufwendungen				
11	62, 63, 640-643, 647-649, 65	Personalaufwendungen				
12	644-646	Versorgungsaufwendungen				
13	60, 61, 67-69	Aufwendungen für Sach- und Dienstleistungen				
	(697)	davon: Einstellung in den Sonderposten				
14	66	Abschreibungen	11.484,00	13.458,00	4.701,00	8.757,00
15	71	Aufwendungen f. Zuweisungen u. Zuschüsse sowie besondere Finanzaufwendungen	182.142,00	200.000,00	206.030,71	-6.030,71
7175001		Erwerb von Belegungsrechten	182.142,00	200.000,00	206.030,71	-6.030,71
16	73	Steueraufwendungen einschl. Aufwendungen aus gesetzl. Umlageverpflichtungen				
17	72	Transferaufwendungen				
18	70, 74, 76	Sonstige ordentliche Aufwendungen				
19		Summe der ordentlichen Aufwendungen (Nr. 11 bis 18)	193.626,00	213.458,00	210.731,71	2.726,29
20		Verwaltungsergebnis (Nr. 10 ./ Nr. 19)	100.690,09	213.458,00	210.731,71	2.726,29
21	56, 57	Finanzerträge	-24.206,57	-24.070,00	-24.082,18	12,18
5790902		Zinsen aus Baudarlehen	-23.670,72	-23.630,00	-23.634,08	4,08
5790903		Zinsen aus Arbeitgeberdarlehen	-535,85	-440,00	-448,10	8,10
22	77	Finanzaufwendungen	5.254,00	5.000,00	4.962,00	38,00
7790001		Zinsbeihilfen an Baugenossenschaft	5.254,00	5.000,00	4.962,00	38,00

2019

Teilergebnisrechnung Produkt 10.5220.01 Wohnbauförderung						
Stadt Viernheim						
Nr.	Konten	Bezeichnung	Ergebnis des Vorjahres 2018	Fortgeschrieben er Ansatz des HHJ 2019	Ergebnis des HHJ 2019	Vergl. fortgeschr. Ansatz ./Ergebnis HHJ 2019
23		Finanzergebnis (Nr. 21 ./ Nr. 22)	-18.952,57	-19.070,00	-19.120,18	50,18
24		Ordentliches Ergebnis (Verwaltungsergebnis und Finanzergebnis Nr. 20 und Nr. 23)	81.737,52	194.388,00	191.611,53	2.776,47
25	59	Außerordentliche Erträge			-274,21	274,21
5912000		Ertr. aus der Veräuß.v. Vermögensgegenst.üb.410 €			-274,21	274,21
26	79	Außerordentliche Aufwendungen				
27		Außerordentliches Ergebnis (Nr. 25 ./ Nr. 26)			-274,21	274,21
28		Jahresergebnis vor internen Leistungsbeziehungen	81.737,52	194.388,00	191.337,32	3.050,68
		(ordentliches Ergebnis und außerordentliches Ergebnis Nr. 24 und Nr. 27)				
29		Erlöse aus internen Leistungsbeziehungen				
30		Kosten aus internen Leistungsbeziehungen				
31		Ergebnis der internen Leistungsbeziehungen				
32		Jahresergebnis nach internen Leistungsbeziehungen	81.737,52	194.388,00	191.337,32	3.050,68

Teilergebnisrechnung Produktbereich 11 Ver- und Entsorgung						
Stadt Viernheim						
Nr.	Konten	Bezeichnung	Ergebnis des Vorjahres 2018	Fortgeschrieben er Ansatz des HHJ 2019	Ergebnis des HHJ 2019	Vergl. fortgeschr. Ansatz ./Ergebnis HHJ 2019
		Ordentliche Erträge				
01	50	Privatrechtliche Leistungsentgelte				
02	51	Öffentlich-rechtliche Leistungsentgelte	-6.695.903,43	-4.752.133,00	-4.920.449,59	168.316,59
5110000		öffentlich rechtliche Benutzungsgebühren	-6.609.946,98	-4.686.133,00	-4.837.869,04	151.736,04
5110001		Gebühren für Grubenentleerungen	-85.956,45	-66.000,00	-82.580,55	16.580,55
03	548-549	Kostensatzleistungen und -erstattungen	-12.610,42			
5483001		Recycling-Bonus für Altpapier/Sonderabfälle	-12.610,42			
04	52	Bestandsveränderungen und aktivierte Eigenleistungen				
05	55	Steuern und steuerähnliche Erträge einschl. Erträge aus gesetzlichen Umlagen				
06	547	Erträge aus Transferleistungen				
07	540-543	Erträge aus Zuweisungen u. Zuschüssen für lfd. Zwecke u. allgemeine Umlagen				
08	546	Erträge a. Auflösung v. SoPo aus Investitionszuweisungen,-zuschüssen u.-beiträgen	-417.079,48	-637.278,00	-494.197,29	-143.080,71
09	53	Sonstige ordentliche Erträge	-118.029,59	-104,00	-93,39	-10,61
5300129		Pacht	-1.851,36			
5309919		Zurverfügungstellung von Container-Standplätzen	-22.543,80			
5380003		Ertrag aus Entnahme Pensionsrückstellungen	-73.713,00			
5380004		Ertrag aus Entnahme Beihilferückstellungen	-19.581,00			
5392000		Eigenbeteil. Wahlleistungen § 6a HBeihVO Aktive	-56,64			
5399004		Ersätze	-283,79	-104,00	-93,39	-10,61
10		Summe der ordentlichen Erträge (Nr. 1 bis 9)	-7.243.622,92	-5.389.515,00	-5.414.740,27	25.225,27
		Ordentliche Aufwendungen				
11	62, 63, 640-643, 647-649, 65	Personalaufwendungen	13.592,30			
6301000		Dienst-, Amtsbezüge einschl. tarifl. Zulagen	13.486,49			
6490100		Beihilfen Bezügebereich	105,81			
12	644-646	Versorgungsaufwendungen	2.407,53			
6450100		Aufw. an Versorgungskassen Beamte	2.407,53			
13	60, 61, 67-69	Aufwendungen für Sach- und Dienstleistungen	1.818.525,08	992.710,00	636.228,73	356.481,27
	(697)	davon: Einstellung in den Sonderposten	83.674,00			
6050001		Energie, Wasser, Abwasser BWST Kämmereiamt		9.000,00		9.000,00
6051000		Strom	1.982,92		1.907,51	-1.907,51
6056000		Wasser	127,91		117,75	-117,75
6057000		Abwasser	67,62		58,80	-58,80
6089000		übriger sonstiger Materialaufwand	168,57		33,88	-33,88
6089008		Materialaufwand u.ä.	24.250,00	100,00		100,00
6161000		Instandh. Gebäude, Außenanl. (Bauunterhaltung)	1.445,08	2.500,00	62,32	2.437,68
6161007		Unterh. d. Schuttbladeplatzes u. baul. Anlagen	13.436,83	20.000,00	17.720,84	2.279,16

Teilergebnisrechnung Produktbereich 11 Ver- und Entsorgung						
Stadt Viernheim						
Nr.	Konten	Bezeichnung	Ergebnis des Vorjahres 2018	Fortgeschrieben er Ansatz des HHJ 2019	Ergebnis des HHJ 2019	Vergl. fortgeschr. Ansatz ./Ergebnis HHJ 2019
6161009		Bauliche Unterhaltung der Pumpwerke	121.156,31	346.000,00	23.741,85	322.258,15
6165004		Bauliche Unterhaltung des Kanalnetzes	106.197,45	150.000,00	96.905,61	53.094,39
6165005		Optische Inspektion des Kanalnetzes	128.170,77	130.000,00	130.508,28	-508,28
6165006		Unterh. d. Ableitungs- u. Bannholzgrabens	153.001,39	40.000,00	52.731,20	-12.731,20
6165007		Unterhaltung der Oberflächenentwässerung	16.009,22	14.000,00	20.153,34	-6.153,34
6165008		Pflege Versickerungsfläche Bannholzgraben	113.670,74	70.000,00	96.997,76	-26.997,76
6173000		Fremdreinigung	4.438,93		6.894,14	-6.894,14
6173001		Leerung der städtischen Papierkörbe	101.691,90			
6173004		Abfuhr wild abgelagerter Abfälle	5.282,94			
6173005		Reinhaltung der Altglascontainerstandplätze	13.001,27			
6179007		Kosten für Grubenentleerungen	34.710,19	31.000,00	36.293,93	-5.293,93
6179010		Leistungen des Eigenbetriebes "Stadtbetrieb"	32.215,50			
6701009		Miete für Biomüllgefäße	79.710,66			
6771000		Aufw. für Sachverst., Rechtsanwälte u. Gerichtskos	28.057,33	60.000,00	63.901,45	-3.901,45
6779001		Service- und Beratungsleistungen	35.705,62			
6790001		Kanalinformationssystem	45.930,90	40.000,00	63.377,93	-23.377,93
6790014		Fuhrleistungen	424.439,15			
6790015		Sammelstelle für Sonderabfall	61.584,68			
6790016		Betriebskosten Grünschnitt-Kompostieranlage	125.025,07			
6790021		Gutachten	60.505,74	80.000,00	24.713,17	55.286,83
6832000		Telefonkosten	42,64			
6890001		Informationen	2.723,68			
6909000		Beiträge für sonstige Versicherungen	100,07	110,00	108,97	1,03
6970100		Einstellungen in sonst. Sonderposten	83.674,00			
14	66	Abschreibungen	700.947,92	694.981,00	705.697,32	-10.716,32
15	71	Aufwendungen f. Zuweisungen u. Zuschüsse sowie besondere Finanzaufwendungen	2.871.177,55	2.862.152,00	3.113.341,83	-251.189,83
7173001		Erstattung an Abwasserverband Bergstraße	1.740.641,46	1.740.000,00	1.989.526,72	-249.526,72
7178004		Erstattung an Werke f. Erhebung Müllabfuhrgebühren	38.747,53			
7178007		Pausch. Erstattung Verw.-u.Betriebsausg.a.Stadtw.	934.388,00	957.152,00	961.282,00	-4.130,00
7178008		Erstattung an Werke f.Erhebung Kanalbenutzungsgeb.	157.400,56	165.000,00	162.533,11	2.466,89
16	73	Steueraufwendungen einschl. Aufwendungen aus gesetzl. Umlageverpflichtungen	981.341,13		715,80	-715,80
7354901		Umlage an Kreis für normale Abfuhr	980.625,33			
7363100		Abwasserabgabe	715,80		715,80	-715,80
17	72	Transferaufwendungen				
18	70, 74, 76	Sonstige ordentliche Aufwendungen				
19		Summe der ordentlichen Aufwendungen (Nr. 11 bis 18)	6.387.991,51	4.549.843,00	4.455.983,68	93.859,32
20		Verwaltungsergebnis (Nr. 10 ./ Nr. 19)	-855.631,41	-839.672,00	-958.756,59	119.084,59
21	56, 57	Finanzerträge				
22	77	Finanzaufwendungen				

Teilergebnisrechnung Produktbereich 11 Ver- und Entsorgung						
Stadt Viernheim						
Nr.	Konten	Bezeichnung	Ergebnis des Vorjahres 2018	Fortgeschrieben er Ansatz des HHJ 2019	Ergebnis des HHJ 2019	Vergl. fortgeschr. Ansatz ./Ergebnis HHJ 2019
23		Finanzergebnis (Nr. 21 ./ Nr. 22)				
24		Ordentliches Ergebnis (Verwaltungsergebnis und Finanzergebnis Nr. 20 und Nr. 23)	-855.631,41	-839.672,00	-958.756,59	119.084,59
25	59	Außerordentliche Erträge	-248,59		-1.808,50	1.808,50
5989000		sonstige periodenfremde Erträge	-248,59		-1.808,50	1.808,50
26	79	Außerordentliche Aufwendungen	133,00			
7911000		außerplanmäß. Abschr. auf Sachanlagen	133,00			
27		Außerordentliches Ergebnis (Nr. 25 ./ Nr. 26)	-115,59		-1.808,50	1.808,50
28		Jahresergebnis vor internen Leistungsbeziehungen	-855.747,00	-839.672,00	-960.565,09	120.893,09
		(ordentliches Ergebnis und außerordentliches Ergebnis Nr. 24 und Nr. 27)				
29		Erlöse aus internen Leistungsbeziehungen				
30		Kosten aus internen Leistungsbeziehungen	735.611,70	722.918,00	839.478,47	-116.560,47
9001000		kalkulatorische Zinsen	735.611,70	722.918,00	839.478,47	-116.560,47
31		Ergebnis der internen Leistungsbeziehungen	735.611,70	722.918,00	839.478,47	-116.560,47
32		Jahresergebnis nach internen Leistungsbeziehungen	-120.135,30	-116.754,00	-121.086,62	4.332,62

Teilergebnisrechnung Produkt 11.5370.01 Abfallentsorgung						
Stadt Viernheim						
Nr.	Konten	Bezeichnung	Ergebnis des Vorjahres 2018	Fortgeschrieben er Ansatz des HHJ 2019	Ergebnis des HHJ 2019	Vergl. fortgeschr. Ansatz ./Ergebnis HHJ 2019
		Ordentliche Erträge				
01	50	Privatrechtliche Leistungsentgelte				
02	51	Öffentlich-rechtliche Leistungsentgelte	-1.774.679,86			
5110000		öffentlich rechtliche Benutzungsgebühren	-1.774.679,86			
03	548-549	Kostensatzleistungen und -erstattungen	-12.610,42			
5483001		Recycling-Bonus für Altpapier/Sonderabfälle	-12.610,42			
04	52	Bestandsveränderungen und aktivierte Eigenleistungen				
05	55	Steuern und steuerähnliche Erträge einschl. Erträge aus gesetzlichen Umlagen				
06	547	Erträge aus Transferleistungen				
07	540-543	Erträge aus Zuweisungen u. Zuschüssen für lfd. Zwecke u. allgemeine Umlagen				
08	546	Erträge a. Auflösung v. SoPo aus Investitionszuweisungen,-zuschüssen u.-beiträgen	-77.313,48	-80.000,00	-81.622,29	1.622,29
09	53	Sonstige ordentliche Erträge	-117.936,20			
5300129		Pacht	-1.851,36			
5309919		Zurverfügungstellung von Container-Standplätzen	-22.543,80			
5380003		Ertrag aus Entnahme Pensionsrückstellungen	-73.713,00			
5380004		Ertrag aus Entnahme Beihilferückstellungen	-19.581,00			
5392000		Eigenbeteil. Wahlleistungen § 6a HBeihVO Aktive	-56,64			
5399004		Ersätze	-190,40			
10		Summe der ordentlichen Erträge (Nr. 1 bis 9)	-1.982.539,96	-80.000,00	-81.622,29	1.622,29
		Ordentliche Aufwendungen				
11	62, 63, 640-643, 647-649, 65	Personalaufwendungen	13.592,30			
6301000		Dienst-, Amtsbezüge einschl. tarifl. Zulagen	13.486,49			
6490100		Beihilfen Bezügebereich	105,81			
12	644-646	Versorgungsaufwendungen	2.407,53			
6450100		Aufw. an Versorgungskassen Beamte	2.407,53			
13	60, 61, 67-69	Aufwendungen für Sach- und Dienstleistungen	947.167,27	80.000,00	81.622,29	-1.622,29
	(697)	davon: Einstellung in den Sonderposten				
6089008		Materialaufwand u.ä.	24.250,00			
6161007		Unterh. d. Schuttbladeplatzes u. baul. Anlagen	13.436,83	20.000,00	17.720,84	2.279,16
6173001		Leerung der städtischen Papierkörbe	101.691,90			
6173004		Abfuhr wild abgelagerter Abfälle	5.282,94			
6173005		Reinhaltung der Altglascontainerstandplätze	13.001,27			
6179010		Leistungen des Eigenbetriebes "Stadtbetrieb"	32.215,50			
6701009		Miete für Biomüllgefäße	79.710,66			
6771000		Aufw. für Sachverst., Rechtsanwälte u. Gerichtskos	28.057,33	60.000,00	63.901,45	-3.901,45
6779001		Service- und Beratungsleistungen	35.705,62			

Teilergebnisrechnung Produkt 11.5370.01 Abfallentsorgung

Stadt Viernheim

Nr.	Konten	Bezeichnung	Ergebnis des Vorjahres 2018	Fortgeschrieben er Ansatz des HHJ 2019	Ergebnis des HHJ 2019	Vergl. fortgeschr. Ansatz ./Ergebnis HHJ 2019
6790014		Fuhrleistungen	424.439,15			
6790015		Sammelstelle für Sonderabfall	61.584,68			
6790016		Betriebskosten Grünschnitt-Kompostieranlage	125.025,07			
6832000		Telefonkosten	42,64			
6890001		Informationen	2.723,68			
14	66	Abschreibungen				
15	71	Aufwendungen f. Zuweisungen u. Zuschüsse sowie besondere Finanzaufwendungen	38.747,53			
7178004		Erstattung an Werke f. Erhebung Müllabfuhrgebühren	38.747,53			
16	73	Steueraufwendungen einschl. Aufwendungen aus gesetzl. Umlageverpflichtungen	980.625,33			
7354901		Umlage an Kreis für normale Abfuhr	980.625,33			
17	72	Transferaufwendungen				
18	70, 74, 76	Sonstige ordentliche Aufwendungen				
19		Summe der ordentlichen Aufwendungen (Nr. 11 bis 18)	1.982.539,96	80.000,00	81.622,29	-1.622,29
20		Verwaltungsergebnis (Nr. 10 ./ Nr. 19)				
21	56, 57	Finanzerträge				
22	77	Finanzaufwendungen				
23		Finanzergebnis (Nr. 21 ./ Nr. 22)				
24		Ordentliches Ergebnis (Verwaltungsergebnis und Finanzergebnis Nr. 20 und Nr. 23)				
25	59	Außerordentliche Erträge				
26	79	Außerordentliche Aufwendungen				
27		Außerordentliches Ergebnis (Nr. 25 ./ Nr. 26)				
28		Jahresergebnis vor internen Leistungsbeziehungen				
		(ordentliches Ergebnis und außerordentliches Ergebnis Nr. 24 und Nr. 27)				
29		Erlöse aus internen Leistungsbeziehungen				
30		Kosten aus internen Leistungsbeziehungen				
31		Ergebnis der internen Leistungsbeziehungen				
32		Jahresergebnis nach internen Leistungsbeziehungen				

Teilergebnisrechnung Produkt 11.5380.01 Stadtentwässerung						
Stadt Viernheim						
Nr.	Konten	Bezeichnung	Ergebnis des Vorjahres 2018	Fortgeschrieben er Ansatz des HHJ 2019	Ergebnis des HHJ 2019	Vergl. fortgeschr. Ansatz ./Ergebnis HHJ 2019
		Ordentliche Erträge				
01	50	Privatrechtliche Leistungsentgelte				
02	51	Öffentlich-rechtliche Leistungsentgelte	-4.921.223,57	-4.752.133,00	-4.920.449,59	168.316,59
5110000		öffentlich rechtliche Benutzungsgebühren	-4.835.267,12	-4.686.133,00	-4.837.869,04	151.736,04
5110001		Gebühren für Grubenentleerungen	-85.956,45	-66.000,00	-82.580,55	16.580,55
03	548-549	Kostensatzleistungen und -erstattungen				
04	52	Bestandsveränderungen und aktivierte Eigenleistungen				
05	55	Steuern und steuerähnliche Erträge einschl. Erträge aus gesetzlichen Umlagen				
06	547	Erträge aus Transferleistungen				
07	540-543	Erträge aus Zuweisungen u. Zuschüssen für lfd. Zwecke u. allgemeine Umlagen				
08	546	Erträge a. Auflösung v. SoPo aus Investitionszuweisungen,-zuschüssen u.-beiträgen	-339.766,00	-557.278,00	-412.575,00	-144.703,00
09	53	Sonstige ordentliche Erträge	-93,39	-104,00	-93,39	-10,61
5399004		Ersätze	-93,39	-104,00	-93,39	-10,61
10		Summe der ordentlichen Erträge (Nr. 1 bis 9)	-5.261.082,96	-5.309.515,00	-5.333.117,98	23.602,98
		Ordentliche Aufwendungen				
11	62, 63, 640-643, 647-649, 65	Personalaufwendungen				
12	644-646	Versorgungsaufwendungen				
13	60, 61, 67-69	Aufwendungen für Sach- und Dienstleistungen	863.026,71	901.000,00	545.423,07	355.576,93
	(697)	davon: Einstellung in den Sonderposten	83.674,00			
6161009		Bauliche Unterhaltung der Pumpwerke	121.156,31	346.000,00	23.741,85	322.258,15
6165004		Bauliche Unterhaltung des Kanalnetzes	106.197,45	150.000,00	96.905,61	53.094,39
6165005		Optische Inspektion des Kanalnetzes	128.170,77	130.000,00	130.508,28	-508,28
6165006		Unterh. d. Ableitungs- u. Bannholzgrabens	153.001,39	40.000,00	52.731,20	-12.731,20
6165007		Unterhaltung der Oberflächenentwässerung	16.009,22	14.000,00	20.153,34	-6.153,34
6165008		Pflege Versickerungsfläche Bannholzgraben	113.670,74	70.000,00	96.997,76	-26.997,76
6179007		Kosten für Grubenentleerungen	34.710,19	31.000,00	36.293,93	-5.293,93
6790001		Kanalinformationssystem	45.930,90	40.000,00	63.377,93	-23.377,93
6790021		Gutachten	60.505,74	80.000,00	24.713,17	55.286,83
6970100		Einstellungen in sonst. Sonderposten	83.674,00			
14	66	Abschreibungen	700.494,92	694.530,00	705.246,32	-10.716,32
15	71	Aufwendungen f. Zuweisungen u. Zuschüsse sowie besondere Finanzaufwendungen	2.832.430,02	2.862.152,00	3.113.341,83	-251.189,83
7173001		Erstattung an Abwasserverband Bergstraße	1.740.641,46	1.740.000,00	1.989.526,72	-249.526,72
7178007		Pausch. Erstattung Verw.-u.Betriebsausg.a.Stadtw.	934.388,00	957.152,00	961.282,00	-4.130,00
7178008		Erstattung an Werke f.Erhebung Kanalbenutzungsgeb.	157.400,56	165.000,00	162.533,11	2.466,89

2019

Teilergebnisrechnung Produkt 11.5380.01 Stadtentwässerung						
Stadt Viernheim						
Nr.	Konten	Bezeichnung	Ergebnis des Vorjahres 2018	Fortgeschrieben er Ansatz des HHJ 2019	Ergebnis des HHJ 2019	Vergl. fortgeschr. Ansatz ./Ergebnis HHJ 2019
16	73	Steueraufwendungen einschl. Aufwendungen aus gesetzl. Umlageverpflichtungen	715,80		715,80	-715,80
7363100		Abwasserabgabe	715,80		715,80	-715,80
17	72	Transferaufwendungen				
18	70, 74, 76	Sonstige ordentliche Aufwendungen				
19		Summe der ordentlichen Aufwendungen (Nr. 11 bis 18)	4.396.667,45	4.457.682,00	4.364.727,02	92.954,98
20		Verwaltungsergebnis (Nr. 10 ./ Nr. 19)	-864.415,51	-851.833,00	-968.390,96	116.557,96
21	56, 57	Finanzerträge				
22	77	Finanzaufwendungen				
23		Finanzergebnis (Nr. 21 ./ Nr. 22)				
24		Ordentliches Ergebnis (Verwaltungsergebnis und Finanzergebnis Nr. 20 und Nr. 23)	-864.415,51	-851.833,00	-968.390,96	116.557,96
25	59	Außerordentliche Erträge	-248,59		-1.808,50	1.808,50
5989000		sonstige periodenfremde Erträge	-248,59		-1.808,50	1.808,50
26	79	Außerordentliche Aufwendungen	133,00			
7911000		außerplanmäß. Abschr. auf Sachanlagen	133,00			
27		Außerordentliches Ergebnis (Nr. 25 ./ Nr. 26)	-115,59		-1.808,50	1.808,50
28		Jahresergebnis vor internen Leistungsbeziehungen	-864.531,10	-851.833,00	-970.199,46	118.366,46
		(ordentliches Ergebnis und außerordentliches Ergebnis Nr. 24 und Nr. 27)				
29		Erlöse aus internen Leistungsbeziehungen				
30		Kosten aus internen Leistungsbeziehungen	735.611,70	722.918,00	839.478,47	-116.560,47
9001000		kalkulatorische Zinsen	735.611,70	722.918,00	839.478,47	-116.560,47
31		Ergebnis der internen Leistungsbeziehungen	735.611,70	722.918,00	839.478,47	-116.560,47
32		Jahresergebnis nach internen Leistungsbeziehungen	-128.919,40	-128.915,00	-130.720,99	1.805,99

Teilergebnisrechnung Produkt 11.5380.02 Bedürfnisanstalten						
Stadt Viernheim						
Nr.	Konten	Bezeichnung	Ergebnis des Vorjahres 2018	Fortgeschrieben er Ansatz des HHJ 2019	Ergebnis des HHJ 2019	Vergl. fortgeschr. Ansatz ./Ergebnis HHJ 2019
		Ordentliche Erträge				
01	50	Privatrechtliche Leistungsentgelte				
02	51	Öffentlich-rechtliche Leistungsentgelte				
03	548-549	Kostensatzleistungen und -erstattungen				
04	52	Bestandsveränderungen und aktivierte Eigenleistungen				
05	55	Steuern und steuerähnliche Erträge einschl. Erträge aus gesetzlichen Umlagen				
06	547	Erträge aus Transferleistungen				
07	540-543	Erträge aus Zuweisungen u. Zuschüssen für lfd. Zwecke u. allgemeine Umlagen				
08	546	Erträge a. Auflösung v. SoPo aus Investitionszuweisungen,-zuschüssen u.-beiträgen				
09	53	Sonstige ordentliche Erträge				
10		Summe der ordentlichen Erträge (Nr. 1 bis 9)				
		Ordentliche Aufwendungen				
11	62, 63, 640-643, 647-649, 65	Personalaufwendungen				
12	644-646	Versorgungsaufwendungen				
13	60, 61, 67-69	Aufwendungen für Sach- und Dienstleistungen	8.331,10	11.710,00	9.183,37	2.526,63
	(697)	davon: Einstellung in den Sonderposten				
6050001		Energie, Wasser, Abwasser BWST Kämmereiamt		9.000,00		9.000,00
6051000		Strom	1.982,92		1.907,51	-1.907,51
6056000		Wasser	127,91		117,75	-117,75
6057000		Abwasser	67,62		58,80	-58,80
6089000		übriger sonstiger Materialaufwand	168,57		33,88	-33,88
6089008		Materialaufwand u.ä.		100,00		100,00
6161000		Instandh. Gebäude, Außenanl. (Bauunterhaltung)	1.445,08	2.500,00	62,32	2.437,68
6173000		Fremdreinigung	4.438,93		6.894,14	-6.894,14
6909000		Beiträge für sonstige Versicherungen	100,07	110,00	108,97	1,03
14	66	Abschreibungen	453,00	451,00	451,00	
15	71	Aufwendungen f. Zuweisungen u. Zuschüsse sowie besondere Finanzaufwendungen				
16	73	Steueraufwendungen einschl. Aufwendungen aus gesetzl. Umlageverpflichtungen				
17	72	Transferaufwendungen				
18	70, 74, 76	Sonstige ordentliche Aufwendungen				
19		Summe der ordentlichen Aufwendungen (Nr. 11 bis 18)	8.784,10	12.161,00	9.634,37	2.526,63

Teilergebnisrechnung Produkt 11.5380.02 Bedürfnisanstalten

Stadt Viernheim

Nr.	Konten	Bezeichnung	Ergebnis des Vorjahres 2018	Fortgeschrieben er Ansatz des HHJ 2019	Ergebnis des HHJ 2019	Vergl. fortgeschr. Ansatz ./Ergebnis HHJ 2019
20		Verwaltungsergebnis (Nr. 10 ./ Nr. 19)	8.784,10	12.161,00	9.634,37	2.526,63
21	56, 57	Finanzerträge				
22	77	Finanzaufwendungen				
23		Finanzergebnis (Nr. 21 ./ Nr. 22)				
24		Ordentliches Ergebnis (Verwaltungsergebnis und Finanzergebnis Nr. 20 und Nr. 23)	8.784,10	12.161,00	9.634,37	2.526,63
25	59	Außerordentliche Erträge				
26	79	Außerordentliche Aufwendungen				
27		Außerordentliches Ergebnis (Nr. 25 ./ Nr. 26)				
28		Jahresergebnis vor internen Leistungsbeziehungen	8.784,10	12.161,00	9.634,37	2.526,63
		(ordentliches Ergebnis und außerordentliches Ergebnis Nr. 24 und Nr. 27)				
29		Erlöse aus internen Leistungsbeziehungen				
30		Kosten aus internen Leistungsbeziehungen				
31		Ergebnis der internen Leistungsbeziehungen				
32		Jahresergebnis nach internen Leistungsbeziehungen	8.784,10	12.161,00	9.634,37	2.526,63

Teilergebnisrechnung Produktbereich 12 Verkehrsflächen und -anlagen, ÖPNV

Stadt Viernheim

Nr.	Konten	Bezeichnung	Ergebnis des Vorjahres 2018	Fortgeschrieben er Ansatz des HHJ 2019	Ergebnis des HHJ 2019	Vergl. fortgeschr. Ansatz ./Ergebnis HHJ 2019
		Ordentliche Erträge				
01	50	Privatrechtliche Leistungsentgelte	-1.107,91	-1.084,00	-1.167,91	83,91
5005001		Gestattungsentgelt etc.	-1.107,91	-1.084,00	-1.167,91	83,91
02	51	Öffentlich-rechtliche Leistungsentgelte	-30.316,64	-28.000,00	-36.843,73	8.843,73
5110000		öffentlich rechtliche Benutzungsgebühren	-30.316,64	-28.000,00	-36.843,73	8.843,73
03	548-549	Kostenersatzleistungen und -erstattungen				
04	52	Bestandsveränderungen und aktivierte Eigenleistungen				
05	55	Steuern und steuerähnliche Erträge einschl. Erträge aus gesetzlichen Umlagen				
06	547	Erträge aus Transferleistungen				
07	540-543	Erträge aus Zuweisungen u. Zuschüssen für lfd. Zwecke u. allgemeine Umlagen	-17.226,00	-12.000,00	-17.201,00	5.201,00
5401001		Allg Finanzzuweis d Landes nach FAG	-17.226,00	-12.000,00	-17.201,00	5.201,00
08	546	Erträge a. Auflösung v. SoPo aus Investitionszuweisungen,-zuschüssen u.-beiträgen	-794.826,00	-816.670,00	-773.140,20	-43.529,80
09	53	Sonstige ordentliche Erträge	-32.317,46	-59.888,00	-56.496,09	-3.391,91
5300130		Miete für PKW-Abstellplätze	-8.155,40	-8.188,00	-8.409,60	221,60
5309917		Entgelt für Parkvorrechte -Tiefgarage-	-15.928,39	-43.200,00	-39.391,11	-3.808,89
5399004		Ersätze	-8.233,67	-8.500,00	-8.695,38	195,38
10		Summe der ordentlichen Erträge (Nr. 1 bis 9)	-875.794,01	-917.642,00	-884.848,93	-32.793,07
		Ordentliche Aufwendungen				
11	62, 63, 640-643, 647-649, 65	Personalaufwendungen				
12	644-646	Versorgungsaufwendungen				
13	60, 61, 67-69	Aufwendungen für Sach- und Dienstleistungen	2.456.256,70	2.783.500,00	2.573.097,27	210.402,73
	(697)	davon: Einstellung in den Sonderposten				
6051001		Betriebspauschale Straßenbeleuchtung	625.782,56	700.000,00	685.095,68	14.904,32
6051002		Betriebskosten Tiefgarage	25.912,37	32.500,00	19.446,67	13.053,33
6051004		Betriebskosten für Signalanlagen NEU	460,79	8.500,00	561,06	7.938,94
6057001		Niederschlagsgebühr	665.302,56	800.000,00	665.302,56	134.697,44
6065001		Aufstellung von Wegweisertafeln etc.		20.000,00	10.568,14	9.431,86
6065002		Neueinrichtung der Straßenmarkierungen		10.000,00	11.222,73	-1.222,73
6065003		Aufstellung von Verkehrszeichen etc.	9.495,61	24.000,00	9.841,89	14.158,11
6065004		Aufstellung von Straßennamensschildern	2.368,64	4.000,00	3.360,60	639,40
6065006		Ankauf von Streusalz	3.729,00	20.000,00	4.009,30	15.990,70
6161011		Bauliche Unterhaltung der Tiefgaragen	234.820,51	35.000,00	53.584,59	-18.584,59
6165001		Unterhaltung Straßen, Wege, Plätze	588.666,97	675.000,00	698.955,21	-23.955,21
6165011		Unterhaltung Verkehrszeichen	17.695,70	30.000,00	30.547,64	-547,64
6165012		Anschaffung u. Unterhaltung bewegl.Verkehrszeichen	1.816,85	1.000,00	6.523,56	-5.523,56
6165014		Unterhaltung der Parkscheinautomaten	3.211,99	3.500,00	4.615,23	-1.115,23

Teilergebnisrechnung Produktbereich 12 Verkehrsflächen und -anlagen, ÖPNV

Stadt Viernheim

Nr.	Konten	Bezeichnung	Ergebnis des Vorjahres 2018	Fortgeschrieben er Ansatz des HHJ 2019	Ergebnis des HHJ 2019	Vergl. fortgeschr. Ansatz ./Ergebnis HHJ 2019
6165015		Unterhaltungen der Straßenmarkierungen	7.528,53	20.000,00	33.578,68	-13.578,68
6165018		Unterhaltung von Ingenieurbauwerken	42.666,17	50.000,00	36.402,63	13.597,37
6166003		Wartung u.Unterhalt. d.Lichtsignalanlagen etc. NEU	90.912,88	135.000,00	78.693,42	56.306,58
6169001		Unterhaltung der OEG-Warte-Hallen	8.746,50	8.500,00	8.746,50	-246,50
6173006		Unterhaltung der Straßenentwässerung	125.639,07	100.000,00	194.224,32	-94.224,32
6790021		Gutachten		50.000,00		50.000,00
6993053		Anteilige Betriebskosten Parkplätze Hallenbad	1.500,00	1.500,00	1.500,00	
6993059		Aufstellung von Straßenpoller		5.000,00	7.882,73	-2.882,73
6993079		Erstellung eines Mobilitätskonzepts		50.000,00	8.434,13	41.565,87
14	66	Abschreibungen	1.615.037,91	1.612.722,00	1.589.938,19	22.783,81
15	71	Aufwendungen f. Zuweisungen u. Zuschüsse sowie besondere Finanzaufwendungen		4.500,00		4.500,00
7177002		Kostenerst. a. OEG f. Unterhalt. Bahnübergang NEU		4.500,00		4.500,00
16	73	Steueraufwendungen einschl. Aufwendungen aus gesetzl. Umlageverpflichtungen				
17	72	Transferaufwendungen				
18	70, 74, 76	Sonstige ordentliche Aufwendungen				
19		Summe der ordentlichen Aufwendungen (Nr. 11 bis 18)	4.071.294,61	4.400.722,00	4.163.035,46	237.686,54
20		Verwaltungsergebnis (Nr. 10 ./ Nr. 19)	3.195.500,60	3.483.080,00	3.278.186,53	204.893,47
21	56, 57	Finanzerträge				
22	77	Finanzaufwendungen				
23		Finanzergebnis (Nr. 21 ./ Nr. 22)				
24		Ordentliches Ergebnis (Verwaltungsergebnis und Finanzergebnis Nr. 20 und Nr. 23)	3.195.500,60	3.483.080,00	3.278.186,53	204.893,47
25	59	Außerordentliche Erträge			-11.544,00	11.544,00
5910000		Ertr. aus der Veräuß.von Grundst.,Gebäud.u.Anlagen			-11.544,00	11.544,00
26	79	Außerordentliche Aufwendungen				
27		Außerordentliches Ergebnis (Nr. 25 ./ Nr. 26)			-11.544,00	11.544,00
28		Jahresergebnis vor internen Leistungsbeziehungen	3.195.500,60	3.483.080,00	3.266.642,53	216.437,47
		(ordentliches Ergebnis und außerordentliches Ergebnis Nr. 24 und Nr. 27)				
29		Erlöse aus internen Leistungsbeziehungen				
30		Kosten aus internen Leistungsbeziehungen				
31		Ergebnis der internen Leistungsbeziehungen				
32		Jahresergebnis nach internen Leistungsbeziehungen	3.195.500,60	3.483.080,00	3.266.642,53	216.437,47

Teilergebnisrechnung Produkt 12.5410.01 Verw. v. Straßen, Wege, Plätze u. Straßenbel.verw.

Stadt Viernheim

Nr.	Konten	Bezeichnung	Ergebnis des Vorjahres 2018	Fortgeschrieben er Ansatz des HHJ 2019	Ergebnis des HHJ 2019	Vergl. fortgeschr. Ansatz ./Ergebnis HHJ 2019
		Ordentliche Erträge				
01	50	Privatrechtliche Leistungsentgelte	-1.107,91	-1.084,00	-1.167,91	83,91
5005001		Gestattungsentgelt etc.	-1.107,91	-1.084,00	-1.167,91	83,91
02	51	Öffentlich-rechtliche Leistungsentgelte				
03	548-549	Kostensatzleistungen und -erstattungen				
04	52	Bestandsveränderungen und aktivierte Eigenleistungen				
05	55	Steuern und steuerähnliche Erträge einschl. Erträge aus gesetzlichen Umlagen				
06	547	Erträge aus Transferleistungen				
07	540-543	Erträge aus Zuweisungen u. Zuschüssen für lfd. Zwecke u. allgemeine Umlagen	-17.226,00	-12.000,00	-17.201,00	5.201,00
5401001		Allg Finanzzuweis d Landes nach FAG	-17.226,00	-12.000,00	-17.201,00	5.201,00
08	546	Erträge a. Auflösung v. SoPo aus Investitionszuweisungen,-zuschüssen u.-beiträgen	-771.606,00	-786.789,00	-749.921,20	-36.867,80
09	53	Sonstige ordentliche Erträge	-913,30			
5399004		Ersätze	-913,30			
10		Summe der ordentlichen Erträge (Nr. 1 bis 9)	-790.853,21	-799.873,00	-768.290,11	-31.582,89
		Ordentliche Aufwendungen				
11	62, 63, 640-643, 647-649, 65	Personalaufwendungen				
12	644-646	Versorgungsaufwendungen				
13	60, 61, 67-69	Aufwendungen für Sach- und Dienstleistungen	2.056.803,83	2.468.500,00	2.326.834,63	141.665,37
	(697)	davon: Einstellung in den Sonderposten				
6051001		Betriebspauschale Straßenbeleuchtung	625.782,56	700.000,00	685.095,68	14.904,32
6057001		Niederschlagsgebühr	665.302,56	800.000,00	665.302,56	134.697,44
6065001		Aufstellung von Wegweisertafeln etc.		20.000,00	10.568,14	9.431,86
6065002		Neueinrichtung der Straßenmarkierungen		10.000,00	11.222,73	-1.222,73
6165001		Unterhaltung Straßen, Wege, Plätze	588.666,97	675.000,00	698.955,21	-23.955,21
6165018		Unterhaltung von Ingenieurbauwerken	42.666,17	50.000,00	36.402,63	13.597,37
6169001		Unterhaltung der OEG-Warte-Hallen	8.746,50	8.500,00	8.746,50	-246,50
6173006		Unterhaltung der Straßenentwässerung	125.639,07	100.000,00	194.224,32	-94.224,32
6790021		Gutachten		50.000,00		50.000,00
6993059		Aufstellung von Straßenpoller		5.000,00	7.882,73	-2.882,73
6993079		Erstellung eines Mobilitätskonzepts		50.000,00	8.434,13	41.565,87
14	66	Abschreibungen	1.547.063,91	1.544.747,00	1.521.962,19	22.784,81
15	71	Aufwendungen f. Zuweisungen u. Zuschüsse sowie besondere Finanzaufwendungen				
16	73	Steueraufwendungen einschl. Aufwendungen aus gesetzl. Umlageverpflichtungen				

Teilergebnisrechnung Produkt 12.5410.01 Verw. v. Straßen, Wege, Plätze u. Straßenbel.verw.

Stadt Viernheim

Nr.	Konten	Bezeichnung	Ergebnis des Vorjahres 2018	Fortgeschrieben er Ansatz des HHJ 2019	Ergebnis des HHJ 2019	Vergl. fortgeschr. Ansatz ./Ergebnis HHJ 2019
17	72	Transferaufwendungen				
18	70, 74, 76	Sonstige ordentliche Aufwendungen				
19		Summe der ordentlichen Aufwendungen (Nr. 11 bis 18)	3.603.867,74	4.013.247,00	3.848.796,82	164.450,18
20		Verwaltungsergebnis (Nr. 10 ./ Nr. 19)	2.813.014,53	3.213.374,00	3.080.506,71	132.867,29
21	56, 57	Finanzerträge				
22	77	Finanzaufwendungen				
23		Finanzergebnis (Nr. 21 ./ Nr. 22)				
24		Ordentliches Ergebnis (Verwaltungsergebnis und Finanzergebnis Nr. 20 und Nr. 23)	2.813.014,53	3.213.374,00	3.080.506,71	132.867,29
25	59	Außerordentliche Erträge			-11.544,00	11.544,00
5910000		Ertr. aus der Veräuß.von Grundst.,Gebäud.u.Anlagen			-11.544,00	11.544,00
26	79	Außerordentliche Aufwendungen				
27		Außerordentliches Ergebnis (Nr. 25 ./ Nr. 26)			-11.544,00	11.544,00
28		Jahresergebnis vor internen Leistungsbeziehungen	2.813.014,53	3.213.374,00	3.068.962,71	144.411,29
		(ordentliches Ergebnis und außerordentliches Ergebnis Nr. 24 und Nr. 27)				
29		Erlöse aus internen Leistungsbeziehungen				
30		Kosten aus internen Leistungsbeziehungen				
31		Ergebnis der internen Leistungsbeziehungen				
32		Jahresergebnis nach internen Leistungsbeziehungen	2.813.014,53	3.213.374,00	3.068.962,71	144.411,29

Teilergebnisrechnung Produkt 12.5410.02 Verkehrssicherung						
Stadt Viernheim						
Nr.	Konten	Bezeichnung	Ergebnis des Vorjahres 2018	Fortgeschrieben er Ansatz des HHJ 2019	Ergebnis des HHJ 2019	Vergl. fortgeschr. Ansatz ./Ergebnis HHJ 2019
		Ordentliche Erträge				
01	50	Privatrechtliche Leistungsentgelte				
02	51	Öffentlich-rechtliche Leistungsentgelte				
03	548-549	Kostensatzleistungen und -erstattungen				
04	52	Bestandsveränderungen und aktivierte Eigenleistungen				
05	55	Steuern und steuerähnliche Erträge einschl. Erträge aus gesetzlichen Umlagen				
06	547	Erträge aus Transferleistungen				
07	540-543	Erträge aus Zuweisungen u. Zuschüssen für lfd. Zwecke u. allgemeine Umlagen				
08	546	Erträge a. Auflösung v. SoPo aus Investitionszuweisungen,-zuschüssen u.-beiträgen				
09	53	Sonstige ordentliche Erträge	-5.820,37	-7.000,00	-7.195,38	195,38
5399004		Ersätze	-5.820,37	-7.000,00	-7.195,38	195,38
10		Summe der ordentlichen Erträge (Nr. 1 bis 9)	-5.820,37	-7.000,00	-7.195,38	195,38
		Ordentliche Aufwendungen				
11	62, 63, 640-643, 647-649, 65	Personalaufwendungen				
12	644-646	Versorgungsaufwendungen				
13	60, 61, 67-69	Aufwendungen für Sach- und Dienstleistungen	134.008,00	242.500,00	167.116,15	75.383,85
	(697)	davon: Einstellung in den Sonderposten				
6051004		Betriebskosten für Signalanlagen NEU	460,79	8.500,00	561,06	7.938,94
6065003		Aufstellung von Verkehrszeichen etc.	9.495,61	24.000,00	9.841,89	14.158,11
6065004		Aufstellung von Straßennamensschildern	2.368,64	4.000,00	3.360,60	639,40
6065006		Ankauf von Streusalz	3.729,00	20.000,00	4.009,30	15.990,70
6165011		Unterhaltung Verkehrszeichen	17.695,70	30.000,00	30.547,64	-547,64
6165012		Anschaffung u. Unterhaltung bewegl.Verkehrszeichen	1.816,85	1.000,00	6.523,56	-5.523,56
6165015		Unterhaltungen der Straßenmarkierungen	7.528,53	20.000,00	33.578,68	-13.578,68
6166003		Wartung u.Unterhalt. d.Lichtsignalanlagen etc. NEU	90.912,88	135.000,00	78.693,42	56.306,58
14	66	Abschreibungen	24.816,00	24.816,00	24.817,00	-1,00
15	71	Aufwendungen f. Zuweisungen u. Zuschüsse sowie besondere Finanzaufwendungen		4.500,00		4.500,00
7177002		Kostenerst. a. OEG f. Unterhalt. Bahnübergang NEU		4.500,00		4.500,00
16	73	Steueraufwendungen einschl. Aufwendungen aus gesetzl. Umlageverpflichtungen				
17	72	Transferaufwendungen				
18	70, 74, 76	Sonstige ordentliche Aufwendungen				
19		Summe der ordentlichen Aufwendungen (Nr. 11 bis 18)	158.824,00	271.816,00	191.933,15	79.882,85

Teilergebnisrechnung Produkt 12.5410.02 Verkehrssicherung						
Stadt Viernheim						
Nr.	Konten	Bezeichnung	Ergebnis des Vorjahres 2018	Fortgeschrieben er Ansatz des HHJ 2019	Ergebnis des HHJ 2019	Vergl. fortgeschr. Ansatz ./Ergebnis HHJ 2019
20		Verwaltungsergebnis (Nr. 10 ./ Nr. 19)	153.003,63	264.816,00	184.737,77	80.078,23
21	56, 57	Finanzerträge				
22	77	Finanzaufwendungen				
23		Finanzergebnis (Nr. 21 ./ Nr. 22)				
24		Ordentliches Ergebnis (Verwaltungsergebnis und Finanzergebnis Nr. 20 und Nr. 23)	153.003,63	264.816,00	184.737,77	80.078,23
25	59	Außerordentliche Erträge				
26	79	Außerordentliche Aufwendungen				
27		Außerordentliches Ergebnis (Nr. 25 ./ Nr. 26)				
28		Jahresergebnis vor internen Leistungsbeziehungen	153.003,63	264.816,00	184.737,77	80.078,23
		(ordentliches Ergebnis und außerordentliches Ergebnis Nr. 24 und Nr. 27)				
29		Erlöse aus internen Leistungsbeziehungen				
30		Kosten aus internen Leistungsbeziehungen				
31		Ergebnis der internen Leistungsbeziehungen				
32		Jahresergebnis nach internen Leistungsbeziehungen	153.003,63	264.816,00	184.737,77	80.078,23

Teilergebnisrechnung Produkt 12.5460.01 Öffentliche Parkplätze						
Stadt Viernheim						
Nr.	Konten	Bezeichnung	Ergebnis des Vorjahres 2018	Fortgeschrieben er Ansatz des HHJ 2019	Ergebnis des HHJ 2019	Vergl. fortgeschr. Ansatz ./Ergebnis HHJ 2019
		Ordentliche Erträge				
01	50	Privatrechtliche Leistungsentgelte				
02	51	Öffentlich-rechtliche Leistungsentgelte	-30.316,64	-28.000,00	-36.843,73	8.843,73
5110000		öffentlich rechtliche Benutzungsgebühren	-30.316,64	-28.000,00	-36.843,73	8.843,73
03	548-549	Kostenersatzleistungen und -erstattungen				
04	52	Bestandsveränderungen und aktivierte Eigenleistungen				
05	55	Steuern und steuerähnliche Erträge einschl. Erträge aus gesetzlichen Umlagen				
06	547	Erträge aus Transferleistungen				
07	540-543	Erträge aus Zuweisungen u. Zuschüssen für lfd. Zwecke u. allgemeine Umlagen				
08	546	Erträge a. Auflösung v. SoPo aus Investitionszuweisungen,-zuschüssen u.-beiträgen	-23.220,00	-29.881,00	-23.219,00	-6.662,00
09	53	Sonstige ordentliche Erträge	-25.583,79	-52.888,00	-49.300,71	-3.587,29
5300130		Miete für PKW-Abstellplätze	-8.155,40	-8.188,00	-8.409,60	221,60
5309917		Entgelt für Parkvorrechte -Tiefgarage-	-15.928,39	-43.200,00	-39.391,11	-3.808,89
5399004		Ersätze	-1.500,00	-1.500,00	-1.500,00	
10		Summe der ordentlichen Erträge (Nr. 1 bis 9)	-79.120,43	-110.769,00	-109.363,44	-1.405,56
		Ordentliche Aufwendungen				
11	62, 63, 640-643, 647-649, 65	Personalaufwendungen				
12	644-646	Versorgungsaufwendungen				
13	60, 61, 67-69	Aufwendungen für Sach- und Dienstleistungen	265.444,87	72.500,00	79.146,49	-6.646,49
	(697)	davon: Einstellung in den Sonderposten				
6051002		Betriebskosten Tiefgarage	25.912,37	32.500,00	19.446,67	13.053,33
6161011		Bauliche Unterhaltung der Tiefgaragen	234.820,51	35.000,00	53.584,59	-18.584,59
6165014		Unterhaltung der Parkscheinautomaten	3.211,99	3.500,00	4.615,23	-1.115,23
6993053		Anteilige Betriebskosten Parkplätze Hallenbad	1.500,00	1.500,00	1.500,00	
14	66	Abschreibungen	43.158,00	43.159,00	43.159,00	
15	71	Aufwendungen f. Zuweisungen u. Zuschüsse sowie besondere Finanzaufwendungen				
16	73	Steueraufwendungen einschl. Aufwendungen aus gesetzl. Umlageverpflichtungen				
17	72	Transferaufwendungen				
18	70, 74, 76	Sonstige ordentliche Aufwendungen				
19		Summe der ordentlichen Aufwendungen (Nr. 11 bis 18)	308.602,87	115.659,00	122.305,49	-6.646,49
20		Verwaltungsergebnis (Nr. 10 ./ Nr. 19)	229.482,44	4.890,00	12.942,05	-8.052,05

Teilergebnisrechnung Produkt 12.5460.01 Öffentliche Parkplätze

Stadt Viernheim

Nr.	Konten	Bezeichnung	Ergebnis des Vorjahres 2018	Fortgeschrieben er Ansatz des HHJ 2019	Ergebnis des HHJ 2019	Vergl. fortgeschr. Ansatz ./Ergebnis HHJ 2019
21	56, 57	Finanzerträge				
22	77	Finanzaufwendungen				
23		Finanzergebnis (Nr. 21 ./ Nr. 22)				
24		Ordentliches Ergebnis (Verwaltungsergebnis und Finanzergebnis Nr. 20 und Nr. 23)	229.482,44	4.890,00	12.942,05	-8.052,05
25	59	Außerordentliche Erträge				
26	79	Außerordentliche Aufwendungen				
27		Außerordentliches Ergebnis (Nr. 25 ./ Nr. 26)				
28		Jahresergebnis vor internen Leistungsbeziehungen	229.482,44	4.890,00	12.942,05	-8.052,05
		(ordentliches Ergebnis und außerordentliches Ergebnis Nr. 24 und Nr. 27)				
29		Erlöse aus internen Leistungsbeziehungen				
30		Kosten aus internen Leistungsbeziehungen				
31		Ergebnis der internen Leistungsbeziehungen				
32		Jahresergebnis nach internen Leistungsbeziehungen	229.482,44	4.890,00	12.942,05	-8.052,05

Teilergebnisrechnung Produktbereich 13 Natur- und Landschaftspflege						
Stadt Viernheim						
Nr.	Konten	Bezeichnung	Ergebnis des Vorjahres 2018	Fortgeschrieben er Ansatz des HHJ 2019	Ergebnis des HHJ 2019	Vergl. fortgeschr. Ansatz ./Ergebnis HHJ 2019
		Ordentliche Erträge				
01	50	Privatrechtliche Leistungsentgelte				
02	51	Öffentlich-rechtliche Leistungsentgelte				
03	548-549	Kostensersatzleistungen und -erstattungen				
04	52	Bestandsveränderungen und aktivierte Eigenleistungen				
05	55	Steuern und steuerähnliche Erträge einschl. Erträge aus gesetzlichen Umlagen				
06	547	Erträge aus Transferleistungen				
07	540-543	Erträge aus Zuweisungen u. Zuschüssen für lfd. Zwecke u. allgemeine Umlagen	-31.313,75			
5410300		Sonstige Zuweisungen des Landes	-31.313,75			
08	546	Erträge a. Auflösung v. SoPo aus Investitionszuweisungen,-zuschüssen u.-beiträgen			-19.813,00	19.813,00
09	53	Sonstige ordentliche Erträge	-59.504,11	-40.364,00	-54.970,17	14.606,17
5300129		Pacht	-8.150,00	-7.095,00	-8.160,52	1.065,52
5300131		Pacht für Schrebergärten	-9.129,67	-9.119,00	-9.124,78	5,78
5300132		Miete für Grillhaus	-25.770,00	-19.000,00	-24.877,50	5.877,50
5309918		Erlös aus Holzverkauf	-10.240,94	-5.000,00	-12.617,37	7.617,37
5399001		Ersätze Grillhaus	-228,50	-150,00	-190,00	40,00
5399004		Ersätze	-5.985,00			
10		Summe der ordentlichen Erträge (Nr. 1 bis 9)	-90.817,86	-40.364,00	-74.783,17	34.419,17
		Ordentliche Aufwendungen				
11	62, 63, 640-643, 647-649, 65	Personalaufwendungen	33.775,27	10.450,00	18.675,53	-8.225,53
6201000		Entg. für geleist. Arbeitszeit (einschl. Zulagen)	26.474,34	7.990,00	15.404,31	-7.414,31
6401000		AG-Anteil zur Sozialvers. Entgeltbereich	5.241,50	1.780,00	2.770,13	-990,13
6470000		Zukunftssicherung/Zusatzversorg. Entgeltbereich	2.059,43	680,00	501,09	178,91
12	644-646	Versorgungsaufwendungen				
13	60, 61, 67-69	Aufwendungen für Sach- und Dienstleistungen	846.548,83	819.297,00	822.662,03	-3.365,03
	(697)	davon: Einstellung in den Sonderposten				
6010101		Geschäftsausgaben		47,00		47,00
6050001		Energie, Wasser, Abwasser BWST Kämmereiamt		16.000,00		16.000,00
6051000		Strom	2.786,58		5.069,49	-5.069,49
6056000		Wasser	427,37		2.095,67	-2.095,67
6057000		Abwasser	22,05		1.502,34	-1.502,34
6057001		Niederschlagsgebühr	5.023,98		5.023,98	-5.023,98
6089000		übriger sonstiger Materialaufwand	375,43		213,73	-213,73
6089001		Besonderer Unterhaltungsaufwand	201,60	300,00		300,00
6161000		Instandh. Gebäude, Außenanl. (Bauunterhaltung)	745,44	10.500,00	550,60	9.949,40
6163000		Instandh. von Einrichtungen und Ausstattungen	11.219,80	6.000,00	8.986,38	-2.986,38

2019

Teilergebnisrechnung Produktbereich 13 Natur- und Landschaftspflege						
Stadt Viernheim						
Nr.	Konten	Bezeichnung	Ergebnis des Vorjahres 2018	Fortgeschrieben er Ansatz des HHJ 2019	Ergebnis des HHJ 2019	Vergl. fortgeschr. Ansatz ./Ergebnis HHJ 2019
6165016		Unterhaltung der Anlagen	719.942,81	700.000,00	699.091,75	908,25
6173000		Fremdreinigung	595,00		357,00	-357,00
6730000		Gebühren	2.016,56		35,11	-35,11
6730003		Müllgebühren		4.700,00	2.009,28	2.690,72
6790018		Holzeinschlag/Waldbewirtschaftung	39.963,90	18.000,00	31.969,77	-13.969,77
6909000		Beiträge für sonstige Versicherungen	683,91	800,00	732,17	67,83
6910000		Beitr. Wirtschaftsverb. & Berufsvertr, sonst. Vere	61.453,59	60.550,00	61.708,80	-1.158,80
6993010		Betriebskosten für KFZ		100,00		100,00
6993055		Waldbewirtschaftungsbeitrag an Landesforstverw.	1.090,81	2.300,00	3.315,96	-1.015,96
14	66	Abschreibungen	38.862,73	49.951,00	32.071,65	17.879,35
15	71	Aufwendungen f. Zuweisungen u. Zuschüsse sowie besondere Finanzaufwendungen	500,00	500,00	500,00	
7128042		Betriebskostenzuschuss für Toilette Anglersee	500,00	500,00	500,00	
16	73	Steueraufwendungen einschl. Aufwendungen aus gesetzl. Umlageverpflichtungen				
17	72	Transferaufwendungen				
18	70, 74, 76	Sonstige ordentliche Aufwendungen	1.107,31	1.108,00	1.107,31	0,69
7020000		Grundsteuer	1.107,31	1.108,00	1.107,31	0,69
19		Summe der ordentlichen Aufwendungen (Nr. 11 bis 18)	920.794,14	881.306,00	875.016,52	6.289,48
20		Verwaltungsergebnis (Nr. 10 ./ Nr. 19)	829.976,28	840.942,00	800.233,35	40.708,65
21	56, 57	Finanzerträge				
22	77	Finanzaufwendungen				
23		Finanzergebnis (Nr. 21 ./ Nr. 22)				
24		Ordentliches Ergebnis (Verwaltungsergebnis und Finanzergebnis Nr. 20 und Nr. 23)	829.976,28	840.942,00	800.233,35	40.708,65
25	59	Außerordentliche Erträge				
26	79	Außerordentliche Aufwendungen				
27		Außerordentliches Ergebnis (Nr. 25 ./ Nr. 26)				
28		Jahresergebnis vor internen Leistungsbeziehungen	829.976,28	840.942,00	800.233,35	40.708,65
		(ordentliches Ergebnis und außerordentliches Ergebnis Nr. 24 und Nr. 27)				
29		Erlöse aus internen Leistungsbeziehungen				
30		Kosten aus internen Leistungsbeziehungen				
31		Ergebnis der internen Leistungsbeziehungen				
32		Jahresergebnis nach internen Leistungsbeziehungen	829.976,28	840.942,00	800.233,35	40.708,65

Teilergebnisrechnung Produkt 13.5510.01 Öffentliche Anlagen						
Stadt Viernheim						
Nr.	Konten	Bezeichnung	Ergebnis des Vorjahres 2018	Fortgeschrieben er Ansatz des HHJ 2019	Ergebnis des HHJ 2019	Vergl. fortgeschr. Ansatz ./Ergebnis HHJ 2019
		Ordentliche Erträge				
01	50	Privatrechtliche Leistungsentgelte				
02	51	Öffentlich-rechtliche Leistungsentgelte				
03	548-549	Kostensatzleistungen und -erstattungen				
04	52	Bestandsveränderungen und aktivierte Eigenleistungen				
05	55	Steuern und steuerähnliche Erträge einschl. Erträge aus gesetzlichen Umlagen				
06	547	Erträge aus Transferleistungen				
07	540-543	Erträge aus Zuweisungen u. Zuschüssen für lfd. Zwecke u. allgemeine Umlagen				
08	546	Erträge a. Auflösung v. SoPo aus Investitionszuweisungen,-zuschüssen u.-beiträgen				
09	53	Sonstige ordentliche Erträge	-15.114,67	-9.119,00	-9.124,78	5,78
5300131		Pacht für Schrebergärten	-9.129,67	-9.119,00	-9.124,78	5,78
5399004		Ersätze	-5.985,00			
10		Summe der ordentlichen Erträge (Nr. 1 bis 9)	-15.114,67	-9.119,00	-9.124,78	5,78
		Ordentliche Aufwendungen				
11	62, 63, 640-643, 647-649, 65	Personalaufwendungen				
12	644-646	Versorgungsaufwendungen				
13	60, 61, 67-69	Aufwendungen für Sach- und Dienstleistungen	729.800,65	707.047,00	711.532,79	-4.485,79
	(697)	davon: Einstellung in den Sonderposten				
6010101		Geschäftsausgaben		47,00		47,00
6050001		Energie, Wasser, Abwasser BWST Kämmereiamt		2.000,00		2.000,00
6051000		Strom	-1.172,35		247,04	-247,04
6056000		Wasser	375,60		2.043,90	-2.043,90
6057000		Abwasser	22,05		1.502,34	-1.502,34
6163000		Instandh. von Einrichtungen und Ausstattungen	10.632,54	5.000,00	8.647,76	-3.647,76
6165016		Unterhaltung der Anlagen	719.942,81	700.000,00	699.091,75	908,25
14	66	Abschreibungen	29.317,26	38.465,00	22.836,65	15.628,35
15	71	Aufwendungen f. Zuweisungen u. Zuschüsse sowie besondere Finanzaufwendungen				
16	73	Steueraufwendungen einschl. Aufwendungen aus gesetzl. Umlageverpflichtungen				
17	72	Transferaufwendungen				
18	70, 74, 76	Sonstige ordentliche Aufwendungen				
19		Summe der ordentlichen Aufwendungen (Nr. 11 bis 18)	759.117,91	745.512,00	734.369,44	11.142,56

Teilergebnisrechnung Produkt 13.5510.01 Öffentliche Anlagen

Stadt Viernheim

Nr.	Konten	Bezeichnung	Ergebnis des Vorjahres 2018	Fortgeschrieben er Ansatz des HHJ 2019	Ergebnis des HHJ 2019	Vergl. fortgeschr. Ansatz ./Ergebnis HHJ 2019
20		Verwaltungsergebnis (Nr. 10 ./ Nr. 19)	744.003,24	736.393,00	725.244,66	11.148,34
21	56, 57	Finanzerträge				
22	77	Finanzaufwendungen				
23		Finanzergebnis (Nr. 21 ./ Nr. 22)				
24		Ordentliches Ergebnis (Verwaltungsergebnis und Finanzergebnis Nr. 20 und Nr. 23)	744.003,24	736.393,00	725.244,66	11.148,34
25	59	Außerordentliche Erträge				
26	79	Außerordentliche Aufwendungen				
27		Außerordentliches Ergebnis (Nr. 25 ./ Nr. 26)				
28		Jahresergebnis vor internen Leistungsbeziehungen	744.003,24	736.393,00	725.244,66	11.148,34
		(ordentliches Ergebnis und außerordentliches Ergebnis Nr. 24 und Nr. 27)				
29		Erlöse aus internen Leistungsbeziehungen				
30		Kosten aus internen Leistungsbeziehungen				
31		Ergebnis der internen Leistungsbeziehungen				
32		Jahresergebnis nach internen Leistungsbeziehungen	744.003,24	736.393,00	725.244,66	11.148,34

Teilergebnisrechnung Produkt 13.5510.02 Erholungswald

Stadt Viernheim

Nr.	Konten	Bezeichnung	Ergebnis des Vorjahres 2018	Fortgeschrieben er Ansatz des HHJ 2019	Ergebnis des HHJ 2019	Vergl. fortgeschr. Ansatz ./Ergebnis HHJ 2019
		Ordentliche Erträge				
01	50	Privatrechtliche Leistungsentgelte				
02	51	Öffentlich-rechtliche Leistungsentgelte				
03	548-549	Kostensersatzleistungen und -erstattungen				
04	52	Bestandsveränderungen und aktivierte Eigenleistungen				
05	55	Steuern und steuerähnliche Erträge einschl. Erträge aus gesetzlichen Umlagen				
06	547	Erträge aus Transferleistungen				
07	540-543	Erträge aus Zuweisungen u. Zuschüssen für lfd. Zwecke u. allgemeine Umlagen	-31.313,75			
5410300		Sonstige Zuweisungen des Landes	-31.313,75			
08	546	Erträge a. Auflösung v. SoPo aus Investitionszuweisungen,-zuschüssen u.-beiträgen			-19.813,00	19.813,00
09	53	Sonstige ordentliche Erträge	-18.390,94	-12.095,00	-20.777,89	8.682,89
5300129		Pacht	-8.150,00	-7.095,00	-8.160,52	1.065,52
5309918		Erlös aus Holzverkauf	-10.240,94	-5.000,00	-12.617,37	7.617,37
10		Summe der ordentlichen Erträge (Nr. 1 bis 9)	-49.704,69	-12.095,00	-40.590,89	28.495,89
		Ordentliche Aufwendungen				
11	62, 63, 640-643, 647-649, 65	Personalaufwendungen				
12	644-646	Versorgungsaufwendungen				
13	60, 61, 67-69	Aufwendungen für Sach- und Dienstleistungen	43.452,18	24.150,00	36.148,19	-11.998,19
	(697)	davon: Einstellung in den Sonderposten				
6161000		Instandh. Gebäude, Außenanl. (Bauunterhaltung)	149,29	2.500,00	127,67	2.372,33
6790018		Holzeinschlag/Waldbewirtschaftung	39.963,90	18.000,00	31.969,77	-13.969,77
6909000		Beiträge für sonstige Versicherungen	359,59	400,00	378,99	21,01
6910000		Beitr. Wirtschaftsverb. & Berufsvertr, sonst. Vere	1.888,59	950,00	355,80	594,20
6993055		Waldbewirtschaftungsbeitrag an Landesforstverw.	1.090,81	2.300,00	3.315,96	-1.015,96
14	66	Abschreibungen	3.149,00	3.150,00	3.149,00	1,00
15	71	Aufwendungen f. Zuweisungen u. Zuschüsse sowie besondere Finanzaufwendungen	500,00	500,00	500,00	
7128042		Betriebskostenzuschuss für Toilette Anglersee	500,00	500,00	500,00	
16	73	Steueraufwendungen einschl. Aufwendungen aus gesetzl. Umlageverpflichtungen				
17	72	Transferaufwendungen				
18	70, 74, 76	Sonstige ordentliche Aufwendungen	1.107,31	1.108,00	1.107,31	0,69
7020000		Grundsteuer	1.107,31	1.108,00	1.107,31	0,69
19		Summe der ordentlichen Aufwendungen (Nr. 11 bis 18)	48.208,49	28.908,00	40.904,50	-11.996,50

Teilergebnisrechnung Produkt 13.5510.02 Erholungswald

Stadt Viernheim

Nr.	Konten	Bezeichnung	Ergebnis des Vorjahres 2018	Fortgeschrieben er Ansatz des HHJ 2019	Ergebnis des HHJ 2019	Vergl. fortgeschr. Ansatz ./Ergebnis HHJ 2019
20		Verwaltungsergebnis (Nr. 10 ./ Nr. 19)	-1.496,20	16.813,00	313,61	16.499,39
21	56, 57	Finanzerträge				
22	77	Finanzaufwendungen				
23		Finanzergebnis (Nr. 21 ./ Nr. 22)				
24		Ordentliches Ergebnis (Verwaltungsergebnis und Finanzergebnis Nr. 20 und Nr. 23)	-1.496,20	16.813,00	313,61	16.499,39
25	59	Außerordentliche Erträge				
26	79	Außerordentliche Aufwendungen				
27		Außerordentliches Ergebnis (Nr. 25 ./ Nr. 26)				
28		Jahresergebnis vor internen Leistungsbeziehungen	-1.496,20	16.813,00	313,61	16.499,39
		(ordentliches Ergebnis und außerordentliches Ergebnis Nr. 24 und Nr. 27)				
29		Erlöse aus internen Leistungsbeziehungen				
30		Kosten aus internen Leistungsbeziehungen				
31		Ergebnis der internen Leistungsbeziehungen				
32		Jahresergebnis nach internen Leistungsbeziehungen	-1.496,20	16.813,00	313,61	16.499,39

Teilergebnisrechnung Produkt 13.5510.03 Grillhaus

Stadt Viernheim

Nr.	Konten	Bezeichnung	Ergebnis des Vorjahres 2018	Fortgeschrieben er Ansatz des HHJ 2019	Ergebnis des HHJ 2019	Vergl. fortgeschr. Ansatz ./Ergebnis HHJ 2019
		Ordentliche Erträge				
01	50	Privatrechtliche Leistungsentgelte				
02	51	Öffentlich-rechtliche Leistungsentgelte				
03	548-549	Kostensersatzleistungen und -erstattungen				
04	52	Bestandsveränderungen und aktivierte Eigenleistungen				
05	55	Steuern und steuerähnliche Erträge einschl. Erträge aus gesetzlichen Umlagen				
06	547	Erträge aus Transferleistungen				
07	540-543	Erträge aus Zuweisungen u. Zuschüssen für lfd. Zwecke u. allgemeine Umlagen				
08	546	Erträge a. Auflösung v. SoPo aus Investitionszuweisungen,-zuschüssen u.-beiträgen				
09	53	Sonstige ordentliche Erträge	-25.998,50	-19.150,00	-25.067,50	5.917,50
5300132		Miete für Grillhaus	-25.770,00	-19.000,00	-24.877,50	5.877,50
5399001		Ersätze Grillhaus	-228,50	-150,00	-190,00	40,00
10		Summe der ordentlichen Erträge (Nr. 1 bis 9)	-25.998,50	-19.150,00	-25.067,50	5.917,50
		Ordentliche Aufwendungen				
11	62, 63, 640-643, 647-649, 65	Personalaufwendungen	33.775,27	10.450,00	18.675,53	-8.225,53
6201000		Entg. für geleist. Arbeitszeit (einschl. Zulagen)	26.474,34	7.990,00	15.404,31	-7.414,31
6401000		AG-Anteil zur Sozialvers. Entgeltbereich	5.241,50	1.780,00	2.770,13	-990,13
6470000		Zukunftssicherung/Zusatzversorg. Entgeltbereich	2.059,43	680,00	501,09	178,91
12	644-646	Versorgungsaufwendungen				
13	60, 61, 67-69	Aufwendungen für Sach- und Dienstleistungen	13.731,00	28.500,00	13.628,05	14.871,95
	(697)	davon: Einstellung in den Sonderposten				
6050001		Energie, Wasser, Abwasser BWST Kämmereiamt		14.000,00		14.000,00
6051000		Strom	3.958,93		4.822,45	-4.822,45
6056000		Wasser	51,77		51,77	-51,77
6057001		Niederschlagsgebühr	5.023,98		5.023,98	-5.023,98
6089000		übriger sonstiger Materialaufwand	375,43		213,73	-213,73
6089001		Besonderer Unterhaltungsaufwand	201,60	300,00		300,00
6161000		Instandh. Gebäude, Außenanl. (Bauunterhaltung)	596,15	8.000,00	422,93	7.577,07
6163000		Instandh. von Einrichtungen und Ausstattungen	587,26	1.000,00	338,62	661,38
6173000		Fremdreinigung	595,00		357,00	-357,00
6730000		Gebühren	2.016,56		35,11	-35,11
6730003		Müllgebühren		4.700,00	2.009,28	2.690,72
6909000		Beiträge für sonstige Versicherungen	324,32	400,00	353,18	46,82
6993010		Betriebskosten für KFZ		100,00		100,00
14	66	Abschreibungen	6.396,47	8.336,00	6.086,00	2.250,00

2019

Teilergebnisrechnung Produkt 13.5510.03 Grillhaus						
Stadt Viernheim						
Nr.	Konten	Bezeichnung	Ergebnis des Vorjahres 2018	Fortgeschrieben er Ansatz des HHJ 2019	Ergebnis des HHJ 2019	Vergl. fortgeschr. Ansatz ./Ergebnis HHJ 2019
15	71	Aufwendungen f. Zuweisungen u. Zuschüsse sowie besondere Finanzaufwendungen				
16	73	Steueraufwendungen einschl. Aufwendungen aus gesetzl. Umlageverpflichtungen				
17	72	Transferaufwendungen				
18	70, 74, 76	Sonstige ordentliche Aufwendungen				
19		Summe der ordentlichen Aufwendungen (Nr. 11 bis 18)	53.902,74	47.286,00	38.389,58	8.896,42
20		Verwaltungsergebnis (Nr. 10 ./ Nr. 19)	27.904,24	28.136,00	13.322,08	14.813,92
21	56, 57	Finanzerträge				
22	77	Finanzaufwendungen				
23		Finanzergebnis (Nr. 21 ./ Nr. 22)				
24		Ordentliches Ergebnis (Verwaltungsergebnis und Finanzergebnis Nr. 20 und Nr. 23)	27.904,24	28.136,00	13.322,08	14.813,92
25	59	Außerordentliche Erträge				
26	79	Außerordentliche Aufwendungen				
27		Außerordentliches Ergebnis (Nr. 25 ./ Nr. 26)				
28		Jahresergebnis vor internen Leistungsbeziehungen	27.904,24	28.136,00	13.322,08	14.813,92
		(ordentliches Ergebnis und außerordentliches Ergebnis Nr. 24 und Nr. 27)				
29		Erlöse aus internen Leistungsbeziehungen				
30		Kosten aus internen Leistungsbeziehungen				
31		Ergebnis der internen Leistungsbeziehungen				
32		Jahresergebnis nach internen Leistungsbeziehungen	27.904,24	28.136,00	13.322,08	14.813,92

Teilergebnisrechnung Produkt 13.5520.01 Landgraben

Stadt Viernheim

Nr.	Konten	Bezeichnung	Ergebnis des Vorjahres 2018	Fortgeschrieben er Ansatz des HHJ 2019	Ergebnis des HHJ 2019	Vergl. fortgeschr. Ansatz ./Ergebnis HHJ 2019
		Ordentliche Erträge				
01	50	Privatrechtliche Leistungsentgelte				
02	51	Öffentlich-rechtliche Leistungsentgelte				
03	548-549	Kostenersatzleistungen und -erstattungen				
04	52	Bestandsveränderungen und aktivierte Eigenleistungen				
05	55	Steuern und steuerähnliche Erträge einschl. Erträge aus gesetzlichen Umlagen				
06	547	Erträge aus Transferleistungen				
07	540-543	Erträge aus Zuweisungen u. Zuschüssen für lfd. Zwecke u. allgemeine Umlagen				
08	546	Erträge a. Auflösung v. SoPo aus Investitionszuweisungen,-zuschüssen u.-beiträgen				
09	53	Sonstige ordentliche Erträge				
10		Summe der ordentlichen Erträge (Nr. 1 bis 9)				
		Ordentliche Aufwendungen				
11	62, 63, 640-643, 647-649, 65	Personalaufwendungen				
12	644-646	Versorgungsaufwendungen				
13	60, 61, 67-69	Aufwendungen für Sach- und Dienstleistungen	59.565,00	59.600,00	61.353,00	-1.753,00
	(697)	davon: Einstellung in den Sonderposten				
6910000		Beitr. Wirtschaftsverb. & Berufsvertr, sonst. Vere	59.565,00	59.600,00	61.353,00	-1.753,00
14	66	Abschreibungen				
15	71	Aufwendungen f. Zuweisungen u. Zuschüsse sowie besondere Finanzaufwendungen				
16	73	Steueraufwendungen einschl. Aufwendungen aus gesetzl. Umlageverpflichtungen				
17	72	Transferaufwendungen				
18	70, 74, 76	Sonstige ordentliche Aufwendungen				
19		Summe der ordentlichen Aufwendungen (Nr. 11 bis 18)	59.565,00	59.600,00	61.353,00	-1.753,00
20		Verwaltungsergebnis (Nr. 10 ./ . Nr. 19)	59.565,00	59.600,00	61.353,00	-1.753,00
21	56, 57	Finanzerträge				
22	77	Finanzaufwendungen				
23		Finanzergebnis (Nr. 21 ./ . Nr. 22)				
24		Ordentliches Ergebnis (Verwaltungsergebnis und Finanzergebnis Nr. 20 und Nr. 23)	59.565,00	59.600,00	61.353,00	-1.753,00
25	59	Außerordentliche Erträge				

2019

Teilergebnisrechnung Produkt 13.5520.01 Landgraben						
Stadt Viernheim						
Nr.	Konten	Bezeichnung	Ergebnis des Vorjahres 2018	Fortgeschrieben er Ansatz des HHJ 2019	Ergebnis des HHJ 2019	Vergl. fortgeschr. Ansatz ./Ergebnis HHJ 2019
26	79	Außerordentliche Aufwendungen				
27		Außerordentliches Ergebnis (Nr. 25 ./ Nr. 26)				
28		Jahresergebnis vor internen Leistungsbeziehungen	59.565,00	59.600,00	61.353,00	-1.753,00
		(ordentliches Ergebnis und außerordentliches Ergebnis Nr. 24 und Nr. 27)				
29		Erlöse aus internen Leistungsbeziehungen				
30		Kosten aus internen Leistungsbeziehungen				
31		Ergebnis der internen Leistungsbeziehungen				
32		Jahresergebnis nach internen Leistungsbeziehungen	59.565,00	59.600,00	61.353,00	-1.753,00

Teilergebnisrechnung Produktbereich 14 Umweltschutz						
Stadt Viernheim						
Nr.	Konten	Bezeichnung	Ergebnis des Vorjahres 2018	Fortgeschrieben er Ansatz des HHJ 2019	Ergebnis des HHJ 2019	Vergl. fortgesch. Ansatz ./Ergebnis HHJ 2019
		Ordentliche Erträge				
01	50	Privatrechtliche Leistungsentgelte				
02	51	Öffentlich-rechtliche Leistungsentgelte				
03	548-549	Kostenersatzleistungen und -erstattungen				
04	52	Bestandsveränderungen und aktivierte Eigenleistungen				
05	55	Steuern und steuerähnliche Erträge einschl. Erträge aus gesetzlichen Umlagen				
06	547	Erträge aus Transferleistungen				
07	540-543	Erträge aus Zuweisungen u. Zuschüssen für lfd. Zwecke u. allgemeine Umlagen	-119.307,00	-30.516,00	-34.881,66	4.365,66
5400100		Allgemeine Zuweisungen vom Bund	-119.307,00	-30.516,00	-34.881,66	4.365,66
08	546	Erträge a. Auflösung v. SoPo aus Investitionszuweisungen,-zuschüssen u.-beiträgen				
09	53	Sonstige ordentliche Erträge	-3.317,56		-2.184,00	2.184,00
5399004		Ersätze	-3.317,56		-2.184,00	2.184,00
10		Summe der ordentlichen Erträge (Nr. 1 bis 9)	-122.624,56	-30.516,00	-37.065,66	6.549,66
		Ordentliche Aufwendungen				
11	62, 63, 640-643, 647-649, 65	Personalaufwendungen	212.934,63	223.110,00	217.581,56	5.528,44
6201000		Entg. für geleist. Arbeitszeit (einschl. Zulagen)	168.897,66	174.580,00	172.085,86	2.494,14
6401000		AG-Anteil zur Sozialvers. Entgeltbereich	30.068,32	33.710,00	31.272,26	2.437,74
6470000		Zukunftssicherung/Zusatzversorg. Entgeltbereich	13.968,65	14.670,00	14.223,44	446,56
6491000		Beihilfen Entgeltbereich		150,00		150,00
12	644-646	Versorgungsaufwendungen				
13	60, 61, 67-69	Aufwendungen für Sach- und Dienstleistungen	93.346,23	117.740,00	89.824,59	27.915,41
	(697)	davon: Einstellung in den Sonderposten				
6850099		Reisekosten	571,00	1.100,00	575,12	524,88
6861006		Öffentlichkeitsarbeit Energieeffizienz	4.430,35	30.200,00	4.639,35	25.560,65
6880000		Aufw. für Fort- und Weiterbildung	348,35	1.590,00	180,00	1.410,00
6910000		Beitr. Wirtschaftsverb. & Berufsvertr, sonst. Vere	397,49	400,00	397,49	2,51
6993006		kleine Energiemaßnahmen einschließlich Gutachten	85.677,79	82.000,00	81.974,12	25,88
6993013		Sachkosten	1.921,25	2.450,00	2.058,51	391,49
14	66	Abschreibungen	532,00	1.812,00	3.348,67	-1.536,67
15	71	Aufwendungen f. Zuweisungen u. Zuschüsse sowie besondere Finanzaufwendungen	116.524,52	76.000,00	55.090,94	20.909,06
7119022		Zuschuss f. wärmetechn. Sanierung v. Gebäuden	500,00	25.000,00	4.798,08	20.201,92
7119027		CO2 neutrale Stadtverwaltung	116.024,52	51.000,00	50.292,86	707,14
16	73	Steueraufwendungen einschl. Aufwendungen aus gesetzl. Umlageverpflichtungen				

2019

Teilergebnisrechnung Produktbereich 14 Umweltschutz						
Stadt Viernheim						
Nr.	Konten	Bezeichnung	Ergebnis des Vorjahres 2018	Fortgeschrieben er Ansatz des HHJ 2019	Ergebnis des HHJ 2019	Vergl. fortgeschr. Ansatz ./Ergebnis HHJ 2019
17	72	Transferaufwendungen				
18	70, 74, 76	Sonstige ordentliche Aufwendungen				
19		Summe der ordentlichen Aufwendungen (Nr. 11 bis 18)	423.337,38	418.662,00	365.845,76	52.816,24
20		Verwaltungsergebnis (Nr. 10 ./ Nr. 19)	300.712,82	388.146,00	328.780,10	59.365,90
21	56, 57	Finanzerträge				
22	77	Finanzaufwendungen				
23		Finanzergebnis (Nr. 21 ./ Nr. 22)				
24		Ordentliches Ergebnis (Verwaltungsergebnis und Finanzergebnis Nr. 20 und Nr. 23)	300.712,82	388.146,00	328.780,10	59.365,90
25	59	Außerordentliche Erträge				
26	79	Außerordentliche Aufwendungen	2,00			
7911000		außerplanmäß. Abschr. auf Sachanlagen	2,00			
27		Außerordentliches Ergebnis (Nr. 25 ./ Nr. 26)	2,00			
28		Jahresergebnis vor internen Leistungsbeziehungen	300.714,82	388.146,00	328.780,10	59.365,90
		(ordentliches Ergebnis und außerordentliches Ergebnis Nr. 24 und Nr. 27)				
29		Erlöse aus internen Leistungsbeziehungen				
30		Kosten aus internen Leistungsbeziehungen				
31		Ergebnis der internen Leistungsbeziehungen				
32		Jahresergebnis nach internen Leistungsbeziehungen	300.714,82	388.146,00	328.780,10	59.365,90

Teilergebnisrechnung Produkt 14.5610.01 Brundtlandbüro						
Stadt Viernheim						
Nr.	Konten	Bezeichnung	Ergebnis des Vorjahres 2018	Fortgeschrieben er Ansatz des HHJ 2019	Ergebnis des HHJ 2019	Vergl. fortgesch. Ansatz ./Ergebnis HHJ 2019
		Ordentliche Erträge				
01	50	Privatrechtliche Leistungsentgelte				
02	51	Öffentlich-rechtliche Leistungsentgelte				
03	548-549	Kostenersatzleistungen und -erstattungen				
04	52	Bestandsveränderungen und aktivierte Eigenleistungen				
05	55	Steuern und steuerähnliche Erträge einschl. Erträge aus gesetzlichen Umlagen				
06	547	Erträge aus Transferleistungen				
07	540-543	Erträge aus Zuweisungen u. Zuschüssen für lfd. Zwecke u. allgemeine Umlagen	-119.307,00	-30.516,00	-34.881,66	4.365,66
5400100		Allgemeine Zuweisungen vom Bund	-119.307,00	-30.516,00	-34.881,66	4.365,66
08	546	Erträge a. Auflösung v. SoPo aus Investitionszuweisungen,-zuschüssen u.-beiträgen				
09	53	Sonstige ordentliche Erträge	-3.317,56		-2.184,00	2.184,00
5399004		Ersätze	-3.317,56		-2.184,00	2.184,00
10		Summe der ordentlichen Erträge (Nr. 1 bis 9)	-122.624,56	-30.516,00	-37.065,66	6.549,66
		Ordentliche Aufwendungen				
11	62, 63, 640-643, 647-649, 65	Personalaufwendungen	212.934,63	223.110,00	217.581,56	5.528,44
6201000		Entg. für geleist. Arbeitszeit (einschl. Zulagen)	168.897,66	174.580,00	172.085,86	2.494,14
6401000		AG-Anteil zur Sozialvers. Entgeltbereich	30.068,32	33.710,00	31.272,26	2.437,74
6470000		Zukunftssicherung/Zusatzversorg. Entgeltbereich	13.968,65	14.670,00	14.223,44	446,56
6491000		Beihilfen Entgeltbereich		150,00		150,00
12	644-646	Versorgungsaufwendungen				
13	60, 61, 67-69	Aufwendungen für Sach- und Dienstleistungen	93.346,23	117.740,00	89.824,59	27.915,41
	(697)	davon: Einstellung in den Sonderposten				
6850099		Reisekosten	571,00	1.100,00	575,12	524,88
6861006		Öffentlichkeitsarbeit Energieeffizienz	4.430,35	30.200,00	4.639,35	25.560,65
6880000		Aufw. für Fort- und Weiterbildung	348,35	1.590,00	180,00	1.410,00
6910000		Beitr. Wirtschaftsverb. & Berufsvertr, sonst. Vere	397,49	400,00	397,49	2,51
6993006		kleine Energiemaßnahmen einschließlich Gutachten	85.677,79	82.000,00	81.974,12	25,88
6993013		Sachkosten	1.921,25	2.450,00	2.058,51	391,49
14	66	Abschreibungen	532,00	1.812,00	3.348,67	-1.536,67
15	71	Aufwendungen f. Zuweisungen u. Zuschüsse sowie besondere Finanzaufwendungen	116.524,52	76.000,00	55.090,94	20.909,06
7119022		Zuschuss f. wärmetechn. Sanierung v. Gebäuden	500,00	25.000,00	4.798,08	20.201,92
7119027		CO2 neutrale Stadtverwaltung	116.024,52	51.000,00	50.292,86	707,14
16	73	Steueraufwendungen einschl. Aufwendungen aus gesetzl. Umlageverpflichtungen				

2019

Teilergebnisrechnung Produkt 14.5610.01 Brundtlandbüro						
Stadt Viernheim						
Nr.	Konten	Bezeichnung	Ergebnis des Vorjahres 2018	Fortgeschrieben er Ansatz des HHJ 2019	Ergebnis des HHJ 2019	Vergl. fortgeschr. Ansatz ./Ergebnis HHJ 2019
17	72	Transferaufwendungen				
18	70, 74, 76	Sonstige ordentliche Aufwendungen				
19		Summe der ordentlichen Aufwendungen (Nr. 11 bis 18)	423.337,38	418.662,00	365.845,76	52.816,24
20		Verwaltungsergebnis (Nr. 10 ./ Nr. 19)	300.712,82	388.146,00	328.780,10	59.365,90
21	56, 57	Finanzerträge				
22	77	Finanzaufwendungen				
23		Finanzergebnis (Nr. 21 ./ Nr. 22)				
24		Ordentliches Ergebnis (Verwaltungsergebnis und Finanzergebnis Nr. 20 und Nr. 23)	300.712,82	388.146,00	328.780,10	59.365,90
25	59	Außerordentliche Erträge				
26	79	Außerordentliche Aufwendungen	2,00			
7911000		außerplanmäß. Abschr. auf Sachanlagen	2,00			
27		Außerordentliches Ergebnis (Nr. 25 ./ Nr. 26)	2,00			
28		Jahresergebnis vor internen Leistungsbeziehungen	300.714,82	388.146,00	328.780,10	59.365,90
		(ordentliches Ergebnis und außerordentliches Ergebnis Nr. 24 und Nr. 27)				
29		Erlöse aus internen Leistungsbeziehungen				
30		Kosten aus internen Leistungsbeziehungen				
31		Ergebnis der internen Leistungsbeziehungen				
32		Jahresergebnis nach internen Leistungsbeziehungen	300.714,82	388.146,00	328.780,10	59.365,90

Teilergebnisrechnung Produktbereich 15 Wirtschaft und Tourismus

Stadt Viernheim

Nr.	Konten	Bezeichnung	Ergebnis des Vorjahres 2018	Fortgeschrieben er Ansatz des HHJ 2019	Ergebnis des HHJ 2019	Vergl. fortgeschr. Ansatz ./Ergebnis HHJ 2019
		Ordentliche Erträge				
01	50	Privatrechtliche Leistungsentgelte				
02	51	Öffentlich-rechtliche Leistungsentgelte				
03	548-549	Kostensersatzleistungen und -erstattungen				
04	52	Bestandsveränderungen und aktivierte Eigenleistungen				
05	55	Steuern und steuerähnliche Erträge einschl. Erträge aus gesetzlichen Umlagen				
06	547	Erträge aus Transferleistungen				
07	540-543	Erträge aus Zuweisungen u. Zuschüssen für lfd. Zwecke u. allgemeine Umlagen		-75.000,00		-75.000,00
5410303		Zuweisung f. Förderprogramm "Lokale Ökonomie"		-75.000,00		-75.000,00
08	546	Erträge a. Auflösung v. SoPo aus Investitionszuweisungen,-zuschüssen u.-beiträgen				
09	53	Sonstige ordentliche Erträge	-90.048,48	-89.501,00	-101.234,72	11.733,72
5300125		Mietnebenleistungen	-29.727,89	-34.028,00	-29.727,72	-4.300,28
5300133		Miete für Gaststätte	-28.800,28	-33.807,00	-29.346,60	-4.460,40
5300134		Miete für Bürgerhaussäle	-13.641,50	-10.000,00	-19.254,50	9.254,50
5300136		Miete für Wohnungen	-6.566,40	-6.566,00	-6.566,40	0,40
5300137		Miete für Gymnastik- und Ballettraum	-3.600,00	-3.600,00	-3.600,00	
5303000		Nebenerlöse aus Veranstaltungen	-7.068,25		-10.331,18	10.331,18
5399004		Ersätze	-644,16	-1.500,00	-2.408,32	908,32
10		Summe der ordentlichen Erträge (Nr. 1 bis 9)	-90.048,48	-164.501,00	-101.234,72	-63.266,28
		Ordentliche Aufwendungen				
11	62, 63, 640-643, 647-649, 65	Personalaufwendungen	317.659,32	345.540,00	339.895,90	5.644,10
6201000		Entg. für geleist. Arbeitszeit (einschl. Zulagen)	249.302,41	270.390,00	267.111,17	3.278,83
6401000		AG-Anteil zur Sozialvers. Entgeltbereich	48.720,94	52.210,00	52.825,40	-615,40
6470000		Zukunftsicherung/Zusatzversorg. Entgeltbereich	19.605,97	22.740,00	19.579,33	3.160,67
6491000		Beihilfen Entgeltbereich		200,00		200,00
6550000		Aufwendungen für Dienstjubiläen u.ä.	30,00		380,00	-380,00
12	644-646	Versorgungsaufwendungen				
13	60, 61, 67-69	Aufwendungen für Sach- und Dienstleistungen	313.046,37	449.929,00	309.936,47	139.992,53
	(697)	davon: Einstellung in den Sonderposten				
6010101		Geschäftsausgaben	3.035,70	4.324,00	2.855,68	1.468,32
6050001		Energie, Wasser, Abwasser BWST Kämmereiamt		120.000,00		120.000,00
6051000		Strom	20.273,23		19.231,90	-19.231,90
6053000		Fernwärme	41.129,65		32.213,31	-32.213,31
6056000		Wasser	4.758,73		4.514,58	-4.514,58
6057000		Abwasser	2.662,93		2.450,81	-2.450,81
6057001		Niederschlagsgebühr	2.845,60		2.845,60	-2.845,60

Teilergebnisrechnung Produktbereich 15 Wirtschaft und Tourismus

Stadt Viernheim

Nr.	Konten	Bezeichnung	Ergebnis des Vorjahres 2018	Fortgeschrieben er Ansatz des HHJ 2019	Ergebnis des HHJ 2019	Vergl. fortgeschr. Ansatz ./Ergebnis HHJ 2019
6089000		übriger sonstiger Materialaufwand	5.332,67		4.914,54	-4.914,54
6089001		Besonderer Unterhaltungsaufwand	524,85	500,00	997,94	-497,94
6101002		Dienstleistungen		1.000,00	3.414,80	-2.414,80
6161000		Instandh. Gebäude, Außenanl. (Bauunterhaltung)	80.272,60	110.000,00	64.929,72	45.070,28
6163000		Instandh. von Einrichtungen und Ausstattungen	133,50	2.555,00	555,99	1.999,01
6171000		Aufwendungen für Fremdensorgung	350,70		344,97	-344,97
6173000		Fremdreinigung	42.614,55		41.489,87	-41.489,87
6730000		Gebühren	5.418,55	500,00	244,00	256,00
6730003		Müllgebühren		4.700,00	4.345,72	354,28
6850099		Reisekosten	218,75	1.250,00	486,54	763,46
6880000		Aufw. für Fort- und Weiterbildung	2.730,39	3.000,00	1.767,50	1.232,50
6909000		Beiträge für sonstige Versicherungen	14.360,83	15.300,00	15.216,45	83,55
6993007		Innenstadt: Belebung, Förderung der Attraktivität	46.712,17	59.800,00	59.644,62	155,38
6993008		Standortmarketing	9.894,52	10.000,00	8.899,04	1.100,96
6993061		Maßnahmen im Rahmen der Wirtschaftsförderung	14.776,45	7.000,00	18.572,89	-11.572,89
6993064		Förderprogramm "Lokale Ökonomie"		90.000,00		90.000,00
6993078		Sommerbühne	15.000,00	20.000,00	20.000,00	
14	66	Abschreibungen	67.946,00	70.714,00	68.198,71	2.515,29
15	71	Aufwendungen f. Zuweisungen u. Zuschüsse sowie besondere Finanzaufwendungen				
16	73	Steueraufwendungen einschl. Aufwendungen aus gesetzl. Umlageverpflichtungen				
17	72	Transferaufwendungen				
18	70, 74, 76	Sonstige ordentliche Aufwendungen	4.030,74	4.031,00	4.030,74	0,26
7020000		Grundsteuer	4.030,74	4.031,00	4.030,74	0,26
19		Summe der ordentlichen Aufwendungen (Nr. 11 bis 18)	702.682,43	870.214,00	722.061,82	148.152,18
20		Verwaltungsergebnis (Nr. 10 ./ Nr. 19)	612.633,95	705.713,00	620.827,10	84.885,90
21	56, 57	Finanzerträge				
22	77	Finanzaufwendungen				
23		Finanzergebnis (Nr. 21 ./ Nr. 22)				
24		Ordentliches Ergebnis (Verwaltungsergebnis und Finanzergebnis Nr. 20 und Nr. 23)	612.633,95	705.713,00	620.827,10	84.885,90
25	59	Außerordentliche Erträge	-1,80		-1,90	1,90
5991000		Ausbuchung Kleinbeträge	-1,80		-1,90	1,90
26	79	Außerordentliche Aufwendungen	1,00			
7911000		außerplanmäß. Abschr. auf Sachanlagen	1,00			
27		Außerordentliches Ergebnis (Nr. 25 ./ Nr. 26)	-0,80		-1,90	1,90
28		Jahresergebnis vor internen Leistungsbeziehungen	612.633,15	705.713,00	620.825,20	84.887,80
		(ordentliches Ergebnis und außerordentliches Ergebnis Nr. 24 und Nr. 27)				

Teilergebnisrechnung Produktbereich 15 Wirtschaft und Tourismus

Stadt Viernheim

Nr.	Konten	Bezeichnung	Ergebnis des Vorjahres 2018	Fortgeschrieben er Ansatz des HHJ 2019	Ergebnis des HHJ 2019	Vergl. fortgeschr. Ansatz ./Ergebnis HHJ 2019
29		Erlöse aus internen Leistungsbeziehungen	-102.294,91	-102.295,00	-102.294,91	-0,09
9002001		Miete für Räume KuBuS	-102.294,91	-102.295,00	-102.294,91	-0,09
30		Kosten aus internen Leistungsbeziehungen				
31		Ergebnis der internen Leistungsbeziehungen	-102.294,91	-102.295,00	-102.294,91	-0,09
32		Jahresergebnis nach internen Leistungsbeziehungen	510.338,24	603.418,00	518.530,29	84.887,71

Teilergebnisrechnung Produkt 15.5710.01 Wirtschaftsförderung						
Stadt Viernheim						
Nr.	Konten	Bezeichnung	Ergebnis des Vorjahres 2018	Fortgeschrieben er Ansatz des HHJ 2019	Ergebnis des HHJ 2019	Vergl. fortgeschr. Ansatz ./Ergebnis HHJ 2019
		Ordentliche Erträge				
01	50	Privatrechtliche Leistungsentgelte				
02	51	Öffentlich-rechtliche Leistungsentgelte				
03	548-549	Kostensatzleistungen und -erstattungen				
04	52	Bestandsveränderungen und aktivierte Eigenleistungen				
05	55	Steuern und steuerähnliche Erträge einschl. Erträge aus gesetzlichen Umlagen				
06	547	Erträge aus Transferleistungen				
07	540-543	Erträge aus Zuweisungen u. Zuschüssen für lfd. Zwecke u. allgemeine Umlagen		-75.000,00		-75.000,00
5410303		Zuweisung f. Förderprogramm "Lokale Ökonomie"		-75.000,00		-75.000,00
08	546	Erträge a. Auflösung v. SoPo aus Investitionszuweisungen,-zuschüssen u.-beiträgen				
09	53	Sonstige ordentliche Erträge	-7.068,25		-10.331,18	10.331,18
5303000		Nebenerlöse aus Veranstaltungen	-7.068,25		-10.331,18	10.331,18
10		Summe der ordentlichen Erträge (Nr. 1 bis 9)	-7.068,25	-75.000,00	-10.331,18	-64.668,82
		Ordentliche Aufwendungen				
11	62, 63, 640-643, 647-649, 65	Personalaufwendungen	198.792,21	210.160,00	215.138,84	-4.978,84
6201000		Entg. für geleist. Arbeitszeit (einschl. Zulagen)	155.790,96	164.470,00	167.859,20	-3.389,20
6401000		AG-Anteil zur Sozialvers. Entgeltbereich	30.220,85	31.760,00	33.129,20	-1.369,20
6470000		Zukunftssicherung/Zusatzversorg. Entgeltbereich	12.750,40	13.830,00	13.770,44	59,56
6491000		Beihilfen Entgeltbereich		100,00		100,00
6550000		Aufwendungen für Dienstjubiläen u.ä.	30,00		380,00	-380,00
12	644-646	Versorgungsaufwendungen				
13	60, 61, 67-69	Aufwendungen für Sach- und Dienstleistungen	92.367,98	194.550,00	112.226,27	82.323,73
	(697)	davon: Einstellung in den Sonderposten				
6010101		Geschäftsausgaben	3.035,70	3.500,00	2.855,68	644,32
6850099		Reisekosten	218,75	1.250,00	486,54	763,46
6880000		Aufw. für Fort- und Weiterbildung	2.730,39	3.000,00	1.767,50	1.232,50
6993007		Innenstadt: Belebung, Förderung der Attraktivität	46.712,17	59.800,00	59.644,62	155,38
6993008		Standortmarketing	9.894,52	10.000,00	8.899,04	1.100,96
6993061		Maßnahmen im Rahmen der Wirtschaftsförderung	14.776,45	7.000,00	18.572,89	-11.572,89
6993064		Förderprogramm "Lokale Ökonomie"		90.000,00		90.000,00
6993078		Sommerbühne	15.000,00	20.000,00	20.000,00	
14	66	Abschreibungen	106,00	125,00	20,00	105,00
15	71	Aufwendungen f. Zuweisungen u. Zuschüsse sowie besondere Finanzaufwendungen				

2019

Teilergebnisrechnung Produkt 15.5710.01 Wirtschaftsförderung						
Stadt Viernheim						
Nr.	Konten	Bezeichnung	Ergebnis des Vorjahres 2018	Fortgeschrieben er Ansatz des HHJ 2019	Ergebnis des HHJ 2019	Vergl. fortgeschr. Ansatz ./Ergebnis HHJ 2019
16	73	Steueraufwendungen einschl. Aufwendungen aus gesetzl. Umlageverpflichtungen				
17	72	Transferaufwendungen				
18	70, 74, 76	Sonstige ordentliche Aufwendungen				
19		Summe der ordentlichen Aufwendungen (Nr. 11 bis 18)	291.266,19	404.835,00	327.385,11	77.449,89
20		Verwaltungsergebnis (Nr. 10 ./ Nr. 19)	284.197,94	329.835,00	317.053,93	12.781,07
21	56, 57	Finanzerträge				
22	77	Finanzaufwendungen				
23		Finanzergebnis (Nr. 21 ./ Nr. 22)				
24		Ordentliches Ergebnis (Verwaltungsergebnis und Finanzergebnis Nr. 20 und Nr. 23)	284.197,94	329.835,00	317.053,93	12.781,07
25	59	Außerordentliche Erträge				
26	79	Außerordentliche Aufwendungen	1,00			
7911000		außerplanmäß. Abschr. auf Sachanlagen	1,00			
27		Außerordentliches Ergebnis (Nr. 25 ./ Nr. 26)	1,00			
28		Jahresergebnis vor internen Leistungsbeziehungen	284.198,94	329.835,00	317.053,93	12.781,07
		(ordentliches Ergebnis und außerordentliches Ergebnis Nr. 24 und Nr. 27)				
29		Erlöse aus internen Leistungsbeziehungen				
30		Kosten aus internen Leistungsbeziehungen				
31		Ergebnis der internen Leistungsbeziehungen				
32		Jahresergebnis nach internen Leistungsbeziehungen	284.198,94	329.835,00	317.053,93	12.781,07

Teilergebnisrechnung Produkt 15.5730.01 Bürgerhaus						
Stadt Viernheim						
Nr.	Konten	Bezeichnung	Ergebnis des Vorjahres 2018	Fortgeschrieben er Ansatz des HHJ 2019	Ergebnis des HHJ 2019	Vergl. fortgesch. Ansatz ./Ergebnis HHJ 2019
		Ordentliche Erträge				
01	50	Privatrechtliche Leistungsentgelte				
02	51	Öffentlich-rechtliche Leistungsentgelte				
03	548-549	Kostensatzleistungen und -erstattungen				
04	52	Bestandsveränderungen und aktivierte Eigenleistungen				
05	55	Steuern und steuerähnliche Erträge einschl. Erträge aus gesetzlichen Umlagen				
06	547	Erträge aus Transferleistungen				
07	540-543	Erträge aus Zuweisungen u. Zuschüssen für lfd. Zwecke u. allgemeine Umlagen				
08	546	Erträge a. Auflösung v. SoPo aus Investitionszuweisungen,-zuschüssen u.-beiträgen				
09	53	Sonstige ordentliche Erträge	-82.980,23	-89.501,00	-90.903,54	1.402,54
5300125		Mietnebenleistungen	-29.727,89	-34.028,00	-29.727,72	-4.300,28
5300133		Miete für Gaststätte	-28.800,28	-33.807,00	-29.346,60	-4.460,40
5300134		Miete für Bürgerhaussäle	-13.641,50	-10.000,00	-19.254,50	9.254,50
5300136		Miete für Wohnungen	-6.566,40	-6.566,00	-6.566,40	0,40
5300137		Miete für Gymnastik- und Ballettraum	-3.600,00	-3.600,00	-3.600,00	
5399004		Ersätze	-644,16	-1.500,00	-2.408,32	908,32
10		Summe der ordentlichen Erträge (Nr. 1 bis 9)	-82.980,23	-89.501,00	-90.903,54	1.402,54
		Ordentliche Aufwendungen				
11	62, 63, 640-643, 647-649, 65	Personalaufwendungen	118.867,11	135.380,00	124.757,06	10.622,94
6201000		Entg. für geleist. Arbeitszeit (einschl. Zulagen)	93.511,45	105.920,00	99.251,97	6.668,03
6401000		AG-Anteil zur Sozialvers. Entgeltbereich	18.500,09	20.450,00	19.696,20	753,80
6470000		Zukunftssicherung/Zusatzversorg. Entgeltbereich	6.855,57	8.910,00	5.808,89	3.101,11
6491000		Beihilfen Entgeltbereich		100,00		100,00
12	644-646	Versorgungsaufwendungen				
13	60, 61, 67-69	Aufwendungen für Sach- und Dienstleistungen	220.678,39	255.379,00	197.710,20	57.668,80
	(697)	davon: Einstellung in den Sonderposten				
6010101		Geschäftsausgaben		824,00		824,00
6050001		Energie, Wasser, Abwasser BWST Kämmereiamt		120.000,00		120.000,00
6051000		Strom	20.273,23		19.231,90	-19.231,90
6053000		Fernwärme	41.129,65		32.213,31	-32.213,31
6056000		Wasser	4.758,73		4.514,58	-4.514,58
6057000		Abwasser	2.662,93		2.450,81	-2.450,81
6057001		Niederschlagsgebühr	2.845,60		2.845,60	-2.845,60
6089000		übriger sonstiger Materialaufwand	5.332,67		4.914,54	-4.914,54
6089001		Besonderer Unterhaltungsaufwand	524,85	500,00	997,94	-497,94
6101002		Dienstleistungen		1.000,00	3.414,80	-2.414,80

Teilergebnisrechnung Produkt 15.5730.01 Bürgerhaus

Stadt Viernheim

Nr.	Konten	Bezeichnung	Ergebnis des Vorjahres 2018	Fortgeschrieben er Ansatz des HHJ 2019	Ergebnis des HHJ 2019	Vergl. fortgeschr. Ansatz ./Ergebnis HHJ 2019
6161000		Instandh. Gebäude, Außenanl. (Bauunterhaltung)	80.272,60	110.000,00	64.929,72	45.070,28
6163000		Instandh. von Einrichtungen und Ausstattungen	133,50	2.555,00	555,99	1.999,01
6171000		Aufwendungen für Fremdensorgung	350,70		344,97	-344,97
6173000		Fremdreinigung	42.614,55		41.489,87	-41.489,87
6730000		Gebühren	5.418,55	500,00	244,00	256,00
6730003		Müllgebühren		4.700,00	4.345,72	354,28
6909000		Beiträge für sonstige Versicherungen	14.360,83	15.300,00	15.216,45	83,55
14	66	Abschreibungen	67.840,00	70.589,00	68.178,71	2.410,29
15	71	Aufwendungen f. Zuweisungen u. Zuschüsse sowie besondere Finanzaufwendungen				
16	73	Steueraufwendungen einschl. Aufwendungen aus gesetzl. Umlageverpflichtungen				
17	72	Transferaufwendungen				
18	70, 74, 76	Sonstige ordentliche Aufwendungen	4.030,74	4.031,00	4.030,74	0,26
7020000		Grundsteuer	4.030,74	4.031,00	4.030,74	0,26
19		Summe der ordentlichen Aufwendungen (Nr. 11 bis 18)	411.416,24	465.379,00	394.676,71	70.702,29
20		Verwaltungsergebnis (Nr. 10 ./ Nr. 19)	328.436,01	375.878,00	303.773,17	72.104,83
21	56, 57	Finanzerträge				
22	77	Finanzaufwendungen				
23		Finanzergebnis (Nr. 21 ./ Nr. 22)				
24		Ordentliches Ergebnis (Verwaltungsergebnis und Finanzergebnis Nr. 20 und Nr. 23)	328.436,01	375.878,00	303.773,17	72.104,83
25	59	Außerordentliche Erträge	-1,80		-1,90	1,90
5991000		Ausbuchung Kleinbeträge	-1,80		-1,90	1,90
26	79	Außerordentliche Aufwendungen				
27		Außerordentliches Ergebnis (Nr. 25 ./ Nr. 26)	-1,80		-1,90	1,90
28		Jahresergebnis vor internen Leistungsbeziehungen	328.434,21	375.878,00	303.771,27	72.106,73
		(ordentliches Ergebnis und außerordentliches Ergebnis Nr. 24 und Nr. 27)				
29		Erlöse aus internen Leistungsbeziehungen	-102.294,91	-102.295,00	-102.294,91	-0,09
9002001		Miete für Räume KuBuS	-102.294,91	-102.295,00	-102.294,91	-0,09
30		Kosten aus internen Leistungsbeziehungen				
31		Ergebnis der internen Leistungsbeziehungen	-102.294,91	-102.295,00	-102.294,91	-0,09
32		Jahresergebnis nach internen Leistungsbeziehungen	226.139,30	273.583,00	201.476,36	72.106,64

Teilergebnisrechnung Produktbereich 16 Allgemeine Finanzwirtschaft

Stadt Viernheim

Nr.	Konten	Bezeichnung	Ergebnis des Vorjahres 2018	Fortgeschrieben er Ansatz des HHJ 2019	Ergebnis des HHJ 2019	Vergl. fortgeschr. Ansatz ./Ergebnis HHJ 2019
		Ordentliche Erträge				
01	50	Privatrechtliche Leistungsentgelte				
02	51	Öffentlich-rechtliche Leistungsentgelte				
03	548-549	Kostensatzleistungen und -erstattungen		-7.100,00		-7.100,00
	5485003	Verwaltungskostenbeiträge		-7.100,00		-7.100,00
04	52	Bestandsveränderungen und aktivierte Eigenleistungen				
05	55	Steuern und steuerähnliche Erträge einschl. Erträge aus gesetzlichen Umlagen	-42.924.151,31	-43.748.537,00	-41.117.840,40	-2.630.696,60
	5500100	Gemeindeanteil an Gemeinschaftssteuern	-19.187.266,75	-20.426.892,00	-20.460.106,94	33.214,94
	5504000	Gemeindeanteil an der Umsatzsteuer	-2.025.708,02	-1.977.645,00	-2.227.493,82	249.848,82
	5551000	Grundsteuer A	-34.845,23	-35.000,00	-33.858,80	-1.141,20
	5552000	Grundsteuer B	-7.281.794,55	-7.200.000,00	-7.209.133,41	9.133,41
	5553000	Gewerbesteuer	-13.283.376,78	-13.000.000,00	-10.148.130,92	-2.851.869,08
	5559120	Steuern aus Spielautomaten	-1.029.153,01	-1.000.000,00	-933.893,09	-66.106,91
	5559200	Hundesteuer	-82.006,97	-109.000,00	-105.223,42	-3.776,58
06	547	Erträge aus Transferleistungen	-1.305.264,00	-1.337.896,00	-1.337.895,61	-0,39
	5477000	Ausgleichsleistungen Familienleistungsgesetz	-1.305.264,00	-1.337.896,00	-1.337.895,61	-0,39
07	540-543	Erträge aus Zuweisungen u. Zuschüssen für lfd. Zwecke u. allgemeine Umlagen	-13.887.668,76	-15.751.751,00	-15.719.597,20	-32.153,80
	5401010	Schlüsselzuweisungen	-13.629.199,00	-15.469.442,00	-15.469.442,00	
	5430100	Schuldendiensthilfen vom Land	-258.469,76	-282.309,00	-250.155,20	-32.153,80
08	546	Erträge a. Auflösung v. SoPo aus Investitionszuweisungen,-zuschüssen u.-beiträgen	-213.186,00	-244.304,00	-198.650,00	-45.654,00
09	53	Sonstige ordentliche Erträge	-6.041.835,15	-2.292.500,00	-1.525.465,94	-767.034,06
	5309100	Konzessionsabgaben	-1.632.923,72	-1.600.000,00	-1.516.954,84	-83.045,16
	5380009	Erträge a.d. Auflösung v. FAG Rückstellungen NEU	-4.408.900,00	-692.500,00		-692.500,00
	5399009	Erträge aus Herabsetzung der PWB	-11,43		-8.511,10	8.511,10
10		Summe der ordentlichen Erträge (Nr. 1 bis 9)	-64.372.105,22	-63.382.088,00	-59.899.449,15	-3.482.638,85
		Ordentliche Aufwendungen				
11	62, 63, 640-643, 647-649, 65	Personalaufwendungen				
12	644-646	Versorgungsaufwendungen				
13	60, 61, 67-69	Aufwendungen für Sach- und Dienstleistungen	2.476.326,69	3.159.660,00	2.886.981,79	272.678,21
	(697)	davon: Einstellung in den Sonderposten				
	6179009	Zahlungen an Eigenbetrieb "Stadtbetrieb"	2.476.326,69	3.159.660,00	2.886.981,79	272.678,21
14	66	Abschreibungen	236.919,76	38.266,00	717.356,05	-679.090,05
15	71	Aufwendungen f. Zuweisungen u. Zuschüsse sowie besondere Finanzaufwendungen	349.077,40	373.465,00	663.728,73	-290.263,73
	7125001	Verlustabdeckung	349.077,40	373.465,00	663.728,73	-290.263,73

Teilergebnisrechnung Produktbereich 16 Allgemeine Finanzwirtschaft

Stadt Viernheim

Nr.	Konten	Bezeichnung	Ergebnis des Vorjahres 2018	Fortgeschrieben er Ansatz des HHJ 2019	Ergebnis des HHJ 2019	Vergl. fortgeschr. Ansatz ./Ergebnis HHJ 2019
16	73	Steueraufwendungen einschl. Aufwendungen aus gesetzl. Umlageverpflichtungen	31.640.773,81	29.247.994,00	27.132.781,25	2.115.212,75
7354100		Kreisumlage	17.204.376,00	16.261.207,00	15.069.612,00	1.191.595,00
7354110		Kreisumlage ohne Finbu für Planung	1.046.300,00			
7354200		Schulumlage	10.312.092,00	10.738.139,00	9.977.640,00	760.499,00
7354210		Schulumlage ohne Finbu für Planung	691.000,00			
7380100		Gewerbesteuerumlage	2.387.005,81	2.248.648,00	2.085.529,25	163.118,75
17	72	Transferaufwendungen				
18	70, 74, 76	Sonstige ordentliche Aufwendungen	82.533,71	79.125,00	82.290,00	-3.165,00
7420000		Kapitalertragsteuer	78.231,00	75.000,00	78.000,00	-3.000,00
7490000		sonst. Steuern vom Einkommen und Ertrag	4.302,71	4.125,00	4.290,00	-165,00
19		Summe der ordentlichen Aufwendungen (Nr. 11 bis 18)	34.785.631,37	32.898.510,00	31.483.137,82	1.415.372,18
20		Verwaltungsergebnis (Nr. 10 ./ Nr. 19)	-29.586.473,85	-30.483.578,00	-28.416.311,33	-2.067.266,67
21	56, 57	Finanzerträge	-1.094.995,76	-1.070.111,00	-1.091.657,04	21.546,04
5601000		Ertr. Aus Anteil an verb. UN m. Vertr. über Gewinn	-500.000,00	-500.000,00	-500.000,00	
5620000		Ertr.von verb. UN aus Ausleihungen des Anlageverm.	-228,00			
5640000		Erträge aus anderen Beteiligungen	-521.540,00	-500.000,00	-520.000,00	20.000,00
5640001		Zinsen aus Beteiligungen	-5.165,09	-5.200,00	-5.165,09	-34,91
5710101		Zinsen aus Anlage von Festgeld	-0,12		-0,15	0,15
5730000		Bürgschaftsprovisionen	-63.151,90	-60.000,00	-59.235,47	-764,53
5761001		Säumn.zuschl.,Mahn-u.Beitreib.geb.,Nachzahl.zinsen			30,00	-30,00
5790100		Agio	-4.910,65	-4.911,00	-7.286,33	2.375,33
22	77	Finanzaufwendungen	1.330.024,45	1.343.983,00	1.251.864,59	92.118,41
7710000		Bankzinsen	258.469,76	248.529,00	248.528,61	0,39
7710001		Zinsen für Kassenkredite	93.005,74	50.000,00	815,19	49.184,81
7710002		Zinsen im Kontokorrentkredit		4.000,00		4.000,00
7710003		Zinsen Kreditmarkt	812.613,40	842.779,00	845.031,89	-2.252,89
7710098		Zinsen KIP/Hessenkasse		33.780,00	1.626,59	32.153,41
7710099		Kreditzinsen "Zinsdienstumlage"	69.287,00	69.287,00	66.284,00	3.003,00
7730100		Auflösung Sonderbeiträge Fondsdarlehen	2.809,35	2.810,00	2.809,35	0,65
7730200		Auflösung Ansparraten Fondsdarlehen	80.433,82	79.866,00	86.768,96	-6.902,96
7761000		Zinsen & ähnl. Aufwendungen an Land	13.405,38	12.932,00		12.932,00
23		Finanzergebnis (Nr. 21 ./ Nr. 22)	235.028,69	273.872,00	160.207,55	113.664,45
24		Ordentliches Ergebnis (Verwaltungsergebnis und Finanzergebnis Nr. 20 und Nr. 23)	-29.351.445,16	-30.209.706,00	-28.256.103,78	-1.953.602,22
25	59	Außerordentliche Erträge	-3.298,53		-68.955,45	68.955,45
5989000		sonstige periodenfremde Erträge	-3.298,53		-14.946,83	14.946,83
5989001		Erträge aus der Auflösung von EWB			-54.008,62	54.008,62
26	79	Außerordentliche Aufwendungen				
27		Außerordentliches Ergebnis (Nr. 25 ./ Nr. 26)	-3.298,53		-68.955,45	68.955,45

Teilergebnisrechnung Produktbereich 16 Allgemeine Finanzwirtschaft						
Stadt Viernheim						
Nr.	Konten	Bezeichnung	Ergebnis des Vorjahres 2018	Fortgeschrieben er Ansatz des HHJ 2019	Ergebnis des HHJ 2019	Vergl. fortgeschr. Ansatz ./Ergebnis HHJ 2019
28		Jahresergebnis vor internen Leistungsbeziehungen	-29.354.743,69	-30.209.706,00	-28.325.059,23	-1.884.646,77
		(ordentliches Ergebnis und außerordentliches Ergebnis Nr. 24 und Nr. 27)				
29		Erlöse aus internen Leistungsbeziehungen	-771.420,71	-761.018,00	-874.152,57	113.134,57
9002000		Erträge a. ILV (kalk. Zinsen)	-771.420,71	-761.018,00	-874.152,57	113.134,57
30		Kosten aus internen Leistungsbeziehungen				
31		Ergebnis der internen Leistungsbeziehungen	-771.420,71	-761.018,00	-874.152,57	113.134,57
32		Jahresergebnis nach internen Leistungsbeziehungen	-30.126.164,40	-30.970.724,00	-29.199.211,80	-1.771.512,20

Teilergebnisrechnung Produkt 16.6110.01 Steuern, allgemeine Zuweisungen, allgem. Umlagen

Stadt Viernheim

Nr.	Konten	Bezeichnung	Ergebnis des Vorjahres 2018	Fortgeschrieben er Ansatz des HHJ 2019	Ergebnis des HHJ 2019	Vergl. fortgeschr. Ansatz ./Ergebnis HHJ 2019
		Ordentliche Erträge				
01	50	Privatrechtliche Leistungsentgelte				
02	51	Öffentlich-rechtliche Leistungsentgelte				
03	548-549	Kostenersatzleistungen und -erstattungen				
04	52	Bestandsveränderungen und aktivierte Eigenleistungen				
05	55	Steuern und steuerähnliche Erträge einschl. Erträge aus gesetzlichen Umlagen	-42.924.151,31	-43.748.537,00	-41.117.840,40	-2.630.696,60
5500100		Gemeindeanteil an Gemeinschaftssteuern	-19.187.266,75	-20.426.892,00	-20.460.106,94	33.214,94
5504000		Gemeindeanteil an der Umsatzsteuer	-2.025.708,02	-1.977.645,00	-2.227.493,82	249.848,82
5551000		Grundsteuer A	-34.845,23	-35.000,00	-33.858,80	-1.141,20
5552000		Grundsteuer B	-7.281.794,55	-7.200.000,00	-7.209.133,41	9.133,41
5553000		Gewerbsteuer	-13.283.376,78	-13.000.000,00	-10.148.130,92	-2.851.869,08
5559120		Steuern aus Spielautomaten	-1.029.153,01	-1.000.000,00	-933.893,09	-66.106,91
5559200		Hundsteuer	-82.006,97	-109.000,00	-105.223,42	-3.776,58
06	547	Erträge aus Transferleistungen	-1.305.264,00	-1.337.896,00	-1.337.895,61	-0,39
5477000		Ausgleichsleistungen Familienleistungsgesetz	-1.305.264,00	-1.337.896,00	-1.337.895,61	-0,39
07	540-543	Erträge aus Zuweisungen u. Zuschüssen für lfd. Zwecke u. allgemeine Umlagen	-13.629.199,00	-15.469.442,00	-15.469.442,00	
5401010		Schlüsselzuweisungen	-13.629.199,00	-15.469.442,00	-15.469.442,00	
08	546	Erträge a. Auflösung v. SoPo aus Investitionszuweisungen,-zuschüssen u.-beiträgen	-124.599,00	-124.600,00	-96.699,00	-27.901,00
09	53	Sonstige ordentliche Erträge	-4.408.900,00	-692.500,00		-692.500,00
5380009		Erträge a.d. Auflösung v. FAG Rückstellungen NEU	-4.408.900,00	-692.500,00		-692.500,00
10		Summe der ordentlichen Erträge (Nr. 1 bis 9)	-62.392.113,31	-61.372.975,00	-58.021.877,01	-3.351.097,99
		Ordentliche Aufwendungen				
11	62, 63, 640-643, 647-649, 65	Personalaufwendungen				
12	644-646	Versorgungsaufwendungen				
13	60, 61, 67-69	Aufwendungen für Sach- und Dienstleistungen				
	(697)	davon: Einstellung in den Sonderposten				
14	66	Abschreibungen	70.639,52		330.011,94	-330.011,94
15	71	Aufwendungen f. Zuweisungen u. Zuschüsse sowie besondere Finanzaufwendungen				
16	73	Steueraufwendungen einschl. Aufwendungen aus gesetzl. Umlageverpflichtungen	31.640.773,81	29.247.994,00	27.132.781,25	2.115.212,75
7354100		Kreisumlage	17.204.376,00	16.261.207,00	15.069.612,00	1.191.595,00
7354110		Kreisumlage ohne Finbu für Planung	1.046.300,00			
7354200		Schulumlage	10.312.092,00	10.738.139,00	9.977.640,00	760.499,00
7354210		Schulumlage ohne Finbu für Planung	691.000,00			

Teilergebnisrechnung Produkt 16.6110.01 Steuern, allgemeine Zuweisungen, allgem. Umlagen

Stadt Viernheim

Nr.	Konten	Bezeichnung	Ergebnis des Vorjahres 2018	Fortgeschrieben er Ansatz des HHJ 2019	Ergebnis des HHJ 2019	Vergl. fortgeschr. Ansatz ./Ergebnis HHJ 2019
7380100		Gewerbesteuerumlage	2.387.005,81	2.248.648,00	2.085.529,25	163.118,75
17	72	Transferaufwendungen				
18	70, 74, 76	Sonstige ordentliche Aufwendungen				
19		Summe der ordentlichen Aufwendungen (Nr. 11 bis 18)	31.711.413,33	29.247.994,00	27.462.793,19	1.785.200,81
20		Verwaltungsergebnis (Nr. 10 ./ Nr. 19)	-30.680.699,98	-32.124.981,00	-30.559.083,82	-1.565.897,18
21	56, 57	Finanzerträge			30,00	-30,00
5761001		Säumn.zuschl.,Mahn-u.Beitreib.geb.,Nachzahl.zinsen			30,00	-30,00
22	77	Finanzaufwendungen				
23		Finanzergebnis (Nr. 21 ./ Nr. 22)			30,00	-30,00
24		Ordentliches Ergebnis (Verwaltungsergebnis und Finanzergebnis Nr. 20 und Nr. 23)	-30.680.699,98	-32.124.981,00	-30.559.053,82	-1.565.927,18
25	59	Außerordentliche Erträge	-3.298,53		-14.946,83	14.946,83
5989000		sonstige periodenfremde Erträge	-3.298,53		-14.946,83	14.946,83
26	79	Außerordentliche Aufwendungen				
27		Außerordentliches Ergebnis (Nr. 25 ./ Nr. 26)	-3.298,53		-14.946,83	14.946,83
28		Jahresergebnis vor internen Leistungsbeziehungen	-30.683.998,51	-32.124.981,00	-30.574.000,65	-1.550.980,35
		(ordentliches Ergebnis und außerordentliches Ergebnis Nr. 24 und Nr. 27)				
29		Erlöse aus internen Leistungsbeziehungen				
30		Kosten aus internen Leistungsbeziehungen				
31		Ergebnis der internen Leistungsbeziehungen				
32		Jahresergebnis nach internen Leistungsbeziehungen	-30.683.998,51	-32.124.981,00	-30.574.000,65	-1.550.980,35

Teilergebnisrechnung Produkt 16.6120.01 Sonstige allgemeine Finanzwirtschaft

Stadt Viernheim

Nr.	Konten	Bezeichnung	Ergebnis des Vorjahres 2018	Fortgeschrieben er Ansatz des HHJ 2019	Ergebnis des HHJ 2019	Vergl. fortgeschr. Ansatz ./Ergebnis HHJ 2019
		Ordentliche Erträge				
01	50	Privatrechtliche Leistungsentgelte				
02	51	Öffentlich-rechtliche Leistungsentgelte				
03	548-549	Kostenersatzleistungen und -erstattungen				
04	52	Bestandsveränderungen und aktivierte Eigenleistungen				
05	55	Steuern und steuerähnliche Erträge einschl. Erträge aus gesetzlichen Umlagen				
06	547	Erträge aus Transferleistungen				
07	540-543	Erträge aus Zuweisungen u. Zuschüssen für lfd. Zwecke u. allgemeine Umlagen	-258.469,76	-282.309,00	-250.155,20	-32.153,80
5430100		Schuldendiensthilfen vom Land	-258.469,76	-282.309,00	-250.155,20	-32.153,80
08	546	Erträge a. Auflösung v. SoPo aus Investitionszuweisungen,-zuschüssen u.-beiträgen	-88.587,00	-119.704,00	-101.951,00	-17.753,00
09	53	Sonstige ordentliche Erträge	-11,43		-8.511,10	8.511,10
5399009		Erträge aus Herabsetzung der PWB	-11,43		-8.511,10	8.511,10
10		Summe der ordentlichen Erträge (Nr. 1 bis 9)	-347.068,19	-402.013,00	-360.617,30	-41.395,70
		Ordentliche Aufwendungen				
11	62, 63, 640-643, 647-649, 65	Personalaufwendungen				
12	644-646	Versorgungsaufwendungen				
13	60, 61, 67-69	Aufwendungen für Sach- und Dienstleistungen				
	(697)	davon: Einstellung in den Sonderposten				
14	66	Abschreibungen	166.280,24	38.266,00	387.344,11	-349.078,11
15	71	Aufwendungen f. Zuweisungen u. Zuschüsse sowie besondere Finanzaufwendungen				
16	73	Steueraufwendungen einschl. Aufwendungen aus gesetzl. Umlageverpflichtungen				
17	72	Transferaufwendungen				
18	70, 74, 76	Sonstige ordentliche Aufwendungen	82.533,71	79.125,00	82.290,00	-3.165,00
7420000		Kapitalertragsteuer	78.231,00	75.000,00	78.000,00	-3.000,00
7490000		sonst. Steuern vom Einkommen und Ertrag	4.302,71	4.125,00	4.290,00	-165,00
19		Summe der ordentlichen Aufwendungen (Nr. 11 bis 18)	248.813,95	117.391,00	469.634,11	-352.243,11
20		Verwaltungsergebnis (Nr. 10 ./ Nr. 19)	-98.254,24	-284.622,00	109.016,81	-393.638,81
21	56, 57	Finanzerträge	-531.615,86	-510.111,00	-532.451,57	22.340,57
5640000		Erträge aus anderen Beteiligungen	-521.540,00	-500.000,00	-520.000,00	20.000,00
5640001		Zinsen aus Beteiligungen	-5.165,09	-5.200,00	-5.165,09	-34,91
5710101		Zinsen aus Anlage von Festgeld	-0,12		-0,15	0,15

Teilergebnisrechnung Produkt 16.6120.01 Sonstige allgemeine Finanzwirtschaft

Stadt Viernheim

Nr.	Konten	Bezeichnung	Ergebnis des Vorjahres 2018	Fortgeschrieben er Ansatz des HHJ 2019	Ergebnis des HHJ 2019	Vergl. fortgeschr. Ansatz ./Ergebnis HHJ 2019
5790100		Agio	-4.910,65	-4.911,00	-7.286,33	2.375,33
22	77	Finanzaufwendungen	1.330.024,45	1.343.983,00	1.251.864,59	92.118,41
7710000		Bankzinsen	258.469,76	248.529,00	248.528,61	0,39
7710001		Zinsen für Kassenkredite	93.005,74	50.000,00	815,19	49.184,81
7710002		Zinsen im Kontokorrentkredit		4.000,00		4.000,00
7710003		Zinsen Kreditmarkt	812.613,40	842.779,00	845.031,89	-2.252,89
7710098		Zinsen KIP/Hessenkasse		33.780,00	1.626,59	32.153,41
7710099		Kreditzinsen "Zinsdienstumlage"	69.287,00	69.287,00	66.284,00	3.003,00
7730100		Auflösung Sonderbeiträge Fondsdarlehen	2.809,35	2.810,00	2.809,35	0,65
7730200		Auflösung Ansparraten Fondsdarlehen	80.433,82	79.866,00	86.768,96	-6.902,96
7761000		Zinsen & ähnl. Aufwendungen an Land	13.405,38	12.932,00		12.932,00
23		Finanzergebnis (Nr. 21 ./ Nr. 22)	798.408,59	833.872,00	719.413,02	114.458,98
24		Ordentliches Ergebnis (Verwaltungsergebnis und Finanzergebnis Nr. 20 und Nr. 23)	700.154,35	549.250,00	828.429,83	-279.179,83
25	59	Außerordentliche Erträge			-54.008,62	54.008,62
5989001		Erträge aus der Auflösung von EWB			-54.008,62	54.008,62
26	79	Außerordentliche Aufwendungen				
27		Außerordentliches Ergebnis (Nr. 25 ./ Nr. 26)			-54.008,62	54.008,62
28		Jahresergebnis vor internen Leistungsbeziehungen	700.154,35	549.250,00	774.421,21	-225.171,21
		(ordentliches Ergebnis und außerordentliches Ergebnis Nr. 24 und Nr. 27)				
29		Erlöse aus internen Leistungsbeziehungen	-771.420,71	-761.018,00	-874.152,57	113.134,57
9002000		Erträge a. ILV (kalk. Zinsen)	-771.420,71	-761.018,00	-874.152,57	113.134,57
30		Kosten aus internen Leistungsbeziehungen				
31		Ergebnis der internen Leistungsbeziehungen	-771.420,71	-761.018,00	-874.152,57	113.134,57
32		Jahresergebnis nach internen Leistungsbeziehungen	-71.266,36	-211.768,00	-99.731,36	-112.036,64

Produktbeschreibung Produkt 16.6120.01 Sonstige allgemeine Finanzwirtschaft

Stadt Viernheim

Produktbereich	16	Allgemeine Finanzwirtschaft
Produktgruppe	16.6120	Sonstige allgemeine Finanzwirtschaft
Produkt	16.6120.01	Sonstige allgemeine Finanzwirtschaft

Produktinformation**Budgetverantwortung** BR 01.1110.07 Stefanie Rohrbacher**Produktbeschreibung** Aktives Zins- und Schuldenmanagement:

- Einholung und Auswertung von Angeboten für die Aufnahme und Umwandlung von Darlehen
- Derivate
- Überwachung von Zinsfestschreibungsterminen
- Planung und Überwachung des Schuldendienstes
- Beantragung von Investitionsfondsdarlehen sowie deren Abwicklung (Ansparraten, Sonderbeiträge, Tilgungen etc.)
- Beobachtung und Einschätzung des Zinsmarktes
- Regelmäßiger Informationsaustausch mit dem von der Stadtverordneten-Versammlung bestellten Zinsgremium

Erläuterung Kennzahl	Ist 2016	Ist 2017	Plan Vorjahr 2018	Plan lfd. Jahr 2019
Kennzahl Zielerreichung	ZinsI<ST<ZinsPlan	ZinsI<ST<ZinsPlan	ZinsI<ST<ZinsPlan	ZinsI<ST<ZinsPlan
Zinsaufwand Investitionskredite Kennzahl (absolut) in €:	1.047.439,23	979.935,94	1.058.512,-	855.711,-
<i>investive Zinslastquote</i>				
Zinsaufwand/Summe ordentl. Aufwendungen *100	1,44 %	1,29 %	1,38 %	1,11 %
Zinsaufwand Kassenkredite Kennzahl (absolut) in €:	118.759,25	109.839,80	150.000,-	50.000,-
<i>Kassenkredit Zinslastquote</i>				
Zinsaufwand/Summe ordentl. Aufwendungen *100	0,16 %	0,14 %	0,20 %	0,06 %
Durchschnittszins	2,36 %	2,36 %	2,36 %	2,38 %

Erläuterungen

Die Zinslastquote zeigt, wie hoch der Belastungsanteil der Zinsen am ordentlichen Aufwand ist. Ziel ist es weiterhin auf den Zinsmarkt angepasst und adäquat zu reagieren. Das bedeutet, die Zinsstrategie auch in Zukunft dem herrschenden Zinsniveau anzupassen. Ein ansteigendes Zinsniveau ist in der Planung immer zu berücksichtigen.

Teilergebnisrechnung Produkt 16.6120.02 Wirtschaftliche Unternehmen "Stadtbetrieb"

Stadt Viernheim

Nr.	Konten	Bezeichnung	Ergebnis des Vorjahres 2018	Fortgeschrieben er Ansatz des HHJ 2019	Ergebnis des HHJ 2019	Vergl. fortgeschr. Ansatz ./Ergebnis HHJ 2019
		Ordentliche Erträge				
01	50	Privatrechtliche Leistungsentgelte				
02	51	Öffentlich-rechtliche Leistungsentgelte				
03	548-549	Kostenersatzleistungen und -erstattungen				
04	52	Bestandsveränderungen und aktivierte Eigenleistungen				
05	55	Steuern und steuerähnliche Erträge einschl. Erträge aus gesetzlichen Umlagen				
06	547	Erträge aus Transferleistungen				
07	540-543	Erträge aus Zuweisungen u. Zuschüssen für lfd. Zwecke u. allgemeine Umlagen				
08	546	Erträge a. Auflösung v. SoPo aus Investitionszuweisungen,-zuschüssen u.-beiträgen				
09	53	Sonstige ordentliche Erträge				
10		Summe der ordentlichen Erträge (Nr. 1 bis 9)				
		Ordentliche Aufwendungen				
11	62, 63, 640-643, 647-649, 65	Personalaufwendungen				
12	644-646	Versorgungsaufwendungen				
13	60, 61, 67-69	Aufwendungen für Sach- und Dienstleistungen	2.476.326,69	3.159.660,00	2.886.981,79	272.678,21
	(697)	davon: Einstellung in den Sonderposten				
6179009		Zahlungen an Eigenbetrieb "Stadtbetrieb"	2.476.326,69	3.159.660,00	2.886.981,79	272.678,21
14	66	Abschreibungen				
15	71	Aufwendungen f. Zuweisungen u. Zuschüsse sowie besondere Finanzaufwendungen	349.077,40	373.465,00	663.728,73	-290.263,73
7125001		Verlustabdeckung	349.077,40	373.465,00	663.728,73	-290.263,73
16	73	Steueraufwendungen einschl. Aufwendungen aus gesetzl. Umlageverpflichtungen				
17	72	Transferaufwendungen				
18	70, 74, 76	Sonstige ordentliche Aufwendungen				
19		Summe der ordentlichen Aufwendungen (Nr. 11 bis 18)	2.825.404,09	3.533.125,00	3.550.710,52	-17.585,52
20		Verwaltungsergebnis (Nr. 10 ./ Nr. 19)	2.825.404,09	3.533.125,00	3.550.710,52	-17.585,52
21	56, 57	Finanzerträge				
22	77	Finanzaufwendungen				
23		Finanzergebnis (Nr. 21 ./ Nr. 22)				
24		Ordentliches Ergebnis (Verwaltungsergebnis und Finanzergebnis Nr. 20 und Nr. 23)	2.825.404,09	3.533.125,00	3.550.710,52	-17.585,52

Teilergebnisrechnung Produkt 16.6120.02 Wirtschaftliche Unternehmen "Stadtbetrieb"

Stadt Viernheim

Nr.	Konten	Bezeichnung	Ergebnis des Vorjahres 2018	Fortgeschrieben er Ansatz des HHJ 2019	Ergebnis des HHJ 2019	Vergl. fortgeschr. Ansatz ./Ergebnis HHJ 2019
25	59	Außerordentliche Erträge				
26	79	Außerordentliche Aufwendungen				
27		Außerordentliches Ergebnis (Nr. 25 ./ Nr. 26)				
28		Jahresergebnis vor internen Leistungsbeziehungen	2.825.404,09	3.533.125,00	3.550.710,52	-17.585,52
		(ordentliches Ergebnis und außerordentliches Ergebnis Nr. 24 und Nr. 27)				
29		Erlöse aus internen Leistungsbeziehungen				
30		Kosten aus internen Leistungsbeziehungen				
31		Ergebnis der internen Leistungsbeziehungen				
32		Jahresergebnis nach internen Leistungsbeziehungen	2.825.404,09	3.533.125,00	3.550.710,52	-17.585,52

Teilergebnisrechnung Produkt 16.6120.03 Beteiligung an Versorgungsunternehmen

Stadt Viernheim

Nr.	Konten	Bezeichnung	Ergebnis des Vorjahres 2018	Fortgeschrieben er Ansatz des HHJ 2019	Ergebnis des HHJ 2019	Vergl. fortgeschr. Ansatz ./Ergebnis HHJ 2019
		Ordentliche Erträge				
01	50	Privatrechtliche Leistungsentgelte				
02	51	Öffentlich-rechtliche Leistungsentgelte				
03	548-549	Kostenersatzleistungen und -erstattungen		-7.100,00		-7.100,00
5485003		Verwaltungskostenbeiträge		-7.100,00		-7.100,00
04	52	Bestandsveränderungen und aktivierte Eigenleistungen				
05	55	Steuern und steuerähnliche Erträge einschl. Erträge aus gesetzlichen Umlagen				
06	547	Erträge aus Transferleistungen				
07	540-543	Erträge aus Zuweisungen u. Zuschüssen für lfd. Zwecke u. allgemeine Umlagen				
08	546	Erträge a. Auflösung v. SoPo aus Investitionszuweisungen,-zuschüssen u.-beiträgen				
09	53	Sonstige ordentliche Erträge	-1.632.923,72	-1.600.000,00	-1.516.954,84	-83.045,16
5309100		Konzessionsabgaben	-1.632.923,72	-1.600.000,00	-1.516.954,84	-83.045,16
10		Summe der ordentlichen Erträge (Nr. 1 bis 9)	-1.632.923,72	-1.607.100,00	-1.516.954,84	-90.145,16
		Ordentliche Aufwendungen				
11	62, 63, 640-643, 647-649, 65	Personalaufwendungen				
12	644-646	Versorgungsaufwendungen				
13	60, 61, 67-69	Aufwendungen für Sach- und Dienstleistungen				
	(697)	davon: Einstellung in den Sonderposten				
14	66	Abschreibungen				
15	71	Aufwendungen f. Zuweisungen u. Zuschüsse sowie besondere Finanzaufwendungen				
16	73	Steueraufwendungen einschl. Aufwendungen aus gesetzl. Umlageverpflichtungen				
17	72	Transferaufwendungen				
18	70, 74, 76	Sonstige ordentliche Aufwendungen				
19		Summe der ordentlichen Aufwendungen (Nr. 11 bis 18)				
20		Verwaltungsergebnis (Nr. 10 ./ Nr. 19)	-1.632.923,72	-1.607.100,00	-1.516.954,84	-90.145,16
21	56, 57	Finanzerträge	-563.379,90	-560.000,00	-559.235,47	-764,53
5601000		Ertr. Aus Anteil an verb. UN m. Vertr. über Gewinn	-500.000,00	-500.000,00	-500.000,00	
5620000		Ertr.von verb. UN aus Ausleihungen des Anlageverm.	-228,00			
5730000		Bürgschaftsprovisionen	-63.151,90	-60.000,00	-59.235,47	-764,53
22	77	Finanzaufwendungen				

Teilergebnisrechnung Produkt 16.6120.03 Beteiligung an Versorgungsunternehmen

Stadt Viernheim

Nr.	Konten	Bezeichnung	Ergebnis des Vorjahres 2018	Fortgeschrieben er Ansatz des HHJ 2019	Ergebnis des HHJ 2019	Vergl. fortgeschr. Ansatz ./Ergebnis HHJ 2019
23		Finanzergebnis (Nr. 21 ./ Nr. 22)	-563.379,90	-560.000,00	-559.235,47	-764,53
24		Ordentliches Ergebnis (Verwaltungsergebnis und Finanzergebnis Nr. 20 und Nr. 23)	-2.196.303,62	-2.167.100,00	-2.076.190,31	-90.909,69
25	59	Außerordentliche Erträge				
26	79	Außerordentliche Aufwendungen				
27		Außerordentliches Ergebnis (Nr. 25 ./ Nr. 26)				
28		Jahresergebnis vor internen Leistungsbeziehungen	-2.196.303,62	-2.167.100,00	-2.076.190,31	-90.909,69
		(ordentliches Ergebnis und außerordentliches Ergebnis Nr. 24 und Nr. 27)				
29		Erlöse aus internen Leistungsbeziehungen				
30		Kosten aus internen Leistungsbeziehungen				
31		Ergebnis der internen Leistungsbeziehungen				
32		Jahresergebnis nach internen Leistungsbeziehungen	-2.196.303,62	-2.167.100,00	-2.076.190,31	-90.909,69

Finanzrechnung -direkt- (Muster 16) für den Jahresabschluss 2019

Stadt Viernheim

Nr.	Bezeichnung	Ergebnis des Vorjahres 2018	Fortgeschriebener Ansatz des HHJ 2019	Ergebnis des HHJ 2019	Vergl. fortgeschr. Ansatz / Ergebnis HHJ 2019		
01	Privatrechtliche Leistungsentgelte	1.107,91	1.084,00	1.167,91	-83,91		
02	Öffentlich-rechtliche Leistungsentgelte	8.511.513,51	6.399.983,00	6.536.926,69	-136.943,69		
03	Kostensersatzleistungen und -erstattungen	426.914,79	400.287,00	530.234,96	-129.947,96		
04	Steuern und steuerähnliche Erträge einschließlich Erträge aus gesetzlichen Umlagen	42.700.309,92	43.748.537,00	42.899.505,99	849.031,01		
05	Einzahlungen aus Transferleistungen	1.305.264,00	1.337.896,00	1.337.895,61	0,39		
06	Zuweisungen und Zuschüsse für laufende Zwecke und allgemeine Umlagen	16.232.090,51	18.656.316,00	18.773.779,77	-117.463,77		
07	Zinsen und sonstige Finanzeinzahlungen	1.333.157,36	1.365.395,00	708.591,23	656.803,77		
08	Sonstige ordentliche Einzahlungen und sonstige außerordentliche Einzahlungen, die sich nicht aus Investitionstätigkeit ergeben	3.266.663,71	3.399.875,00	3.507.829,68	-107.954,68		
09	Summe der Einzahlungen aus laufender Verwaltungstätigkeit (Nr. 1 bis 8)	73.777.021,71	75.309.373,00	74.295.931,84	1.013.441,16		
10	Personalauszahlungen	-10.041.991,92	-11.690.100,00	-11.026.310,16	-663.789,84		
11	Versorgungsauszahlungen	-1.574.209,09	-1.920.630,00	-1.676.084,06	-244.545,94		
12	Auszahlungen für Sach- und Dienstleistungen	-13.148.542,20	-13.803.394,00	-12.895.573,48	-907.820,52		
13	Auszahlungen für Transferleistungen						
14	Auszahlungen für Zuweisungen und Zuschüsse für laufende Zwecke sowie besondere Finanzauszahlungen	-13.650.944,02	-14.190.271,00	-13.458.106,49	-732.164,51		
15	Auszahlungen für Steuern einschließlich Auszahlungen aus gesetzlichen Umlageverpflichtungen	-30.874.659,67	-29.247.994,00	-29.519.716,15	271.722,15		
16	Zinsen und ähnliche Auszahlungen	-1.264.222,78	-1.316.307,00	-1.134.448,28	-181.858,72		
17	Sonstige ordentliche Auszahlungen und sonstige außerordentliche Auszahlungen, die sich nicht aus Investitionstätigkeit ergeben	-134.324,71	-113.780,00	-121.440,55	7.660,55		
18	Summe Auszahlungen aus laufender Verwaltungstätigkeit (Nr. 10 bis 17)	-70.688.894,39	-72.282.476,00	-69.831.679,17	-2.450.796,83		
19	Zahlungsmittelüberschuss/ Zahlungsmittelbedarf aus laufender Verwaltungstätigkeit (Nr. 9 J. Nr. 18)	3.088.127,32	3.026.897,00	4.464.252,67	-1.437.355,67		
20	Einzahlungen aus Investitionszuweisungen und Zuschüssen sowie aus Investitionsbeiträgen	2.743.371,01	1.423.000,00	513.284,55	909.715,45		
21	Einzahlungen aus Abgängen von Vermögensgegenständen des Sachanlagevermögens und des immateriellen Anlagevermögens	625.000,00	2.000.000,00	29.069,21	1.970.930,79		
22	Einzahlungen aus Abgängen von Vermögensgegenständen des Finanzanlagevermögens	6.127.880,13	103.800,00	139.515,89	-35.715,89		
23	Summe Einzahlungen aus Investitionstätigkeit (Nr. 20 bis 22)	9.496.251,14	3.526.800,00	681.869,65	2.844.930,35		
24	Auszahlungen für den Erwerb von Grundstücken und Gebäuden	-68.940,91	-3.514.770,00	-81.605,87	-3.433.164,13		
25	Auszahlungen für Baumaßnahmen	-4.060.207,61	-6.076.690,00	-3.470.572,19	-2.606.117,81		
26	Auszahlungen für Investitionen in das sonstige Sachanlagevermögen	-732.307,47	-1.627.355,00	-346.203,26	-1.281.151,74		

2019

Finanzrechnung -direkt- (Muster 16) für den Jahresabschluss 2019

Stadt Viernheim

Nr.	Bezeichnung	Ergebnis des Vorjahres 2018	Fortgeschriebener Ansatz des HHJ 2019	Ergebnis des HHJ 2019	Vergl. fortgeschr. Ansatz / Ergebnis HHJ 2019		
	und immaterielle Anlagevermögen						
27	Auszahlungen für Investitionen in das Finanzanlagevermögen	-42.447,68		-44.460,37	44.460,37		
28	Summe Auszahlungen aus Investitionstätigkeit (Nr. 24 bis 27)	-4.903.903,67	-11.218.815,00	-3.942.841,69	-7.275.973,31		
29	Zahlungsmittelüberschuss/ Zahlungsmittelbedarf aus	4.592.347,47	-7.692.015,00	-3.260.972,04	-4.431.042,96		
	Investitionstätigkeit (Nr. 23 ./ Nr. 28)						
30	Zahlungsmittelüberschuss/ Zahlungsmittelbedarf (Nr. 19 und 29)	7.680.474,79	-4.665.118,00	1.203.280,63	-5.868.398,63		
31	Einzahlungen aus der Aufnahme von Krediten und inneren Darlehen	5.397.110,88	5.621.477,21	2.989.485,00	2.631.992,21		
	und wirtschaftlich vergleichbaren Vorgängen für Investitionen						
32	Auszahlungen für die Tilgung von Krediten und inneren Darlehen	-6.219.027,84	-2.961.589,00	-3.005.434,74	43.845,74		
	und wirtschaftlich vergleichbaren Vorgängen für Investitionen						
	sowie an das Sondervermögen Hessenkasse						
33	Zahlungsmittelüberschuss/ Zahlungsmittelbedarf aus Finanzierungstätigkeit	-821.916,96	2.659.888,21	-15.949,74	2.675.837,95		
	(Nr. 31 ./ Nr. 32)						
34	Änderung des Zahlungsmittelbestandes zum	6.858.557,83	-2.005.229,79	1.187.330,89	-3.192.560,68		
	Ende des Haushaltsjahres (Nr. 30 und Nr. 33)						
35	Haushaltsunwirksame Einzahlungen (u.a. fremde Finanzmittel,	10.184.765,86		7.243.637,18	-7.243.637,18		
	Rückzahlung von angelegten Kassenmitteln, Aufnahme von Kassenkrediten)						
36	Haushaltsunwirksame Auszahlungen (u.a. fremde Finanzmittel,	-18.653.834,92		-9.256.106,31	9.256.106,31		
	Anlegung von Kassenmitteln, Rückzahlung von Kassenkrediten)						
37	Zahlungsmittelüberschuss/ Zahlungsmittelbedarf aus	-8.469.069,06		-2.012.469,13	2.012.469,13		
	haushaltsunwirksamen Zahlungsvorgängen (Nr. 35 ./ Nr. 36)						
38	Bestand an Zahlungsmitteln zu Beginn des Haushaltsjahres	6.434.280,32	5.591.252,50	4.823.769,09	767.483,41		
39	Veränderung des Bestandes an Zahlungsmitteln (Nr. 34 und 37)	-1.610.511,23	-2.005.229,79	-825.138,24	-1.180.091,55		
40	Bestand an Zahlungsmitteln am Ende des Haushaltsjahres (Nr. 38 und 39)	4.823.769,09	3.586.022,71	3.998.630,85	-412.608,14		

Teilfinanzrechnung (Muster 19)
Produktbereich 01 Innere Verwaltung

Stadt Viernheim

Nr.	Bezeichnung	Ergebnis des Vorjahres 2018	Fortgeschriebener Ansatz des HHJ 2019	Ergebnis des HHJ 2019	Vergl. fortgeschr. Ansatz ./Ergebnis HHJ 2019		
20	+ Einz. aus Investitionszuweis. und Zuschüssen sowie aus Investitionsbeiträgen			10.522,49	-10.522,49		
21	+ Einz. aus Abgängen von Vermögensgegenständen des Sachanlageverm. u.d. immat.AV	625.000,00	2.000.000,00	11.000,00	1.989.000,00		
	Summe	625.000,00	2.000.000,00	21.522,49	1.978.477,51		
24	- Ausz. für den Erwerb von Grundstücken und Gebäuden	-68.940,91	-3.506.870,00	-81.605,87	-3.425.264,13		
25	- Ausz. für Baumaßnahmen	-1.041.468,97	-1.375.770,00	-1.164.641,24	-211.128,76		
26	- Ausz. für Investitionen in das sonst. Sachanlagevermögen und immat. Anlagever.	-24.801,89	-49.000,00	-26.364,17	-22.635,83		
27	- Ausz. für Investitionen in das Finanzanlagevermögen	-42.447,68		-44.460,37	44.460,37		
	Summe	-1.177.659,45	-4.931.640,00	-1.317.071,65	-3.614.568,35		
	Saldo (Einzahlungen ./ Auszahlungen)	-552.659,45	-2.931.640,00	-1.295.549,16	-1.636.090,84		

Teilfinanzrechnung (Muster 19)**Produkt 01.1110.05 Gebäudemanagement "Rathaus"**

Stadt Viernheim

Nr.	Bezeichnung	Ergebnis des Vorjahres 2018	Fortgeschriebener Ansatz des HHJ 2019	Ergebnis des HHJ 2019	Vergl. fortgeschr. Ansatz ./Ergebnis HHJ 2019		
20	+ Einz. aus Investitionszuweis. und Zuschüssen sowie aus Investitionsbeiträgen			8.527,40	-8.527,40		
	Summe			8.527,40	-8.527,40		
25	- Ausz. für Baumaßnahmen	-25.000,00	-360.000,00	-254.895,48	-105.104,52		
26	- Ausz. für Investitionen in das sonst. Sachanlagevermögen und immat. Anlagever.	-24.801,89	-19.000,00	-26.364,17	7.364,17		
	Summe	-49.801,89	-379.000,00	-281.259,65	-97.740,35		
	Saldo (Einzahlungen ./ Auszahlungen)	-49.801,89	-379.000,00	-272.732,25	-106.267,75		

Teilfinanzrechnung (Muster 19)**Produkt 01.1110.06 Haupt- und Rechtsamt**

Stadt Viernheim

Nr.	Bezeichnung	Ergebnis des Vorjahres 2018	Fortgeschriebener Ansatz des HHJ 2019	Ergebnis des HHJ 2019	Vergl. fortgeschr. Ansatz ./Ergebnis HHJ 2019		
27	- Ausz. für Investitionen in das Finanzanlagevermögen	-42.447,68		-44.460,37	44.460,37		
	Summe	-42.447,68		-44.460,37	44.460,37		
	Saldo (Einzahlungen ./ . Auszahlungen)	-42.447,68		-44.460,37	44.460,37		

Teilfinanzrechnung (Muster 19)
Produkt 01.1110.07 Kämmereiamt

Stadt Viernheim

Nr.	Bezeichnung	Ergebnis des Vorjahres 2018	Fortgeschriebener Ansatz des HHJ 2019	Ergebnis des HHJ 2019	Vergl. fortgeschr. Ansatz ./Ergebnis HHJ 2019		
26	- Ausz. für Investitionen in das sonst. Sachanlagevermögen und immat. Anlagever.		-30.000,00		-30.000,00		
	Summe		-30.000,00		-30.000,00		
	Saldo (Einzahlungen ./ . Auszahlungen)		-30.000,00		-30.000,00		

Teilfinanzrechnung (Muster 19)
Produkt 01.1110.09 bebaute Grundstücke

Stadt Viernheim

Nr.	Bezeichnung	Ergebnis des Vorjahres 2018	Fortgeschriebener Ansatz des HHJ 2019	Ergebnis des HHJ 2019	Vergl. fortgeschr. Ansatz ./Ergebnis HHJ 2019		
20	+ Einz. aus Investitionszuweis. und Zuschüssen sowie aus Investitionsbeiträgen			1.995,09	-1.995,09		
21	+ Einz. aus Abgängen von Vermögensgegenständen des Sachanlageverm. u.d. immat.AV	625.000,00					
	Summe	625.000,00		1.995,09	-1.995,09		
25	- Ausz. für Baumaßnahmen	-1.016.468,97	-1.015.770,00	-909.745,76	-106.024,24		
	Summe	-1.016.468,97	-1.015.770,00	-909.745,76	-106.024,24		
	Saldo (Einzahlungen ./ Auszahlungen)	-391.468,97	-1.015.770,00	-907.750,67	-108.019,33		

Teilfinanzrechnung (Muster 19)
Produkt 01.1110.10 unbebaute Grundstücke

Stadt Viernheim

Nr.	Bezeichnung	Ergebnis des Vorjahres 2018	Fortgeschriebener Ansatz des HHJ 2019	Ergebnis des HHJ 2019	Vergl. fortgeschr. Ansatz ./Ergebnis HHJ 2019		
21	+ Einz. aus Abgängen von Vermögensgegenständen des Sachanlageverm. u.d. immat.AV		2.000.000,00	11.000,00	1.989.000,00		
	Summe		2.000.000,00	11.000,00	1.989.000,00		
24	- Ausz. für den Erwerb von Grundstücken und Gebäuden	-68.940,91	-3.506.870,00	-81.605,87	-3.425.264,13		
	Summe	-68.940,91	-3.506.870,00	-81.605,87	-3.425.264,13		
	Saldo (Einzahlungen ./ . Auszahlungen)	-68.940,91	-1.506.870,00	-70.605,87	-1.436.264,13		

Teilfinanzrechnung (Muster 19)
Produktbereich 02 Sicherheit und Ordnung

Stadt Viernheim

Nr.	Bezeichnung	Ergebnis des Vorjahres 2018	Fortgeschriebener Ansatz des HHJ 2019	Ergebnis des HHJ 2019	Vergl. fortgeschr. Ansatz ./Ergebnis HHJ 2019		
20	+ Einz. aus Investitionszuweis. und Zuschüssen sowie aus Investitionsbeiträgen	78.750,00	204.000,00		204.000,00		
	Summe	78.750,00	204.000,00		204.000,00		
24	- Ausz. für den Erwerb von Grundstücken und Gebäuden		-5.000,00		-5.000,00		
25	- Ausz. für Baumaßnahmen		-350.000,00	-6.156,29	-343.843,71		
26	- Ausz. für Investitionen in das sonst. Sachanlagevermögen und immat. Anlagever.	-456.737,85	-979.000,00	-51.325,76	-927.674,24		
	Summe	-456.737,85	-1.334.000,00	-57.482,05	-1.276.517,95		
	Saldo (Einzahlungen ./ . Auszahlungen)	-377.987,85	-1.130.000,00	-57.482,05	-1.072.517,95		

Teilfinanzrechnung (Muster 19)
Produkt 02.1220.04 Ordnungsamt

Stadt Viernheim

Nr.	Bezeichnung	Ergebnis des Vorjahres 2018	Fortgeschriebener Ansatz des HHJ 2019	Ergebnis des HHJ 2019	Vergl. fortgeschr. Ansatz ./Ergebnis HHJ 2019		
24	- Ausz. für den Erwerb von Grundstücken und Gebäuden		-5.000,00		-5.000,00		
26	- Ausz. für Investitionen in das sonst. Sachanlagevermögen und immat. Anlagever.	-8.432,34	-4.000,00		-4.000,00		
	Summe	-8.432,34	-9.000,00		-9.000,00		
	Saldo (Einzahlungen ./ . Auszahlungen)	-8.432,34	-9.000,00		-9.000,00		

Teilfinanzrechnung (Muster 19)
Produkt 02.1260.01 Feuerwehr

Stadt Viernheim

Nr.	Bezeichnung	Ergebnis des Vorjahres 2018	Fortgeschriebener Ansatz des HHJ 2019	Ergebnis des HHJ 2019	Vergl. fortgeschr. Ansatz ./Ergebnis HHJ 2019		
20	+ Einz. aus Investitionszuweis. und Zuschüssen sowie aus Investitionsbeiträgen	78.750,00	204.000,00		204.000,00		
	Summe	78.750,00	204.000,00		204.000,00		
25	- Ausz. für Baumaßnahmen		-350.000,00	-6.156,29	-343.843,71		
26	- Ausz. für Investitionen in das sonst. Sachanlagevermögen und immat. Anlagever.	-448.305,51	-975.000,00	-51.325,76	-923.674,24		
	Summe	-448.305,51	-1.325.000,00	-57.482,05	-1.267.517,95		
	Saldo (Einzahlungen ./ Auszahlungen)	-369.555,51	-1.121.000,00	-57.482,05	-1.063.517,95		

Teilfinanzrechnung (Muster 19)
Produktbereich 04 Kultur und Wissenschaft

Stadt Viernheim

Nr.	Bezeichnung	Ergebnis des Vorjahres 2018	Fortgeschriebener Ansatz des HHJ 2019	Ergebnis des HHJ 2019	Vergl. fortgeschr. Ansatz ./Ergebnis HHJ 2019		
24	- Ausz. für den Erwerb von Grundstücken und Gebäuden		-2.900,00		-2.900,00		
25	- Ausz. für Baumaßnahmen		-25.000,00	-627,28	-24.372,72		
26	- Ausz. für Investitionen in das sonst. Sachanlagevermögen und immat. Anlagever.	-38.096,21	-42.280,00	-13.972,82	-28.307,18		
	Summe	-38.096,21	-70.180,00	-14.600,10	-55.579,90		
	Saldo (Einzahlungen ./ . Auszahlungen)	-38.096,21	-70.180,00	-14.600,10	-55.579,90		

Teilfinanzrechnung (Muster 19)
Produkt 04.2510.01 Stadtarchiv

Stadt Viernheim

Nr.	Bezeichnung	Ergebnis des Vorjahres 2018	Fortgeschriebener Ansatz des HHJ 2019	Ergebnis des HHJ 2019	Vergl. fortgeschr. Ansatz ./Ergebnis HHJ 2019		
26	- Ausz. für Investitionen in das sonst. Sachanlagevermögen und immat. Anlagever.	-1.392,23	-1.000,00		-1.000,00		
	Summe	-1.392,23	-1.000,00		-1.000,00		
	Saldo (Einzahlungen ./ . Auszahlungen)	-1.392,23	-1.000,00		-1.000,00		

Teilfinanzrechnung (Muster 19)
Produkt 04.2520.01 Museum

Stadt Viernheim

Nr.	Bezeichnung	Ergebnis des Vorjahres 2018	Fortgeschriebener Ansatz des HHJ 2019	Ergebnis des HHJ 2019	Vergl. fortgeschr. Ansatz ./Ergebnis HHJ 2019		
26	- Ausz. für Investitionen in das sonst. Sachanlagevermögen und immat. Anlagever.	-1.612,73	-2.030,00	-2.846,46	816,46		
	Summe	-1.612,73	-2.030,00	-2.846,46	816,46		
	Saldo (Einzahlungen ./ . Auszahlungen)	-1.612,73	-2.030,00	-2.846,46	816,46		

Teilfinanzrechnung (Muster 19)
Produkt 04.2630.01 Musikschule

Stadt Viernheim

Nr.	Bezeichnung	Ergebnis des Vorjahres 2018	Fortgeschriebener Ansatz des HHJ 2019	Ergebnis des HHJ 2019	Vergl. fortgeschr. Ansatz ./Ergebnis HHJ 2019		
26	- Ausz. für Investitionen in das sonst. Sachanlagevermögen und immat. Anlagever.	-8.807,62	-18.000,00	-2.125,32	-15.874,68		
	Summe	-8.807,62	-18.000,00	-2.125,32	-15.874,68		
	Saldo (Einzahlungen ./ . Auszahlungen)	-8.807,62	-18.000,00	-2.125,32	-15.874,68		

Teilfinanzrechnung (Muster 19)
Produkt 04.2710.01 VHS

Stadt Viernheim

Nr.	Bezeichnung	Ergebnis des Vorjahres 2018	Fortgeschriebener Ansatz des HHJ 2019	Ergebnis des HHJ 2019	Vergl. fortgeschr. Ansatz ./Ergebnis HHJ 2019		
26	- Ausz. für Investitionen in das sonst. Sachanlagevermögen und immat. Anlagever.	-17.341,61	-9.500,00	-276,34	-9.223,66		
	Summe	-17.341,61	-9.500,00	-276,34	-9.223,66		
	Saldo (Einzahlungen ./ . Auszahlungen)	-17.341,61	-9.500,00	-276,34	-9.223,66		

Teilfinanzrechnung (Muster 19)
Produkt 04.2720.01 Stadtbücherei

Stadt Viernheim

Nr.	Bezeichnung	Ergebnis des Vorjahres 2018	Fortgeschriebener Ansatz des HHJ 2019	Ergebnis des HHJ 2019	Vergl. fortgeschr. Ansatz ./Ergebnis HHJ 2019		
26	- Ausz. für Investitionen in das sonst. Sachanlagevermögen und immat. Anlagever.		-9.500,00	-5.370,09	-4.129,91		
	Summe		-9.500,00	-5.370,09	-4.129,91		
	Saldo (Einzahlungen ./ . Auszahlungen)		-9.500,00	-5.370,09	-4.129,91		

Teilfinanzrechnung (Muster 19)
Produkt 04.2810.01 Kulturscheune

Stadt Viernheim

Nr.	Bezeichnung	Ergebnis des Vorjahres 2018	Fortgeschriebener Ansatz des HHJ 2019	Ergebnis des HHJ 2019	Vergl. fortgeschr. Ansatz ./Ergebnis HHJ 2019		
26	- Ausz. für Investitionen in das sonst. Sachanlagevermögen und immat. Anlagever.	-8.459,71	-2.000,00	-614,04	-1.385,96		
	Summe	-8.459,71	-2.000,00	-614,04	-1.385,96		
	Saldo (Einzahlungen ./ . Auszahlungen)	-8.459,71	-2.000,00	-614,04	-1.385,96		

Teilfinanzrechnung (Muster 19)**Produkt 04.2810.02 Heimatpflege, Veranstalt. u. Städtepartnerschaften**

Stadt Viernheim

Nr.	Bezeichnung	Ergebnis des Vorjahres 2018	Fortgeschriebener Ansatz des HHJ 2019	Ergebnis des HHJ 2019	Vergl. fortgeschr. Ansatz ./Ergebnis HHJ 2019		
24	- Ausz. für den Erwerb von Grundstücken und Gebäuden		-2.900,00		-2.900,00		
25	- Ausz. für Baumaßnahmen		-25.000,00	-627,28	-24.372,72		
26	- Ausz. für Investitionen in das sonst. Sachanlagevermögen und immat. Anlagever.	-482,31	-250,00	-2.740,57	2.490,57		
	Summe	-482,31	-28.150,00	-3.367,85	-24.782,15		
	Saldo (Einzahlungen ./ . Auszahlungen)	-482,31	-28.150,00	-3.367,85	-24.782,15		

Teilfinanzrechnung (Muster 19)
Produktbereich 05 Soziale Leistungen

Stadt Viernheim

Nr.	Bezeichnung	Ergebnis des Vorjahres 2018	Fortgeschriebener Ansatz des HHJ 2019	Ergebnis des HHJ 2019	Vergl. fortgeschr. Ansatz ./Ergebnis HHJ 2019		
26	- Ausz. für Investitionen in das sonst. Sachanlagevermögen und immat. Anlagever.	-1.573,33	-15.500,00	-7.409,29	-8.090,71		
	Summe	-1.573,33	-15.500,00	-7.409,29	-8.090,71		
	Saldo (Einzahlungen ./ . Auszahlungen)	-1.573,33	-15.500,00	-7.409,29	-8.090,71		

Teilfinanzrechnung (Muster 19)**Produkt 05.3110.01 Allgemeine Sozialverwaltung**

Stadt Viernheim

Nr.	Bezeichnung	Ergebnis des Vorjahres 2018	Fortgeschriebener Ansatz des HHJ 2019	Ergebnis des HHJ 2019	Vergl. fortgeschr. Ansatz ./Ergebnis HHJ 2019		
26	- Ausz. für Investitionen in das sonst. Sachanlagevermögen und immat. Anlagever.		-10.000,00	-7.409,29	-2.590,71		
	Summe		-10.000,00	-7.409,29	-2.590,71		
	Saldo (Einzahlungen ./ . Auszahlungen)		-10.000,00	-7.409,29	-2.590,71		

Teilfinanzrechnung (Muster 19)**Produkt 05.3151.02 Altenwohnheim "Saarlandstr. 19"**

Stadt Viernheim

Nr.	Bezeichnung	Ergebnis des Vorjahres 2018	Fortgeschriebener Ansatz des HHJ 2019	Ergebnis des HHJ 2019	Vergl. fortgeschr. Ansatz ./Ergebnis HHJ 2019		
26	- Ausz. für Investitionen in das sonst. Sachanlagevermögen und immat. Anlagever.		-1.000,00		-1.000,00		
	Summe		-1.000,00		-1.000,00		
	Saldo (Einzahlungen ./ . Auszahlungen)		-1.000,00		-1.000,00		

Teilfinanzrechnung (Muster 19)**Produkt 05.3151.03 Altenwohnheim "Carlo-Mierendorff-Str. 1"**

Stadt Viernheim

Nr.	Bezeichnung	Ergebnis des Vorjahres 2018	Fortgeschriebener Ansatz des HHJ 2019	Ergebnis des HHJ 2019	Vergl. fortgeschr. Ansatz ./Ergebnis HHJ 2019		
26	- Ausz. für Investitionen in das sonst. Sachanlagevermögen und immat. Anlagever.		-1.000,00		-1.000,00		
	Summe		-1.000,00		-1.000,00		
	Saldo (Einzahlungen ./ . Auszahlungen)		-1.000,00		-1.000,00		

Teilfinanzrechnung (Muster 19)**Produkt 05.3151.04 Seniorenbegegnungsstätte**

Stadt Viernheim

Nr.	Bezeichnung	Ergebnis des Vorjahres 2018	Fortgeschriebener Ansatz des HHJ 2019	Ergebnis des HHJ 2019	Vergl. fortgeschr. Ansatz ./Ergebnis HHJ 2019		
26	- Ausz. für Investitionen in das sonst. Sachanlagevermögen und immat. Anlagever.	-1.573,33	-3.500,00		-3.500,00		
	Summe	-1.573,33	-3.500,00		-3.500,00		
	Saldo (Einzahlungen ./ . Auszahlungen)	-1.573,33	-3.500,00		-3.500,00		

Teilfinanzrechnung (Muster 19)**Produktbereich 06 Kinder-, Jugend- und Familienhilfe**

Stadt Viernheim

Nr.	Bezeichnung	Ergebnis des Vorjahres 2018	Fortgeschriebener Ansatz des HHJ 2019	Ergebnis des HHJ 2019	Vergl. fortgeschr. Ansatz ./Ergebnis HHJ 2019		
20	+ Einz. aus Investitionszuweis. und Zuschüssen sowie aus Investitionsbeiträgen	2.180.606,15	810.000,00	5.143,00	804.857,00		
	Summe	2.180.606,15	810.000,00	5.143,00	804.857,00		
25	- Ausz. für Baumaßnahmen	-1.837.478,97	-1.514.080,00	-1.379.494,71	-134.585,29		
26	- Ausz. für Investitionen in das sonst. Sachanlagevermögen und immat. Anlagever.	-82.740,67	-250.000,00	-155.630,86	-94.369,14		
	Summe	-1.920.219,64	-1.764.080,00	-1.535.125,57	-228.954,43		
	Saldo (Einzahlungen ./ Auszahlungen)	260.386,51	-954.080,00	-1.529.982,57	575.902,57		

Teilfinanzrechnung (Muster 19)
Produkt 06.3625.01 Sonstige Jugendarbeit

Stadt Viernheim

Nr.	Bezeichnung	Ergebnis des Vorjahres 2018	Fortgeschriebener Ansatz des HHJ 2019	Ergebnis des HHJ 2019	Vergl. fortgeschr. Ansatz ./Ergebnis HHJ 2019		
20	+ Einz. aus Investitionszuweis. und Zuschüssen sowie aus Investitionsbeiträgen			2.143,00	-2.143,00		
	Summe			2.143,00	-2.143,00		
26	- Ausz. für Investitionen in das sonst. Sachanlagevermögen und immat. Anlagever.	-1.000,00	-6.000,00	-8.138,93	2.138,93		
	Summe	-1.000,00	-6.000,00	-8.138,93	2.138,93		
	Saldo (Einzahlungen ./ Auszahlungen)	-1.000,00	-6.000,00	-5.995,93	-4,07		

Teilfinanzrechnung (Muster 19)**Produkt 06.3650.01 Kindertagesstätte "Pirmasenser Str. 8"**

Stadt Viernheim

Nr.	Bezeichnung	Ergebnis des Vorjahres 2018	Fortgeschriebener Ansatz des HHJ 2019	Ergebnis des HHJ 2019	Vergl. fortgeschr. Ansatz ./Ergebnis HHJ 2019		
26	- Ausz. für Investitionen in das sonst. Sachanlagevermögen und immat. Anlagever.	-3.813,24	-16.000,00	-7.483,52	-8.516,48		
	Summe	-3.813,24	-16.000,00	-7.483,52	-8.516,48		
	Saldo (Einzahlungen ./ . Auszahlungen)	-3.813,24	-16.000,00	-7.483,52	-8.516,48		

Teilfinanzrechnung (Muster 19)**Produkt 06.3650.02 Kindergarten und -hort "Kirschenstr. 79"**

Stadt Viernheim

Nr.	Bezeichnung	Ergebnis des Vorjahres 2018	Fortgeschriebener Ansatz des HHJ 2019	Ergebnis des HHJ 2019	Vergl. fortgeschr. Ansatz ./Ergebnis HHJ 2019		
26	- Ausz. für Investitionen in das sonst. Sachanlagevermögen und immat. Anlagever.	-2.821,00	-26.000,00	-6.319,08	-19.680,92		
	Summe	-2.821,00	-26.000,00	-6.319,08	-19.680,92		
	Saldo (Einzahlungen ./ . Auszahlungen)	-2.821,00	-26.000,00	-6.319,08	-19.680,92		

Teilfinanzrechnung (Muster 19)**Produkt 06.3650.03 Kindergarten und -hort "Am Kapellenberg"**

Stadt Viernheim

Nr.	Bezeichnung	Ergebnis des Vorjahres 2018	Fortgeschriebener Ansatz des HHJ 2019	Ergebnis des HHJ 2019	Vergl. fortgeschr. Ansatz ./Ergebnis HHJ 2019		
26	- Ausz. für Investitionen in das sonst. Sachanlagevermögen und immat. Anlagever.		-21.000,00	-5.325,56	-15.674,44		
	Summe		-21.000,00	-5.325,56	-15.674,44		
	Saldo (Einzahlungen ./ . Auszahlungen)		-21.000,00	-5.325,56	-15.674,44		

Teilfinanzrechnung (Muster 19)**Produkt 06.3650.04 Kindertagesstätte "Kinderdörfel"**

Stadt Viernheim

Nr.	Bezeichnung	Ergebnis des Vorjahres 2018	Fortgeschriebener Ansatz des HHJ 2019	Ergebnis des HHJ 2019	Vergl. fortgeschr. Ansatz ./Ergebnis HHJ 2019		
26	- Ausz. für Investitionen in das sonst. Sachanlagevermögen und immat. Anlagever.	-6.722,81	-16.000,00	-6.670,52	-9.329,48		
	Summe	-6.722,81	-16.000,00	-6.670,52	-9.329,48		
	Saldo (Einzahlungen ./ . Auszahlungen)	-6.722,81	-16.000,00	-6.670,52	-9.329,48		

Teilfinanzrechnung (Muster 19)**Produkt 06.3650.05 Kindertagesstätte "Meilenstein"**

Stadt Viernheim

Nr.	Bezeichnung	Ergebnis des Vorjahres 2018	Fortgeschriebener Ansatz des HHJ 2019	Ergebnis des HHJ 2019	Vergl. fortgeschr. Ansatz ./Ergebnis HHJ 2019		
26	- Ausz. für Investitionen in das sonst. Sachanlagevermögen und immat. Anlagever.	-5.262,96	-55.000,00	-41.694,38	-13.305,62		
	Summe	-5.262,96	-55.000,00	-41.694,38	-13.305,62		
	Saldo (Einzahlungen ./ . Auszahlungen)	-5.262,96	-55.000,00	-41.694,38	-13.305,62		

Teilfinanzrechnung (Muster 19)**Produkt 06.3650.06 Kindertagesstätte "Gänseblümchen"**

Stadt Viernheim

Nr.	Bezeichnung	Ergebnis des Vorjahres 2018	Fortgeschriebener Ansatz des HHJ 2019	Ergebnis des HHJ 2019	Vergl. fortgeschr. Ansatz ./Ergebnis HHJ 2019		
26	- Ausz. für Investitionen in das sonst. Sachanlagevermögen und immat. Anlagever.		-6.000,00	-1.752,99	-4.247,01		
	Summe		-6.000,00	-1.752,99	-4.247,01		
	Saldo (Einzahlungen ./ . Auszahlungen)		-6.000,00	-1.752,99	-4.247,01		

Teilfinanzrechnung (Muster 19)**Produkt 06.3650.08 Kindertagesstätte "Entdeckerland"**

Stadt Viernheim

Nr.	Bezeichnung	Ergebnis des Vorjahres 2018	Fortgeschriebener Ansatz des HHJ 2019	Ergebnis des HHJ 2019	Vergl. fortgeschr. Ansatz ./Ergebnis HHJ 2019		
20	+ Einz. aus Investitionszuweis. und Zuschüssen sowie aus Investitionsbeiträgen	2.171.744,00		3.000,00	-3.000,00		
	Summe	2.171.744,00		3.000,00	-3.000,00		
25	- Ausz. für Baumaßnahmen	-1.837.478,97	-614.080,00	-602.291,43	-11.788,57		
26	- Ausz. für Investitionen in das sonst. Sachanlagevermögen und immat. Anlagever.	-2.851,29	-70.000,00	-69.285,75	-714,25		
	Summe	-1.840.330,26	-684.080,00	-671.577,18	-12.502,82		
	Saldo (Einzahlungen ./ Auszahlungen)	331.413,74	-684.080,00	-668.577,18	-15.502,82		

Teilfinanzrechnung (Muster 19)**Produkt 06.3650.09 Kindertagesstätte "Lorscher Straße"**

Stadt Viernheim

Nr.	Bezeichnung	Ergebnis des Vorjahres 2018	Fortgeschriebener Ansatz des HHJ 2019	Ergebnis des HHJ 2019	Vergl. fortgeschr. Ansatz ./Ergebnis HHJ 2019		
20	+ Einz. aus Investitionszuweis. und Zuschüssen sowie aus Investitionsbeiträgen		810.000,00		810.000,00		
	Summe		810.000,00		810.000,00		
25	- Ausz. für Baumaßnahmen		-900.000,00	-777.203,28	-122.796,72		
	Summe		-900.000,00	-777.203,28	-122.796,72		
	Saldo (Einzahlungen ./ . Auszahlungen)		-90.000,00	-777.203,28	687.203,28		

Teilfinanzrechnung (Muster 19)**Produkt 06.3660.01 Freizeiteinrichtungen (TIB)**

Stadt Viernheim

Nr.	Bezeichnung	Ergebnis des Vorjahres 2018	Fortgeschriebener Ansatz des HHJ 2019	Ergebnis des HHJ 2019	Vergl. fortgeschr. Ansatz ./Ergebnis HHJ 2019		
26	- Ausz. für Investitionen in das sonst. Sachanlagevermögen und immat. Anlagever.	-3.888,21	-4.000,00	-3.945,09	-54,91		
	Summe	-3.888,21	-4.000,00	-3.945,09	-54,91		
	Saldo (Einzahlungen ./ . Auszahlungen)	-3.888,21	-4.000,00	-3.945,09	-54,91		

Teilfinanzrechnung (Muster 19)**Produkt 06.3660.02 Kinderspiel- / Bolzplätze**

Stadt Viernheim

Nr.	Bezeichnung	Ergebnis des Vorjahres 2018	Fortgeschriebener Ansatz des HHJ 2019	Ergebnis des HHJ 2019	Vergl. fortgeschr. Ansatz ./Ergebnis HHJ 2019		
20	+ Einz. aus Investitionszuweis. und Zuschüssen sowie aus Investitionsbeiträgen	8.862,15					
	Summe	8.862,15					
26	- Ausz. für Investitionen in das sonst. Sachanlagevermögen und immat. Anlagever.	-56.381,16	-30.000,00	-5.015,04	-24.984,96		
	Summe	-56.381,16	-30.000,00	-5.015,04	-24.984,96		
	Saldo (Einzahlungen ./ Auszahlungen)	-47.519,01	-30.000,00	-5.015,04	-24.984,96		

Teilfinanzrechnung (Muster 19)
Produktbereich 07 Gesundheitsdienste

Stadt Viernheim

Nr.	Bezeichnung	Ergebnis des Vorjahres 2018	Fortgeschriebener Ansatz des HHJ 2019	Ergebnis des HHJ 2019	Vergl. fortgeschr. Ansatz ./Ergebnis HHJ 2019		
26	- Ausz. für Investitionen in das sonst. Sachanlagevermögen und immat. Anlagever.	-299,99	-1.500,00		-1.500,00		
	Summe	-299,99	-1.500,00		-1.500,00		
	Saldo (Einzahlungen ./ . Auszahlungen)	-299,99	-1.500,00		-1.500,00		

Teilfinanzrechnung (Muster 19)**Produkt 07.4140.01 Fachbereich Bürgerkommune**

Stadt Viernheim

Nr.	Bezeichnung	Ergebnis des Vorjahres 2018	Fortgeschriebener Ansatz des HHJ 2019	Ergebnis des HHJ 2019	Vergl. fortgeschr. Ansatz ./Ergebnis HHJ 2019		
26	- Ausz. für Investitionen in das sonst. Sachanlagevermögen und immat. Anlagever.	-299,99	-1.500,00		-1.500,00		
	Summe	-299,99	-1.500,00		-1.500,00		
	Saldo (Einzahlungen ./ . Auszahlungen)	-299,99	-1.500,00		-1.500,00		

Teilfinanzrechnung (Muster 19)
Produktbereich 08 Sportförderung

Stadt Viernheim

Nr.	Bezeichnung	Ergebnis des Vorjahres 2018	Fortgeschriebener Ansatz des HHJ 2019	Ergebnis des HHJ 2019	Vergl. fortgeschr. Ansatz ./Ergebnis HHJ 2019		
21	+ Einz. aus Abgängen von Vermögensgegenständen des Sachanlageverm. u.d. immat.AV			2.975,00	-2.975,00		
	Summe			2.975,00	-2.975,00		
24A	- Ausz. aus gewährten Investitionszuweisungen und -zuschüssen		-15.825,00	-18.800,00	2.975,00		
26	- Ausz. für Investitionen in das sonst. Sachanlagevermögen und immat. Anlagever.		-1.250,00	-10.044,92	8.794,92		
	Summe		-17.075,00	-28.844,92	11.769,92		
	Saldo (Einzahlungen ./ . Auszahlungen)		-17.075,00	-25.869,92	8.794,92		

Teilfinanzrechnung (Muster 19)
Produkt 08.4240.01 Sportstätten

Stadt Viernheim

Nr.	Bezeichnung	Ergebnis des Vorjahres 2018	Fortgeschriebener Ansatz des HHJ 2019	Ergebnis des HHJ 2019	Vergl. fortgeschr. Ansatz ./Ergebnis HHJ 2019		
21	+ Einz. aus Abgängen von Vermögensgegenständen des Sachanlageverm. u.d. immat.AV			2.975,00	-2.975,00		
	Summe			2.975,00	-2.975,00		
24A	- Ausz. aus gewährten Investitionszuweisungen und -zuschüssen		-15.825,00	-18.800,00	2.975,00		
26	- Ausz. für Investitionen in das sonst. Sachanlagevermögen und immat. Anlagever.		-1.250,00	-10.044,92	8.794,92		
	Summe		-17.075,00	-28.844,92	11.769,92		
	Saldo (Einzahlungen ./ . Auszahlungen)		-17.075,00	-25.869,92	8.794,92		

Teilfinanzrechnung (Muster 19)**Produktbereich 09 Räuml. Planung und Entwicklung, Geoinformationen**

Stadt Viernheim

Nr.	Bezeichnung	Ergebnis des Vorjahres 2018	Fortgeschriebener Ansatz des HHJ 2019	Ergebnis des HHJ 2019	Vergl. fortgeschr. Ansatz ./Ergebnis HHJ 2019		
20	+ Einz. aus Investitionszuweis. und Zuschüssen sowie aus Investitionsbeiträgen	416.100,00	409.000,00	420.000,00	-11.000,00		
	Summe	416.100,00	409.000,00	420.000,00	-11.000,00		
25	- Ausz. für Baumaßnahmen	-407.215,22	-853.720,00	-235.464,95	-618.255,05		
26	- Ausz. für Investitionen in das sonst. Sachanlagevermögen und immat. Anlagever.	-3.451,29	-1.000,00	-3.599,63	2.599,63		
	Summe	-410.666,51	-854.720,00	-239.064,58	-615.655,42		
	Saldo (Einzahlungen ./ Auszahlungen)	5.433,49	-445.720,00	180.935,42	-626.655,42		

Teilfinanzrechnung (Muster 19)**Produkt 09.5110.01 Amt für Stadtentwicklung und Umweltplanung**

Stadt Viernheim

Nr.	Bezeichnung	Ergebnis des Vorjahres 2018	Fortgeschriebener Ansatz des HHJ 2019	Ergebnis des HHJ 2019	Vergl. fortgeschr. Ansatz ./Ergebnis HHJ 2019		
20	+ Einz. aus Investitionszuweis. und Zuschüssen sowie aus Investitionsbeiträgen	416.100,00	409.000,00	420.000,00	-11.000,00		
	Summe	416.100,00	409.000,00	420.000,00	-11.000,00		
25	- Ausz. für Baumaßnahmen	-407.215,22	-853.720,00	-235.464,95	-618.255,05		
26	- Ausz. für Investitionen in das sonst. Sachanlagevermögen und immat. Anlagever.	-3.451,29	-1.000,00	-3.599,63	2.599,63		
	Summe	-410.666,51	-854.720,00	-239.064,58	-615.655,42		
	Saldo (Einzahlungen ./ Auszahlungen)	5.433,49	-445.720,00	180.935,42	-626.655,42		

Teilfinanzrechnung (Muster 19)
Produktbereich 10 Bauen und Wohnen

Stadt Viernheim

Nr.	Bezeichnung	Ergebnis des Vorjahres 2018	Fortgeschriebener Ansatz des HHJ 2019	Ergebnis des HHJ 2019	Vergl. fortgeschr. Ansatz ./Ergebnis HHJ 2019		
20	+ Einz. aus Investitionszuweis. und Zuschüssen sowie aus Investitionsbeiträgen			446,00	-446,00		
21	+ Einz. aus Abgängen von Vermögensgegenständen des Sachanlageverm. u.d. immat.AV			274,21	-274,21		
22	+ Einz. aus Abgängen von Vermögensgegenständen des Finanzanlagevermögens	127.880,13	103.800,00	139.515,89	-35.715,89		
	Summe	127.880,13	103.800,00	140.236,10	-36.436,10		
	Saldo (Einzahlungen ./ Auszahlungen)	127.880,13	103.800,00	140.236,10	-36.436,10		

Teilfinanzrechnung (Muster 19)
Produkt 10.5220.01 Wohnbauförderung

Stadt Viernheim

Nr.	Bezeichnung	Ergebnis des Vorjahres 2018	Fortgeschriebener Ansatz des HHJ 2019	Ergebnis des HHJ 2019	Vergl. fortgeschr. Ansatz ./Ergebnis HHJ 2019		
20	+ Einz. aus Investitionszuweis. und Zuschüssen sowie aus Investitionsbeiträgen			446,00	-446,00		
21	+ Einz. aus Abgängen von Vermögensgegenständen des Sachanlageverm. u.d. immat.AV			274,21	-274,21		
22	+ Einz. aus Abgängen von Vermögensgegenständen des Finanzanlagevermögens	127.880,13	103.800,00	139.515,89	-35.715,89		
	Summe	127.880,13	103.800,00	140.236,10	-36.436,10		
	Saldo (Einzahlungen ./ Auszahlungen)	127.880,13	103.800,00	140.236,10	-36.436,10		

Teilfinanzrechnung (Muster 19)
Produktbereich 11 Ver- und Entsorgung

Stadt Viernheim

Nr.	Bezeichnung	Ergebnis des Vorjahres 2018	Fortgeschriebener Ansatz des HHJ 2019	Ergebnis des HHJ 2019	Vergl. fortgeschr. Ansatz ./Ergebnis HHJ 2019		
25	- Ausz. für Baumaßnahmen	-243.353,10	-559.000,00	-206.900,00	-352.100,00		
26	- Ausz. für Investitionen in das sonst. Sachanlagevermögen und immat. Anlagever.	-55.968,23	-110.000,00	-29.797,78	-80.202,22		
	Summe	-299.321,33	-669.000,00	-236.697,78	-432.302,22		
	Saldo (Einzahlungen ./ Auszahlungen)	-299.321,33	-669.000,00	-236.697,78	-432.302,22		

Teilfinanzrechnung (Muster 19)
Produkt 11.5380.01 Stadtentwässerung

Stadt Viernheim

Nr.	Bezeichnung	Ergebnis des Vorjahres 2018	Fortgeschriebener Ansatz des HHJ 2019	Ergebnis des HHJ 2019	Vergl. fortgeschr. Ansatz ./Ergebnis HHJ 2019		
25	- Ausz. für Baumaßnahmen	-243.353,10	-559.000,00	-206.900,00	-352.100,00		
26	- Ausz. für Investitionen in das sonst. Sachanlagevermögen und immat. Anlagever.	-55.968,23	-110.000,00	-29.797,78	-80.202,22		
	Summe	-299.321,33	-669.000,00	-236.697,78	-432.302,22		
	Saldo (Einzahlungen ./ Auszahlungen)	-299.321,33	-669.000,00	-236.697,78	-432.302,22		

Teilfinanzrechnung (Muster 19)**Produktbereich 12 Verkehrsflächen und -anlagen, ÖPNV**

Stadt Viernheim

Nr.	Bezeichnung	Ergebnis des Vorjahres 2018	Fortgeschriebener Ansatz des HHJ 2019	Ergebnis des HHJ 2019	Vergl. fortgeschr. Ansatz ./Ergebnis HHJ 2019		
20	+ Einz. aus Investitionszuweis. und Zuschüssen sowie aus Investitionsbeiträgen			9.258,20	-9.258,20		
21	+ Einz. aus Abgängen von Vermögensgegenständen des Sachanlageverm. u.d. immat.AV			14.820,00	-14.820,00		
	Summe			24.078,20	-24.078,20		
25	- Ausz. für Baumaßnahmen	-530.691,35	-1.399.120,00	-477.287,72	-921.832,28		
26	- Ausz. für Investitionen in das sonst. Sachanlagevermögen und immat. Anlagever.	-2.632,28					
	Summe	-533.323,63	-1.399.120,00	-477.287,72	-921.832,28		
	Saldo (Einzahlungen ./ Auszahlungen)	-533.323,63	-1.399.120,00	-453.209,52	-945.910,48		

Teilfinanzrechnung (Muster 19)**Produkt 12.5410.01 Verw. v. Straßen, Wege, Plätze u. Straßenbel.verw.**

Stadt Viernheim

Nr.	Bezeichnung	Ergebnis des Vorjahres 2018	Fortgeschriebener Ansatz des HHJ 2019	Ergebnis des HHJ 2019	Vergl. fortgeschr. Ansatz ./Ergebnis HHJ 2019		
20	+ Einz. aus Investitionszuweis. und Zuschüssen sowie aus Investitionsbeiträgen			9.258,20	-9.258,20		
21	+ Einz. aus Abgängen von Vermögensgegenständen des Sachanlageverm. u.d. immat.AV			14.820,00	-14.820,00		
	Summe			24.078,20	-24.078,20		
25	- Ausz. für Baumaßnahmen	-530.691,35	-1.399.120,00	-477.287,72	-921.832,28		
26	- Ausz. für Investitionen in das sonst. Sachanlagevermögen und immat. Anlagever.	-2.632,28					
	Summe	-533.323,63	-1.399.120,00	-477.287,72	-921.832,28		
	Saldo (Einzahlungen ./ Auszahlungen)	-533.323,63	-1.399.120,00	-453.209,52	-945.910,48		

Teilfinanzrechnung (Muster 19)**Produktbereich 13 Natur- und Landschaftspflege**

Stadt Viernheim

Nr.	Bezeichnung	Ergebnis des Vorjahres 2018	Fortgeschriebener Ansatz des HHJ 2019	Ergebnis des HHJ 2019	Vergl. fortgeschr. Ansatz ./Ergebnis HHJ 2019		
26	- Ausz. für Investitionen in das sonst. Sachanlagevermögen und immat. Anlagever.	-66.005,73	-147.250,00	-17.860,65	-129.389,35		
	Summe	-66.005,73	-147.250,00	-17.860,65	-129.389,35		
	Saldo (Einzahlungen ./ . Auszahlungen)	-66.005,73	-147.250,00	-17.860,65	-129.389,35		

Teilfinanzrechnung (Muster 19)
Produkt 13.5510.01 Öffentliche Anlagen

Stadt Viernheim

Nr.	Bezeichnung	Ergebnis des Vorjahres 2018	Fortgeschriebener Ansatz des HHJ 2019	Ergebnis des HHJ 2019	Vergl. fortgeschr. Ansatz ./Ergebnis HHJ 2019		
26	- Ausz. für Investitionen in das sonst. Sachanlagevermögen und immat. Anlagever.	-65.695,26	-145.000,00	-17.860,65	-127.139,35		
	Summe	-65.695,26	-145.000,00	-17.860,65	-127.139,35		
	Saldo (Einzahlungen ./ . Auszahlungen)	-65.695,26	-145.000,00	-17.860,65	-127.139,35		

Teilfinanzrechnung (Muster 19)
Produkt 13.5510.03 Grillhaus

Stadt Viernheim

Nr.	Bezeichnung	Ergebnis des Vorjahres 2018	Fortgeschriebener Ansatz des HHJ 2019	Ergebnis des HHJ 2019	Vergl. fortgeschr. Ansatz ./Ergebnis HHJ 2019		
26	- Ausz. für Investitionen in das sonst. Sachanlagevermögen und immat. Anlagever.	-310,47	-2.250,00		-2.250,00		
	Summe	-310,47	-2.250,00		-2.250,00		
	Saldo (Einzahlungen ./ . Auszahlungen)	-310,47	-2.250,00		-2.250,00		

Teilfinanzrechnung (Muster 19)
Produktbereich 14 Umweltschutz

Stadt Viernheim

Nr.	Bezeichnung	Ergebnis des Vorjahres 2018	Fortgeschriebener Ansatz des HHJ 2019	Ergebnis des HHJ 2019	Vergl. fortgeschr. Ansatz ./Ergebnis HHJ 2019		
24A	- Ausz. aus gewährten Investitionszuweisungen und -zuschüssen		-10.000,00		-10.000,00		
26	- Ausz. für Investitionen in das sonst. Sachanlagevermögen und immat. Anlagever.		-2.000,00	-11.055,67	9.055,67		
	Summe		-12.000,00	-11.055,67	-944,33		
	Saldo (Einzahlungen ./ . Auszahlungen)		-12.000,00	-11.055,67	-944,33		

Teilfinanzrechnung (Muster 19)
Produkt 14.5610.01 Brundtlandbüro

Stadt Viernheim

Nr.	Bezeichnung	Ergebnis des Vorjahres 2018	Fortgeschriebener Ansatz des HHJ 2019	Ergebnis des HHJ 2019	Vergl. fortgeschr. Ansatz ./Ergebnis HHJ 2019		
24A	- Ausz. aus gewährten Investitionszuweisungen und -zuschüssen		-10.000,00		-10.000,00		
26	- Ausz. für Investitionen in das sonst. Sachanlagevermögen und immat. Anlagever.		-2.000,00	-11.055,67	9.055,67		
	Summe		-12.000,00	-11.055,67	-944,33		
	Saldo (Einzahlungen ./ . Auszahlungen)		-12.000,00	-11.055,67	-944,33		

Teilfinanzrechnung (Muster 19)**Produktbereich 15 Wirtschaft und Tourismus**

Stadt Viernheim

Nr.	Bezeichnung	Ergebnis des Vorjahres 2018	Fortgeschriebener Ansatz des HHJ 2019	Ergebnis des HHJ 2019	Vergl. fortgeschr. Ansatz ./Ergebnis HHJ 2019		
26	- Ausz. für Investitionen in das sonst. Sachanlagevermögen und immat. Anlagever.		-2.750,00	-341,71	-2.408,29		
	Summe		-2.750,00	-341,71	-2.408,29		
	Saldo (Einzahlungen ./ . Auszahlungen)		-2.750,00	-341,71	-2.408,29		

Teilfinanzrechnung (Muster 19)
Produkt 15.5730.01 Bürgerhaus

Stadt Viernheim

Nr.	Bezeichnung	Ergebnis des Vorjahres 2018	Fortgeschriebener Ansatz des HHJ 2019	Ergebnis des HHJ 2019	Vergl. fortgeschr. Ansatz ./Ergebnis HHJ 2019		
26	- Ausz. für Investitionen in das sonst. Sachanlagevermögen und immat. Anlagever.		-2.750,00	-341,71	-2.408,29		
	Summe		-2.750,00	-341,71	-2.408,29		
	Saldo (Einzahlungen ./ . Auszahlungen)		-2.750,00	-341,71	-2.408,29		

Teilfinanzrechnung (Muster 19)
Produktbereich 16 Allgemeine Finanzwirtschaft

Stadt Viernheim

Nr.	Bezeichnung	Ergebnis des Vorjahres 2018	Fortgeschriebener Ansatz des HHJ 2019	Ergebnis des HHJ 2019	Vergl. fortgeschr. Ansatz ./Ergebnis HHJ 2019		
20	+ Einz. aus Investitionszuweis. und Zuschüssen sowie aus Investitionsbeiträgen	67.914,86		67.914,86	-67.914,86		
22	+ Einz. aus Abgängen von Vermögensgegenständen des Finanzanlagevermögens	6.000.000,00					
31	+ Einz. aus der Aufnahme von Krediten und wirtschaftlich vergleichbaren Vorgängen	5.397.110,88	5.621.477,21	2.989.485,00	2.631.992,21		
	Summe	11.465.025,74	5.621.477,21	3.057.399,86	2.564.077,35		
32	- Auszahlungen für die Tilgung von Krediten und wirtschaftlich vergl. Vorgängen	-6.219.027,84	-2.961.589,00	-3.005.434,74	43.845,74		
	Summe	-6.219.027,84	-2.961.589,00	-3.005.434,74	43.845,74		
	Saldo (Einzahlungen ./ Auszahlungen)	5.245.997,90	2.659.888,21	51.965,12	2.607.923,09		

Teilfinanzrechnung (Muster 19)**Produkt 16.6120.01 Sonstige allgemeine Finanzwirtschaft**

Stadt Viernheim

Nr.	Bezeichnung	Ergebnis des Vorjahres 2018	Fortgeschriebener Ansatz des HHJ 2019	Ergebnis des HHJ 2019	Vergl. fortgeschr. Ansatz ./Ergebnis HHJ 2019		
20	+ Einz. aus Investitionszuweis. und Zuschüssen sowie aus Investitionsbeiträgen	67.914,86		67.914,86	-67.914,86		
31	+ Einz. aus der Aufnahme von Krediten und wirtschaftlich vergleichbaren Vorgängen	5.397.110,88	5.621.477,21	2.989.485,00	2.631.992,21		
	Summe	5.465.025,74	5.621.477,21	3.057.399,86	2.564.077,35		
32	- Auszahlungen für die Tilgung von Krediten und wirtschaftlich vergl. Vorgängen	-6.219.027,84	-2.961.589,00	-3.005.434,74	43.845,74		
	Summe	-6.219.027,84	-2.961.589,00	-3.005.434,74	43.845,74		
	Saldo (Einzahlungen ./ Auszahlungen)	-754.002,10	2.659.888,21	51.965,12	2.607.923,09		

Teilfinanzrechnung (Muster 19)**Produkt 16.6120.03 Beteiligung an Versorgungsunternehmen**

Stadt Viernheim

Nr.	Bezeichnung	Ergebnis des Vorjahres 2018	Fortgeschriebener Ansatz des HHJ 2019	Ergebnis des HHJ 2019	Vergl. fortgeschr. Ansatz ./Ergebnis HHJ 2019		
22	+ Einz. aus Abgängen von Vermögensgegenständen des Finanzanlagevermögens	6.000.000,00					
	Summe	6.000.000,00					
	Saldo (Einzahlungen ./ . Auszahlungen)	6.000.000,00					

Finanzbuchungen ohne Kostenstelle

Filterungen im Kontenplan:

Sachkonten Feldfilter auf 8* (8er-Konten), Kontoart: Konto, Bewegung: <>0

Gemeindefilter: 01, Datumsfilter: 01.01.19..31.12.19, Kostenstelle Filter: "

Nr.	Name	Bewegung	Finanzgliederungscode	Bemerkung
8139998	Sonst. ordentliche Einzahlungen	-38.193,25	8	ungezielte Zahlungen aus Debitoren
8290000	Einz. Durchlaufende Mittel	341.287,37	33	Verwahrgelder
8290010	Einzahlungen aus AHE	174.247,48	33	Amtshilfeersuchen (seit 2012 neues Vollstreckungsmodul)
8290100	Einzahlungen aus Umsatzsteuerabführung	13.296,32	33	haushaltsunwirksam
8299999	Sonst. Einzahlgn.(ungezielt Ist, Deb-Buch.gruppe)	38.009,39	8	ungezielte Zahlungen aus Debitoren
8300110	Dienstauszahlungen und dergl. für Beamte	6.599,26	10	Jahresabgrenzung Beamtenbesoldung
8300120	Dienstausz. und dergl. für tariflich Beschäftigte	30.202,52	10	Ausbuchung Differenz "Dummy LOGA"
8379998	Sonst. ordentliche Auszahlungen	-3.917,43	17	ungezielte Zahlungen aus Kreditoren
8490000	Ausz. Durchlaufende Mittel	-367.007,58	34	Verwahrgelder
8490010	Auszahlungen aus AHE	-175.072,78	34	Amtshilfeersuchen (seit 2012 neues Vollstreckungsmodul)
8490100	Auszahlungen aus Umsatzsteuerabführung	-19.770,54	34	haushaltsunwirksam
8499999	Sonst. Auszahlgn.(ungezielt Ist, Kred-Buch.gruppe)	9.828,83	17	ungezielte Zahlungen aus Kreditoren
8799997	Dummy LOGA (für Ford/Verb)	3.370,48	10	alle LOGA-Buchungen

12.880,07

Nachweise der Buchungen in PDF-Format über Bericht Sachposten nach KST/KTR gespeichert.

	Gesamtfinanz- rechnung	Summe der Teilfinanz- rechnungen (THH)	Differenz
Pos. 19 Zahlungsmittelüberschuss/Zahlungsmittelbedarf aus lfd. Verwaltungstätigkeit	4.464.252,67	4.418.352,87	45.899,80
Pos. 29 Zahlungsmittelüberschuss/Zahlungsmittelbedarf aus Investitionstätigkeit	-3.260.972,04	-3.260.972,04	0,00
Pos. 33 Zahlungsmittelüberschuss/Zahlungsmittelbedarf aus Finanzierungstätigkeit	-15.949,74	-15.949,74	0,00
Pos. 37 Zahlungsmittelüberschuss/Zahlungsmittelbedarf haushaltsunwirksame Zahlungsvorgänge	-2.012.469,13	-1.979.449,40	-33.019,73
Pos. 39 Veränderung des Bestandes an Zahlungsmitteln	-825.138,24	-838.018,31	12.880,07


Vermögensrechnung (Bilanz) zum 31.12.2019

Euro

Nr.	Bezeichnung	Ergebnis 2019	Ergebnis 2018	Nr.	Bezeichnung	Ergebnis 2019	Ergebnis 2018
1	2	3	4	5	6	7	8
	Aktiva				Passiva		
1	Anlagevermögen	317.572.049,64	317.411.645,81	1	Eigenkapital	220.517.296,12	220.236.176,42
1.1	Immaterielle Vermögensgegenstände	5.952.853,00	6.243.602,00	1.1	Netto-Position	216.386.514,12	216.386.514,12
1.1.1	Konzessionen, Lizenzen und ähnliche Rechte	49.945,00	45.629,00	1.2	Rücklagen, Sonderrücklagen, Stiftungskapital	3.849.662,30	3.246.494,72
1.1.2	Geleistete Investzuweisungen und -zuschüsse	5.902.908,00	6.197.973,00	1.2.1	Rücklagen aus Überschüssen des ordentlichen Ergebnisses	0,00	0,00
1.1.3	Geleistete Anzahlungen auf immaterielle Vermögensgegenstände	0,00	0,00	1.2.2	Rücklagen aus Überschüssen des außerordentlichen Ergebnisses	3.849.662,30	3.246.494,72
1.2	Sachanlagevermögen	247.113.400,12	246.569.527,16	1.2.3	Sonderrücklagen	0,00	0,00
1.2.1	Grundstücke, grundstücksgleiche Rechte	168.201.268,68	168.129.145,66	1.2.4	Stiftungskapital	0,00	0,00
1.2.2	Bauten einschließlich Bauten auf fremden Grundstücken	25.636.751,00	23.965.842,00	1.3	Ergebnisverwendung	281.119,70	603.167,58
1.2.3	Sachanlagen im Gemeingebau, Infrastrukturvermögen	39.788.396,06	41.171.958,03	1.3.1.	Ergebnisvortrag	0,00	0,00
1.2.4	Anlagen und Maschinen zur Leistungserstellung	2.339.276,00	2.485.131,00	1.3.1.1	Ordentliche Ergebnisse aus Vorjahren	0,00	0,00
1.2.5	Andere Anlagen, Betriebs- und Geschäftsausstattung	2.522.297,55	2.652.257,51	1.3.1.2	außerordentliche Ergebnisse aus Vorjahren	0,00	0,00
1.2.6	Geleistete Anzahlungen und Anlagen im Bau	8.625.410,83	8.165.192,96	1.3.2	Jahresüberschuss/Jahresfehlbetrag	281.119,70	603.167,58
1.3	Finanzanlagevermögen	29.453.152,08	29.545.872,21	1.3.2.1	Ordentlicher Jahresüberschuss/Jahresfehlbetrag	197.437,54	0,00
1.3.1	Anteile an verbundenen Unternehmen	20.854.628,51	20.854.628,51	1.3.2.2	Außerordentlicher Jahresüberschuss/Jahresfehlbetrag	83.682,16	603.167,58
1.3.2	Ausleihungen an verbundene Unternehmen	1.588.973,50	1.400.000,00	2	Sonderposten	39.915.266,50	40.629.553,70
1.3.3	Beteiligungen	0,00	0,00	2.1	Sonderposten für erhaltene Investitionszuweisungen, -zuschüsse und Investitionsbeiträge	37.017.053,32	37.390.300,23
1.3.4	Ausleihungen an Unternehmen, mit denen ein Beteiligungsverhältnis besteht	0,00	0,00	2.1.1	Zuweisungen vom öffentlichen Bereich	24.773.155,61	24.363.090,52
1.3.5	Wertpapiere des Anlagevermögens	554.845,23	510.384,86	2.1.2	Zuschüsse vom nicht öffentlichen Bereich	190.309,00	285.940,00
1.3.6	Sonstige Ausleihungen (sonstige Finanzanlagen)	6.454.704,84	6.780.858,84	2.1.3	Investitionsbeiträge	12.053.588,71	12.741.269,71
1.4	Sparkassenrechtliche Sonderbeziehungen	35.052.644,44	35.052.644,44	2.2	Sonderposten für den Gebührenaussgleich	1.545.198,18	1.843.270,47
2	Umlaufvermögen	8.602.501,98	9.155.281,90	2.3	Sonderposten für Umlagen nach § 37 Abs. 3 FAG	0,00	0,00
2.1	Vorräte einschließlich Roh-, Hilfs- und Betriebsstoffe	20.307,38	20.307,38	2.4	Sonstige Sonderposten	1.353.015,00	1.395.983,00
2.2	Fertige und unfertige Erzeugnisse, Leistungen und Waren	0,00	0,00	3	Rückstellungen	23.056.714,42	23.681.173,55
2.3	Forderungen und sonstige Vermögensgegenstände	4.583.563,75	4.311.205,43	3.1	Rückstellungen für Pensionen und ähnliche Verpflichtungen	20.396.111,52	19.093.016,94
2.3.1	Forderungen aus Zuweisungen, Zuschüssen, Transferleistungen, Investitionszuweisungen und -zuschüssen und Investitionsbeiträgen	2.038.249,19	1.554.047,72	3.2	Rückstellungen für Umlageverpflichtungen nach dem Finanzausgleichsgesetz und für Verpflichtungen im Rahmen von Steuerschuldverhältnissen	477.700,00	2.429.800,00
2.3.2	Forderungen aus Steuern und steuerähnlichen Abgaben, Umlagen	1.354.772,20	1.863.746,52	3.3	Rückstellungen für die Rekultivierung und Nachsorge von Abfalldeponien	0,00	0,00
2.3.3	Forderungen aus Lieferungen und Leistungen	112.305,85	200.915,52	3.4	Rückstellungen für die Sanierung von Altlasten	1.445.000,00	1.445.000,00
2.3.4	Forderungen gegen verbundene Unternehmen und gegen Unternehmen, mit denen ein Beteiligungsverhältnis besteht, und Sondervermögen	495.414,01	503.307,37	3.5	Sonstige Rückstellungen	737.902,90	713.356,61
2.3.5	Sonstige Vermögensgegenstände	582.822,50	189.188,30	4	Verbindlichkeiten	43.668.820,00	43.284.285,31
2.3.6	Wertpapiere des Umlaufvermögens	0,00	0,00	4.1	Verbindlichkeiten aus Anleihen	0,00	0,00
2.4	Flüssige Mittel	3.998.630,85	4.823.769,09		davon: RLZ bis einschl. 1 Jahr	0,00	0,00
3	Rechnungsabgrenzungsposten	1.287.747,26	1.529.345,56		davon: RLZ größer 1 Jahr	0,00	0,00
3.1	aktive Rechnungsabgrenzungsposten	1.287.747,26	1.529.345,56	4.2	Verbindlichkeiten aus Kreditaufnahmen für Investition und	38.952.039,24	39.011.938,98
4	Nicht durch Eigenkapital gedeckter Fehlbetrag	0,00	0,00		davon: Vortragswerte alte Vermögensglied.	0,00	0,00
					davon: RLZ bis einschließlich 1 Jahr	5.000.000,00	20.677,83
					davon: RLZ größer 1 Jahr	33.952.039,24	38.991.261,15
				4.2.1	Verbindlichkeiten gegenüber Kreditinstituten	34.311.722,78	34.487.114,12
					davon: Vortragswerte alte Vermögensglied	0,00	0,00
					davon: RLZ bis einschließlich 1 Jahr	5.000.000,00	20.677,83
					davon: RLZ größer 1 Jahr	29.311.722,78	34.466.436,29
				4.2.2	Verbindlichkeiten gegenüber öffentlichen Kreditgebern	4.640.316,46	4.524.824,86
					davon: Vortragswerte alte Vermögensglied	0,00	0,00
					davon: RLZ bis einschließlich 1 Jahr	0,00	0,00
					davon: RLZ größer 1 Jahr	4.640.316,46	4.524.824,86
				4.2.3	Verbindlichkeiten gegenüber sonstigen Kreditgebern	0,00	0,00
					davon: Vortragswerte alte Vermögensglied	0,00	0,00
					davon: RLZ bis einschließlich 1 Jahr	0,00	0,00
					davon: RLZ größer 1 Jahr	0,00	0,00
				4.3	Verbindlichkeiten aus Kreditaufnahmen für die Liquiditätssicherung	0,00	2.000.000,00
					davon: gegenüber Kreditinstitute	0,00	2.000.000,00
					davon: gegenüber öffentl. Kreditgebern	0,00	0,00
					davon: gegenüber sonst. Kreditgebern	0,00	0,00
				4.4	Verbindlichkeiten aus kreditähnlichen Rechtsgeschäften	0,00	0,00
				4.5	Verbindlichkeiten aus Zuweisungen und Zuschüssen, Transferleistungen und Investitionszuweisungen und -zuschüssen, Investitionsbeiträgen .	552.542,35	149.864,86
				4.6	Verbindlichkeiten aus Lieferungen und Leistungen	529.280,22	675.751,01
				4.7	Verbindlichkeiten aus Steuern und steuerähnlichen Abgaben	0,00	147.226,45
				4.8	Verbindlichkeiten gegenüber verbundenen Unternehmen und gegen Unternehmen, mit denen ein Beteiligungsverhältnis besteht, und Sondervermögen	1.003.452,61	1.067.075,52
				4.8.1	Verbindlichkeiten aus Kreditaufnahmen für Investitionen	0,00	0,00
				4.8.2	Verbindlichkeiten aus Kreditaufnahmen für Liquiditätssicherung	0,00	0,00
				4.8.3	Verbindlichkeiten aus Lieferungen und Leistungen, Steuern usw.	1.003.452,61	1.067.075,52
				4.9	Sonstige Verbindlichkeiten	2.631.505,58	232.428,49
				5	Rechnungsabgrenzungsposten	304.201,84	265.084,29
				5.1	Passive Rechnungsabgrenzungsposten	304.201,84	265.084,29
	Summe Aktiva	327.462.298,88	328.096.273,27		Summe Passiva	327.462.298,88	328.096.273,27

Viernheim, den 24.07.2020

Der Magistrat:



Baaß, Bürgermeister

RECHENSCHAFTSBERICHT

UND

ANLAGEN

STADT
VIERNHEIM



Jahresabschluss 2019

Rechenschaftsbericht
Anhang

Inhaltsverzeichnis

Rechenschaftsbericht	Seite 3
1. Ergebnisrechnung	Seite 4
2. Finanzrechnung	Seite 11
3. Vermögensrechnung (Bilanz)	Seite 19
4. Lage der Stadt bzw. voraussichtliche weitere Entwicklung	Seite 21

Anhang

I. Allgemeines	Seite 23
II. Ergebnisrechnung	Seite 24
III. Finanzrechnung	Seite 28
IV. Vermögensrechnung	Seite 33
V. Haftungsverhältnisse, die nicht in der Bilanz auszuweisen sind	Seite 45
VI. Sonstige finanzielle Verpflichtungen	Seite 46
VII. Durchschnittliche Zahl der Beamten und Arbeitnehmer	Seite 47
VIII. Mitglieder der Stadtverordnetenversammlung und des Magistrats	Seite 47

Jahresabschluss der Stadt Viernheim für das Haushaltsjahr 2019

Rechenschaftsbericht gemäß § 51 GemHVO

Im Rechenschaftsbericht ist der Verlauf der Haushaltswirtschaft und die Lage der Stadt so darzustellen, dass ein den tatsächlichen Verhältnissen entsprechendes Bild vermittelt wird. Dabei sind die wichtigsten Ergebnisse des Jahresabschlusses und die erheblichen Abweichungen von den Haushaltsansätzen aufzuzeigen.

Beschlossen wurde der Haushalt 2019 am 18.12.2018 durch die Stadtverordnetenversammlung mit einem geplanten Überschuss von 1.196.597 € im Ergebnishaushalt und 65.308 € im Finanzhaushalt. Das Regierungspräsidium Darmstadt hat mit Schreiben vom 11.04.2019 den Haushaltsplan genehmigt und in der Genehmigungsverfügung ausgeführt, dass die Haushalts- und Finanzlage der Stadt Viernheim erstmals seit der Teilnahme am Kommunalen Schutzschirm als gesichert bezeichnet werden kann.

Aufgrund der Entscheidung der Stadtverordnetenversammlung eine weitere Kita zu bauen, um den Bedarf an Betreuungsplätzen zu sichern, musste eine Nachtragssatzung aufgestellt werden.

Die 1. Nachtragssatzung und der Nachtragsplan einschließlich Investitionsprogramm wurden am 24.05.2019 von der Stadtverordnetenversammlung beschlossen. Die Genehmigung der Aufsichtsbehörde wurde am 19.08.2019 erteilt.

Vorgänge von besonderer Bedeutung, die nach Schluss des Haushaltsjahres aufgetreten sind, liegen nicht vor.

Ergebnishaushalt / Plan 2019 inklusive Nachtrag

<u>Ordentliches Gesamtergebnis</u>	
Erträge	78.121.464,-- €
Aufwendungen	76.924.867,-- €
<u>Außerordentliches Gesamtergebnis</u>	
Erträge	-,-- €
Aufwendungen	-,-- €
Überschuss	<u>1.196.597,-- €</u>

Finanzhaushalt / Plan 2019 inklusive Nachtrag

Saldo Ein- und Auszahlungen aus laufender Verwaltungstätigkeit	+ 3.026.897,-- €
Einzahlungen aus Investitionstätigkeit	+ 3.526.800,-- €
Auszahlungen aus Investitionstätigkeit	- 7.466.755,-- €
Einzahlungen aus Finanzierungstätigkeit	+ 3.939.955,-- €
Auszahlungen aus Finanzierungstätigkeit	- <u>2.961.589,-- €</u>
Zahlungsmittelüberschuss 2019	<u>65.308,-- €</u>
Zur Finanzierung der Investitionen, die nicht durch Einnahmen gedeckt sind, werden Kreditmarktdarlehen benötigt	
	3.939.955,-- €
Ordentliche Tilgung 2019	- <u>2.961.589,-- €</u>
Nettoneuverschuldung	<u>978.366,-- €</u>

Der Höchstbetrag der Kassenkredite, der im Haushaltsjahr 2019 zur rechtzeitigen Leistung von Auszahlungen in Anspruch genommen werden durfte, wurde auf 10 Mio. € festgesetzt.

1. Ergebnishaushalt / Ergebnisrechnung 2019

Ordentliches Gesamtergebnis

Erträge	73.903.160,63 €
Aufwendungen	<u>73.705.723,09 €</u>
Überschuss ordentliches Gesamtergebnis	197.437,54 €

Außerordentliches Gesamtergebnis

Erträge	87.766,71 €
Aufwendungen	<u>4.084,55 €</u>
Überschuss außerordentliches Gesamtergebnis	83.682,16 €

Jahresüberschuss 2019

281.119,70 €

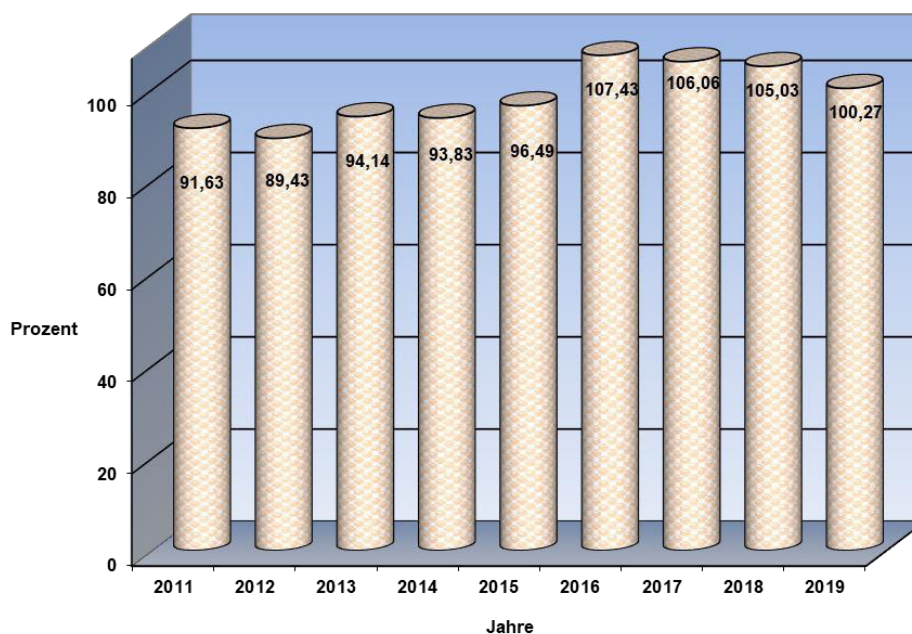
Der von der Stadtverordnetenversammlung beschlossene Haushalt 2019 prognostizierte einen planerischen Überschuss von 1.196.597,00 € - somit insgesamt eine Verschlechterung um 915.477,30 €.

Das ordentliche Gesamtergebnis schließt mit einem Überschuss von 197.437,54 € ab.

Aufwandsdeckungsgrad

(mit Finanzerträgen und –aufwendungen, d.h. mit Zinsaufwendungen)

Liegt die Zahl höher als 100% reichen die ordentlichen Erträge und Finanzerträge aus, um die ordentlichen Aufwendungen und die Finanzaufwendungen zu decken.



2019

Ergebnisrechnung (Muster 15) für den Jahresabschluss 2019

Stadt Viernheim

Nr.	Konten	Bezeichnung	Ergebnis des Vorjahres 2018	Fortgeschrieben er Ansatz des HHJ 2019	Ergebnis des HHJ 2019	Vergl. fortgeschr. Ansatz ./Ergebnis HHJ 2019
01	50	Privatrechtliche Leistungsentgelte	-1.107,91	-1.084,00	-1.167,91	83,91
02	51	Öffentlich-rechtliche Leistungsentgelte	-8.237.950,22	-6.399.983,00	-6.512.563,95	112.580,95
03	548-549	Kostenersatzleistungen und -erstattungen	-538.581,38	-400.287,00	-518.943,58	118.656,58
04	52	Bestandsveränderungen und aktivierte Eigenleistungen				
05	55	Steuern und steuerähnliche Erträge einschl. Erträge aus gesetzlichen Umlagen	-42.924.151,31	-43.748.537,00	-41.117.840,40	-2.630.696,60
06	547	Erträge aus Transferleistungen	-1.305.264,00	-1.337.896,00	-1.337.895,61	-0,39
07	540-543	Erträge aus Zuweisungen u. Zuschüssen für lfd. Zwecke u. allgemeine Umlagen	-16.234.473,74	-18.656.316,00	-18.785.620,33	129.304,33
08	546	Erträge aus der Auflösung von Sonderposten	-1.567.177,63	-1.871.871,00	-1.737.998,89	-133.872,11
09	53	Sonstige ordentliche Erträge	-8.657.897,52	-4.335.184,00	-3.640.940,66	-694.243,34
10		Summe der ordentlichen Erträge (Nr. 1 bis 9)	-79.466.603,71	-76.751.158,00	-73.652.971,33	-3.098.186,67
11	62, 63, 640-643, 647-649, 65	Personalaufwendungen	10.593.881,71	12.299.201,00	11.630.497,55	668.703,45
12	644-646	Versorgungsaufwendungen	2.369.048,09	2.039.685,00	2.530.373,56	-490.688,56
13	60, 61, 67-69	Aufwendungen für Sach- und Dienstleistungen	13.376.527,21	13.817.553,00	12.590.463,54	1.227.089,46
	(697)	davon: Einstellung in den Sonderposten	83.674,00			
14	66	Abschreibungen	3.820.460,09	3.867.400,00	4.322.026,96	-454.626,96
15	71	Aufwendungen f. Zuweisungen u. Zuschüsse sowie besondere Finanzaufwendungen	12.661.223,49	14.190.271,00	14.114.685,89	75.585,11
16	73	Steueraufwendungen einschließlich Umlageverpflichtungen	32.622.114,94	29.247.994,00	27.133.497,05	2.114.496,95
17	72	Transferaufwendungen				
18	70, 74, 76	Sonstige ordentliche Aufwendungen	128.325,81	113.780,00	127.351,95	-13.571,95
19		Summe der ordentlichen Aufwendungen (Nr. 11 bis 18)	75.571.581,34	75.575.884,00	72.448.896,50	3.126.987,50
20		Verwaltungsergebnis (Nr. 10 ./ Nr. 19)	-3.895.022,37	-1.175.274,00	-1.204.074,83	28.800,83
21	56, 57	Finanzerträge	-1.306.783,23	-1.370.306,00	-250.189,30	-1.120.116,70
22	77	Zinsen und andere Finanzaufwendungen	1.335.278,45	1.348.983,00	1.256.826,59	92.156,41
23		Finanzergebnis (Nr. 21 ./ Nr. 22)	28.495,22	-21.323,00	1.006.637,29	-1.027.960,29
24		Gesamtbetrag der ordentlichen Erträge (Nr. 10 und Nr. 21)	-80.773.386,94	-78.121.464,00	-73.903.160,63	-4.218.303,37
25		Gesamtbetrag der ordentlichen Aufwendungen (Nr. 19 und Nr. 22)	76.906.859,79	76.924.867,00	73.705.723,09	3.219.143,91
26		Ordentliches Ergebnis (Nr. 24 ./ Nr. 25)	-3.866.527,15	-1.196.597,00	-197.437,54	-999.159,46
27	59	Außerordentliche Erträge	-632.647,64		-87.766,71	87.766,71
28	79	Außerordentliche Aufwendungen	29.480,06		4.084,55	-4.084,55
29		Außerordentliches Ergebnis (Nr. 27 ./ Nr. 28)	-603.167,58		-83.682,16	83.682,16
30		Jahresergebnis (Nr. 26 und Nr. 29)	-4.469.694,73	-1.196.597,00	-281.119,70	-915.477,30
		Nachrichtlich:				
A		Summe der Jahresfehlbeträge				
B		vorgetragene Jahresfehlbeträge				
C		Summe der vorgetragenen Jahresfehlbeträge				

Die wesentlichen Abweichungen zum Ansatz werden nachfolgend aufgeführt:

Erträge

Gemeindeanteile an der Umsatzsteuer	+249.848,82 €
Gewerbsteuer	-2.851.869,08 €
Säumniszuschläge, Mahn- u. Beitreibungsgebühren etc.	-1.141.969,52 €

Aufwendungen

Personalaufwendungen	-668.703,45 €
Versorgungsaufwendungen	+490.688,56 €
Abschreibungen/Einzelwertberichtigungen	+454.626,96 €
Bauliche Unterhaltung der Pumpwerke	-322.258,15 €
Gewerbsteuerumlage	-163.118,75 €
Zahlungen an Eigenbetrieb „Stadtbetrieb“	-272.678,21 €

Aufgrund des geringeren Gewerbesteueraufkommens war die Bildung einer FAG-Rückstellung für die Kreis- und Schulumlage kommender Jahre erstmals nicht erforderlich. Die Auflösung der im Jahresabschluss 2017 und 2018 gebildeten Rückstellungen wirkte sich mit 1.952.100 € Ergebnis verbessernd aus.

Stand der Gebührenhaushalte „Kanal“ und „Müll“

Die ehemaligen Gebührenaussgleichsrücklagen werden seit 2014 unter dem Sachkonto „Sonderposten für den Gebührenaussgleich“ verbucht.

Es wurden folgende Entnahmen zum Gebührenaussgleich in 2019 gebucht:

	Stand 31.12.2018	Zuführung	Entnahme	Stand 31.12.2019
Müllgebühren	364.403,53 €	0,00 €	81.622,29 €	282.781,24 €
Schmutzwassergebühren	731.070,00 €	0,00 €	132.510,00 €	598.560,00 €
Niederschlagswassergebühren	747.796,94 €	0,00 €	83.940,00 €	663.856,94 €
Insgesamt	1.843.270,47 €	0,00 €	298.072,29 €	1.545.198,18 €

Nachfolgend die von den Haushaltsansätzen abweichenden Beträge über 75.000,- €

Ergebnishaushalt Erträge					
Produkt/ Sachkonto	Bezeichnung	Ansatz €	Ist €	Mehr (+)/ Weniger (-) €	Bemerkung
01.1110.07 5761001	Säumniszuschläge, Mahngebühren etc.	200.000,00	-941.969,52	-1.141.969,52	Es mussten vermehrt Erstattungszinsen für Gewerbsteuerrückerstattungen geleistet werden.
01.1110.08 5399004	Ersätze	300.000,00	463.560,36	+163.560,36	Die Mietersätze aus der Aktion „Vermiete doch an die Stadt“ werden über dieses Konto verbucht.
02.1220.04 5150000	Erträge aus Bußgeldern und Ver- warnungen	800.000,00	718.547,22	-81.452,78	
11.5380.01 5463000	Erträge aus der Auflösung von Sonderposten für den Gebühren- haushalt	361.151,00	216.450,00	-144.701,00	Die Entnahme für den Ausgleich des Entwäs- serungshaushalts war geringer als ursprüng- lich kalkuliert.
15.5710.01 5410303	Zuweisung für Förderprogramm „Lokale Ökonomie“	75.000,00	0,00	-75.000,00	Der ursprünglich geplante Start des Förder- programms musste auf 2020 verschoben werden.
16.611001 5380009	Erträge aus der Auflösung v. FAG Rückstellungen	692.500,00	0,00	-692.500,00	Die Auflösung der FAG Rückstellungen für die Kreis- und Schulumlage erfolgt ab 2019 „aufwandneutral“, d.h. die Buchung erfolgt als Gutschrift im Aufwand und nicht mehr als Ertrag.
16.6110.01 5504000	Gemeindeanteile an der Umsatz- steuer	1.977.645,00	2.227.493,82	+249.848,82	
16.6110.01 5553000	Gewerbsteuer	13.000.000,00	10.148.130,92	-2.851.869,08	Gewerbsteuerrückerstattungen in erhebli- cher Höhe an Steuerpflichtige.
16.6120.03 5309100	Konzessionsabgaben	1.600.000,00	1.516.954,84	-83.045,16	Die Abrechnung mit den Stadtwerken führte zu einer Rückerstattung. Dadurch wurde der Ansatz nicht erreicht.

Ergebnishaushalt Aufwendungen					
Produkt/ Sachkonto	Bezeichnung	Ansatz €	Ist €	Mehr (+) / Weniger (-) €	Bemerkung
01.1110.02 6460100	Zuführung zu Pensionsrückstellungen	66.380,00	464.828,00	+398.448,00	Höhere Rückstellungsbildung aufgrund des Wechsels von Wahlbeamten
01.1110.06 6450100	Aufwendungen an Versorgungskasse Beamte	252.600,00	177.075,02	-75.524,98	
06.3650.07 7119010	Zuschuss an Konfessions-Kindergärten	4.305.000,00	4.182.629,08	-122.370,92	Die Abrechnungen mit den Kita-Trägern fielen geringer aus als ursprünglich geplant.
06.3650.07 7178009	Anteilsfinanzierung Instandhaltungsmaßnahmen Konfessions-Kindergärten	100.000,00	23.477,75	-76.522,25	Es waren in 2019 geringere Instandhaltungsmaßnahmen erforderlich.
11.5380.01 6161009	Bauliche Unterhaltung der Pumpwerke	346.000,00	23.741,85	-322.258,15	Größere Unterhaltungsmaßnahmen sollen erst in 2020 stattfinden.
11.5380.01 7173001	Erstattung an Abwasserverband Bergstraße	1.740.000,00	1.989.526,72	+249.526,72	Im Rahmen der Abrechnung der Umlage kam es zu einer Nachforderung. Dadurch wurde der geplante Ansatz überschritten.
12.5460.01 6173006	Unterhaltung der Straßenentwässerung	100.000,00	194.224,32	+94.224,32	Es waren in 2019 mehr Unterhaltungsmaßnahmen notwendig als ursprünglich geplant.
15.5710.01 6993064	Förderprogramm „Lokale Ökonomie“	90.000,00	0,00	-90.000,00	Der ursprünglich geplante Start des Förderprogramms musste auf 2020 verschoben werden
16.6110.01 7354100	Kreisumlage	16.261.207,00	15.069.612,00	-1.191.595,00	Die Auflösung der FAG Rückstellungen für die Kreis- und Schulumlage erfolgt ab 2019 „aufwandneutral“, d.h. die Buchung erfolgt als Gutschrift im Aufwand und nicht mehr als Ertrag. Auflösung Rückstellung: 1.191.600 €
16.6110.01 7354200	Schulumlage	10.738.139,00	9.977.640,00	-760.499,00	dto. Auflösung Rückstellung: 760.500 €
16.6110.01 7380100	Gewerbsteuerumlage	2.248.648,00	2.085.529,25	-163.118,75	Aufgrund des geringeren Gewerbesteueraufkommens ergab sich eine Unterschreitung des Planansatzes.

Ergebnishaushalt Aufwendungen					
Produkt/ Sachkonto	Bezeichnung	Ansatz €	Ist €	Mehr (+) / Weniger (-) €	Bemerkung
16.6120.02 6179009	Zahlungen an Eigenbetrieb „Stadtbetrieb“	3.159.660,00	2.886.981,79	-272.678,21	Es wurden weniger Rechnungen durch den Stadtbetrieb gestellt, als ursprünglich kalku- liert.
16.6120.02 7125001	Verlustabdeckung	373.465,00	663.728,73	+290.263,73	Erhöhung des Betrages aufgrund des vorläu- figen Ergebnisses 2018.

2. Finanzhaushalt/ Finanzrechnung

Der von der Stadtverordnetenversammlung beschlossene Haushalt prognostizierte bis zum Ende des Haushaltsjahres einen jahresbezogenen Zahlungsmittelüberschuss von 65.308 €. Dies stellt immer eine rein planerische Zahl dar, ohne zu berücksichtigen, dass verschiedene Zahlungsein- und -ausgänge erst nach dem 31.12.2019 eingehen bzw. zahlbar werden (z.B. Gemeindeanteile Einkommensteuer, Gewerbesteuerumlage etc.). Bis Februar 2020 erfolgte eine periodengerechte Zuweisung auf das Haushaltsjahr 2019. Somit finden Ein- und Auszahlungen nach dem 31.12.2019 ihren Niederschlag zwar im Ergebnishaushalt 2019, aber liquiditätsmäßig erst in der Finanzrechnung des Jahres 2020, so dass sich die Planzahl nicht mit der tatsächlichen Finanzrechnung vergleichen lässt.

Der Gesamtbetrag der Kredite zur Finanzierung von Investitionen bzw. Investitionsförderungsmaßnahmen des Jahres 2019 waren auf 3.939.955 € festgesetzt und durch das Regierungspräsidium Darmstadt genehmigt, während die Liquiditätskredite auf max. 10 Mio. € in der Haushaltssatzung begrenzt wurden. In der Nachtragssatzung wurden weder die Höhe der Kredite noch die der Liquiditätskredite angepasst. Vielmehr wurde die Höhe der Verpflichtungsermächtigungen von 3.940.000 € um 2,5 Mio. € auf 6.440.000 € aufgestockt. Hintergrund war der Beschluss zum Bau der neuen Kita „Am Lorscher Weg“.

Finanzrechnung -direkt- (Muster 16) für den Jahresabschluss 2019

Stadt Viernheim

Nr.	Bezeichnung	Ergebnis des Vorjahres 2018	Fortgeschriebener Ansatz des HHJ 2019	Ergebnis des HHJ 2019	Vergl. fortgeschr. Ansatz ./Ergebnis HHJ 2019		
01	Privatrechtliche Leistungsentgelte	1.107,91	1.084,00	1.167,91	-83,91		
02	Öffentlich-rechtliche Leistungsentgelte	8.511.513,51	6.399.983,00	6.536.926,69	-136.943,69		
03	Kostensersatzleistungen und -erstattungen	426.914,79	400.287,00	530.234,96	-129.947,96		
04	Steuern und steuerähnliche Erträge einschließlich Erträge aus gesetzlichen Umlagen	42.700.309,92	43.748.537,00	42.899.505,99	849.031,01		
05	Einzahlungen aus Transferleistungen	1.305.264,00	1.337.896,00	1.337.895,61	0,39		
06	Zuweisungen und Zuschüsse für laufende Zwecke und allgemeine Umlagen	16.232.090,51	18.656.316,00	18.773.779,77	-117.463,77		
07	Zinsen und sonstige Finanzeinzahlungen	1.333.157,36	1.365.395,00	708.591,23	656.803,77		
08	Sonstige ordentliche Einzahlungen und sonstige außerordentliche Einzahlungen, die sich nicht aus Investitionstätigkeit ergeben	3.266.663,71	3.399.875,00	3.507.829,68	-107.954,68		
09	Summe der Einzahlungen aus laufender Verwaltungstätigkeit (Nr. 1 bis 8)	73.777.021,71	75.309.373,00	74.295.931,84	1.013.441,16		
10	Personalauszahlungen	-10.041.991,92	-11.690.100,00	-11.026.310,16	-663.789,84		
11	Versorgungsauszahlungen	-1.574.209,09	-1.920.630,00	-1.676.084,06	-244.545,94		
12	Auszahlungen für Sach- und Dienstleistungen	-13.148.542,20	-13.803.394,00	-12.895.573,48	-907.820,52		
13	Auszahlungen für Transferleistungen						
14	Auszahlungen für Zuweisungen und Zuschüsse für laufende Zwecke sowie besondere Finanzauszahlungen	-13.650.944,02	-14.190.271,00	-13.458.106,49	-732.164,51		
15	Auszahlungen für Steuern einschließlich Auszahlungen aus gesetzlichen Umlageverpflichtungen	-30.874.659,67	-29.247.994,00	-29.519.716,15	271.722,15		
16	Zinsen und ähnliche Auszahlungen	-1.264.222,78	-1.316.307,00	-1.134.448,28	-181.858,72		
17	Sonstige ordentliche Auszahlungen und sonstige außerordentliche Auszahlungen, die sich nicht aus Investitionstätigkeit ergeben	-134.324,71	-113.780,00	-121.440,55	7.660,55		
18	Summe Auszahlungen aus laufender Verwaltungstätigkeit (Nr. 10 bis 17)	-70.688.894,39	-72.282.476,00	-69.831.679,17	-2.450.796,83		
19	Zahlungsmittelüberschuss/ Zahlungsmittelbedarf aus laufender Verwaltungstätigkeit (Nr. 9 ./ Nr. 18)	3.088.127,32	3.026.897,00	4.464.252,67	-1.437.355,67		
20	Einzahlungen aus Investitionszuweisungen und <input type="checkbox"/> zuschüssen sowie aus Investitionsbeiträgen	2.743.371,01	1.423.000,00	513.284,55	909.715,45		
21	Einzahlungen aus Abgängen von Vermögensgegenständen des Sachanlagevermögens und des immateriellen Anlagevermögens	625.000,00	2.000.000,00	29.069,21	1.970.930,79		
22	Einzahlungen aus Abgängen von Vermögensgegenständen des Finanzanlagevermögens	6.127.880,13	103.800,00	139.515,89	-35.715,89		
23	Summe Einzahlungen aus Investitionstätigkeit (Nr. 20 bis 22)	9.496.251,14	3.526.800,00	681.869,65	2.844.930,35		
24	Auszahlungen für den Erwerb von Grundstücken und Gebäuden	-68.940,91	-3.514.770,00	-81.605,87	-3.433.164,13		
25	Auszahlungen für Baumaßnahmen	-4.060.207,61	-6.076.690,00	-3.470.572,19	-2.606.117,81		
26	Auszahlungen für Investitionen in das sonstige Sachanlagevermögen	-732.307,47	-1.627.355,00	-346.203,26	-1.281.151,74		

Finanzrechnung -direkt- (Muster 16) für den Jahresabschluss 2019

Stadt Viernheim

Nr.	Bezeichnung	Ergebnis des Vorjahres 2018	Fortgeschriebener Ansatz des HHJ 2019	Ergebnis des HHJ 2019	Vergl. fortgeschr. Ansatz ./Ergebnis HHJ 2019		
	und immaterielle Anlagevermögen						
27	Auszahlungen für Investitionen in das Finanzanlagevermögen	-42.447,68		-44.460,37	44.460,37		
28	Summe Auszahlungen aus Investitionstätigkeit (Nr. 24 bis 27)	-4.903.903,67	-11.218.815,00	-3.942.841,69	-7.275.973,31		
29	Zahlungsmittelüberschuss/ Zahlungsmittelbedarf aus	4.592.347,47	-7.692.015,00	-3.260.972,04	-4.431.042,96		
	Investitionstätigkeit (Nr. 23 ./ Nr. 28)						
30	Zahlungsmittelüberschuss/ Zahlungsmittelbedarf (Nr. 19 und 29)	7.680.474,79	-4.665.118,00	1.203.280,63	-5.868.398,63		
31	Einzahlungen aus der Aufnahme von Krediten und inneren Darlehen	5.397.110,88	5.621.477,21	2.989.485,00	2.631.992,21		
	und wirtschaftlich vergleichbaren Vorgängen für Investitionen						
32	Auszahlungen für die Tilgung von Krediten und inneren Darlehen	-6.219.027,84	-2.961.589,00	-3.005.434,74	43.845,74		
	und wirtschaftlich vergleichbaren Vorgängen für Investitionen						
	sowie an das Sondervermögen Hessenkasse						
33	Zahlungsmittelüberschuss/ Zahlungsmittelbedarf aus Finanzierungstätigkeit	-821.916,96	2.659.888,21	-15.949,74	2.675.837,95		
	(Nr. 31 ./ Nr. 32)						
34	Änderung des Zahlungsmittelbestandes zum	6.858.557,83	-2.005.229,79	1.187.330,89	-3.192.560,68		
	Ende des Haushaltsjahres (Nr. 30 und Nr. 33)						
35	Haushaltsunwirksame Einzahlungen (u.a. fremde Finanzmittel,	10.184.765,86		7.243.637,18	-7.243.637,18		
	Rückzahlung von angelegten Kassenmitteln, Aufnahme von Kassenkrediten)						
36	Haushaltsunwirksame Auszahlungen (u.a. fremde Finanzmittel,	-18.653.834,92		-9.256.106,31	9.256.106,31		
	Anlegung von Kassenmitteln, Rückzahlung von Kassenkrediten)						
37	Zahlungsmittelüberschuss/ Zahlungsmittelbedarf aus	-8.469.069,06		-2.012.469,13	2.012.469,13		
	haushaltsunwirksamen Zahlungsvorgängen (Nr. 35 ./ Nr. 36)						
38	Bestand an Zahlungsmitteln zu Beginn des Haushaltsjahres	6.434.280,32	5.591.252,50	4.823.769,09	767.483,41		
39	Veränderung des Bestandes an Zahlungsmitteln (Nr. 34 und 37)	-1.610.511,23	-2.005.229,79	-825.138,24	-1.180.091,55		
40	Bestand an Zahlungsmitteln am Ende des Haushaltsjahres (Nr. 38 und 39)	4.823.769,09	3.586.022,71	3.998.630,85	-412.608,14		

Finanzhaushalt/ Finanzrechnung

Der Zahlungsmittelüberschuss (Saldo Ein- und Auszahlungen) aus laufender Verwaltungstätigkeit	+ 4.464.252,67 €
Einzahlungen aus Investitionstätigkeit (Rückflüsse Wohnungsbaudarlehen, Grundstücksverkäufe, Investitions- zuweisungen etc.)	+ 681.869,65 €
Auszahlungen Investitionstätigkeit aus dem lfd. Jahr 2019 und Haushaltsausgabereste aus Vorjahren	- 3.942.841,69 €
Einzahlungen aus der Aufnahme von Krediten	+ 2.989.485,00 €
Tilgungsleistungen 2019	- 3.005.434,74 €
Zahlungsmittelbedarf aus haushaltsunwirksamen Zahlungsvorgängen – sog. durchlaufende Gelder (Verwahrgelder)	- <u>2.012.469,13 €</u>
Jahresbezogener Zahlungsmittelbedarf 2019	- 825.138,24 €
Zahlungsmittelüberschuss (liquide/ flüssige Mittel) zu Beginn des Haushaltsjahres	+ <u>4.823.769,09 €</u>
Zahlungsmittelbestand 31.12.2019	+ <u>3.998.630,85 €</u>

Der jahresbezogene Zahlungsmittelbedarf 2019 lag bei 825.138,24 €.

Die Liquiditätsslage im laufenden Haushaltsjahr war zufriedenstellend. Trotzdem war es im ersten Halbjahr mehrfach erforderlich, kurzfristig Liquiditätskredite aufzunehmen. Der Höchststand der Liquiditätskredite war in der Zeit vom 29.04.2019 bis 02.05.2019 zu verzeichnen und betrug 3.600.000 €. Ab dem 01.08.2019 wurden bis Jahresende keine Liquiditätskredite mehr benötigt. Dadurch konnte die Regelung nach § 106 HGO erfüllt werden d.h. zum 31.12.2019 waren keine Liquiditätskredite vorhanden. Zu diesem Zeitpunkt weist der Bestand an liquiden Mitteln der Stadt Viernheim 3.998.630,85 € aus. Die Vorgaben zur Liquiditätsreserve konnten somit nachgewiesen werden.

Nachfolgend die von den Haushaltsansätzen abweichenden Beträge über 75.000,- €

Finanzhaushalt / Investitionen Einzahlungen					
Produkt/ Sachkonto	Bezeichnung	Ansatz €	Ist €	Mehr (+)/ Weniger (-) €	Bemerkung
01.1110.10 2015INV010	Grundstücksverkauf "Bannholzgraben II"	2.000.000,00	0,00	-2.000.000,00	Der ursprüngliche Zeitplan ist aufgrund verschiedener Umstände nicht haltbar. Dadurch verzögern sich die Grundstücksverkäufe.
02.1260.01 2014INV003	Zuweisung Land für Feuerwehrfahrzeug	204.000,00	0,00	-204.000,00	Der Mittelabruf für die Drehleiter erfolgt erst in 2020.
06.3650.09 2019INV010	Zuweisung Hessenkasse für Neubau Kita „Lorscher Straße“	810.000,00	0,00	-810.000,00	Aufgrund noch zu erfüllender Vorgaben erfolgt der Mittelabruf erst in 2020.

Finanzhaushalt / Investitionen Auszahlungen					
Produkt/ Sachkonto	Bezeichnung	Ansatz €	Ist €	Mehr (+)/ Weniger (-) €	Bemerkungen
01.1110.05 2009INV015	Sanierung Rathaus	355.000,00	249.895,48	-105.104,52	Die Aufträge zur Planung der Rathaussanie- rung sind überwiegend erteilt. Es wurden Teilbeauftragungen vorgenommen. Die benö- tigten Mittel wurden anhand der bekannten Kosten kalkuliert. Die Restmittel aus 2019 werden zur Deckung der zu erwartenden Kosten benötigt
01.1110.09 2017INV002	Umbau Erdgeschoss Kettelerstr. 6a	100.000,00	0,00	-100.000,00	Die kompletten Endabrechnungen der Um- baumaßnahme liegen noch nicht vor. Die Kalkulation sieht vor, dass der Restbetrag aus 2019 zur Bestreitung der Ausgaben be- nötigt wird.
01.1110.10 2017INV009	Grundstückserwerb/Baulandent- wickl. Bannholzgraben II	3.000.000,00	0,00	-3.000.000,00	Der ursprüngliche Zeitplan konnte aus ver- schiedenen Gründen nicht eingehalten wer- den.
02.1260.01 2009INV029	Neuanschaffung von Fahrzeugen	890.000,00	8.026,55	-881.973,45	Die Fahrzeuge (Drehleiter u. Gerätewagen- Logistik) sind bestellt und sollen im 1. Halb- jahr 2020 ausgeliefert werden.
02.1260.01 2017INV004	Schaffung von Räumen für die Jugendfeuerwehr	100.000,00	0,00	-100.000,00	Der Auftrag zur Errichtung des Neubaus für die Jugendfeuerwehr ist erteilt. Die Baumaß- nahme wird im Jahr 2020 umgesetzt.
06.3650.09 2019INV009	Neubau einer KiTa	900.000,00	777.203,28	-122.796,72	Die Restmittel werden für die Durchführung der Maßnahme benötigt.
09.5110.01 2017INV007	Städtebauförderprogramm "Stad- tumbau in Hessen"	180.000,00	0,00	-180.000,00	Die Mittel werden für bereits beauftragte Planungsleistungen sowie für die Ausfüh- rung der Tivolipark-Umgestaltung benötigt.
11.5380.01 2009INV095	Kanalsanierung	250.000,00	0,00	-250.000,00	Die Mittel werden für noch ausstehende Zah- lungen im Rahmen der Inlinersanierungen sowie der Maßnahme "Sanierung Entlas- tungssammler Innenstadt" benötigt.

11.5380.01 2009INV097	Technische Einrichtung Pumpwerke	110.000,00	27.491,56	-82.508,44	Maßnahmen wurden in 2019 beauftragt. Die Mittel werden für die Durchführung der Maßnahmen benötigt.	9)
12.5410.01 2009INV103	Straßeninstandsetzung / Erneuerungen	15.000,00	233.079,63	218.079,63	Im Zuge von Leitungserneuerungen durch die Stadtwerke wurden Straßenerneuerungen durchgeführt.	
12.5410.01 2012INV005	Instandsetzung Ingenieurbauwerke	467.000,00	0,00	-467.000,00	Die Mittel werden für die Instandsetzung der Brücke VIE 05 sowie die Bläßbrücke (VIE 07) und ggfs. notwendig werdende Ersatzneubauten im Außenbereich benötigt.	10)

-
- 1) Über den Betrag von 105.100,00 € wurde ein Haushaltsrest aus dem lfd. Jahr gebildet.
 - 2) Über den Betrag von 100.000,00 € wurde ein Haushaltsrest aus dem lfd. Jahr gebildet.
 - 3) Über den Betrag von 423.000,00 € wurde ein Haushaltsrest aus Vorjahren gebildet.
 - 4) Über den Betrag von 881.900,00 € wurde ein Haushaltsrest aus dem lfd. Jahr gebildet.
 - 5) Über den Betrag von 100.000,00 € wurde ein Haushaltsrest aus dem lfd. Jahr gebildet (zzgl. 243.800,00 € aus Vorjahren).
 - 6) Über den Betrag von 122.700,00 € wurde ein Haushaltsrest aus dem lfd. Jahr gebildet.
 - 7) Über den Betrag von 180.000,00 € wurde ein Haushaltsrest aus dem lfd. Jahr gebildet (zzgl. 103.970,00 € aus Vorjahren).
 - 8) Über den Betrag von 250.000,00 € wurde ein Haushaltsrest aus dem lfd. Jahr gebildet (zzgl. 102.100,00 € aus Vorjahren).
 - 9) Über den Betrag von 80.200,00 € wurde ein Haushaltsrest aus dem lfd. Jahr gebildet.
 - 10) Über den Betrag von 467.000,00 € wurde ein Haushaltsrest aus dem lfd. Jahr gebildet (zzgl. 399.980,00 € aus Vorjahren).

Ermächtigungen

Auszahlungsermächtigungen (Haushaltsausgabereste) für Investitionen wurden in Höhe von insgesamt 3.954.048 € gebildet:

2.521.158 € aus 2019
1.432.890 € aus Vorjahren

Die größten Einzelpositionen waren

Grundstückserwerb/Baulandentwicklung Bannholzgraben II	423.000 €
Neuanschaffung von Fahrzeugen für die Feuerwehr	881.900 €
Schaffung von Räumen für die Jugendfeuerwehr	343.800 €
Neubau Kita „Lorscher Straße“	122.700 €
Städtebauförderprogramm „Stadtumbau in Hessen“	283.970 €
Kanalsanierung	352.100 €
Instandsetzung Ingenieurbauwerke	866.980 €

Einzahlungsermächtigungen (Haushaltseinnahmereste) wurden für die Kreditermächtigung 2019 in Höhe von 2.609.899,53 € gebildet.

Kreditbedarf 2019

Der tatsächliche Kreditbedarf für das Haushaltsjahr 2019 lag bei 3.195.899,53 € und wurde wie folgt in Anspruch genommen:

Kreditbedarf 2019	3.195.899,53 €
davon bereits aufgenommen in 2019:	-
- Investitionsfondsdarlehen für Anschaffung Feuerwehrfahrzeug	-586.000,00 €
verbleibender Kreditbedarf	2.609.899,53 €
davon Kofinanzierungsdarlehen für Neubau Kita „Lorscher Straße“ (noch nicht aufgenommen)	<u>-90.000,00 €</u>
noch aufzunehmendes Kreditmarktdarlehen*	<u>2.519.899,53 €</u>

*Es wurde am 01.04.2020 ein Darlehen in Höhe von 2.489.000 € bei der Commerzbank aufgenommen (Zinssatz 0,37%, Tilgung 2%).

3. Vermögensrechnung (Bilanz) zum 31.12.2019

Das Bilanzvolumen beträgt zum 31.12.2019 insgesamt 327.462.298,88 €. Damit reduziert es sich zum Vorjahr um 633.974,39 €.

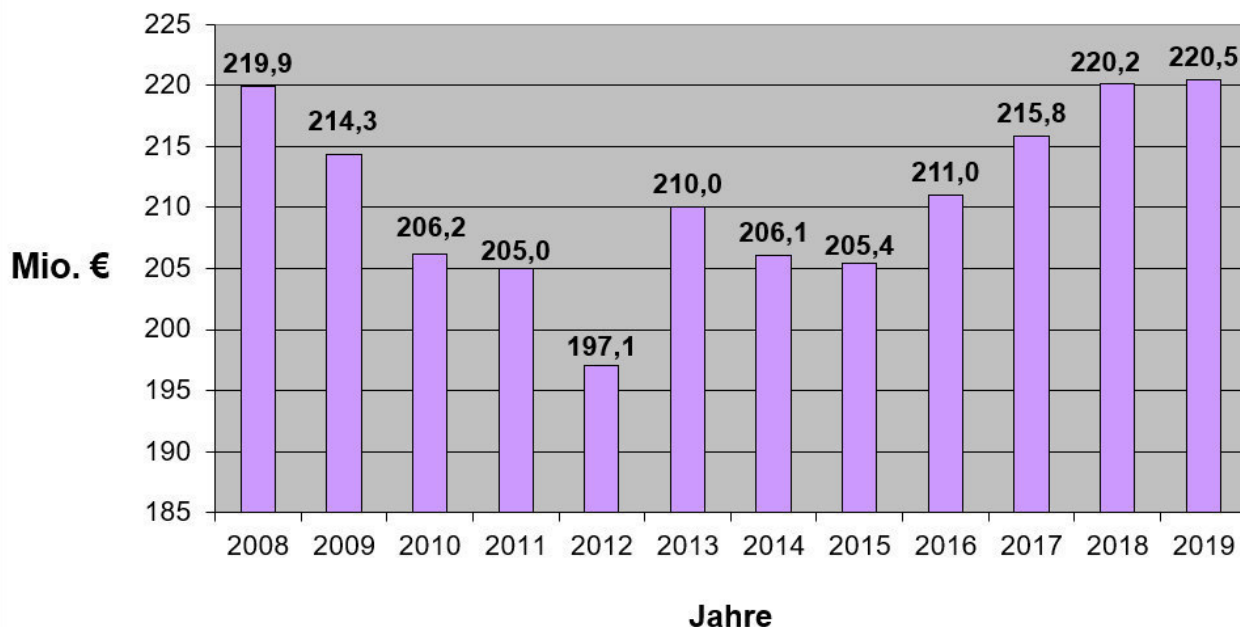
Auf der **Aktivseite** nahm das Anlagevermögen um 160.403,83 € ab. Das Sachanlagevermögen nahm insgesamt um 543.872,96 € zu.

Die Flüssigen Mittel betragen 3.998.630,85 €. Liquiditätskredite waren zum Ende des Jahres nicht vorhanden.

Auf der **Passivseite** erhöht sich das Eigenkapital um 281.119,70 € auf 220.517.296,12 €, was einer Eigenkapitalquote von 67,34 % entspricht.

Weitere Informationen können dem Anhang zur Bilanz entnommen werden.

Eigenkapital zum 31.12. jd. Jahres in Mio. €



Vermögensrechnung (Bilanz) zum 31.12.2019

Euro

Nr.	Bezeichnung	Ergebnis 2019	Ergebnis 2018	Nr.	Bezeichnung	Ergebnis 2019	Ergebnis 2018
1	2	3	4	5	6	7	8
	Aktiva				Passiva		
1	Anlagevermögen	317.572.049,64	317.411.645,81	1	Eigenkapital	220.517.296,12	220.236.176,42
1.1	Immaterielle Vermögensgegenstände	5.952.853,00	6.243.602,00	1.1	Netto-Position	216.386.514,12	216.386.514,12
1.1.1	Konzessionen, Lizenzen und ähnliche Rechte	49.945,00	45.629,00	1.2	Rücklagen, Sonderrücklagen, Stiftungskapital	3.849.662,30	3.246.494,72
1.1.2	Geleistete Investzuweisungen und -zuschüsse	5.902.908,00	6.197.973,00	1.2.1	Rücklagen aus Überschüssen des ordentlichen Ergebnisses	0,00	0,00
1.1.3	Geleistete Anzahlungen auf immaterielle Vermögensgegenstände	0,00	0,00	1.2.2	Rücklagen aus Überschüssen des außerordentlichen Ergebnisses	3.849.662,30	3.246.494,72
1.2	Sachanlagevermögen	247.113.400,12	246.569.527,16	1.2.3	Sonderrücklagen	0,00	0,00
1.2.1	Grundstücke, grundstücksgleiche Rechte	168.201.268,68	168.129.145,66	1.2.4	Stiftungskapital	0,00	0,00
1.2.2	Bauten einschließlich Bauten auf fremden Grundstücken	25.636.751,00	23.965.842,00	1.3	Ergebnisverwendung	281.119,70	603.167,58
1.2.3	Sachanlagen im Gemeingebrauch, Infrastrukturvermögen	39.788.396,06	41.171.958,03	1.3.1	Ergebnisvortrag	0,00	0,00
1.2.4	Anlagen und Maschinen zur Leistungserstellung	2.339.276,00	2.485.131,00	1.3.1.1	Ordentliche Ergebnisse aus Vorjahren	0,00	0,00
1.2.5	Andere Anlagen, Betriebs- und Geschäftsausstattung	2.522.297,55	2.652.257,51	1.3.1.2	außerordentliche Ergebnisse aus Vorjahren	0,00	0,00
1.2.6	Geleistete Anzahlungen und Anlagen im Bau	8.625.410,83	8.165.192,96	1.3.2	Jahresüberschuss/Jahresfehlbetrag	281.119,70	603.167,58
1.3	Finanzanlagevermögen	29.453.152,08	29.545.872,21	1.3.2.1	Ordentlicher Jahresüberschuss/Jahresfehlbetrag	197.437,54	0,00
1.3.1	Anteile an verbundenen Unternehmen	20.854.628,51	20.854.628,51	1.3.2.2	Außerordentlicher Jahresüberschuss/Jahresfehlbetrag	83.682,16	603.167,58
1.3.2	Ausleihungen an verbundene Unternehmen	1.588.973,50	1.400.000,00	2	Sonderposten	39.915.266,50	40.629.553,70
1.3.3	Beteiligungen	0,00	0,00	2.1	Sonderposten für erhaltene Investitionszuweisungen, -zuschüsse und Investitionsbeiträge	37.017.053,32	37.390.300,23
1.3.4	Ausleihungen an Unternehmen, mit denen ein Beteiligungsverhältnis besteht	0,00	0,00	2.1.1	Zuweisungen vom öffentlichen Bereich	24.773.155,61	24.363.090,52
1.3.5	Wertpapiere des Anlagevermögens	554.845,23	510.384,86	2.1.2	Zuschüsse vom nicht öffentlichen Bereich	190.309,00	285.940,00
1.3.6	Sonstige Ausleihungen (sonstige Finanzanlagen)	6.454.704,84	6.780.858,84	2.1.3	Investitionsbeiträge	12.053.588,71	12.741.269,71
1.4	Sparkassenrechtliche Sonderbeziehungen	35.052.644,44	35.052.644,44	2.2	Sonderposten für den Gebührenaussgleich	1.545.198,18	1.843.270,47
2	Umlaufvermögen	8.602.501,98	9.155.281,90	2.3	Sonderposten für Umlagen nach § 37 Abs. 3 FAG	0,00	0,00
2.1	Vorräte einschließlich Roh-, Hilfs- und Betriebsstoffe	20.307,38	20.307,38	2.4	Sonstige Sonderposten	1.353.015,00	1.395.983,00
2.2	Fertige und unfertige Erzeugnisse, Leistungen und Waren	0,00	0,00	3	Rückstellungen	23.056.714,42	23.681.173,55
2.3	Forderungen und sonstige Vermögensgegenstände	4.583.563,75	4.311.205,43	3.1	Rückstellungen für Pensionen und ähnliche Verpflichtungen	20.396.111,52	19.093.016,94
2.3.1	Forderungen aus Zuweisungen, Zuschüssen, Transferleistungen, Investitionszuweisungen und -zuschüssen und Investitionsbeiträgen	2.038.249,19	1.554.047,72	3.2	Rückstellungen für Umlageverpflichtungen nach dem Finanzausgleichsgesetz und für Verpflichtungen im Rahmen von Steuerschuldverhältnissen	477.700,00	2.429.800,00
2.3.2	Forderungen aus Steuern und steuerähnlichen Abgaben, Umlagen	1.354.772,20	1.863.746,52	3.3	Rückstellungen für die Rekultivierung und Nachsorge von Abfalldeponien	0,00	0,00
2.3.3	Forderungen aus Lieferungen und Leistungen	112.305,85	200.915,52	3.4	Rückstellungen für die Sanierung von Altlasten	1.445.000,00	1.445.000,00
2.3.4	Forderungen gegen verbundene Unternehmen und gegen Unternehmen, mit denen ein Beteiligungsverhältnis besteht, und Sondervermögen	495.414,01	503.307,37	3.5	Sonstige Rückstellungen	737.902,90	713.356,61
2.3.5	Sonstige Vermögensgegenstände	582.822,50	189.188,30	4	Verbindlichkeiten	43.668.820,00	43.284.285,31
2.3.6	Wertpapiere des Umlaufvermögens	0,00	0,00	4.1	Verbindlichkeiten aus Anleihen	0,00	0,00
2.4	Flüssige Mittel	3.998.630,85	4.823.769,09		davon: RLZ bis einschl. 1 Jahr	0,00	0,00
3	Rechnungsabgrenzungsposten	1.287.747,26	1.529.345,56		davon: RLZ größer 1 Jahr	0,00	0,00
3.1	aktive Rechnungsabgrenzungsposten	1.287.747,26	1.529.345,56	4.2	Verbindlichkeiten aus Kreditaufnahmen für Investition und	38.952.039,24	39.011.938,98
4	Nicht durch Eigenkapital gedeckter Fehlbetrag	0,00	0,00		davon: Vortragswerte alte Vermögensglied.	0,00	0,00
					davon: RLZ bis einschließlich 1 Jahr	5.000.000,00	20.677,83
					davon: RLZ größer 1 Jahr	33.952.039,24	38.991.261,15
				4.2.1	Verbindlichkeiten gegenüber Kreditinstituten	34.311.722,78	34.487.114,12
					davon: Vortragswerte alte Vermögensglied	0,00	0,00
					davon: RLZ bis einschließlich 1 Jahr	5.000.000,00	20.677,83
					davon: RLZ größer 1 Jahr	29.311.722,78	34.466.436,29
				4.2.2	Verbindlichkeiten gegenüber öffentlichen Kreditgebern	4.640.316,46	4.524.824,86
					davon: Vortragswerte alte Vermögensglied	0,00	0,00
					davon: RLZ bis einschließlich 1 Jahr	0,00	0,00
					davon: RLZ größer 1 Jahr	4.640.316,46	4.524.824,86
				4.2.3	Verbindlichkeiten gegenüber sonstigen Kreditgebern	0,00	0,00
					davon: Vortragswerte alte Vermögensglied	0,00	0,00
					davon: RLZ bis einschließlich 1 Jahr	0,00	0,00
					davon: RLZ größer 1 Jahr	0,00	0,00
				4.3	Verbindlichkeiten aus Kreditaufnahmen für die Liquiditätssicherung	0,00	2.000.000,00
					davon: gegenüber Kreditinstitute	0,00	2.000.000,00
					davon: gegenüber öffentl. Kreditgebern	0,00	0,00
					davon: gegenüber sonst. Kreditgebern	0,00	0,00
				4.4	Verbindlichkeiten aus kreditähnlichen Rechtsgeschäften	0,00	0,00
				4.5	Verbindlichkeiten aus Zuweisungen und Zuschüssen, Transferleistungen und Investitionszuweisungen und -zuschüssen, Investitionsbeiträgen .	552.542,35	149.864,86
				4.6	Verbindlichkeiten aus Lieferungen und Leistungen	529.280,22	675.751,01
				4.7	Verbindlichkeiten aus Steuern und steuerähnlichen Abgaben	0,00	147.226,45
				4.8	Verbindlichkeiten gegenüber verbundenen Unternehmen und gegen Unternehmen, mit denen ein Beteiligungsverhältnis besteht, und Sondervermögen	1.003.452,61	1.067.075,52
				4.8.1	Verbindlichkeiten aus Kreditaufnahmen für Investition	0,00	0,00
				4.8.2	Verbindlichkeiten aus Kreditaufnahmen für Liquiditätssicherung	0,00	0,00
				4.8.3	Verbindlichkeiten aus Lieferungen und Leistungen, Steuern usw.	1.003.452,61	1.067.075,52
				4.9	Sonstige Verbindlichkeiten	2.631.505,58	232.428,49
				5	Rechnungsabgrenzungsposten	304.201,84	265.084,29
				5.1	Passive Rechnungsabgrenzungsposten	304.201,84	265.084,29
	Summe Aktiva	327.462.298,88	328.096.273,27		Summe Passiva	327.462.298,88	328.096.273,27

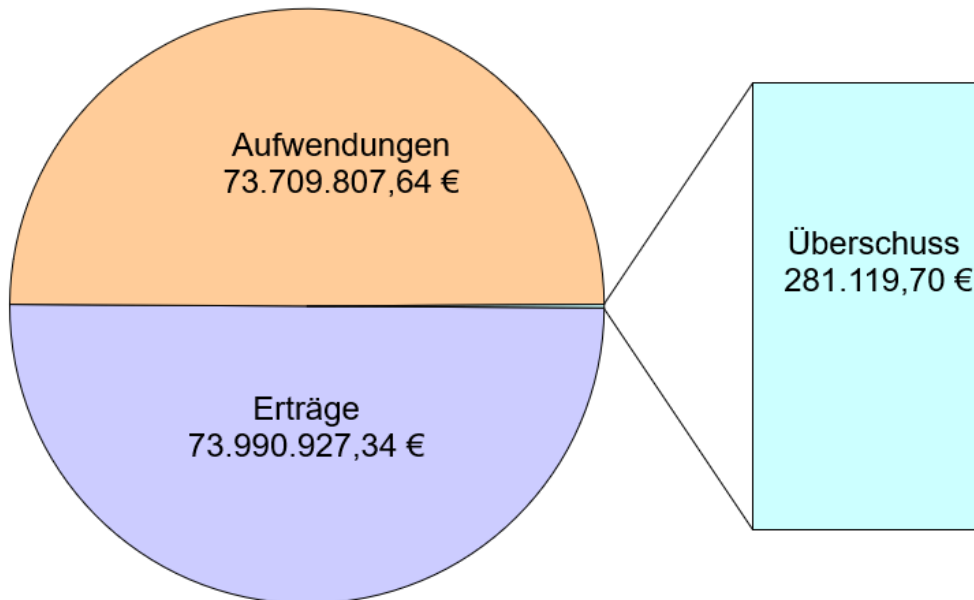
Viernheim, den 24.07.2020

Der Magistrat:

Baaß, Bürgermeister

4. Lage der Stadt bzw. voraussichtliche weitere Entwicklung

Ergebnis 2019



Auch in 2019 konnte ein Überschuss im Ergebnishaushalt ausgewiesen werden. Dieser fiel jedoch mit 281.119,70 vornehmlich aufgrund hoher Gewerbesteuerrückerstattungen geringer aus, als in den Jahren zuvor.

In den Jahren 2016-2018 wurden jeweils in Folge Überschüsse im ordentlichen Ergebnis erzielt, die sich zwischen 3,8 und 5,4 Mio. € bewegten. Mit den Überschüssen mussten die Fehlbeträge im ordentlichen Ergebnis der Vorjahre abgebaut werden, die sich bis Ende 2018 auf 6.125.420,71 € reduzierten. Dieser Betrag wurde im Rahmen des Hessenkassengesetzes nach § 25 Abs. 3 GemHVO mit dem Eigenkapital verrechnet. Zum 31.12.2018 werden damit keine Fehlbeträge mehr ausgewiesen.

Die Voraussetzungen zur Entlassung aus dem „Kommunalen Schutzschirm“ waren mit der Feststellung des Jahresergebnisses 2018 und dem Beschluss auf Entlassung aus dem Kommunalen Schutzschirm vom 10.12.2019 durch die Stadtverordnetenversammlung erfüllt. Allerdings ist eine offizielle Entlassung coronabedingt bisher nicht erfolgt.

Der Zahlungsmittelüberschuss (Saldo Ein- und Auszahlungen) aus laufender Verwaltungstätigkeit wird in Höhe von 4.464.252,67 € ausgewiesen. Damit konnte die ordentliche Tilgung des Jahres 2019 in Höhe von 3.005.434,74 €, wie es § 3 Abs. 3 GemHVO (Gemeindehaushaltsverordnung) vorschreibt, durch den Saldo aus laufender Verwaltungstätigkeit finanziert werden.

Der Haushaltsplan 2020 weist mit 1.600.428 € wie in den Vorjahren einen Überschuss im Ergebnishaushalt aus. Im Finanzhaushalt beträgt der Überschuss 56.407 €.

Von den Auswirkungen der Corona-Pandemie sind, wie nahezu alle Bereiche des täglichen Lebens und der Wirtschaft, auch die Finanzen der Stadt Viernheim betroffen. Hier ergeben sich schwerwiegende Einbrüche bei den Steuereinnahmen, die einen Ausgleich von Ergebnis- und Finanzhaushalt zum Jahresende laut derzeitiger Prognose unwahrscheinlich werden lassen.

Die gravierendste Veränderung ergibt sich bei der **Gewerbsteuer**. Viele der von der Pandemie betroffenen Gewerbebetriebe nutzen die Möglichkeit, die Herabsetzung der laufenden Vorauszahlungen im vereinfachten Verfahren beim Finanzamt zu beantragen. Dadurch haben sich die ursprünglich festgesetzten Gewerbesteuvorauszahlungen nachzeitigem Stand um mehr als ein Drittel reduziert. Weiterhin sind Gewerbesteuernachforderungen für betroffene Betriebe zinslos zu stunden, Vollstreckungsmaßnahmen sollen bis 31.12.2020 ausgesetzt werden. Laut derzeitiger Ausgangslage wird mit einem Ergebnis von 9,5 Mio. € gerechnet. Das sind **3,65 Mio. € weniger** als ursprünglich veranschlagt.

Aufgrund der absehbaren gravierenden Einnahmeverluste hatte Herr Bürgermeister Baaß nach Genehmigung der Haushaltssatzung durch die Kommunalaufsicht weiterhin die vorläufige Haushaltsführung angeordnet. Gleichzeitig wurden die Ämter aufgefordert **Einsparmaßnahmen** innerhalb ihres Budgets zu melden.

Insgesamt betrachtet würden die vorgenannten Veränderungen nachzeitigem Stand zu einer **Verschlechterung** zum Planansatz in Höhe von **rund 4,36 Mio. €** führen, was einem **Fehlbetrag** im ordentlichen Ergebnis von **ca. 2,76 Mio. €** entspricht.

Der **Saldo aus laufender Verwaltungstätigkeit** wird sich voraussichtlich um rund **6,36 Mio. € verschlechtern**. Hierin sind Ausfälle bei den Gewerbesteuereinzahlungen durch Stundungen sowie Ausfälle von Elternbeiträge für die Kitas enthalten.

Dadurch ergibt sich ein **Finanzmittelbedarf** von voraussichtlich **4.147.240 €**.

Mit den ersten Grundstücksverkäufen im Rahmen der Baulandentwicklung Bannholzgraben II wird ab Herbst 2020 gerechnet. Der Bau des Entlastungssammlers liegt im Zeitplan.

Inwieweit Hilfsprogramme im Rahmen der Corona-Krise von Bund und Land einen finanziellen Ausgleich für die Stadt bieten, ist derzeit noch nicht abzusehen. Es zeichnet sich jedoch ab, dass die Auswirkungen der Corona-Pandemie auch in den nächsten Jahren noch spürbar sein werden und mit geringeren Steuereinnahmen zu rechnen ist.

Anhang zur Jahresrechnung zum 31.12.2019

I. Allgemeines

Gemäß § 112 HGO ist der Jahresrechnung ein Anhang beizufügen, in dem die wesentlichsten Positionen der Bilanz (Vermögensrechnung), Ergebnisrechnung und Finanzrechnung zu erläutern sind.

Die Bilanz und der Anhang haben unter Beachtung der Grundsätze ordnungsgemäßer Buchführung, ein nach den tatsächlichen Verhältnissen entsprechendes Bild der Vermögens-, Finanz- und Ertragslage zu vermitteln.

In der Eröffnungsbilanz wurden Vermögen und Schulden vollständig einzeln erfasst und entsprechend den eigens hierfür aufgestellten Inventur- und Bewertungsrichtlinien bewertet.

Die Bestände des Anlagevermögens können durch Fortschreibung, d.h. durch Einzelerfassung sämtlicher Zu- und Abgänge, nach Art, Menge und Wert nachgewiesen werden. Auf eine jährliche körperliche Bestandsaufnahme bei den Vermögensgegenständen des Anlagevermögens kann verzichtet werden, wenn eine ordnungsgemäße Erfassung mittels Anlagenbuchhaltung sichergestellt ist. Die Buchbestände der Anlagenbuchhaltung sind regelmäßig, z.B. in einem drei- bis fünfjährigen Rhythmus, mit den tatsächlich vorhandenen Vermögensgegenständen des Anlagevermögens abzustimmen. Dies ist zum 31.12.2018 erfolgt. Es gelten für die Vermögensgegenstände der kostenrechnenden Einrichtungen (Stadtentwässerung, Altenwohnheime) weiterhin die Vorschriften des Kommunalabgabengesetzes. Nach dem Grundsatz der Kontinuität wurden deren bisherigen Bewertungen beibehalten.

Jeder einzelnen Bilanzposition liegen die Inventur- und Bewertungsrichtlinien der Stadt Viernheim zugrunde. Damit ist gewährleistet, dass Erfassung und Bewertung des Vermögens einschließlich der Schulden einheitlich, vollständig und nach gleichen Kriterien erfolgen (Bilanzkontinuität).

Abweichungen von den bisher angewandten Bilanzierungs- und Bewertungsmethoden wurden nicht vorgenommen.

II. Erläuterungen zur Ergebnisrechnung

Erläutert werden die wesentlichsten Positionen der Ergebnisrechnung.

	31.12.2018	31.12.2019	Mehr (+) Weniger (-)
01 Privatrechtliche Leistungsentgelte	1.107,91 €	1.167,91	+60,00

Bei den privatrechtlichen Leistungsentgelten gab es eine geringfügige Steigerung.

	31.12.2018	31.12.2019	Mehr (+) Weniger (-)
02 Öffentlich-rechtliche Leistungsentgelte	8.237.950,22	6.512.563,95	-1.725.386,27

Im Vorjahr waren noch Müllgebühren bei den öffentlich-rechtlichen Leistungsentgelten enthalten. Diese fallen in 2019 nach dem Wechsel der Stadt zum ZAKB ab 01.07.2018 weg.

	31.12.2018	31.12.2019	Mehr (+) Weniger (-)
03 Kostenersatzleistungen und –erstattungen	538.581,38	518.943,58	-19.637,80

Im Vergleich zum Vorjahr wurden vom Kreis Bergstraße für die Unterkunft von Flüchtlingen nur noch für die ersten drei Monate in 2019 Kosten erstattet (7.326,00 €). Weiterhin wurden in 2019 Wahlkosten in Höhe von 35.527,60 € für die vorangegangenen Bundestags- und Europawahlen beglichen.

Bei den Kostenersatzleistungen für Einsätze der Feuerwehr und Teilnehmerbeiträge für Ferienangebote konnten mit 66.759,11 € bzw. 49.195,00 € gegenüber 2018 ein höheres Ergebnis verbucht werden

	31.12.2018	31.12.2019	Mehr (+) Weniger (-)
05 Steuern und steuerähnliche Erträge einschließlich Erträge aus gesetzlichen Umlagen	42.924.151,31	41.117.840,40	-1.198.956,69

Bei den Gemeindeanteilen an Gemeinschafts- und Umsatzsteuer kam es zu einer Steigerung von 1.272.840,19 € bzw. 201.785,80 €. Dagegen konnte bei der Gewerbesteuer nicht an das Vorjahresergebnis angeknüpft werden (10.148.310,92 € in 2019, 13.283.376,78 € in 2018). Gründe für den Rückgang waren vornehmlich Gewerbesteuerrückerstattungen in beträchtlicher Höhe. Auch die Spielapparatesteuer fiel im Vergleich zum Vorjahr um 95.259,92 € geringer aus.

	31.12.2018	31.12.2019	Mehr (+) Weniger (-)
06 Erträge aus Transferleistungen	1.305.264,00	1.337.895,61	+1.088,00

Diese Position beinhaltet den Familienleistungsausgleich, der eine geringfügige Steigerung zu 2018 ausweist.

	31.12.2018	31.12.2019	Mehr (+) Weniger (-)
07 Erträge aus Zuweisungen und Zuschüssen für lfd. Zwecke und allgemeine Umlagen	16.234.473,74	18.785.620,33	+2.551.146,59

Größter Posten ist in 2019 die Schlüsselzuweisung mit 15.469.442,00 €. Im Vergleich zum Vorjahr beträgt die Steigerung 1.840.243,00 €. Weiterhin konnten bei den Zuweisungen vom Land für die Freistellung der Kita-Gebühren Erträge für ein ganzes Jahr vereinnahmt werden (+1.109.818,20 €).

	31.12.2018	31.12.2019	Mehr (+) Weniger (-)
08 Erträge aus der Auflösung von Sonderposten aus Investitionszuweisungen, -zuschüssen und -beiträgen	1.567.177,63	1.737.998,89	+170.821,26

Es wurden weniger Zuweisungen im investiven Bereich abgerufen, als ursprünglich im Investitionsprogramm geplant. Dadurch vermindern sich die Erträge aus der Auflösung von Sonderposten in 2019 im Verhältnis zum Ansatz.

Weiterhin werden unter diesem Posten die Entnahmen zum Ausgleich der Gebührenhaushalte verbucht (Müll: 81.622,29 €, Niederschlagsgebühren: 83.940,00 €, Schmutzwassergebühren: 132.510,00 €).

	31.12.2018	31.12.2019	Mehr (+) Weniger (-)
09 Sonstige ordentliche Erträge	8.657.897,52	3.640.940,66	-5.016.956,86

Seit 2019 werden die FAG-Rückstellungen „aufwandsneutral“ und damit nicht mehr als Ertrag aufgelöst. Damit reduzieren sich die sonstigen ordentlichen Erträge im Vergleich zum Vorjahr um 4.408.900,00 €. Weiterhin verringern sich die Erträge aus der Entnahme von Pensions- und Beihilferückstellungen (-584.835,00 € bzw. -96.225,00 €)

	31.12.2018	31.12.2019	Mehr (+) Weniger (-)
21 Finanzerträge	1.306.783,23	250.189,30	-1.056.593,93

Die Finanzerträge beinhalten u.a. die Gewinnausschüttungen der Stadtwerke Viernheim GmbH und der Sparkasse Starkenburg. Abgesehen vom Sachkonto „Säumniszuschläge... etc.“, welches aufgrund von Erstattungszinsen, die infolge von Gewerbesteuerückzahlungen entstanden sind, um 1.054.436,24 € das Vorjahresergebnis verfehlte, verliefen die weiteren Sachkonten auf dem Niveau des Vorjahres.

	31.12.2018	31.12.2019	Mehr (+) Weniger (-)
11 Personalaufwendungen	10.593.881,71	11.630.497,55	+1.036.615,84

Im Vergleich zum Vorjahr stiegen die Personalkosten um 1.036.615,84 €.

	31.12.2018	31.12.2019	Mehr (+) Weniger (-)
12 Versorgungsaufwendungen	2.369.048,09	2.530.373,56	+161.325,47

Hierunter werden neben den Beihilfen an Versorgungsempfängern und dem Aufwand an die Versorgungskasse (Beamte) auf die Zuführung zu Pension- und Beihilferückstellungen gebucht. Insgesamt mussten 161.325,47 € mehr an Versorgungsaufwendungen im Vergleich zum Vorjahr gezahlt werden.

	31.12.2018	31.12.2019	Mehr (+) Weniger (-)
13 Aufwendungen für Sach- und Dienstleistungen	13.376.527,21	12.590.463,54	-786.063,67

Größere Abweichungen zum Vorjahr sind u.a. bei Bauunterhaltung (-116.777,90 €), baulicher Unterhaltung der Pumpwerke (-97.414,46 €), baulicher Unterhaltung der Tiefgarage Spitalplatz (-181.235,92 €) und für Zahlungen an den Stadtbetrieb (+410.655,10 €) festzustellen.

In 2019 wurden keine Zuführungen zum Sonderposten für den Gebührenaussgleich verbucht (2018: Überschuss Schmutzwassergebühr: 83.674,00 €).

Das Konto „Energie, Wasser, Abwasser...“ hat einen Ansatz von 1.212.800,00 €. Auf diesem Konto werden keine Buchungen vorgenommen, es dient als Planungskonto. Die tatsächlichen Buchungen erfolgen auf den vorgeschriebenen Sachkonten Gas, Wasser, Fernwärme etc., die in einem Budget zusammengefasst sind. Die tatsächlichen Aufwendungen in 2019 betragen 1.065.164,55 € (-1.743,21 € gegenüber 2018).

	31.12.2018	31.12.2019	Mehr (+) Weniger (-)
14 Abschreibungen	3.820.460,09	4.322.026,96	+501.566,87

Die ordentlichen Abschreibungen weichen nur unwesentlich von den Beträgen des Vorjahres ab. Der Mehraufwand entstand in 2019 durch Einzel- und Pauschalwertberichtigungen von Forderungen.

	31.12.2018	31.12.2019	Mehr (+) Weniger (-)
15 Aufwendungen für Zuweisungen und Zuschüsse sowie besondere Finanzaufwendungen	12.661.223,49	14.114.685,89	+1.453.462,40

Die höheren Aufwendungen im Vergleich zum Vorjahr kamen im Wesentlichen aufgrund von Erstattungen an Träger von Kindertagesstätten im Rahmen der Freistellung von Kita-Gebühren zustande (+942.013,20 €). Dies korrespondiert mit Mehrerträgen aus Zuschüssen vom Land für den gleichen Zweck. Bei den Zuschüssen für Konfessions-Kindergärten mussten im Vergleich zum Vorjahr 461.650,55 € mehr aufgewendet werden. Weiterhin ist die Umlage für den Abwasserverband Bergstraße um 248.885,26 € gestiegen.

	31.12.2018	31.12.2019	Mehr (+) Weniger (-)
16 Steueraufwendungen einschließlich Aufwendungen aus gesetzlichen Umlageverpflichtungen	32.622.114,94	27.133.497,05	-5.488.617,89

Hierunter werden vornehmlich Kreis- und Schulumlage gebucht. Die Kreisumlage betrug in 2019 16.261.212,00 €, die Schulumlage 10.738.140,00 €, insgesamt somit 26.999.352 €. Im Vergleich zum Vorjahr beträgt die Kreisumlage 943.164,00 € weniger, die Schulumlage 426.048,00 € mehr. Die Auflösung der FAG-Rückstellungen, die erstmals in 2019 hier gebucht wurde, beträgt 1.191.600,00 € für die Kreisumlage und 760.500,00 € für die Schulumlage. Neue FAG-Rückstellungen wurden nicht gebildet. Aufgrund geringerer Gewerbesteuereinnahmen waren im Vorjahresvergleich 301.476,56 € an Gewerbesteuerumlage weniger fällig.

	31.12.2018	31.12.2019	Mehr (+) Weniger (-)
18 Sonstige ordentliche Aufwendungen	128.325,81	127.351,95	-973,86

Unter den sonstigen ordentlichen Aufwendungen werden Grundsteueraufwendungen der Stadt sowie Kapitalertragsteuer und Solidaritätszuschlag, die im Rahmen der Ausschüttung der Sparkasse Starkenburg gezahlt werden, gebucht. Hier gibt es nur geringfügige Abweichungen zum Vorjahr.

	31.12.2018	31.12.2019	Mehr (+) Weniger (-)
22 Finanzaufwendungen	1.335.278,45	1.256.826,59	-78.451,86

Dabei handelt es sich um Aufwendungen für Zinsen jeglicher Art. Im Vergleich zu 2018 gingen im laufenden Jahr die Zinsen für Liquiditätskredite von 93.005,74 € auf 815,19 € zurück. Dafür gab es einen Anstieg der Kreditmarktzinsen um 32.418,49 € auf 845.031,89.

	31.12.2018	31.12.2019	Mehr (+) Weniger (-)
25 Außerordentlicher Erträge	632.647,64	87.766,71	-544.880,93

Dieser Posten beinhaltet u.a. Buchgewinne aus der Veräußerung von Grundstücken, Gebäuden und Anlagen, periodenfremde Erträge, Ausbuchung von Kleinbeträgen etc. In 2019 war durch die Veräußerung von Grundstücken ein Buchgewinn von 13.744,00 € entstanden. Im Vorjahr belief sich der Buchgewinn auf rund 625.000 €.

	31.12.2018	31.12.2019	Mehr (+) Weniger (-)
26 Außerordentliche Aufwendungen	29.480,06	4.084,55	-25.395,51

In erster Linie handelt es sich hier um außerplanmäßige Abschreibungen sowie periodenfremde Aufwendungen und die Ausbuchung von Kleinbeträgen.

III. Erläuterungen zur Finanzrechnung

Erläutert werden die wesentlichsten Positionen der Finanzrechnung.

	31.12.2018	31.12.2019	Mehr (+) Weniger (-)
01 Privatrechtliche Leistungsentgelte	1.107,91	1.167,91	+60,00

Das Konto entspricht den „Privatrechtlichen Leistungsentgelte“ in der Ergebnisrechnung.

	31.12.2018	31.12.2019	Mehr (+) Weniger (-)
02 Öffentlich-rechtliche Leistungsentgelte	8.511.513,51	6.536.926,69	-1.974.586,82

Die Position beinhaltet Einzahlungen aus Verwaltungsgebühren, die mit 368.548,78 € in 2019 auf dem Niveau des Vorjahres lagen, Benutzungsgebühren, die aufgrund des Wechsels der Müllentsorgung zum ZAKB ab 01.07.2018 um 2.018.779,60 € zurückgegangen sind sowie Buß- und Verwargeldern, die um 43.495,11 € im Vergleich zu 2018 gestiegen sind.

	31.12.2018	31.12.2019	Mehr (+) Weniger (-)
03 Kostenersatzleistungen und –erstattungen	426.914,79	530.234,96	+103.320,17

Bei den Einzahlungen aus Kostenerstattungen von verbundenen Unternehmen wurden Leistungen aus 2018 erst in 2019 überwiesen (+174.251,77 €). Dafür entstanden weniger Einzahlungen aus Kostenerstattungen von Gemeinden und Gemeindeverbänden, da in 2019 geringere Ersatzleistungen für die Flüchtlingsunterbringung angefallen sind (2019: 12.231,00 €, 2018: 100.881,00 €).

	31.12.2018	31.12.2019	Mehr (+) Weniger (-)
04 Steuern und steuerähnliche Erträge einschließlich Erträge aus gesetzlichen Umlagen	42.700.309,92	42.899.505,99	+199.196,07

Hierunter fallen sämtliche Steuereinzahlungen. Als größter Posten neben den Gemeindeanteilen Einkommensteuer (+ 960.663,69 €) erweist sich die Gewerbesteuer (-874.105,60 €).

	31.12.2018	31.12.2019	Mehr (+) Weniger (-)
05 Einzahlungen aus Transferleistungen	1.305.264,00	1.337.895,61	+32.631,61

Unter dieser Position werden lediglich die Leistungen nach dem Familienleistungsgesetz verbucht.

	31.12.2018	31.12.2019	Mehr (+) Weniger (-)
06 Zuweisungen und Zuschüsse für laufende Zwecke und allgemeine Umlagen	16.232.090,51	18.773.779,77	+2.541.689,26

Bei den erhaltenen Zuweisungen erweist sich hier als größter Posten die Schlüsselzuweisung (2019: 15.469.442 €). Hier beträgt die Steigerung zum Vorjahr 1.840.243 €. Weiterhin fallen die Zuweisungen des Landes für die Kinderbetreuung sowie die Freistellung der Kita-Gebühren darunter. Letztere wird an die jeweiligen Träger der Kindertagesstätten weitergeleitet.

	31.12.2018	31.12.2019	Mehr (+) Weniger (-)
07 Zinsen und sonstige Finanzeinzahlungen	1.333.157,36	708.591,23	-624.566,13

Bei den Säumniszuschlägen etc. ergab sich in 2019 ein Minus von 479.335,84 €. Dies kommt vor allem durch die vermehrte Zahlung von Erstattungszinsen für Gewerbesteuer zustande. Das Vorjahresergebnis betrug +94.209,81 €. Weiterhin werden hier die Gewinnanteile an verbundene Unternehmen verbucht (insges. 1.025.165,09 €, Vorjahr: 1.026.705,00 €).

	31.12.2018	31.12.2019	Mehr (+) Weniger (-)
08 Sonstige ordentliche Einzahlungen und sonstige außerordentliche Einzahlungen, die sich nicht aus Investitionstätigkeit ergeben	3.266.663,71	3.507.829,68	+241.165,97

Hierunter zählen u.a. sonstige Einzahlungen aus Mieten und Pachten (873.974,57 €), privatrechtliche Leistungsentgelte (1.014.424,20 €) und Konzessionsabgaben (1.516.954,84 €).

	31.12.2018	31.12.2019	Mehr (+) Weniger (-)
10 Personalauszahlungen	10.041.991,92	11.026.310,16	+984.318,24

Die Personalauszahlungen stimmen weitestgehend mit den Ausführungen der Ergebnisrechnung überein.

	31.12.2018	31.12.2019	Mehr (+) Weniger (-)
11 Versorgungsauszahlungen	1.574.209,09	1.676.084,06	+101.874,97

Im Rahmen der Versorgungsauszahlungen kam es bei den Beiträgen zur Versorgungskasse für Beamte und tariflich Beschäftigter zu einer Steigerung des Vorjahresergebnisses um insgesamt 92.796,32 €. Auch die Beihilfen stiegen um 9.078,65 € an.

	31.12.2018	31.12.2019	Mehr (+) Weniger (-)
12 Auszahlungen für Sach- und Dienstleistungen	13.148.542,20	12.895.573,48	-252.968,72

Als größte Posten werden hier die Auszahlungen für die Bewirtschaftung von Grundstücken und baulichen Anlagen (2.738.132,66 €) und für Dienstleistungen (3.672.467,20 €) verbucht.

	31.12.2018	31.12.2019	Mehr (+) Weniger (-)
14 Auszahlungen für Zuweisungen und Zuschüsse für laufende Zwecke sowie besondere Finanzauszahlungen	13.650.944,02	13.458.106,49	-192.837,53

Die Position beinhaltet insbesondere Auszahlungen für Zuweisungen und Zuschüsse sowie Kostenerstattungen, z.B. Kostenbeteiligungen für Kitas, Vereinsförderung, Ausgleich der Fehlbeträge an den Stadtbetrieb, Umlagenzahlungen an den Abwasserverband. Bei den Kostenerstattungen an übrige Bereiche sind die Auszahlungen für die Freistellung der Kita-Gebühren enthalten.

	31.12.2018	31.12.2019	Mehr (+) Weniger (-)
15 Auszahlungen für Steuern einschließlich Auszahlungen aus gesetzlichen Umlageverpflichtungen	30.874.659,67	29.519.716,15	-1.354.943,52

Unter dieser Position werden in erster Linie Auszahlungen für Kreis- und Schulumlage (26.999.352,00 €) sowie die Gewerbesteuerumlage (2.519.648,35) gebucht. Die Abweichungen zum Vorjahr ergeben sich aus dem Wegfall der Umlage für den ZAKB.

	31.12.2018	31.12.2019	Mehr (+) Weniger (-)
16 Zinsen und ähnliche Auszahlungen	1.264.222,78	1.134.448,28	-129.774,50

Dabei handelt es sich um sämtliche Zinsauszahlungen. Die Einsparungen zum Vorjahr konnten aufgrund des derzeitigen geringen Zinsniveaus bei den Zinsauszahlungen an Kreditinstitute erfolgen.

	31.12.2018	31.12.2019	Mehr (+) Weniger (-)
17 Sonstige ordentliche Auszahlungen und sonstige außerordentliche Auszahlungen, die sich nicht aus Investitionstätigkeit ergeben	134.324,71	121.440,55	-12.884,16

Verbucht werden darunter die Grundsteuerauszahlungen für städtische Liegenschaften sowie Kapitalertragsteuer und Soli im Rahmen der Ausschüttung der Sparkasse Starkenburg.

	31.12.2018	31.12.2019	Mehr (+) Weniger (-)
20 Einzahlungen aus Investitionszuweisungen und –zuschüssen sowie aus Investitionsbeiträgen	2.743.371,01	513.284,55	-2.230.086,46

Im Wesentlichen sind in dieser Position folgende Zuweisungen enthalten:

- Zuweisungen Bund und Land für Aktive Kernbereiche (jeweils 168.500 €)
- Zuweisungen Bund und Land für Stadtumbau West (jeweils 41.500 €)

	31.12.2018	31.12.2019	Mehr (+) Weniger (-)
21 Einzahlungen aus Abgängen von Vermögensgegenständen des Sachanlagevermögens und des immateriellen Anlagevermögens	625.000,00	29.069,21	-595.930,79

Die Veräußerung mehrerer Grundstücke sowie von Vermögensgegenständen führte zu Einzahlungen in Höhe von 29.069,21 €.

	31.12.2018	31.12.2019	+ Mehr (+) Weniger (-)
22 Einzahlungen aus Abgängen von Vermögensgegenständen des Finanzanlagevermögens	6.127.880,13	139.515,89	-5.988.364,24

Die große Differenz zum Vorjahr ergibt sich, weil in 2018 Ausleihungen an verbundene Unternehmen in Höhe von 6.000.000 € zurückgezahlt wurden. Die Einzahlungen für die Tilgung von Wohnungsbau- und Arbeitgeberdarlehen betragen in 2019 139.515,89 €.

	31.12.2018	31.12.2019	Mehr (+) Weniger (-)
24 Auszahlungen aus dem Erwerb von Grundstücken und Gebäuden	68.940,91	81.605,87	+12.664,96

Es handelt sich hierbei um Planungsarbeiten für die Baulandentwicklung Bannholzgraben II sowie Ankauf von baureifem Land in Höhe von 28.591,38 €.

	31.12.2018	31.12.2019	Mehr (+) Weniger (-)
25 Auszahlungen für Baumaßnahmen	4.060.207,61	3.470.572,19	-589.635,42

Es wird unterschieden zwischen Baumaßnahmen für die

- allgemeine Verwaltung (= 2.550.292,24 €, Vorjahr 2.878.947,94 €)
(hauptsächlich Planungskosten für die Sanierung des Rathauses, Bau der Kita Entdeckerland und Kita TSV-Gelände sowie Umbau Erdgeschoss Kettelerstr. 6a)
- Abwasserbeseitigung (= 206.900,00 €, Vorjahr 243.353,10 €)
(verschiedene Inlinersanierungen sowie Planungskosten für Entlastungssammler)
- übrige Aufgabenbereiche (= 713.379,95 €, Vorjahr 937.906,57 €)
(hauptsächlich Planungskosten für Sanierung Ingenieurbauwerke und Stadtumbau West sowie Aktive Kernbereiche, Straßeninstandsetzungen/Erneuerungen und Gehwegherstellungen)

	31.12.2018	31.12.2019	Mehr (+) Weniger (-)
26 Auszahlungen für Investitionen in das sonstige Sachanlagevermögen und immaterielle Anlagevermögen	732.307,47	346.203,26	-386.104,21

Im Rahmen der Auszahlungen für Investitionen in das sonstige Sachanlagevermögen wurden u.a. Geräte- und Schlauchmaterial für die Feuerwehr, Ausstattungsgegenstände für Kitas sowie diverse Büroeinrichtungen und Lizenzen verbucht.

	31.12.2018	31.12.2019	Mehr (+) Weniger (-)
27 Auszahlungen für Investitionen in das Finanzanlagevermögen	42.447,68	44.460,37	+2.012,69

Buchung der Auszahlungen für die Versorgungskasse/Beamte.

	31.12.2018	31.12.2019	Mehr (+) Weniger (-)
31 Einzahlungen aus der Aufnahme von Krediten und inneren Darlehen und wirtschaftlich vergleichbaren Vorgängen für Investitionen	5.397.110,88	2.989.485,00	-2.407.625,88

Diese Position beinhaltet:

- Darlehen über 1.680.000 € (Kreditgenehmigung 2018)
- Landes Programm KIP für den Umbau Kettelerstr. 6a (723.485 €)
- Investitionsfonds-Darlehen B für Feuerwehrfahrzeug (586.000 €)

	31.12.2018	31.12.2019	Mehr (+) Weniger (-)
32 Auszahlungen für die Tilgung von Krediten und inneren Darlehen und wirtschaftlich vergleichbaren Vorgängen für Investitionen sowie an das Sondervermögen Hessenkasse	6.219.027,84	3.005.434,74	-3.213.593,10

Die ordentliche Tilgung beläuft sich auf 3.005.434,74 €. Im Vorjahr standen zwei Darlehensschulden an, sodass das Ergebnis entsprechend höher ausfiel.

35	Haushaltsunwirksame Einzahlungen (u.a. fremde Finanzmittel, Rückzahlung von angelegten Kassenmitteln, Aufnahme von Kassenkrediten)	31.12.2018	31.12.19	Mehr (+)
		10.184.765,86	7.243.637,18	Weniger (-)
				-2.941.128,68

Hierbei handelt es sich um Einzahlungen aus durchlaufenden Mittel, aus Amtshilfeersuchen, und aus Umsatzsteuerabführung. Weiterhin wird hier die Aufnahme von Liquiditätskrediten verbucht.

36	Haushaltsunwirksame Auszahlungen (u.a. fremde Finanzmittel, Anlegung von Kassenmitteln, Rückzahlung von Kassenkrediten)	31.12.2018	31.12.2019	Mehr (+)
		18.653.834,92	9.256.106,31	Weniger (-)
				-9.397.728,61

Unter diesem Posten verbergen sich Auszahlungen aus durchlaufenden Mittel, aus Amtshilfeersuchen und aus der Abführung von Umsatzsteuer. Die Rückzahlung von Liquiditätskrediten wird hier ebenfalls verbucht.

IV. Erläuterungen zu den Bilanzpositionen

Erläutert werden Veränderungen, sofern diese gegenüber der Bilanz des Vorjahres wesentlich sind.

AKTIVA

	31.12.2018	31.12.2019	Mehr (+) Weniger (-)
1. Anlagevermögen	317.411.645,81	317.572.049,64	+160.403,83

	31.12.2018	31.12.2019	Mehr (+) Weniger (-)
1.1 Immaterielle Vermögensgegenstände	6.243.602,00	5.952.853,00	-290.749,00

- Konzessionen, Lizenzen und ähnliche Rechte 49.945,00 €
(Im Wesentlichen handelt es sich hierbei um Lizenzen für Software. In 2019 konnten Zugänge in Höhe von 19.482,00 € verbucht werden. Diesen stehen Abschreibungen in Höhe von 15.166,00 € gegenüber.
- Geleistete Investitionszuweisungen und -zuschüsse 5.902.908,00 €
Hierunter zählen insbesondere geleistete Investitionszuweisungen an Dritte und Wohnungsbauzuschüsse. In 2019 wurde ein Zuschuss an einen Sportverein für den Kauf eines Rasentraktors in Höhe von 18.800,00 € ausgezahlt. Die regulären Abschreibungen sowie die Tilgungsleistungen von Wohnungsbauzuschüssen betrugen insgesamt 313.419,00 €

	31.12.2018	31.12.2019	Mehr (+) Weniger (-)
1.2 Sachanlagevermögen	246.569.527,16	247.113.400,12	+543.872,96

Mit 247.113.400,12 € entspricht das Sachanlagevermögen einem Anteil von 75,46 % am Bilanzvermögen.

- Grundstücke, grundstücksgleiche Rechte 168.201.268,68 €
Grundstücke unterliegen keiner Abschreibung. Infolge des An- und Verkaufs von Grundstücken liegt der Bilanzwert bei 168.201.268,68 €. Zugänge konnten in 2019 mit dem Ankauf von Grundstücken in Höhe von 28.591,38 € sowie 53.014,49 € für das Baulandumlegungsverfahren Bannholzgraben II verzeichnet werden. Dem gegenüber stehen Abgänge durch Grundstücksverkäufe in Höhe von 12.076,00 €. Weiterhin wurden Umbuchungen in Höhe von 2.593,15 € durchgeführt.
- Bauten, einschließlich Bauten auf fremden Grundstücken 25.636.751,00 €
Als wesentlichste Zugänge sind 2.221.433,43 € für den Umbau der Kettelerstr. 6a zur Polizeistation sowie 202.861,58 € für die Errichtung der Kita Entdeckerland zu nennen.
Die Abschreibung beträgt 753.386,01 €.

- Sachanlagen im Gemeingebrauch, Infrastrukturvermögen 39.788.396,06 €
 Die Abschreibungen belaufen sich auf insgesamt 1.973.016,73 €.
 Diese Bilanzposition beinhaltet:

Gemeindestraßen 8.762.156,00 €
 In 2019 waren Zugänge im Rahmen der Straßenentwässerung Gartenfeldstraße und Walter-Gropius-Allee zu verzeichnen. Die Abschreibungen betragen 1.045.290,11 €.

Wege, Plätze 2.527.493,00 €
 Es ergeben sich gegenüber dem Vorjahr wesentliche Zugänge in Höhe von 508.477,55 € bei der Gehwegherstellung im Stadtgebiet.
 Die Abschreibungen betragen 127.146,55 €.

Brücken 462.166,00 €
 In 2019 waren keine Zugänge zu verzeichnen. Die Abschreibungen betragen 14.142,00 €.

Sonstiges Infrastrukturvermögen 3.504.959,00 €
 In 2019 kamen Zugänge in Höhe von 20.217,53 € für die Straßenbeleuchtung im Bereich des neuen Kreisels August-Bebel-/Friedrich-Ebert-Straße hinzu. Die Abschreibungen betragen 263.265,53 €.

Öffentliche Grünflächen 1,00 €
 Die öffentlichen Grünflächen sind mit 1 € Erinnerungswert in die Bilanz eingeflossen.

Kanalisation 24.271.518,00 €
 Gegenüber dem Vorjahr ergeben sich Zugänge in Höhe von 71.685,18 € im Rahmen der Inlinersanierungen. Abgänge entstanden durch Korrekturen aus 2018 in Höhe von 19.097,46 €.
 Die Abschreibungen betragen 523.172,54 €.

Wald 260.103,06 €
- Anlagen und Maschinen zur Leistungserstellung 2.339.276,00 €
 Die höchsten Zugänge zählen zu den Bereichen „Freiwillige Feuerwehr“ (29.641,01 €) und „Stadtentwässerung“ (24.056,01 €). Weiterhin betrug die Errichtung einer Ladestation für E-Motoren in der Tiefgarage Spitalplatz 9.182,49 €. Die planmäßigen Abschreibungen lagen bei 193.570,91 €.

- Andere Anlagen, Betriebs- und Geschäftsausstattung 2.552.297,55 €
 Hierunter fallen vornehmlich
 - Büroausstattung
 - EDV-Geräte
 - Einrichtungsgegenstände
 - Fahrzeuge
 der Verwaltung mit Außenstellen.

Wesentlichste Zugänge waren

- Ausstattung Außenanlage Kita
 Entdeckerland 64.406,77 €
- Ausstattung Kita Meilenstein 32.459,38 €

Abschreibungen erfolgten in Höhe von 383.110,31 €.

- Geleistete Anzahlungen und Anlagen im Bau 8.625.410,83 €
 Wesentlichste Zugänge waren
 - Neubau Kita Lorscher Straße 777.203,28 €
 - Sanierung Rathaus 254.895,48 €
 - Stadtumbau West 96.029,74 €

Unter „Anlagen im Bau“ werden Baumaßnahmen geführt, welche noch nicht fertiggestellt bzw. abgeschlossen sind. Die endgültige bilanzielle Zuordnung (Aktivierung) erfolgt nach Fertigstellung bzw. nach Abschluss der jeweiligen Maßnahme – bis dahin unterliegt dieses Vermögen noch nicht der Abschreibung.

Umbuchungen von Anlagen im Bau auf Anlagen erfolgten in Höhe von 3.016.342,92 €. Hier ist als größter Posten der Umbau Kettelerstr. 6a zur Polizeistation zu nennen (2.221.433,43 €).

	31.12.2018	31.12.2019	Mehr (+) Weniger (-)
1.3 Finanzanlagen	29.545.872,21	29.453.152,08	-92.720,13

- Anteile an verbundenen Unternehmen 20.854.628,51 €
 Anteile an verbundenen Unternehmen sind Finanzanlagen an rechtlich selbständigen Unternehmen auf die die Stadt einen beherrschenden Einfluss ausübt (in der Regel bei einem Anteil über 50%) sowie ihre Eigenbetriebe. Beteiligungen sind mit dem anteiligen Eigenkapital nach der Eigenkapital-Spiegelbildmethode zu ermitteln und anzusetzen:

- Stadtbetrieb Viernheim 1.063.093,67 €
- Forum der Senioren 2.642.797,85 €
- Stadtwerke Viernheim 17.148.736,99 €

- Ausleihungen an verbundene Unternehmen 1.588.973,50 €
 Kassenkredit an SVD 1.400.000,00 €
 Wohnungsbaudarlehen FdS 188.973,50 €

Das Wohnungsbaudarlehen war bis 2019 unter sonstige Ausleihungen verbucht.

- Wertpapiere des Anlagevermögens 554.845,23 €
 Diese Bilanzposition bildet den Stand der Versorgungsrücklage zum 31.12.2019 ab.
 Der Zugang im Jahr 2019 betrug 44.460,37 €.

- Sonstige Ausleihungen (sonstige Finanzanlagen): 6.454.704,84 €
 Hierunter fallen die von der Stadt gewährten Kredite, Beteiligungen unter 20% sowie die Beteiligung am Abwasserverband Bergstraße.

Gewährte Darlehen 6.261.062,86 €

Wohnungsbaudarlehen 6.240.870,41 €

- Baugenossenschaft Viernheim eG

- Private

Die geleisteten Tilgungen in 2019 betragen 133.347,92 €. Das bisher hier geführte Wohnungsbaudarlehen für das Forum der Senioren in Höhe von 188.973,50 € wird künftig unter „Ausleihungen an verbundene Unternehmen“ gebucht.

Arbeitgeberdarlehen 20.192,45 €

Hier betrug die Tilgungsleistungen in 2019 3.832,58 €.

Beteiligungen bis 20% 193.641,98 €

- Baugenossenschaft Viernheim eG

- Volksbank Kreis Bergstraße eG

- Wirtschaftsförderung Bergstraße GmbH

- Ekom21-KGRZ Hessen

	31.12.2018	31.12.2019	Mehr (+) Weniger (-)
1.4 Sparkassenrechtliche Sonderbeziehungen	35.052.644,44	35.052.644,44	0,00

Gemäß Erlass des Hessischen Ministeriums des Innern und für Sport ist der Beteiligungsanteil an der Sparkasse Starkenburg mit 35.052.644,44 € bilanziert.

	31.12.2018	31.12.2019	Mehr (+) Weniger (-)
2. Umlaufvermögen	9.155.281,90	8.602.501,98	-552.779,02

	31.12.2018	31.12.2019	Mehr (+) Weniger (-)
Vorräte einschließlich Roh-, Hilfs- und			
2.1. Betriebsstoffe	20.307,38	20.307,38	0,00

	31.12.2018	31.12.2019	Mehr (+) Weniger (-)
Forderungen und sonstige			
2.3. Vermögensgegenstände	4.311.205,43	4.583.563,75	+272.358,32

Forderungen sind mit ihrem Nennwert bilanziert und auf ihre Werthaltigkeit überprüft. Soweit notwendig wurde pauschal wertberichtigt.

- Forderungen aus Zuweisungen, Zuschüssen, Transferleistungen, Investitionszuweisungen und -zuschüssen, Investitionsbeiträgen 2.038.249,19 €

Neben ausstehenden Ausgleichsbeiträgen für die Viernheimer Innenstadt, kostenpflichtigen Hilfeleistungen der Freiwilligen Feuerwehr sowie Einforderung von Abschleppgebühren, fällt hierunter auch der 5/6-Forderungsanteil gegenüber dem Land aus dem Sonderinvestitionsprogramm (1.429.221,40 €) und dem Kommunalen Investitionsprogramm (KIP) (578.788,00 €). Diese Forderungen werden parallel zur Tilgungslaufzeit über Sonderposten (Passiva 2.11.) aufgelöst. Wertberichtigungen wurden in Höhe von 5.549,71 € durchgeführt.
- Forderungen aus Steuern und steuerähnlichen Abgaben 1.354.772,20 €

Neben Gewerbesteuerforderungen in Höhe von 1.479.351,47 € und Grundsteuer in Höhe von 61.651,51 € fällt noch die Nachzahlung der Gemeindeanteile für das 4. Quartal 2019 in Höhe von 794.667,08 € darunter. Wertberichtigungen waren in Höhe von 1.086.912,94 € vorzunehmen.
- Forderungen aus Lieferungen und Leistungen 112.305,85 €

Hierzu zählen nicht ausgeglichene Forderungen, die nicht in den Bereich der Steuern und steuerähnlichen Abgaben fallen, wie z.B. Mieten inkl. Nebenkosten, Pachten, Kursgebühren, Musikschulgebühren, Säumniszuschläge, Nachzahlungszinsen, Pfändungsgebühren etc. Die Wertberichtigungen betragen 243.157,76 €.
- Forderungen gegen verbundene Unternehmen mit denen ein Beteiligungsverhältnis besteht und Sondervermögen 495.414,01 €

Forderungen bestehen zum Bilanzstichtag vornehmlich gegenüber

Stadtbetrieb mit insgesamt 465.533,41 €:

 - Erstattung Versorgungsumlage, Personalkosten etc. 190.472,68 €
 - Restforderung der Stadt aus der Übertragung von Anlagevermögen an den Stadtbetrieb 275.060,73 €

Forum der Senioren mit insgesamt 2.217,09 €

 - im Wesentlichen Kopienabrechnungen

Stadtwerke Viernheim GmbH mit insgesamt 24.783,46 €

Im Wesentlichen besteht der Betrag aus den Jahresverbrauchsabrechnungen 2019.

Stadtwerke Viernheim Netz GmbH mit insgesamt 2.880,05 €

- Nutzungsentgelt Photovoltaik-Anlage

- Sonstige Vermögensgegenstände 582.822,50 €
Grundsätzlich sind unter dem Sammelposten „Sonstige Vermögensgegenstände“ die Forderungen aus noch nicht abgerechneten Kanalhausanschlusskosten (22.149,09 €) und Amtshilfeersuchen (156.072,38 €) etc. zusammengefasst. Ein weiterer wesentlicher Posten besteht in 2019 aus einer Forderung infolge der Nachberechnung der Gewerbesteuerumlage für das 4. Quartal in Höhe von 392.962,70 €. Wertberichtigungen wurden in Höhe von 10.140,65 € vorgenommen.

	31.12.2018	31.12.2019	Mehr (+) Weniger (-)
2.4 Flüssige Mittel	4.823.769,09	3.998.630,85 €	-825.138,24

Der ausgewiesene Bestand an liquiden Mitteln stimmt mit dem entsprechenden Bestand im Tagesabschluss der Stadtkasse zum Bilanzstichtag überein.

	31.12.2018	31.12.2019	Mehr (+) Weniger (-)
3. Rechnungsabgrenzungsposten	1.529.345,56	1.287.747,26	-241.598,30

Aktive Rechnungsabgrenzungsposten sind zu bilden, wenn die einem Haushaltsjahr zuzurechnenden Aufwendungen und die dazu gehörigen Zahlungen in verschiedene Haushaltsjahre fallen. Vornehmlich setzt sich der Betrag wie folgt zusammen:

- Ansparraten bereits aufgenommener bzw. noch aufzunehmender Investitionsfondsdarlehen B = 1.156.288,02 €.
Ansparraten sind als Kreditbeschaffungskosten zu sehen und wirken sich in den Jahren der Zahlung nicht ergebniswirksam aus.
Die Auflösung als aktiver Rechnungsabgrenzungsposten erfolgt gleichmäßig verteilt auf die Laufzeit des Darlehens im Ergebnishaushalt als Aufwand.
- Beamtenbezüge für den Januar 2020, die im Dezember 2019 gezahlt wurden = 113.546,21 €.
- ARAP aus Lieferung und Leistungen = 17.913,03 €
Hierbei handelt es sich um Vorauszahlungen der Stadt für Leistungen im Jahr 2020.

PASSIVA

	31.12.2018	31.12.2019	Mehr (+) Weniger (-)
1. Eigenkapital	220.236.176,42	220.517.296,12	+281.119,70

	31.12.2018	31.12.2019	Mehr (+) Weniger (-)
1.1. Nettoposition	216.386.514,12	216.386.514,12	0,00

	31.12.2018	31.12.2019	Mehr (+) Weniger (-)
1.2.2 Rücklagen aus Überschüssen des außerordentlichen Ergebnisses	3.246.494,72	3.849.662,30	+603.167,58

Das außerordentliche Ergebnis des Jahres 2018 in Höhe von 603.167,58 € wurde in die Rücklage gebucht. Damit beträgt der neue Bestand 3.849.662,30 €.

	31.12.2018	31.12.2019	Mehr (+) Weniger (-)
1.3.2 Jahresüberschuss	603.167,58	281.119,70	-322.047,88

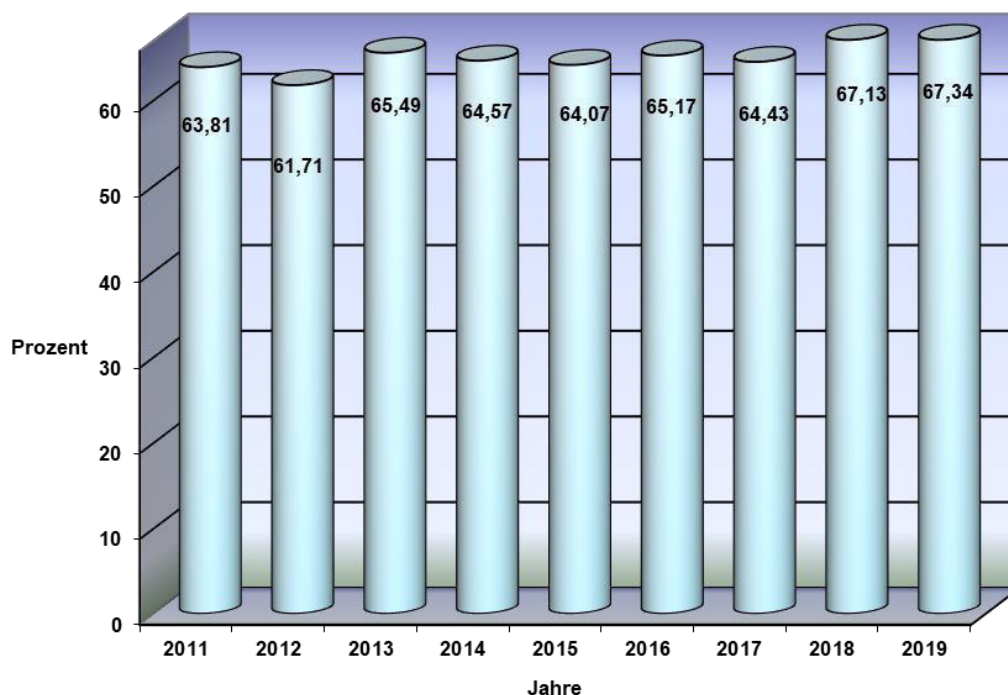
Ordentlicher Jahresüberschuss 2019 197.437,54 €

Außerordentlicher Jahresüberschuss 2019 83.682,16 €

Eigenkapitalquote

(ohne Sonderposten)

Die Grafik zeigt den Anteil des Eigenkapitals am Gesamtkapital. Je höher die Quote, desto unabhängiger ist die Kommune tendenziell von den Fremdkapitalgebern.



	31.12.2018	31.12.2019	Mehr (+) Weniger (-)
2. Sonderposten	40.629.553,70	39.915.266,50	-714.287,20

Sonderposten aus erhaltenen Investitionszuweisungen, -zuschüssen	31.12.2018	31.12.2019	Mehr (+) Weniger (-)
2.1. und Investitionsbeiträgen	37.390.300,23	37.017.053,32	-373.246,91

Von der Stadt empfangene Investitionszuweisungen, Investitionszuschüsse und Investitionsbeiträge sind als Sonderposten in der Bilanz ausgewiesen und werden entsprechend der Verpflichtung aus dem Bewilligungsbescheid zeit- und maßnahmenbezogen aufgelöst, d.h. entsprechend der Abschreibungsdauer. Können empfangene pauschale Investitionszuweisungen und –zuschüsse keiner Maßnahme zugeordnet werden (z.B. die bisherige jährliche pauschale Investitionszuweisung des Landes Hessen), darf der Sonderposten über einen Zeitraum von zehn Jahren gleichmäßig aufgelöst werden.

Die zuwendungsfinanzierten Vermögensgegenstände sind in der Bilanz auf der Aktivseite auf Grundlage der vollen Anschaffungs-/Herstellungskosten ausgewiesen, die Sonderposten werden auf der Passivseite entsprechend der Abschreibungsdauer aufgelöst.

Der Bilanzwert liegt zum 31.12.2019 bei 37.017.053,32 € - damit um 373.246,91 € unter dem des Vorjahres.

Die planmäßigen Auflösungen betragen 1.396.958,60 €.

Zugänge waren u.a.

- Aktive Kernbereiche 337.000,00 €
- Landeszuweisung KIP für Umbau Kettelerstr. 6a 578.788,00 €
- Stadtumbau West 83.000,00 €

Sonderposten für den Gebührenaussgleich	31.12.2018	31.12.2019	Mehr (+) Weniger (-)
2.2. gleich	1.843.270,47	1.545.198,18	298.072,29

Der Sonderposten für den Gebührenaussgleich (Kanal und Müll) wird nach Ziffer 17 der Verwaltungsvorschriften zu § 41 Abs. 7 GemHVO bei der Aufstellung des Jahresabschlusses gebildet, wenn die tatsächlichen Erträge der Einrichtung höher sind als die Aufwendungen. Im umgekehrten Fall, d.h., wenn die Aufwendungen die Erträge überschreiten, erfolgt zum Ausgleich – wenn vorhanden - eine Entnahme.

	Stand 31.12.2018	Zuführung	Entnahme	Stand 31.12.2019
Müllgebühren	364.403,53 €	0,00 €	81.622,29 €	282.781,24 €
Schmutzwassergebühren	731.070,00 €	0,00 €	132.510,00 €	598.560,00 €
Niederschlagswassergebühren	747.796,94 €	0,00 €	83.940,00 €	663.856,94 €
Insgesamt	1.843.270,47 €	0,00 €	298.072,29 €	1.545.198,18 €

	31.12.2018	31.12.2019	Mehr (+) Weniger (-)
2.4. Sonstige Sonderposten	1.395.983,00	1.353.015,00	42.968,00

Die unter dieser Position gebildeten Sonderposten betreffen Infrastrukturmaßnahmen, die im Rahmen der städtebaulichen Entwicklungsmaßnahme Bannholzgraben unentgeltlich an die Stadt übertragen wurden, vermindert um die jährlichen Auflösungsbeiträge, u.a. die Lärmschutzwand an der BAB 659 sowie mehrere Spielplätze. Die Auflösung der Sonderposten beträgt 42.968,00 €.

	31.12.2018	31.12.2019	Mehr (+) Weniger (-)
3. Rückstellungen	23.681.173,55	23.056.714,42	-624.459,13

Mit der Ausweisung einer Rückstellung wird eine zum Zeitpunkt der Bildung noch ungewisse Verbindlichkeit der Rechnungsperiode zugeordnet, in der sie rechtlich bzw. wirtschaftlich verursacht wurde.

	31.12.2018	31.12.2019	Mehr (+) Weniger (-)
3.1. Rückstellungen für Pensionen und ähnliche Verpflichtungen	19.093.016,94	20.396.111,52	+1.303.094,58

- Pensionsrückstellungen für aktive Beamte und Versorgungsempfänger 16.857.586,00 €
- Beihilferückstellungen 3.509.853,00 €
- Rückstellungen für Altersteilzeit 28.672,52 €

	31.12.2018	31.12.2019	Mehr (+) Weniger (-)
3.2. Rückstellungen für Finanzausgleich und Steuerschuldverhältnis	2.429.800,00	477.700,00	+1.952.100,00

In 2019 waren keine FAG-Rückstellungen zu bilden, da der Schwellenwert unterschritten wurde. Damit sind noch folgende Rückstellungsbeträge im Bestand:

	Rückstellungen für Kreisumlage	Rückstellungen für Schulumlage	Rückstellungen insgesamt
für 2020	287.700 €	190.000 €	477.700 €

Im Jahr 2019 sind folgende Beträge aufgelöst worden:

- Rückstellungen für Kreisumlage	1.191.600 €
- Rückstellungen für Schulumlage	760.500 €
	<u>1.952.100 €</u>

	31.12.2018	31.12.2019	Mehr (+) Weniger (-)
3.4. Rückstellungen für die Sanierung von Altlasten	1.445.000,00	1.445.000,00	0,00

Rückstellung für die Kosten der LCKW-Verunreinigung im Stadtgebiet.

	31.12.2018	31.12.2019	Mehr (+) Weniger (-)
3.5. Sonstige Rückstellungen	713.356,61	737.902,90	+24.546,29

Im Rahmen anhängiger Gerichtsverfahren (Ausgleichsbeträge für die Sanierung Innenstadt etc.) sowie weitere sonstige Rückstellungen beträgt der Stand zum 31.12.2019 737.902,90 €.

In 2019 wurde eine Rückstellung für unterlassene Instandhaltung in Höhe von 67.000 € für den Leuchtaustausch in der Waldsporthalle gebildet, der erst Anfang 2020 erfolgen konnte.

Abgänge erfolgten in Höhe von 42.453,71 € (Rückstellungen aus Fehlbelegungsabgaben 7.064,09 €, Ausgleichsbeträge Sanierung Innenstadt 35.389,62 €).

	31.12.2018	31.12.2019	Mehr (+) Weniger (-)
4. Verbindlichkeiten	43.284.285,31	43.668.820,00	+384.534,69

Eine Verbindlichkeit ist der Anspruch eines Dritten gegen die Stadt aus einem Schuldverhältnis auf öffentlich-rechtlicher oder privatrechtlicher Grundlage. Ihr Wertansatz erfolgt zum voraussichtlichen Rückzahlungsbetrag.

Verbindlichkeiten aus	31.12.2018	31.12.2019	Mehr (+) Weniger (-)
4.2. Kreditaufnahmen	39.011.938,98	38.952.039,24	-59.899,74

Unter den Positionen 4.2.1. und 4.2.2 ist der jeweilige Schuldenstand zum 31.12.2019 für aufgenommene Kreditmarktdarlehen und Landesbankdarlehen ausgewiesen. Grundlagen sind die Zins- und Tilgungspläne bzw. Saldenbestätigungen der Banken.

Verbindlichkeiten gegenüber	31.12.2018	31.12.2019	Mehr (+) Weniger (-)
4.2.1 Kreditinstituten	34.487.114,12	34.311.722,78	-175.391,34

- Kreditmarkt 32.543.690,62 €
- Konjunkturpaket (Bund/Land) 1.768.032,16 €

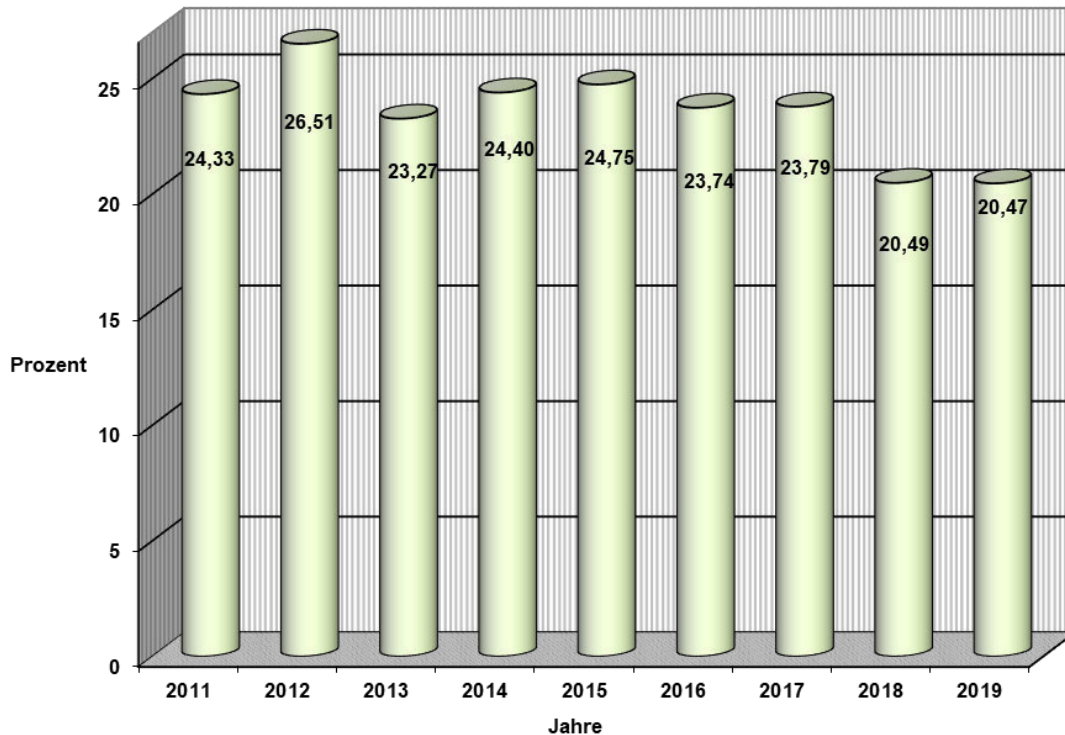
<u>Verbindlichkeiten gegenüber</u>	31.12.2018	31.12.2019	Mehr (+) Weniger (-)
4.2.2 <u>öffentlichen Kreditgebern</u>	4.524.824,86	4.640.316,46	+115.491,60

- öffentliche Kreditgeber 4.584.129,49 €
- Sonderbeiträge (zuvor 4.2.3) 56.186,97 €

Fremdkapitalquote

(inkl. Liquiditätskredite)

Die Grafik zeigt an, wie hoch der Fremdkapitalanteil (Rückstellungen, Verbindlichkeiten und passiver Rechnungsabgrenzungsposten) am Gesamtkapital ist. Eine möglichst niedrige Quote ist anzustreben.



In 2013 erfolgte die Abgabe der Kassenkredite i.H. von 16,4 Mio. € an den Kommunalen Schutzschirm.

Verbindlichkeiten aus Kreditaufnahmen für die	31.12.2018	31.12.2019	Mehr (+) Weniger (-)
4.3. Liquiditätssicherung	2.000.000,00	0,00	-2.000.000,00

Zum 31.12.2019 waren keine Liquiditätskredite vorhanden.

Verbindlichkeiten aus Zuweisungen, Zuschüssen, Transferleistungen und Investitionszuweisungen und –zuschüssen sowie Investitionsbeiträgen	31.12.2018	31.12.2019	Mehr (+) Weniger (-)
4.5.	149.864,86	552.542,35	-402.677,49

Von der Stadt bewilligte Zuweisungen etc. wurden zum 31.12.2019 von den Begünstigten noch nicht in voller Höhe abgerufen. Dies waren hauptsächlich Zuweisungen an Träger von Kindertagesstätten in Höhe von 525.259,42 €.

	31.12.2018	31.12.2019	Mehr (+) Weniger (-)
4.6. Verbindlichkeiten aus Lieferungen und Leistungen	675.751,01	529.280,22	-146.470,79

Hierunter werden vornehmlich Buchungen für Leistungen, die in 2019 erbracht, Zahlungen aber erst in 2020 geleistet wurden sowie Sicherheitseinbehalte und Schlüsselkautionen verbucht.

	31.12.2018	31.12.2019	Mehr (+) Weniger (-)
4.7. Verbindlichkeiten aus Steuern und steuerähnlichen Abgaben	147.226,45	0,00	-147.226,45

Es lagen zum 31.12.2019 keine Verbindlichkeiten aus Steuern und steuerähnlichen Abgaben vor.

	31.12.2018	31.12.2019	Mehr (+) Weniger (-)
4.8. Verbindlichkeiten gegenüber verbundenen Unternehmen, Unternehmen mit denen eine Beteiligung besteht und Sondervermögen	1.067.075,52	1.003.452,61	-63.622,91

Bilanziert wurden zum Stichtag 31.12.2019 insbesondere

- noch auszugleichende Jahresfehlbeträge an Stadtbetrieb 327.918,73 €
- Verbindlichkeiten für erbrachte Dienstleistungen durch den Stadtbetrieb 398.049,18 €
- Verbindlichkeiten für erbrachte Dienstleistungen durch die Stadtwerke Viernheim GmbH 277.016,94 €

	31.12.2018	31.12.2019	Mehr (+) Weniger (-)
4.9. Sonstige Verbindlichkeiten	232.428,49	2.631.505,58	+2.399.077,09

Sonstige Verbindlichkeiten bestanden zum 31.12.2019 in Höhe von 2.631.505,58 € (Überzahlungen aus Gewerbesteuer, Lohnsteuerverbindlichkeiten gegenüber dem Finanzamt, Amtshilfeersuchen, etc.).

	31.12.2018	31.12.2019	Mehr (+) Weniger (-)
5. Rechnungsabgrenzungsposten	265.084,29	304.201,84	-39.117,55

Als Rechnungsabgrenzungsposten sind vor dem Bilanzstichtag erhaltene Einzahlungen ausgewiesen, soweit diese Erträge für eine bestimmte Zeit nach diesem Tag darstellen – in der Regel hauptsächlich vereinnahmte Musikschulgebühren, Mieten und Bonizahlungen aufgrund der späteren Abrufe von Investitionsfondsdarlehen Abt. B sowie extensive Ackerbewirtschaftung und Beweidung Schmittsberg II.

Vorauszahlungen für 2020 (z.B. Mieten, Musikschulgebühren)	71.282,39 €
Aufzulösende Bonizahlungen	95.653,42 €
Schmittsberg II (Ausgleichsleistungen)	137.266,03 €

V. Haftungsverhältnisse, die nicht in der Bilanz auszuweisen sind

Im Anhang sind die nicht in der Bilanz enthaltenen Haftungsverhältnisse aus der Bestellung von Sicherheiten (z.B. Bürgschaftsverpflichtungen) auszuweisen.

Zum Bilanzstichtag bestehen zugunsten der Stadtwerke Viernheim GmbH gegenüber verschiedenen Kreditinstituten folgende Bürgschaftsverpflichtungen:

	Haftungssumme zum 31.12.2019
HeLaBa Frankfurt am Main	774.914,77 €
HeLaBa Frankfurt am Main	531.527,46 €
HeLaBa Frankfurt am Main	211.952,55 €
Sparkasse Starkenburg	1.193.866,54 €
Sparkasse Starkenburg	3.262.500,00 €
Sparkasse Starkenburg	2.720.000,00 €
Sparkasse Starkenburg	<u>2.720.000,00 €</u>
	<u>11.414.761,32 €</u>

Gegenüber dem Vorjahr hat sich die Bürgschaftsverpflichtung um 765.840,71 € vermindert. Die Stadt Viernheim erhält hierfür eine entsprechende Bürgschaftsprovision. Alle Bürgschaftsverpflichtungen sind von der Aufsichtsbehörde genehmigt.

Gemäß Grundsatzbeschluss der Stadtverordneten-Versammlung vom 15.07.2005 wird generell die Bürgschaft für die Absicherung der Wertguthaben aus Altersteilzeitvereinbarungen der Stadtwerke Viernheim GmbH übernommen. Im Einzelfall ist der Magistrat ermächtigt, die rechtsverbindliche Zustimmung zu erklären. Diese Zustimmung liegt vor. Einer aufsichtsbehördlichen Genehmigung bedurfte es hierfür nicht.

Bürgschaftsverpflichtungen zur Absicherung von Wertguthaben aus Altersteilzeit zugunsten Bediensteter der Stadtwerke Viernheim GmbH bestehen zum 31.12.2019 jedoch nicht.

Weiterhin bestehen Haftungsverhältnisse im Rahmen der Zusatzversorgung der Beschäftigten (mittelbare Pensionsverpflichtungen nach § 59 ff der Satzung der Zusatzversorgungskasse).

VI. Sonstige finanzielle Verpflichtungen

Im Folgenden werden gem. Ziffer 5 Verwaltungsvorschriften zu § 50 GemHVO alle künftigen erheblichen finanziellen Verpflichtungen, wie Mietverträge, Leasingverträge etc., sofern diese eine Wertgrenze v. 75.000,-- € pro Jahr übersteigen, aufgeführt:

Lfd Nr.	Vertragsart	Vertragsgegenstand	Jahresbetrag € (gerundet)
1	Leistungsvertrag	Jahresgrünpflege	436.685,--
2	Dienstleistungsvertrag	Straßenbeleuchtung	705.000,--
3	Leistungsvertrag	Unterhaltungskostenzuschüsse an Turn- und Sportverein Amicitia 1906 Viernheim e.V.	230.000,--
4	Leistungsvertrag	Unterhaltung Straßen, Wege und Plätze	513.500,--

Pensionsrückstellungen

Gemäß § 41 Abs. 6 GemHVO wurde für die Ermittlung der Pensionsrückstellungen für die Berechnung des Teilwerts ein Rechenzinsfuß von 6% angesetzt.

Ist der nach § 41 Abs. 6 GemHVO anzuwendende Rechnungszinsfuß höher als der von der Deutschen Bundesbank bekanntgegebene Abzinsungssatz nach § 253 Abs. 2 HGB, sind die sich daraus ergebenden höheren Rückstellungswerte im Anhang zum Jahresabschluss anzugeben (Hinweise zu § 39 GemHVO Tz. 4).

Der von der Deutschen Bundesbank bekanntgegebene Abzinsungssatz beträgt zum Stand Dezember 2019 2,71% und ist damit niedriger als der Rechnungszinsfuß nach § 41 Abs. 6 GemHVO. Dadurch ergeben sich zum Stand 31.12.2018 folgende höheren Rückstellungswerte:

Abzinsungssatz	Pensionsrückstellungen
lt. Deutscher Bundesbank 2,71%	25.380.148,00 €
lt. GemHVO 6,00% (= Bilanzwert 31.12.19)	16.857.586,00 €
Differenz	8.522.562,00 €

VII. Durchschnittliche Zahl der Beamten und Arbeitnehmer, die 2019 bei der Stadt Viernheim in einem Dienst- oder Arbeitsverhältnis standen

Beamte	33
Beschäftigte	206

VIII. Mitglieder der Stadtverordneten-Versammlung und des Magistrats zum 31.12.2019

Mitglieder der Stadtverordneten-Versammlung

CDU-Fraktion

Büchler, Ruth
Disson, Gregor
Ergler, Volker
Frank, Elvira
Gutperle, Jürgen
Haas, Sigrid
Käser, Hannah
Kruhmann, Torben
Renner, Engelbert
Ringhof, Martin
Scheidel, Jörg
Schübeler, Norbert
Weiße, Tobias
Werle, Richard
Winkler, Christoph

UBV -Fraktion

Benz, Walter
Bleiholder, Rolf
Bleiholder, Urte
Migenda-Wunderle, Rosemarie
Nordmann, Rolf
Sponagel, Irina
Dr. Stülpner, Henrik
Wunderle, Bernhard

WGV –Fraktion

Kempf, Beate
Kempf, Ralf

SPD –Fraktion

Atris, Hussein
Burkhoff, Nils
Forg, Klaudia
Häfele, Andreas
Hanf, Alicia
Hofmann, Klaus
Mayer-Kotlenga, Nina
Neuß, Peter
Quarz, Klaus
Rihm, Dieter
Dr. Ritterbusch, Jörn
Schäfer, Daniel
Wohlfart, Maximilian

Fraktion Grüne

Haas, Bernd
Klee, Wolfgang
Winkenbach, Manfred
Zöller-Helbig, Helga

FDP -Fraktion

Gieding, Tobias
Jünemann, Ralf

Fraktionslos

Dogan, Emre

Mitglieder Magistrat

Baaß, Matthias Bürgermeister
Kempf, Bastian 1. Stadtrat
Brinkmann, Gerd
Dieter, Jenny
Fraas, Hedwig
Gross, Dieter
Kirchner, Helmut
Klauder, Thomas
Reinhardt, Randoald
Rohrbacher, Heinz
Vanli, Hayrettin
Wolk, Günter
Ziegler, Klaus

Viernheim, den 27.07.2020
Der Magistrat

A handwritten signature in black ink, appearing to be 'M. Baaß', written in a cursive style.

Bürgermeister

Anlagenschema

Anlagenschema Nr. N_M21KO_EK Anlagespiegel GemHVO nach Konten Stand: Juli 2017

Anlagenschemaspz: N_M21_EKOM

Anlagenschema Ze Datumsfilter: 01.01.19..31.12.19, Gemeindefilter: 01, AfA-Buchfilter: STANDARD

Rubriknr.	Beschreibung	Gesamte AK/HK (Beginn HHJ)	Zugänge AK/HK (Ifd. HHJ)	Abgänge AK/HK (Ifd. HHJ)	Umbuch. AK/HK (Ifd. HHJ)	Gesamte AK/HK (Ende HHJ)	Kum. Abschreibung (Beginn HHJ)	Zuschreibung (Ifd. HHJ)	Abschreibung (Ifd. HHJ)	Umbuchungen (Afa) (Ifd. HHJ)	kum. Abschreibung (Ende HHJ)	Stand am Ende d. HHJ	Stand am Ende d. VJ
01	1. Immaterielle Vermögensgegenstände												
02	1.1 Konzessionen, Lizenzen u. ähnl. Rechte	277.872,19	882,00		18.600,00	297.354,19	-232.243,19		-15.166,00		-247.409,19	49.945,00	45.629,00
03	1.2 gel. Investitionszuweisungen u. -zuschüsse	10.264.274,19	18.800,00	-25.803,00		10.257.271,19	-4.066.301,19		-288.062,00		-4.354.363,19	5.902.908,00	6.197.973,00
05	Summe 1.	10.542.146,38	19.682,00	-25.803,00	18.600,00	10.554.625,38	-4.298.544,38		-303.228,00		-4.601.772,38	5.952.853,00	6.243.602,00
06	2. Sachanlagevermögen												
07	2.1 Grundstücke und grundstücksgleiche Rechte	168.129.145,66	81.605,87	-12.076,00	2.593,15	168.201.268,68						168.201.268,68	168.129.145,66
08	2.2 Bauten, einschl. Bauten auf fremden Grundstücken	44.335.457,76			2.424.295,01	46.759.752,77	-20.369.615,76		-753.386,01		-21.123.001,77	25.636.751,00	23.965.842,00
09	2.3 Sachanlagen im Gemeingebrauch, Infrastrukturvermögen	87.148.122,38			589.454,76	87.737.577,14	-45.976.164,35		-1.973.016,73		-47.949.181,08	39.788.396,06	41.171.958,03
10	2.4 Anlagen und Maschinen zur Leistungserstellung	5.835.162,89	66.315,91		-18.600,00	5.882.878,80	-3.350.031,89		-193.570,91		-3.543.602,80	2.339.276,00	2.485.131,00
11	2.5 andere Anlagen, Betriebs- und Geschäftsausstattung	8.961.241,13	260.205,35	-26.512,93		9.194.933,55	-6.308.983,62		-363.652,38		-6.672.636,00	2.522.297,55	2.652.257,51
12	2.6 geleistete Anzahlungen und Anlagen im Bau	8.165.192,96	3.476.560,79		-3.016.342,92	8.625.410,83						8.625.410,83	8.165.192,96
13	Summe 2.	322.574.322,78	3.884.687,92	-38.588,93	-18.600,00	326.401.821,77	-76.004.795,62		-3.283.626,03		-79.288.421,65	247.113.400,12	246.569.527,16
14	3. Finanzanlagevermögen												
15	3.1 Anteile an verbundenen Unternehmen	20.854.628,51				20.854.628,51						20.854.628,51	20.854.628,51
16	3.2 Ausleihungen an verbundene Unternehmen	1.400.000,00			188.973,50	1.588.973,50						1.588.973,50	1.400.000,00
17	3.3 Beteiligungen												
18	3.4 Ausl.a.Untern.m.d.e.Beteiligungsverh. besteht												
19	3.5 Wertpapiere des Anlagevermögens	510.384,86	44.460,37			554.845,23						554.845,23	510.384,86
20	3.6 sonstige Finanzanlagen	6.780.858,84		-137.180,50	-188.973,50	6.454.704,84						6.454.704,84	6.780.858,84
21	Summe 3.	29.545.872,21	44.460,37	-137.180,50	0,00	29.453.152,08						29.453.152,08	29.545.872,21
22	4. Sparkassenrechtliche Sonderbeziehungen	35.052.644,44				35.052.644,44						35.052.644,44	35.052.644,44
23	Gesamtsumme (1. bis 4.)	397.714.985,81	3.948.830,29	-201.572,43	0,00	401.462.243,67	-80.303.340,00		-3.586.854,03		-83.890.194,03	317.572.049,64	317.411.645,81

Forderungsspiegel
31.12.2019

Forderungen und sonstige Vermögensgegenstände	Gesamtbestand Hj. €	davon mit einer Restlaufzeit von			Gesamtbestand Vj. €
		bis zu 1 Jahr €	1 bis 5 Jahre €	mehr als 5 Jahre €	
1. Öffentlich-rechtliche Forderungen und Forderungen aus Transferleistungen	3.393.021,39	1.467.297,91	350.271,20	1.575.452,28	3.417.794,24
1.1 Ford.aus Zuweis,Zusch.f.lfd. Zwecke u. Invest.	2.038.249,19	112.525,71	350.271,20	1.575.452,28	1.554.047,72
1.2 Forderungen aus Steuern und Abgaben	1.354.772,20	1.354.772,20			1.863.746,52
2. Privatrechtliche Forderungen	1.190.542,36	1.190.542,36	0,00	0,00	893.411,19
2.1 Forderungen aus Lieferungen und Leistungen	112.305,85	112.305,85			200.915,52
2.2 Ford.g.Verb.UN/Sonderv.u.g.Untern.m.Bet.Verh.	495.414,01	495.414,01			503.307,37
2.3 Sonstige Vermögensgegenstände	582.822,50	582.822,50			189.188,30
3. Summe aller Forderungen	4.583.563,75	2.657.840,27	350.271,20	1.575.452,28	4.311.205,43

Verbindlichkeitenübersicht zum 31.12.2019

(gem. §§ 49 Abs. 4 Ziff. 4 i.V.m. 52 Abs. 2 GemHVO)

Verbindlichkeiten	Gesamtbestand Hj. € (1)	davon mit einer Restlaufzeit von			Gesamtbestand Vj. € (5)
		bis zu 1 Jahr € (2)	1 bis 5 Jahre € (3)	mehr als 5 Jahre € (4)	
1. Verbindlichkeiten aus Anleihen	0,00	0,00	0,00	0,00	0,00
2. Verbindlichkeiten aus Kreditaufnahmen für Investitionen und Investitionsförderungsmaßnahmen					
2.1 gegenüber Kreditinstituten	34.311.722,78	7.581.185,76	10.328.261,65	16.402.275,37	34.487.114,12
2.2 gegenüber öffentlichen Kreditgebern	4.640.316,46	426.558,40	1.528.133,06	2.685.625,00	4.524.824,86
2.3 gegenüber sonstigen Kreditgebern	0,00	0,00	0,00	0,00	0,00
Summe 2.	38.952.039,24	8.007.744,16	11.856.394,71	19.087.900,37	39.011.938,98
3. Verbindlichkeiten aus Kreditaufnahmen für die Liquiditätssicherung	0,00	0,00	0,00	0,00	2.000.000,00
4. Verbindlichkeiten aus kreditähnlichen Rechtsgeschäften	0,00	0,00	0,00	0,00	0,00
5. Verbindlichkeiten aus Zuweisungen und Zuschüssen, Transferleistungen, Investitions- zuweisungen und -zuschüssen, Investitionsbeiträgen	552.542,35	552.542,35	0,00	0,00	149.864,86
6. Verbindlichkeiten aus Lieferungen und Leistungen	529.280,22	529.280,22	0,00	0,00	675.751,01
7. Verbindlichkeiten aus Steuern und steuerähnlichen Angaben	0,00	0,00	0,00	0,00	147.226,45
8. Verbindlichkeiten gegenüber verbundenen Unternehmen und gegen Unternehmen, mit denen ein Beteiligungsverhältnis besteht, und Sondervermögen	1.003.452,61	835.533,88	167.918,73	0,00	1.067.075,52
9. Sonstige Verbindlichkeiten	2.631.505,58	2.631.505,58	0,00	0,00	232.428,49
Summe (1.-9.)	43.668.820,00	12.556.606,19	12.024.313,44	19.087.900,37	43.284.285,31

Übertragung von Haushaltsermächtigungen aus dem Haushaltsjahr 2019

Einzahlungsermächtigungen: 2.609.899,53 €

Auszahlungsermächtigungen: 3.954.048,00 €

Übertragung von Einzahlungsermächtigungen

Sachkonto	Beschreibung	Betrag Einzahlungs- ermächtigung €	Ermächtigung aus 2019 €	Ermächtigung aus Vorjahren €	Bemerkung
4207110	Kreditermächtigung 2019	2.609.899,53	2.609.899,53	0,00	

Übertragung von Auszahlungsermächtigungen:

Kostenstelle/ Inv.Nr.	Beschreibung	Betrag Auszahlungs- ermächtigung €	Ermächtigung aus 2019 €	Ermächtigung aus Vorjahren €	Bemerkung
01.1110.05	Gebäudemanagement "Rathaus"				
2009INV015/ 0951010	Sanierung Rathaus	105.100,00	105.100,00	0,00	Die Aufträge zur Planung der Rathaussanierung sind überwiegend erteilt. Es wurden Teilbeauftragungen vorgenommen. Die benötigten Mittel wurden anhand der bekannten Kosten durchgehend kalkuliert. Die Restmittel aus 2019 werden zur Deckung der zu erwartenden Kosten benötigt.
01.1110.07	Kämmereiamt				
2009INV121/ 0242010	EDV-Module "Neues Finanzwesen"	30.000,00	30.000,00	0,00	Das Modul "Rechnungsworkflow" wurde in 2019 bei ekom21 bestellt. Die Implementierung erfolgt erst in 2020.

Kostenstelle/ Inv.Nr.	Beschreibung	Betrag Auszahlungs- ermächtigung €	Ermächtigung aus 2019 €	Ermächtigung aus Vorjahren €	Bemerkung
01.1110.09	bebaute Grundstücke				
2017INV002/ 0951010	Umbau Erdgeschoss Ketteler- str. 6a	100.000,00	100.000,00	0,00	Die kompletten Endabrechnungen der Umbaumaßnahme liegen noch nicht vor. Die Kalkulation sieht vor, dass der Restbetrag zur Bestreitung der Ausgaben benötigt wird.
01.1110.10	unbebaute Grundstücke				
2017INV009/ 0509010	Grundstückserw./Baulandentw. Bannholzgraben II	423.000,00	0,00	423.000,00	Die Maßnahme (Erschließung des Baugebietes) konnte aufgrund weiterer Verzögerungen bei der Bebauungsplanaufstellung nicht fortgeführt werden. Die Restmittel werden weiterhin für die Durchführung der Maßnahme benötigt.
02.1260.01	Feuerwehr				
2009INV028/ 0775010	Geräte- und Schlauchmaterial etc.	45.300,00	45.300,00	0,00	Ein in den Restmitteln enthaltener Teilbetrag i.H.v. 21 TEUR wurde mit Beschluss des Magistrats vom 14.10.2019 für die Anschaffung des Gerätewagens-Logistik (s. 2009INV029 "Neuanschaffung von Fahrzeugen") umgewidmet. Im Übrigen konnten die vorgesehenen Beschaffungen nicht komplett umgesetzt werden und sollen daher im Jahr 2020 erfolgen.
2009INV029/ 0810010	Neuanschaffung von Fahrzeugen	881.900,00	881.900,00	0,00	Die Fahrzeuge (Drehleiter u. Gerätewagen-Logistik) sind bestellt und sollen im 1. Halbjahr ausgeliefert werden.
2017INV004/ 0951010	Schaffung von Räumen für die Jugendfeuerwehr	343.800,00	100.000,00	243.800,00	Der Auftrag zur Errichtung des Neubaus für die Jugendfeuerwehr ist erteilt. Die Baumaßnahme wird im Jahr 2020 umgesetzt werden.

Kostenstelle/ Inv.Nr.	Beschreibung	Betrag Auszahlungs- ermächtigung €	Ermächtigung aus 2019 €	Ermächtigung aus Vorjahren €	Bemerkung
04.2630.01	<u>Musikschule</u>				
2009INV039/ 0880010	Musikinstrumente etc.	1.058,00	1.058,00	0,00	Die Anschaffung neuer Notenpulte fand bereits in 2019 statt, die Zahlung erfolgte jedoch erst in 2020, so dass die Mittel hierfür übertragen werden.
04.2810.02	<u>Heimatspflege, Veranstaltungen und Städtepartnerschaften</u>				
2009INV050/ 0953010	Landschaftspflegerische Maßnahmen im Flurbereich	24.370,00	10.000,00	14.370,00	Die Mittel werden für eine in 2019 beauftragte Maßnahme benötigt.
06.3650.02	<u>Kindergarten u. -hort "Kirschenstr. 79"</u>				
2009INV068/ 0860010	Spielgeräte und Einrichtungs- gegenstände	15.000,00	15.000,00	0,00	Die in 2019 vorgesehenen Beschaffungen konnten nicht umgesetzt werden. Da weiterhin Bedarf besteht, werden die Restmittel benötigt.
06.3650.03	<u>Kindergarten u. -hort "Am Kapellenberg"</u>				
2009INV071/ 0860010	Spielgeräte und Einrichtungs- gegenstände	10.000,00	10.000,00	0,00	Die in 2019 vorgesehenen Beschaffungen konnten nicht umgesetzt werden. Da weiterhin Bedarf besteht, werden die Restmittel benötigt.
06.3650.05	<u>Kindertagesstätte "Sonnenschein/Meilenstein"</u>				
2011INV004/ 0860010	Einrichtungsgegenstände (BVLA)	8.000,00	8.000,00	0,00	Nach einer teilweisen Neuausrichtung (Änderung der Gruppen) waren bauliche Änderungen und Neuanschaffungen erforderlich. Weitere Einrichtungsgegenstände werden in diesem Zusammenhang noch benötigt werden.

Kostenstelle/ Inv.Nr.	Beschreibung	Betrag Auszahlungs- ermächtigung €	Ermächtigung aus 2019 €	Ermächtigung aus Vorjahren €	Bemerkung
06.3660.02	<u>Kinderspiel- / Bolzplätze</u>				
2009INV081/ 0880010	Anschaffung von Spielgeräten und Bewegungsangeboten	24.900,00	24.900,00	0,00	Die in 2019 vorgesehenen Beschaffungen konnten nicht umgesetzt werden. Da weiterhin Bedarf besteht, werden die Restmittel benötigt.
06.3650.09	<u>Kita "Lorscher Straße"</u>				
2019INV009/ 0951010	Neubau einer Kita	122.700,00	122.700,00	0,00	Die Restmittel werden für die Durchführung der Maßnahme benötigt.
09.5110.01	<u>Amt für Stadtentwicklung und Umweltplanung</u>				
2009INV138/ 0960010	Städtebauförderprogramm "Aktive Kernbereiche"	100.000,00	0,00	100.000,00	Zur Deckung der Restkosten AK, weiteren Panungskosten und möglichen Maßnahmen in 2020ff.
2017INV007/ 0960010	Städtebauförderprogramm "Stadtumbau in Hessen"	283.970,00	180.000,00	103.970,00	Die Mittel werden für bereits beauftragte Planungsleistungen sowie für die Aufsührung der Tivolipark- Umgestaltung benötigt.
11.5380.01	<u>Stadtentwässerung</u>				
2009INV095/ 0952110	Kanalsanierung	352.100,00	250.000,00	102.100,00	Die Mittel werden für noch ausstehende Zahlungen im Rahmen der Inlinersanierungen sowie der Maßnahme "Sanierung Entlastungssammler Innenstadt" benötigt.
2009INV097/ 0700110	Technische Einrichtung Pumpwerke	80.200,00	80.200,00	0,00	Die Restmittel werden zur Durchführung bereits beauftragter Maßnahmen benötigt.

Kostenstelle/ Inv.Nr.	Beschreibung	Betrag Auszahlungs- ermächtigung €	Ermächtigung aus 2019 €	Ermächtigung aus Vorjahren €	Bemerkung
12.5410.01	Verw. v. Straßen, Wege, Plätze u. Straßenbel.verw.				
2009INV102/ 0960010	Umbau der Kreuzungspunkte L3111 nördl. der Wiesenwegbrücke	18.935,00	0,00	18.935,00	Die Mittel werden - zusätzlich zu den in Folgejahren veranschlagten Mitteln - für Planungsleistungen benötigt.
2012INV005/ 0960010	Instandsetzung Ingenieurbauwerke	866.980,00	467.000,00	399.980,00	Die Mittel werden für die Instandsetzung der Brücke VIE 05 sowie die Bläßbrücke (VIE 07) und ggfs. notwendig werdende Ersatzneubauten im Außenbereich benötigt.
2012INV006/ 0960010	Umbau KVP Mannheimer-/ Weinheimer-/Karl-Marx-Straße	24.635,00	20.000,00	4.635,00	Die Mittel werden - zusätzlich zu den in Folgejahren veranschlagten Mitteln - für Planungsleistungen benötigt.
2018INV006/ 0960010	Neugestaltung Spitalplatz	20.000,00	0,00	20.000,00	Planungsauftrag wurde vergeben. Die Mittel werden hierfür benötigt.
13.5510.01	Öffentliche Anlagen				
2009INV112/ 0803010	Grünanlagen / Baumpflanzungen	72.100,00	70.000,00	2.100,00	Der Auftrag für die Ersatzpflanzung von Bäumen in einer Größenordnung von rd. 70 TEUR wurde im Jahr 2019 erteilt. Die Abrechnung erfolgt im 1. Halbjahr 2020.
	Summe	3.954.048,00	2.521.158,00	1.432.890,00	

Rückstellungsübersicht zum 31.12.2019

Art	Stand zum 01.01.2019 in Euro	Zuführung in Euro	Entnahme in Euro	Stand zum 31.12.2019 in Euro
1	2	3	4	5
1 Rückstellungen für Pensionen und ähnliche Verpflichtungen	19.093.016,94	1.432.674,00	147.602,00	20.396.111,52
1.1 Rückstellungen für Pensionsverpflichtungen auf Grund von beamtenrechtlichen oder vertraglichen Ansprüchen	15.731.019,00	1.216.454,00	89.887,00	16.857.586,00
1.2 Rückstellungen aus Beihilfeverpflichtungen gegenüber Versorgungsempfängern, Beamten und Arbeitnehmern	3.351.348,00	216.220,00	57.715,00	3.509.853,00
1.3 Rückstellungen aus Bezüge- und Entgeltzahlungen für Zeiten der Freistellung von der Arbeit im Rahmen von Altersteilzeitarbeit und ähnlichen Maßnahmen	10.649,94	18.022,58	0,00	28.672,52
2 Rückstellungen für Umlageverpflichtungen nach dem Finanzausgleichsgesetz und für Verpflichtungen im Rahmen von Steuerschuldverhältnissen	2.429.800,00	0,00	1.952.100,00	477.700,00
3 Rückstellungen für die Rekultivierung und Nachsorge von Abfalldeponien	0,00	0,00	0,00	0,00
4 Rückstellungen für die Sanierung von Altlasten	1.445.000,00	0,00	0,00	1.445.000,00
5 Sonstige Rückstellungen	713.356,61	67.000,00	42.453,71	737.902,90
5.1 Rückstellungen für im Haushaltsjahr unterlassene Aufwendungen für die Instandhaltung von Gegenständen des Sachanlagevermögens, die im folgenden Haushaltsjahr nachgeholt werden sollen	0,00	67.000,00	0,00	67.000,00
5.2 Rückstellungen für drohende Verpflichtungen aus Bürgschaften, Gewährleistungen und anhängigen Gerichtsverfahren	713.356,61	0,00	42.453,71	670.902,90
5.3 Rückstellungen für drohende Verluste aus schwebenden Geschäften	0,00	0,00	0,00	0,00
Summe der Rückstellungen	23.681.173,55	1.499.674,00	2.142.155,71	23.056.714,42